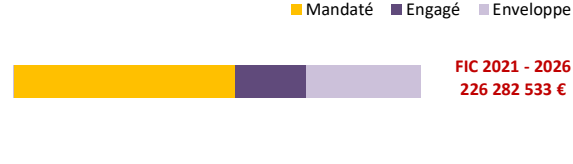


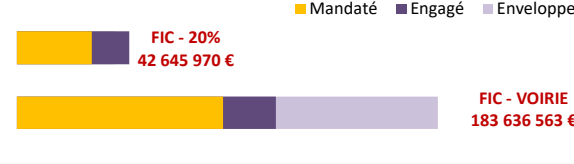
Date maj : 26/09/2024

Description	AP Votés	CP N Votés	Engagé	Mandaté total	Engagé non mandaté	Mandaté 2021	Mandaté 2022	Mandaté 2023	Mandaté 2024	% mandaté	Prorata temporis mandaté	% engagé	Prorata temporis
FIC 2021 - 2026	226 282 533	48 338 614	161 990 663	122 505 959	39 484 704	18 180 372	36 407 220	35 027 709	32 890 658	54%	58%	72%	58%
FIC VOIRIE	183 636 563	48 267 638	112 962 467	89 820 454	23 142 013	12 696 927	25 666 171	23 523 017	27 934 339	49%		62%	
FIC 20%	42 645 970	70 976	49 028 196	32 685 504	16 342 691	5 483 445	10 741 049	11 504 692	4 956 319	77%		115%	
MODES DOUX			24 582 789	20 592 151	3 990 639	3 108 749	6 568 023	4 724 976	4 332 920				
EAUX PLUVIALES			3 903 558	3 083 601	819 957	1 123 792	1 263 538	696 272	-				
VETUSTE			7 324 409	4 275 490	3 048 919	820 318	1 905 558	1 549 614	-				
VEGETALISATION			13 217 440	4 734 263	8 483 177	430 586	1 003 929	3 299 747	-				

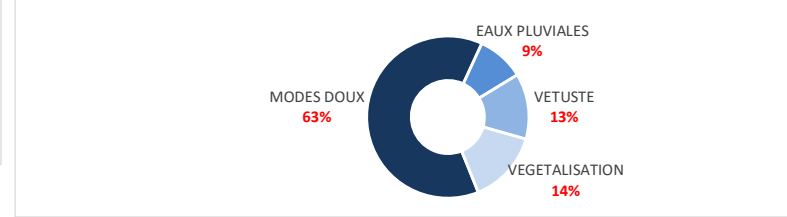
Bilan FIC 2021 - 2026



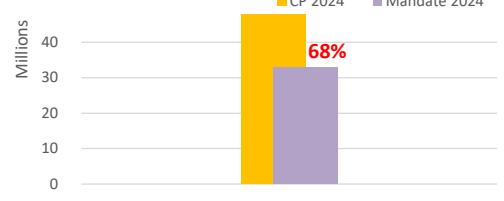
Bilan par enveloppe



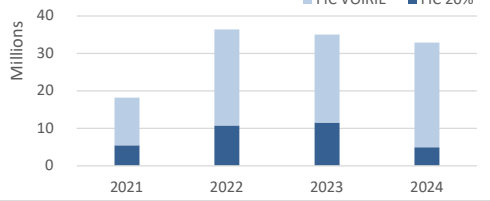
% mandaté par critère



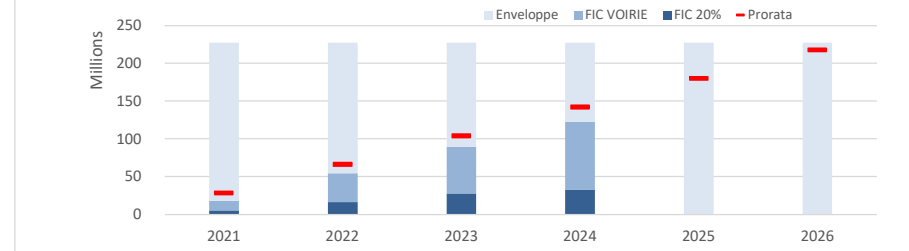
Réalisation 2024



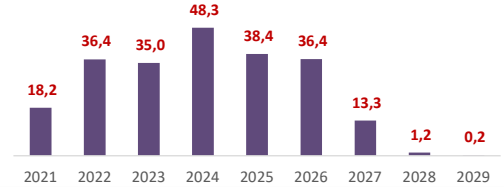
Mandaté par année



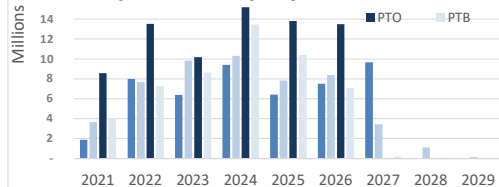
Mandaté cumulé



Crédits par année



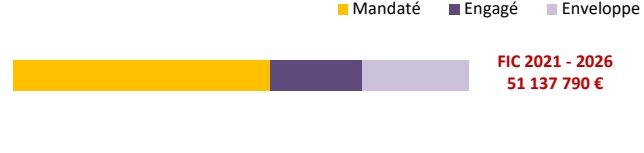
Crédits par année / par pôle



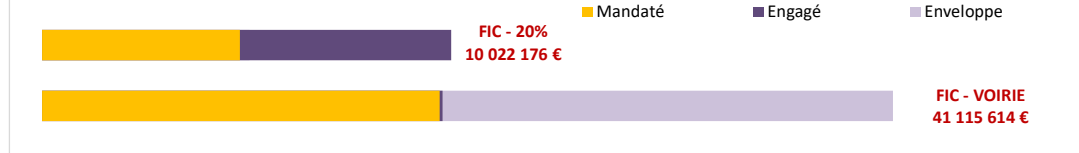
POLE TERRITORIAL BORDEAUX

Description	AP Votés	CP N Votés	Engagé	Mandaté total	Engagé non mandaté	Mandaté 2021	Mandaté 2022	Mandaté 2023	Mandaté 2024	% mandaté	Prorata temporis mandaté	% engagé	Prorata temporis
POLE TERRITORIAL BORDEAUX	51 137 790	13 463 392	39 114 339	28 764 011	10 350 328	4 075 393	7 239 187	8 626 998	8 822 433	56%	58%	76%	58%
FIC - VOIRIE	41 115 614	13 463 392	19 344 281	19 208 297	135 984	2 505 843	3 943 531	4 111 137	8 647 785	47%		47%	
FIC - 20%	10 022 176	-	19 770 058	9 555 714	10 214 343	1 569 549	3 295 656	4 515 862	174 647	95%		197%	
MODES DOUX			2 812 805	2 704 326	108 479	467 427	1 353 721	708 530	174 647				
EAUX PLUVIALES			295 679	156 476	139 202	-	15 426	141 050	-				
VETUSTE			4 845 142	2 699 868	2 145 274	741 946	1 070 560	887 362	-				
VEGETALISATION			11 816 432	3 995 044	7 821 388	360 176	855 949	2 778 919	-				
FIC - Bordeaux	51 137 790	13 463 392	39 114 339	28 764 011	10 350 328	4 075 393	7 239 187	8 626 998	8 822 433	56%	58%	76%	58%
FIC - VOIRIE	41 115 614	13 463 392	19 344 281	19 208 297	135 984	2 505 843	3 943 531	4 111 137	8 647 785	47%	58%	47%	
FIC - 20%	10 022 176	-	19 770 058	9 555 714	10 214 343	1 569 549	3 295 656	4 515 862	174 647	95%	58%	197%	
MODES DOUX			2 812 805	2 704 326	108 479	467 427	1 353 721	708 530	174 647				
EAUX PLUVIALES			295 679	156 476	139 202	-	15 426	141 050	-				
VETUSTE			4 845 142	2 699 868	2 145 274	741 946	1 070 560	887 362	-				
VEGETALISATION			11 816 432	3 995 044	7 821 388	360 176	855 949	2 778 919	-				

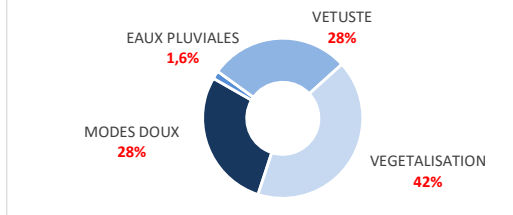
Bilan FIC 2021 - 2026



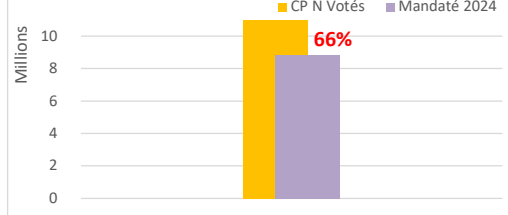
Bilan par enveloppe



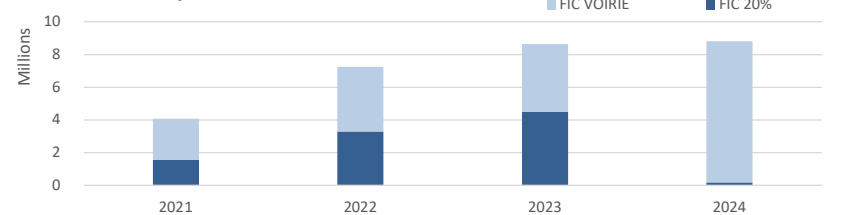
% mandaté par critère



Réalisation 2024



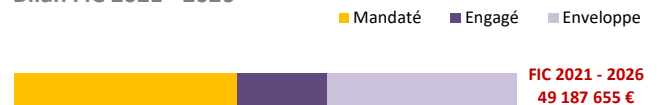
Mandaté par année



POLE TERRITORIAL RIVE DROITE

Description	AP Votés	CP N Votés	Engagé	Mandaté total	Engagé non mandaté	Mandaté 2021	Mandaté 2022	Mandaté 2023	Mandaté 2024	% mandaté	Prorata temporis mandaté	% engagé	Prorata temporis
POLE TERRITORIAL RIVE DROITE	49 187 655	9 401 071	30 592 933	21 770 796	8 822 137	1 892 890	7 987 297	6 381 898	5 508 710	44%	58%	62%	58%
FIC - VOIRIE	40 463 928	9 330 095	21 722 846	15 111 004	6 611 842	955 774	6 092 283	4 665 437	3 397 511	37%		54%	
FIC - 20%	8 723 727	70 976	8 870 087	6 659 792	2 210 295	937 117	1 895 014	1 716 461	2 111 200	76%		102%	
MODES DOUX			7 093 227	5 228 593	1 864 633	173 618	1 672 184	1 271 591	2 111 200				
EAUX PLUVIALES			910 733	910 733	-	763 498	146 970	265	-				
VETUSTE			563 940	514 328	49 612	-	72 846	441 483	-				
VEGETALISATION			302 187	6 137	296 050	-	3 014	3 123	-				

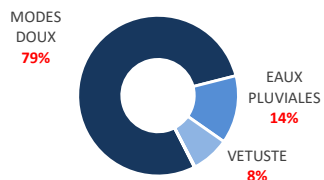
Bilan FIC 2021 - 2026



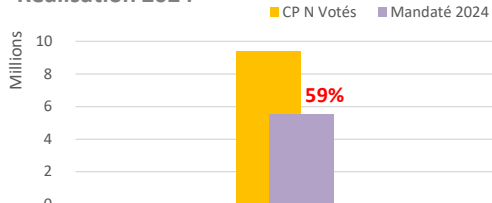
Bilan par enveloppe



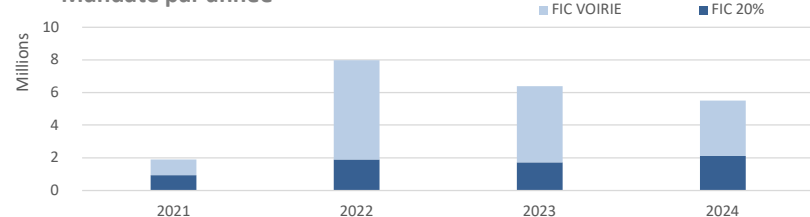
% mandaté par critère



Réalisation 2024



Mandaté par année



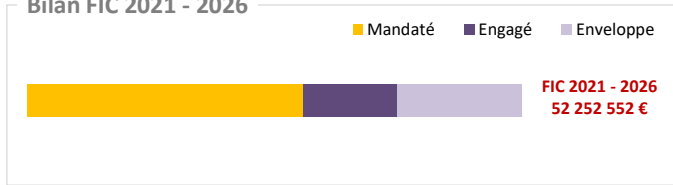
Description	AP Votés	CP N Votés	Engagé	Mandaté total	Engagé non mandaté	Mandaté 2021	Mandaté 2022	Mandaté 2023	Mandaté 2024	% mandaté	Prorata temporis mandaté	% engagé	Prorata temporis
FIC - Ambarès-et-Lagrave	5 589 295	812 104	3 109 775	1 849 355	1 260 420	207 707	738 019	411 844	491 785	33%	58%	56%	58%
FIC - VOIRIE	4 506 149	812 104	1 822 889	1 588 042	234 847	39 244	684 592	382 865	481 341	35%	58%	40%	
FIC - 20%	1 083 146		1 286 886	261 313	1 025 574	168 463	53 426	28 980	10 444	24%	58%	119%	
MODES DOUX			1 286 886	261 313	1 025 574	168 463	53 426	28 980	10 444				
EAUX PLUVIALES			-	-	-	-	-	-	-				
VETUSTE			-	-	-	-	-	-	-				
VEGETALISATION			-	-	-	-	-	-	-				
FIC - Ambès	3 342 135	482 723	3 024 780	2 244 706	780 074	26 731	885 501	880 384	452 091	67%	58%	91%	58%
FIC - VOIRIE	2 821 091	482 723	2 722 592	2 238 569	484 023	26 731	882 487	877 261	452 091	79%	58%	97%	
FIC - 20%	521 044		302 187	6 137	296 050	-	3 014	3 123	-	1%	58%	58%	
MODES DOUX			-	-	-	-	-	-	-				
EAUX PLUVIALES			-	-	-	-	-	-	-				
VETUSTE			-	-	-	-	-	-	-				
VEGETALISATION			302 187	6 137	296 050	-	3 014	3 123	-				
FIC - Artigues-Près Bordeaux	4 016 537	376 649	2 233 806	1 397 926	835 880	151 532	495 242	507 229	243 923	35%	58%	56%	58%
FIC - VOIRIE	3 257 904	376 649	1 705 177	1 329 446	375 731	151 532	481 335	500 083	196 496	41%	58%	52%	
FIC - 20%	758 633		528 630	68 480	460 149	-	13 907	7 147	47 427	9%	58%	70%	
MODES DOUX			528 630	68 480	460 149	-	13 907	7 147	47 427				
EAUX PLUVIALES			-	-	-	-	-	-	-				
VETUSTE			-	-	-	-	-	-	-				
VEGETALISATION			-	-	-	-	-	-	-				
FIC - Bassens	3 803 668	1 025 356	2 216 177	1 848 558	367 619	97 290	744 344	338 803	668 121	49%	58%	58%	58%
FIC - VOIRIE	3 055 135	1 025 356	1 801 898	1 436 198	365 699	97 290	744 344	253 890	340 674	47%	58%	59%	
FIC - 20%	748 533		414 279	412 359	1 920	-	-	84 912	327 447	55%	58%	55%	
MODES DOUX			414 279	412 359	1 920	-	-	84 912	327 447				
EAUX PLUVIALES			-	-	-	-	-	-	-				
VETUSTE			-	-	-	-	-	-	-				
VEGETALISATION			-	-	-	-	-	-	-				
FIC - Bouliac	2 910 934	457 769	2 590 778	2 371 219	219 559	871 568	1 137 541	208 181	153 929	81%	58%	89%	58%
FIC - VOIRIE	2 393 290	457 769	1 680 045	1 460 487	219 559	108 070	990 571	207 917	153 929	61%	58%	70%	
FIC - 20%	517 644		910 733	910 733	-	763 498	146 970	265	-	176%	58%	176%	
MODES DOUX			-	-	-	-	-	-	-				
EAUX PLUVIALES			910 733	910 733	-	763 498	146 970	265	-				
VETUSTE			-	-	-	-	-	-	-				
VEGETALISATION			-	-	-	-	-	-	-				
FIC - Carbon Blanc	3 691 265	939 101	1 120 127	972 937	147 190	366	141 083	185 493	645 996	26%	58%	30%	58%
FIC - VOIRIE	2 960 494	939 101	330 766	199 299	131 467	366	54 631	42 003	102 299	7%	58%	11%	
FIC - 20%	730 771		789 360	773 638	15 723	-	86 452	143 490	543 696	106%	58%	108%	
MODES DOUX			789 360	773 638	15 723	-	86 452	143 490	543 696				
EAUX PLUVIALES			-	-	-	-	-	-	-				
VETUSTE			-	-	-	-	-	-	-				
VEGETALISATION			-	-	-	-	-	-	-				

Description	AP Votés	CP N Votés	Engagé	Mandaté total	Engagé non mandaté	Mandaté 2021	Mandaté 2022	Mandaté 2023	Mandaté 2024	% mandaté	Prorata temporis mandaté	% engagé	Prorata temporis
FIC - Cenon	7 645 073	2 360 935	5 704 835	4 217 052	1 487 783	210 001	437 629	1 777 636	1 791 786	55%	58%	75%	58%
FIC - VOIRIE	6 389 827	2 360 935	3 292 843	2 139 456	1 153 387	204 846	299 442	1 025 569	609 600	33%	58%	52%	
FIC - 20%	1 255 246		2 411 992	2 077 596	334 396	5 156	138 187	752 067	1 182 186	166%	58%	192%	
MODES DOUX			2 411 992	2 077 596	334 396	5 156	138 187	752 067	1 182 186				
EAUX PLUVIALES			-	-	-	-	-	-	-				
VETUSTE			-	-	-	-	-	-	-				
VEGETALISATION			-	-	-	-	-	-	-				
FIC - Floirac	5 277 942	449 954	4 121 772	3 438 993	682 779	78 381	2 530 741	779 381	50 491	65%	58%	78%	58%
FIC - VOIRIE	4 284 800	449 954	2 482 952	1 827 044	655 907	78 381	1 170 634	527 538	50 491	43%	58%	58%	
FIC - 20%	993 142		1 638 821	1 611 949	26 871	-	1 360 107	251 843	-	162%	58%	165%	
MODES DOUX			1 638 821	1 611 949	26 871	-	1 360 107	251 843	-				
EAUX PLUVIALES			-	-	-	-	-	-	-				
VETUSTE			-	-	-	-	-	-	-				
VEGETALISATION			-	-	-	-	-	-	-				
FIC - Lormont	7 162 529	1 431 292	4 220 384	2 148 307	2 072 078	193 402	416 064	1 004 807	534 034	30%	58%	59%	58%
FIC - VOIRIE	5 911 455	1 431 292	3 653 235	1 630 769	2 022 466	193 402	343 162	560 172	534 034	28%	58%	62%	
FIC - 20%	1 251 074		567 149	517 538	49 612	-	72 902	444 635	-	41%	58%	45%	
MODES DOUX			3 209	3 209	-	-	56	3 153	-				
EAUX PLUVIALES			-	-	-	-	-	-	-				
VETUSTE			563 940	514 328	49 612	-	72 846	441 483	-				
VEGETALISATION			-	-	-	-	-	-	-				
FIC - Saint Louis de Montferrand	2 859 342	325 765	1 014 981	759 148	255 832	55 638	450 575	87 740	165 196	27%	58%	35%	58%
FIC - VOIRIE	2 411 030	325 765	994 932	739 099	255 832	55 638	430 526	87 740	165 196	31%	58%	41%	
FIC - 20%	448 312		20 049	20 049	-	-	20 049	-	-	4%	58%	4%	
MODES DOUX			20 049	20 049	-	-	20 049	-	-				
EAUX PLUVIALES			-	-	-	-	-	-	-				
VETUSTE			-	-	-	-	-	-	-				
VEGETALISATION			-	-	-	-	-	-	-				
FIC - Saint Vincent de Paul	2 888 935	668 447	1 235 518	522 594	712 924	275	10 559	200 400	311 360	18%	58%	43%	58%
FIC - VOIRIE	2 472 753	668 447	1 235 518	522 594	712 924	275	10 559	200 400	311 360	21%	58%	50%	
FIC - 20%	416 182		-	-	-	-	-	-	-	58%			
MODES DOUX			-	-	-	-	-	-	-				
EAUX PLUVIALES			-	-	-	-	-	-	-				
VETUSTE			-	-	-	-	-	-	-				
VEGETALISATION			-	-	-	-	-	-	-				

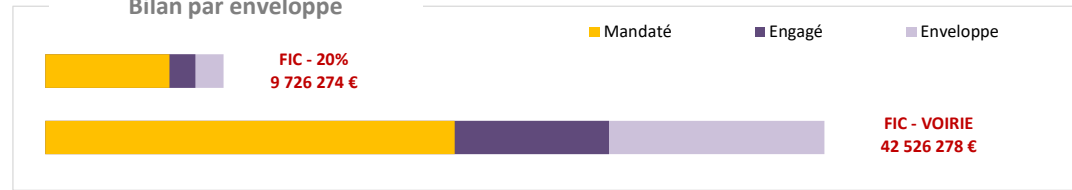
POLE TERRITORIAL SUD

Description	AP Votés	CP N Votés	Engagé	Mandaté total	Engagé non mandaté	Mandaté 2021	Mandaté 2022	Mandaté 2023	Mandaté 2024	% mandaté	Prorata temporis mandaté	% engagé	Prorata temporis
POLE TERRITORIAL SUD	52 252 552	10 298 962	38 954 690	29 117 261	9 837 428	3 642 482	7 667 897	9 821 031	7 985 851	56%	58%	75%	58%
FIC - VOIRIE	42 526 278	10 298 962	30 762 306	22 346 010	8 416 296	2 768 600	5 863 579	6 510 777	7 203 055	53%		72%	
FIC - 20%	9 726 274	-	8 192 383	6 771 251	1 421 132	873 882	1 804 319	3 310 254	782 796	70%		84%	
MODES DOUX			5 327 710	5 141 557	186 153	730 342	1 293 337	2 335 082	782 796				
EAUX PLUVIALES			630 114	597 656	32 458	811	360 147	236 698	-				
VETUSTE			1 135 739	298 956	836 783	72 319	5 868	220 769	-				
VEGETALISATION			1 098 821	733 082	365 739	70 410	144 966	517 706	-				

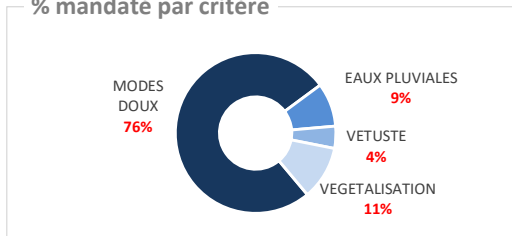
Bilan FIC 2021 - 2026



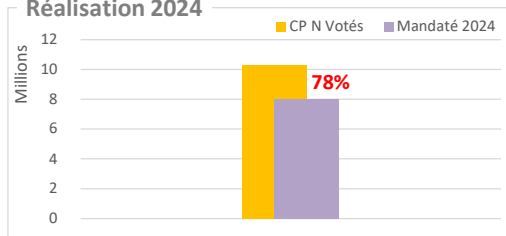
Bilan par enveloppe



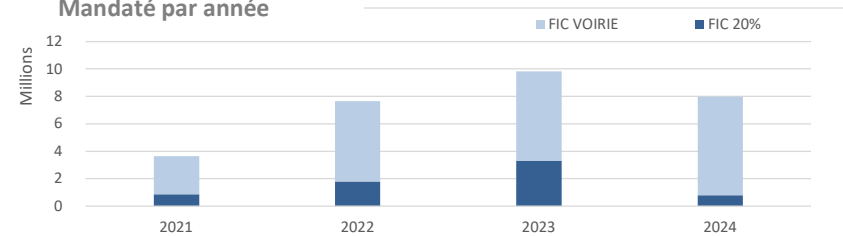
% mandaté par critère



Réalisation 2024



Mandaté par année

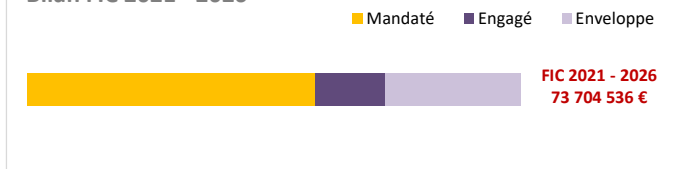


Description	AP Votés	CP N Votés	Engagé	Mandaté total	Engagé non mandaté	Mandaté 2021	Mandaté 2022	Mandaté 2023	Mandaté 2024	% mandaté	Prorata temporis mandaté	% engagé	Prorata temporis
FIC - Bègles	8 203 943	1 224 907	5 646 142	4 855 542	790 601	522 781	1 267 056	2 055 945	1 009 760	59%	58%	69%	58%
FIC - VOIRIE	6 672 516	1 224 907	4 325 273	3 628 895	696 379	242 116	977 553	1 555 612	853 615	54%	58%	65%	
FIC - 20%	1 531 427		1 320 869	1 226 647	94 222	280 666	289 503	500 333	156 146	80%	58%	86%	
MODES DOUX			1 141 545	1 062 667	78 878	211 981	272 903	421 638	156 146				
EAUX PLUVIALES			1 082	1 082	-	-	1 082	-	-				
VETUSTE			68 684	68 684	-	68 684	-	-	-				
VEGETALISATION			109 557	94 213	15 344	-	15 518	78 695	-				
FIC - Gradignan	5 692 116	977 875	3 785 296	3 466 994	318 302	338 341	415 627	2 128 740	584 285	61%	58%	67%	58%
FIC - VOIRIE	4 313 727	977 875	2 456 988	2 151 743	305 245	294 986	159 245	1 145 881	551 630	50%	58%	57%	
FIC - 20%	1 378 389		1 328 308	1 315 251	13 057	43 356	256 382	982 859	32 655	95%	58%	96%	
MODES DOUX			1 282 452	1 269 395	13 057	43 356	210 526	982 859	32 655				
EAUX PLUVIALES			45 856	45 856	-	-	45 856	-	-				
VETUSTE			-	-	-	-	-	-	-				
VEGETALISATION			-	-	-	-	-	-	-				
FIC - Pessac	18 499 283	4 082 245	14 377 936	10 436 352	3 941 584	761 751	2 986 224	3 157 013	3 531 365	56%	58%	78%	58%
FIC - VOIRIE	15 239 517	4 082 245	11 911 686	9 092 206	2 819 480	520 848	2 737 903	2 364 638	3 468 818	60%	58%	78%	
FIC - 20%	3 259 766		2 466 250	1 344 146	1 122 104	240 903	248 321	792 375	62 547	41%	58%	76%	
MODES DOUX			622 555	593 755	28 800	183 329	77 883	269 996	62 547				
EAUX PLUVIALES			114 005	85 998	28 007	811	85 187	-	-				
VETUSTE			1 067 054	230 271	836 783	3 634	5 868	220 769	-				
VEGETALISATION			662 636	434 122	228 514	53 129	79 383	301 610	-				
FIC - Talence	9 828 441	1 518 948	7 453 640	4 811 271	2 642 369	1 358 092	1 896 968	790 312	765 899	49%	58%	76%	58%
FIC - VOIRIE	8 102 581	1 518 948	5 957 840	3 454 261	2 503 579	1 340 810	1 173 880	263 876	675 695	43%	58%	74%	
FIC - 20%	1 725 860		1 495 800	1 357 010	138 789	17 282	723 088	526 436	90 205	79%	58%	87%	
MODES DOUX			858 668	841 760	16 909	-	531 166	220 389	90 205				
EAUX PLUVIALES			312 336	312 336	-	-	141 857	170 479	-				
VETUSTE			-	-	-	-	-	-	-				
VEGETALISATION			324 796	202 915	121 880	17 282	50 065	135 569	-				
FIC - Villenave d'Ornon	10 028 771	2 494 987	7 691 676	5 547 102	2 144 573	661 517	1 102 022	1 689 021	2 094 542	55%	58%	77%	58%
FIC - VOIRIE	8 197 939	2 494 987	6 110 519	4 018 906	2 091 614	369 840	814 998	1 180 770	1 653 298	49%	58%	75%	
FIC - 20%	1 830 832		1 581 157	1 528 197	52 960	291 677	287 025	508 251	441 245	83%	58%	86%	
MODES DOUX			1 422 490	1 373 981	48 509	291 677	200 860	440 200	441 245				
EAUX PLUVIALES			156 835	152 385	4 451	-	86 165	66 219	-				
VETUSTE			-	-	-	-	-	-	-				
VEGETALISATION			1 832	1 832	-	-	-	1 832	-				

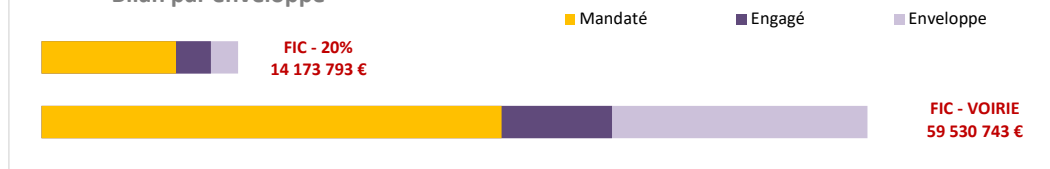
POLE TERRITORIAL OUEST

Description	AP Votés	CP N Votés	Engagé	Mandaté total	Engagé non mandaté	Mandaté 2021	Mandaté 2022	Mandaté 2023	Mandaté 2024	% mandaté	Prorata temporis mandaté	% engagé	Prorata temporis
POLE TERRITORIAL OUEST	73 704 536	15 175 190	53 328 701	42 853 891	10 474 811	8 569 607	13 512 838	10 197 782	10 573 664	58%	58%	72%	58%
FIC - VOIRIE	59 530 743	15 175 190	41 133 034	33 155 144	7 977 890	6 466 710	9 766 778	8 235 667	8 685 988	56%		69%	
FIC - 20%	14 173 793	-	12 195 667	9 698 747	2 496 920	2 102 896	3 746 060	1 962 115	1 887 676	68%		86%	
MODES DOUX			9 349 047	7 517 674	1 831 373	1 737 361	2 248 781	409 773	1 264 277				
EAUX PLUVIALES			2 067 032	1 418 735	648 297	359 482	740 994	318 259	-				
VETUSTE			779 588	762 338	17 250	6 053	756 285	-	-				
VEGETALISATION			-	-	-	-	-	-	-				

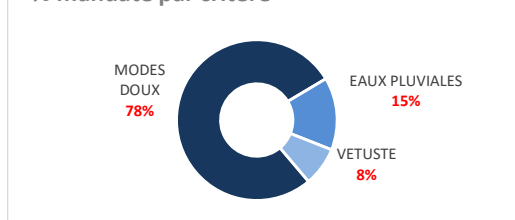
Bilan FIC 2021 - 2026



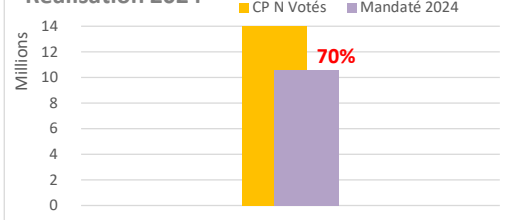
Bilan par enveloppe



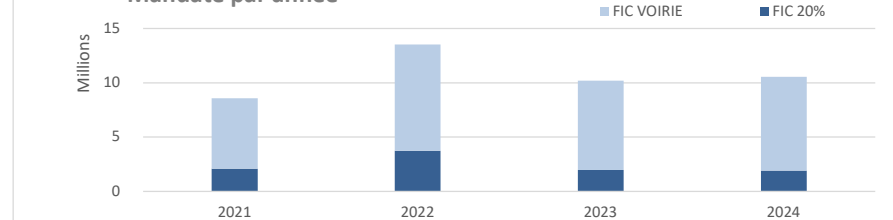
% mandaté par critère



Réalisation 2024



Mandaté par année



Description	AP Votés	CP N Votés	Engagé	Mandaté total	Engagé non mandaté	Mandaté 2021	Mandaté 2022	Mandaté 2023	Mandaté 2024	% mandaté	Prorata temporis mandaté	% engagé	Prorata temporis
FIC - Blanquefort	6 068 439	593 853	4 092 491	3 743 805	348 686	1 642 322	1 425 069	372 532	303 882	62%	58%	67%	58%
FIC - VOIRIE	4 877 245	593 853	2 927 282	2 578 596	348 686	830 571	1 074 160	369 982	303 882	53%	58%	60%	58%
FIC - 20%	1 191 194		1 165 209	1 165 209	-	811 751	350 908	2 550	-	98%	58%	98%	58%
MODES DOUX			1 165 209	1 165 209	-	811 751	350 908	2 550	-				
EAUX PLUVIALES			-	-	-	-	-	-	-				
VETUSTE			-	-	-	-	-	-	-				
VEGETALISATION			-	-	-	-	-	-	-				
FIC - Le Bouscat	6 507 557	1 786 181	5 886 807	4 652 118	1 234 689	668 827	730 575	1 585 111	1 667 605	71%	58%	90%	58%
FIC - VOIRIE	5 340 351	1 786 181	4 812 806	3 581 141	1 231 666	668 827	532 660	764 452	1 615 202	67%	58%	90%	58%
FIC - 20%	1 167 206		1 074 001	1 070 978	3 023	-	197 915	820 659	52 403	92%	58%	92%	58%
MODES DOUX			1 074 001	1 070 978	3 023	-	197 915	820 659	52 403				
EAUX PLUVIALES			-	-	-	-	-	-	-				
VETUSTE			-	-	-	-	-	-	-				
VEGETALISATION			-	-	-	-	-	-	-				
FIC - Bruges	5 787 722	1 055 413	4 657 334	4 122 184	535 150	737 046	1 827 501	795 449	762 188	71%	58%	80%	58%
FIC - VOIRIE	4 700 469	1 055 413	3 505 037	2 974 323	530 713	222 511	1 600 449	743 882	407 481	63%	58%	75%	58%
FIC - 20%	1 087 253		1 152 297	1 147 861	4 436	514 535	227 052	51 567	354 708	106%	58%	106%	58%
MODES DOUX			1 152 297	1 147 861	4 436	514 535	227 052	51 567	354 708				
EAUX PLUVIALES			-	-	-	-	-	-	-				
VETUSTE			-	-	-	-	-	-	-				
VEGETALISATION			-	-	-	-	-	-	-				
FIC - Eysines	6 626 545	965 722	4 613 805	3 928 080	685 726	743 883	2 256 762	153 641	773 793	59%	58%	70%	58%
FIC - VOIRIE	5 354 266	965 722	3 436 056	2 767 580	668 476	727 905	1 112 241	153 641	773 793	52%	58%	64%	58%
FIC - 20%	1 272 279		1 177 749	1 160 499	17 250	15 978	1 144 521	-	-	91%	58%	93%	58%
MODES DOUX			-	-	-	-	-	-	-				
EAUX PLUVIALES			484 108	484 108	-	9 925	474 183	-	-				
VETUSTE			693 641	676 391	17 250	6 053	670 338	-	-				
VEGETALISATION			-	-	-	-	-	-	-				
FIC - Le Haillan	4 348 463	679 003	1 289 037	1 037 448	251 589	273 956	278 694	388 014	96 783	24%	58%	30%	58%
FIC - VOIRIE	3 515 628	679 003	1 261 749	1 010 160	251 589	265 655	275 104	372 618	96 783	29%	58%	36%	58%
FIC - 20%	832 835		27 288	27 288	-	8 301	3 591	15 397	-	3%	58%	3%	58%
MODES DOUX			27 288	27 288	-	8 301	3 591	15 397	-				
EAUX PLUVIALES			-	-	-	-	-	-	-				
VETUSTE			-	-	-	-	-	-	-				
VEGETALISATION			-	-	-	-	-	-	-				
FIC - Martignas-sur-Jalle	3 380 058	776 019	2 787 502	2 399 183	388 319	672 445	255 659	732 477	738 602	71%	58%	82%	58%
FIC - VOIRIE	2 732 881	776 019	2 597 289	2 209 002	388 286	484 507	254 114	732 327	738 055	81%	58%	95%	58%
FIC - 20%	647 177		190 213	190 181	32	187 938	1 546	150	547	29%	58%	29%	58%
MODES DOUX			164 949	164 917	32	164 220	-	150	547				
EAUX PLUVIALES			25 264	25 264	-	23 718	1 546	0	-				
VETUSTE			-	-	-	-	-	-	-				
VEGETALISATION			-	-	-	-	-	-	-				

Description	AP Votés	CP N Votés	Engagé	Mandaté total	Engagé non mandaté	Mandaté 2021	Mandaté 2022	Mandaté 2023	Mandaté 2024	% mandaté	Prorata temporis mandaté	% engagé	Prorata temporis
FIC - Méridnac	17 578 842	2 758 727	10 821 151	6 818 158	4 002 993	467 143	2 116 301	1 644 093	2 590 621	39%	58%	62%	58%
FIC - VOIRIE	14 170 397	2 758 727	7 870 590	5 665 178	2 205 412	466 305	1 948 579	1 230 668	2 019 626	40%	58%	56%	58%
FIC - 20%	3 408 445		2 950 561	1 152 980	1 797 581	838	167 722	413 424	570 995	34%	58%	87%	58%
MODES DOUX			2 950 561	1 152 980	1 797 581	838	167 722	413 424	570 995				
EAUX PLUVIALES			-	-	-	-	-	-	-				
VETUSTE			-	-	-	-	-	-	-				
VEGETALISATION			-	-	-	-	-	-	-				
FIC - Parempuyre	3 829 980	885 957	3 299 102	2 402 399	896 703	1 338 681	746 091	49 137	268 489	63%	58%	86%	58%
FIC - VOIRIE	3 139 292	885 957	2 816 551	1 919 849	896 703	1 338 681	263 540	49 137	268 489	61%	58%	90%	58%
FIC - 20%	690 688		482 551	482 551	-	-	482 551	-	-	70%	58%	70%	58%
MODES DOUX			482 551	482 551	-	-	482 551	-	-				
EAUX PLUVIALES			-	-	-	-	-	-	-				
VETUSTE			-	-	-	-	-	-	-				
VEGETALISATION			-	-	-	-	-	-	-				
FIC - Saint Aubin de Médoc	3 930 864	701 618	2 945 096	2 181 910	763 186	602 456	748 843	356 283	474 328	56%	58%	75%	58%
FIC - VOIRIE	3 147 713	701 618	2 239 158	2 120 663	118 495	596 932	748 843	300 560	474 328	67%	58%	71%	58%
FIC - 20%	783 151		705 939	61 247	644 692	5 524	-	55 723	-	8%	58%	90%	58%
MODES DOUX			7 225	5 524	1 702	5 524	-	-	-				
EAUX PLUVIALES			698 713	55 723	642 990	-	-	55 723	-				
VETUSTE			-	-	-	-	-	-	-				
VEGETALISATION			-	-	-	-	-	-	-				
FIC - Saint Médard en Jalles	11 443 745	3 704 912	8 905 328	8 644 739	260 589	1 392 706	2 263 197	3 105 641	1 883 196	76%	58%	78%	58%
FIC - VOIRIE	9 182 317	3 704 912	6 292 614	6 037 521	255 093	834 674	1 379 852	2 824 524	998 471	66%	58%	69%	58%
FIC - 20%	2 261 428		2 612 714	2 607 218	5 496	558 032	883 345	281 117	884 724	115%	58%	116%	58%
MODES DOUX			1 667 820	1 667 631	189	232 193	532 133	18 581	884 724				
EAUX PLUVIALES			858 947	853 640	5 307	325 839	265 265	262 536	-				
VETUSTE			85 947	85 947	-	-	85 947	-	-				
VEGETALISATION			-	-	-	-	-	-	-				
FIC - Le Taillan-Médoc	4 202 320	1 267 786	4 031 048	2 923 867	1 107 181	30 141	864 146	1 015 403	1 014 177	70%	58%	96%	58%
FIC - VOIRIE	3 370 183	1 267 786	3 373 902	2 291 130	1 082 772	30 141	577 236	693 874	989 879	68%	58%	100%	58%
FIC - 20%	832 137		657 146	632 737	24 410	-	286 910	321 529	24 298	76%	58%	79%	58%
MODES DOUX			657 146	632 737	24 410	-	286 910	321 529	24 298				
EAUX PLUVIALES			-	-	-	-	-	-	-				
VETUSTE			-	-	-	-	-	-	-				
VEGETALISATION			-	-	-	-	-	-	-				