

## **Bilan qualitatif et financier 2023 – France active Nouvelle Aquitaine**

**Nom de l'organisme :** France Active Nouvelle-Aquitaine (FANA)

**Intitulé de l'action :** Accompagnement et financement des entreprises de l'ESS et des TPE (commerces et services de proximité)

**Période :** 01/01/2023 au 31/12/2023

### **I) BILAN QUALITATIF DE L'ACTION**

#### **Quelles ont été les actions entreprises, Décrire précisément les actions mises en œuvre**

Le mouvement France Active a constamment innové pour apporter des solutions financières au champ de l'Economie Sociale et Solidaire et pour soutenir le droit d'entreprendre. France Active Nouvelle-Aquitaine (FANA) avec ses partenaires dont Bordeaux Métropole y contribue, en apportant des solutions locales à nos enjeux de territoire.

De l'émergence au développement, FANA accélère la réussite des entrepreneurs en leur donnant les moyens de s'engager. Elle les accompagne dans leurs problématiques financières, met à leur disposition des financements solidaires et leur permet d'accéder à un réseau unique d'acteurs économiques et sociaux.

À travers son accompagnement, son souhait est que toute démarche entrepreneuriale contribue à mettre l'économie au service d'une société plus solidaire, respectueuse des personnes, de l'environnement et des territoires.

#### **L'intérêt de votre projet pour Bordeaux Métropole**

##### **>> Développement économique / Emploi**

France Active Nouvelle-Aquitaine a pour objet social de déceler et de favoriser l'initiative créatrice d'emplois par l'octroi de financements solidaires, en complément de financements, notamment bancaires.




Il s'agit de sécuriser le développement des entreprises de l'économie sociale et solidaire (ESS) et la création de commerces et services de proximité (TPE) sur les territoires par le biais d'un accompagnement individuel (ingénierie économique et financement), la mise en place de programme d'accompagnement collectif pour sécuriser la phase d'amorçage, la mobilisation de la finance solidaire et un suivi post-financement.

De manière transversale, France Active Nouvelle-Aquitaine a développé une méthodologie d'accompagnement et de financement qui favorise :

- -La pérennisation de la structure économique et des emplois afférents ;
- -L'insertion dans le système bancaire ;
- -Le travail en réseau en vue de la professionnalisation des dirigeants.

#### **Quels sont les résultats obtenus par rapport aux objectifs initiaux ?**

Au cours de l'année 2023, elle a accompagné 131 projets de création/reprise ou développement d'entreprises implantées sur la Métropole, présenté en comité des engagements 60 demandes et accordé des financements à 57 demandes.

	2023			2022/2024		
	Total	Dont ESS	Dont TPE	Total	Dont ESS	Dont TPE
 1er contact qualifié	131	46	85	353	124	229
RDV d'instruction	96	43	53	246	116	130
Expertise	74	27	47	235	103	132
 Passage en comité	60	19	41	225	129	96
Accordé	57	19	38	204	112	92
Mise en place	45	15	30	171	101	70
 Suivi post financement	29	25	4	98	85	13

Le total des engagements financiers pour soutenir les 57 demandes est de 3 400 000 € dont 2 700 000 € de prêts bancaires garantis par France active garantie (FAG), 630 000 € de prêts participatifs ou d'apports associatifs et 23 000€ de subventions.


	Nombre d'intervention		Montant total		Montant investi dans l'économie locale
	2023	Total 3 ans	2023	Total 3 ans	Total 3 ans
Prêts bancaires sans garantie FAG	3	9	497 000 €	1 418 480 €	8,1 M€ soit 39880 euros par projet soutenu
Prêts bancaires avec garantie FAG	57	126	2 711 667 €	5 847 257 €	
Garantie de prêt bancaires FAG	59	128	1 631 324 €	3 608 147 €	
Prêts solidaires (PFANA, FAI, PH BPI...)	27	69	630 000 €	1 812 900 €	
Primes France Active	2	77	23 000 €	475 000 €	

Montant de l'intervention en 2023 : 3,4 M€ soit 59030 euros par projet soutenu

89,70% des prêts bancaires garantis n'ont pas de cautions personnelles

Sur les 10,3 % de dossiers ayant une caution personnelle, la part d'engagements personnels sur les TPE est de 39 %, et pour les entreprises de l'ESS, elle est de 0 %.

Les entreprises soutenues ont permis de créer 97.88 ETP d'emplois et de consolider 215.07 ETP.

	2021	2022	2023	Total 3 ans
 emplois créés (en ETP)	119,21	66,43	97,88	283,52
emplois consolidés (en ETP)	388,46	126,04	215,07	729,57
Au total en ETP	507,67	192,47	312,95	1013,09

#### Liste des outils de communication

- Site internet FANA
- Réseaux sociaux (linkedin, facebook, instagram)

## II) BILAN QUALITATIF DES OUTILS FINANCIERS – LIGNE D'APPORT ASSOCIATIF AVEC DROIT DE REPRISE

Pour mémoire, en 2023, la demande de subvention d'investissement à hauteur de 30 000 euros permettant d'alimenter la ligne d'Apport Associatif avec droit de reprise « haut de bilan pour les associations », n'a pas été accordée par Bordeaux Métropole.

Sur le territoire de Bordeaux Métropole, en 2023,

- 12 entreprises de l'ESS ont bénéficié des outils de haut de bilan ou de prêt du réseau France Active pour un montant total de 540 000 euros,

- Dont 5 entreprises ont bénéficié de la ligne d'Apport Associatif avec Droit de Reprise pour 105 000 euros,
- Dont 7 entreprises ont bénéficié de prêt participatif de la société de capital-risque solidaire France Active Investissement pour 435 000 euros.

Au cours de l'année 2023, la ligne de Contrat d'Apport Associatif a :

- Décaissé 1 089 500 euros auprès de 55 associations en Nouvelle Aquitaine, dont 105 000 euros (5 opérations) sur Bordeaux Métropole
  - Reçu des remboursements des associations à hauteur de 831 964 euros (Nouvelle-Aquitaine)
  - Bénéficié de dotations nouvelles des partenaires publics à hauteur de 600 000 euros
  - Remboursé la dotation non consommée de l'année N-1 portant sur la part de dotation de la Banque des Territoires à hauteur de 831 964 euros
- Pour rappel, la Banque des Territoires dote chaque année à hauteur de 50 % la consommation prévisionnelle et reprend en début d'année N+1 la part non consommée de la dotation de N-1.*
- La capacité d'engagement au 01/01/2023 était de 1 978 466 euros et au 31/12/2023 de 1 539 146 euros
  - La part de perte et profit enregistrés dans les comptes de France Active Nouvelle-Aquitaine au 31/12/2023 est de 0.14 % des encours au 01/01/2023
  - Au 31/12/2023, le total des dotations de Bordeaux Métropole sur la ligne d'Apport Associatif avec Droit de Reprise est de 190 000 euros.

	2023										
	Ligne Court Terme				Ligne Moyen Terme			Ligne CT et MT			
	TOTAL	Fonds d'amorçage associatif	DASESS	Prêt Releve Solidarité (PRS)	TOTAL	Contrat d'apport associatif	Contrat d'apport associatif - K patient	TOTAL			
(+) Capacité d'engagement au 31/12/N-1 (à partir des décaissés)	1 186 576 €	195 826 €	302 000 €	688 750 €	2 440 946 €	1 978 446 €	462 500 €	3 627 521 €			
(+) Dotations accordés en n-1 et à verser en N	0 €		0 €	0 €	0 €	0 €		0 €			
(=) Solde capacité d'engagement actualisée au 31/12/N-1	1 186 576 €	195 826 €	302 000 €	688 750 €	2 440 946 €	1 978 446 €	462 500 €	3 627 521 €			
(-) Reversement annuelle dot. aux partenaires (situation 31/12 n-1) - CDC	579 025 €	16 829 €	124 695 €	437 500 €	1 059 264 €	781 764 €	277 500 €	1 638 288 €			
(-) Reversement annuelle dot. aux partenaires (situation 31/12) - FA	35 979 €			35 979 €	0 €			35 979 €			
(-) Reversement annuelle dot. aux partenaires (situation 31/12) - CRNA	0 €				0 €			0 €			
(=) Solde capacité d'engagement actualisée au 01/01/N	571 572 €	178 996 €	177 305 €	215 271 €	1 381 682 €	1 196 682 €	185 000 €	1 953 254 €			
Nombre d'opérations décaissées sur l'année	20	11	1	8	56	55	1	76			
(-) Montants engagés	420 000 €	107 000 €	30 000 €	283 000 €	1 139 500 €	1 089 500 €	50 000 €	1 559 500 €			
Montant moyen	21 000 €	9 727 €	30 000 €	35 375 €	20 348 €	19 809 €	50 000 €	41 348 €			
	-54,35%	-10,83%	-86,67%	-50,78%	33,37%	27,52%	#DIV/0!	-12,11%			
Solde encours au 31/12/N	1 081 150 €	137 400 €	232 500 €	711 250 €	2 493 729 €	2 456 229 €	37 500 €	3 574 879 €			
(+) Remboursements réels dans l'année	604 433 €	88 597 €	155 000 €	360 836 €	831 964 €	831 964 €	0 €	1 436 397 €			
(=) Solde Intermédiaire sur la ligne	756 004 €	160 593 €	302 305 €	293 107 €	1 074 146 €	939 146 €	135 000 €	1 830 151 €			
	-36,29%	-17,99%	0,10%	-57,44%	-55,89%	-52,53%	-70,81%				
(-) Reversement dot. aux partenaires (sur le solde intermédiaire) - ligne extinction - CDC	214 874 €		131 832 €	83 042 €	0 €			214 874 €			
			43,61%	28,33%							
(-) Reversement dot. aux partenaires (sur le solde intermédiaire) - ligne extinction - FA	51 888 €			51 888 €	0 €			51 888 €			
				17,70%							
(-) Reversement dot. aux partenaires (sur le solde intermédiaire) - ligne extinction - CRNA	328 649 €		170 473 €	158 176 €	54 000 €		54 000 €	382 649 €			
			56,39%	53,97%			40,00%				
(=) Total	595 411 €	0 €	302 305 €	293 107 €	54 000 €	0 €	54 000 €	649 411 €			
(+) Dotations nouvelles au cours de l'année - CRNA	0 €	0 €	0 €	0 €	0 €	0 €	0 €	0 €			
(+) Dotations nouvelles au cours de l'année - BdT	250 000 €		250 000 €	0 €	600 000 €	600 000 €	0 €	850 000 €			
(+) Dotations nouvelles au cours de l'année - EPCI	0 €				0 €	0 €	0 €	0 €			
(=) Total	250 000 €	0 €	250 000 €	0 €	600 000 €	600 000 €	0 €	850 000 €			
(=) Solde Intermédiaire sur la ligne	410 593 €	160 593 €	250 000 €	0 €	1 620 146 €	1 539 146 €	81 000 €	2 030 740 €			
(-) Remboursement extinction ligne pour le CRNA	0 €			0 €	81 000 €		81 000 €	81 000 €			
(-) Remboursement extinction ligne pour le CDC	0 €			0 €	0 €		0 €	0 €			
(=) Solde sur la ligne	410 593 €	160 593 €	250 000 €	0 €	1 539 146 €	1 539 146 €	0 €	1 949 740 €			
(=) Solde en tenant compte de la trésorerie de précaution	410 593 €	160 593 €	250 000 €	0 €	1 539 146 €	1 539 146 €	0 €	1 949 740 €			

### **III) BILAN FINANCIER DE L'ACTION**

#### **Décrire les règles de répartition des charges indirectes affectées à l'action subventionnée**

Dans le cadre de sa comptabilité, FANA met en place une comptabilité analytique qui lui permet d'affecter chaque poste de dépenses en lien avec les actions ou bien le poids des effectifs sur les actions.

#### **Expliquer et justifier les écarts significatifs éventuels entre le budget prévisionnel de l'action et le budget financier définitif**

L'essentiel des dépassements s'explique par la mobilisation d'un plus grand nombre de salariés sur les actions, ainsi que les dotations aux amortissements sur ses équipements.

Je soussigné, Jérémy Bremaud

Représentant légal de l'organisme

Certifie exactement les informations du présent compte rendu

Fait à Bordeaux, le 09/07/2024