

REPUBLIQUE FRANÇAISE

Etat : Bordeaux Métropole (1)

AGREGÉ AU BUDGET PRINCIPAL DE (2)

Numéro SIRET : 24330031600011

POSTE COMPTABLE : Receveur des Finances

M. 57

Budget primitif (projet de budget)

Voté par nature

BUDGET : 05-Budget Principal (3)

ANNEE 2023

(1) Indiquer soit le nom de la collectivité, soit le libellé de l'établissement, soit le nom du syndicat mixte relevant de l'article L. 5721-2 du CGCT.

(2) A compléter s'il s'agit d'un budget annexe.

(3) Indiquer le budget concerné : budget principal ou libellé du budget annexe.

Sommaire

I - Informations générales

A - Informations statistiques, fiscales et financières	4
B - Modalités de vote du budget	5
C1 - Exécution du budget de l'exercice précédent - Résultats	6
C2 - Exécution du budget de l'exercice précédent - RAR Dépenses	7
C3 - Exécution du budget de l'exercice précédent - RAR Recettes	8

II - Présentation générale du budget

A - Vue d'ensemble - Vote et reports	9
B1 - Présentation des AP votées	10
B2 - Présentation des AE votées	13
C1 - Equilibre financier du budget - Investissement	14
C2 - Equilibre financier du budget - Fonctionnement	17
D1 - Balance générale - Dépenses	19
D2 - Balance générale - Recettes	21

III - Vote du budget

A - Section d'investissement - Vue d'ensemble	23
A1 - Section d'investissement - Dépenses - Détail par article	27
A2.1 - Section d'investissement - Dépenses - Vue d'ensemble des opérations d'équipement	36
A2.2 - Section d'investissement - Dépenses - Détail des opérations d'équipement gérées en AP	37
A2.3 - Section d'investissement - Dépenses - Détail des opérations d'équipement gérées hors AP	38
A3 - Section d'investissement - Recettes - Détail par article	39
B - Section de fonctionnement - Vue d'ensemble	43
B1 - Section de fonctionnement - Dépenses - Détail par article	46
B2 - Section de fonctionnement - Recettes - Détail par article	52

IV - Annexes

A - Présentation croisée

A1 - Section d'investissement - Vue d'ensemble	55
A1.01 - Opérations non ventilables	58
A1.900 - Fonction 0 - Services généraux	59
A1.900-5 - Fonction 0-5 - Gestion des fonds européens	Sans Objet
A1.901 - Fonction 1 - Sécurité	62
A1.902 - Fonction 2 - Enseignement, formation professionnelle et apprentissage	63
A1.903 - Fonction 3 - Culture, vie sociale, jeunesse, sports et loisirs	66
A1.904 - Fonction 4 - Santé et action sociale (hors RSA)	69
A1.904-4 - Fonction 4-4 - RSA	Sans Objet
A1.905 - Fonction 5 - Aménagement des territoires et habitat	72
A1.906 - Fonction 6 - Action économique	75
A1.907 - Fonction 7 - Environnement	77
A1.908 - Fonction 8 - Transports	80
A2 - Section de fonctionnement - Vue d'ensemble	84
A2.01 - Opérations non ventilables	86
A2.930 - Fonction 0 - Services généraux	87
A2.930-5 - Fonction 0-5 - Gestion des fonds européens	Sans Objet
A2.931 - Fonction 1 - Sécurité	93
A2.932 - Fonction 2 - Enseignement, formation professionnelle et apprentissage	94
A2.933 - Fonction 3 - Culture, vie sociale, jeunesse, sports et loisirs	97
A2.934 - Fonction 4 - Santé et action sociale (hors APA et RSA/Régularisation de RMI)	100
A2.934-3 - Fonction 4-3 - APA	Sans Objet
A2.934-4 - Fonction 4-4 - RSA/Régularisation de RMI	Sans Objet
A2.935 - Fonction 5 - Aménagement des territoires et habitat	103
A2.936 - Fonction 6 - Action économique	106
A2.937 - Fonction 7 - Environnement	108
A2.938 - Fonction 8 - Transports	112

B - Annexes patrimoniales

B1.1 - Etat de la dette - Détail des crédits de trésorerie	Sans Objet
B1.2 - Etat de la dette - Répartition par nature de dette	117
B1.3 - Etat de la dette - Répartition par structure de taux	Sans Objet
B1.4 - Etat de la dette - Typologie de la répartition de l'encours	123
B1.5 - Etat de la dette - Détail des opérations de couverture	Sans Objet

B1.6 - Etat de la dette - Dette pour financer l'emprunt d'un autre organisme	Sans Objet
B1.7 - Etat de la dette - Autres dettes	Sans Objet
B2 - Méthodes utilisées pour les amortissements	124
B3.1 - Etat des provisions constituées	126
B3.2 - Etalement des provisions	Sans Objet
B4 - Etat des charges transférées	128
B5 - Détail des chapitres d'opérations pour comptes de tiers	129
B6 - Prêts	133
B7.1 - Etat synthétique des engagements donnés	134
B7.2 - Etat synthétique des engagements reçus	135
B7.3 - Etat des emprunts garantis	136
B7.4 - Calcul du ratio d'endettement relatif aux emprunts garantis	249
B7.5 - Etat des contrats de crédit-bail	250
B7.6 - Etat des marchés de partenariat	251
B7.7 - Etat des recettes grevées d'affectation spéciale	252
B7.8 - Autres engagements donnés	255
B7.9 - Autres engagements reçus	257
B8 - Subventions versées	259
B9 - Etat du personnel	262
B10 - Liste des organismes dans lesquels la collectivité a pris un engagement financier	283
B11.1 - Liste des organismes de regroupement	286
B11.2 - Liste des établissements publics créés	288
B11.3 - Liste des services individualisés dans un budget annexe	289
C - Annexes budgétaires	
C1.1 - Equilibre budgétaire - Dépenses	290
C1.2 - Equilibre budgétaire - Recettes	291
D - Autres éléments d'information	
D1 - Liste des services assujettis à la TVA et non érigés en budget annexe	Sans Objet
D2.1 - Services ferroviaires régionaux des voyageurs - Volet 1 : Budget	Sans Objet
D2.2 - Services ferroviaires régionaux des voyageurs - Volet 2 : Compte d'exploitation	Sans Objet
D3 - Décisions en matière de taux	Sans Objet
D4.1 - Etats de la répartition de la TEOM - Investissement	Sans Objet
D4.2 - Etats de la répartition de la TEOM - Fonctionnement	Sans Objet
D5.1 - Etats des dépenses et recettes des services d'eau et d'assainissement - Fonctionnement (2)	Sans Objet
D5.2 - Etats des dépenses et recettes des services d'eau et d'assainissement - Investissement (2)	Sans Objet
V - Arrêté et signatures	
A - Arrêté et signatures	Sans Objet

Préciser, pour chaque annexe, si l'état est joint ou sans objet.

Dans l'ensemble des tableaux, les cases grisées ne doivent pas être remplies.

Conformément à l'instruction budgétaire et comptable, il convient de mentionner que :

dans la présentation croisée, la rubrique fonctionnelle 01 – Opérations non ventilables comprend les impôts et taxes non affectés, les dotations et participations, la dette et les opérations financières, les opérations patrimoniales en investissement, les frais de fonctionnement des groupes d'élus en fonctionnement ;
les opérations d'ordre doivent figurer en italique.

(1) A utiliser également par les collectivités de moins de 3500 habitants qui mobiliseraient des AP-AE régies par l'article L.5217-10-7 du CGCT après avoir adopté un règlement budgétaire et financier conformément à l'article L. 5217-10-9. Si la collectivité opte pour ce régime, la collectivité ne renseigne pas les annexes C2.1 et C2.2 de la partie IV « Annexes ». Les projets de dotations d'AP-AE inscrits sur les annexes B1 et B2 de la partie II apparaissent alors dans les états de la partie III « Vote du budget », sinon les montants dans les champs AP-AE sont par convention de 0.

(2) Cet état ne peut être produit que par les communes dont la population est inférieure à 500 habitants et qui gèrent les services de distribution de l'eau potable et d'assainissement sous forme de régie simple sans budget annexe (art. L. 2221-11 du CGCT)

I – INFORMATIONS GENERALES	I
INFORMATIONS STATISTIQUES, FISCALES ET FINANCIERES	A

Informations statistiques	
	Valeurs
Population totale	830284

Informations fiscales (N-2)	
	Collectivité
Indicateur de ressources fiscales ou potentiel fiscal par habitant (1)	677,90

Informations financières – ratios		Valeurs
1	Dépenses réelles de fonctionnement / population	873,53
2	Recettes réelles de fonctionnement / population	1032,79
3	Dépenses d'équipement brut / population	723,14
4	Encours de dette / population (2) (3)	845,26
5	DGF / population	171,30
6	Dépenses de personnel / dépenses réelles de fonctionnement (4)	40,96
7	Dépenses réelles de fonctionnement et remboursement annuel de la dette en capital / recettes réelles de fonctionnement (4)	90,09
8	Dépenses d'équipement brut / recettes réelles de fonctionnement	70,02
9	Encours de la dette / recettes réelles de fonctionnement (2) (3) (4)	81,84
10	Epargne brute / recettes réelles de fonctionnement (2) (4)	15,42

(1) A renseigner selon les dispositions législatives et réglementaires applicables à la collectivité. Informations comprises dans la fiche de répartition de la DGF de l'exercice N-1, établie sur la base des informations N-2 (transmise par les services préfectoraux).

(2) Les ratios s'appuyant sur l'encours de la dette se calculent à partir du montant de la dette au 1^{er} janvier N.

(3) L'encours de dette doit comprendre les avances remboursables consenties au titre de l'article 25 de la loi n° 2020-935 du 30 juillet 2020 de finances rectificative pour 2020, portant attribution des avances remboursables sur les recettes fiscales prévues aux articles 1594 A et 1595 du code général des impôts

(4) Pour les syndicats mixtes, seules ces données sont à renseigner.

I – INFORMATIONS GENERALES	I
MODALITES DE VOTE DU BUDGET	B

- I – L'assemblée délibérante décide de voter le présent budget :
- au niveau du chapitre (1) pour la section d'investissement ;
 - au niveau du chapitre (1) pour la section de fonctionnement ;
 - sans (2) vote formel sur les chapitres « opérations d'équipement » ;
 - sans (2) vote formel sur chacun des chapitres.

La liste des articles spécialisés sur lesquels l'ordonnateur ne peut procéder à des virements d'article à article est la suivante :

II – En l'absence de mention au paragraphe I ci-dessus, le budget est réputé voté par chapitre, sans vote formel sur chacun des chapitres, en fonctionnement et en investissement sans vote formel pour les chapitres « opération d'équipement ».

III – Conformément à l'article L. 5217-10-6 du CGCT, l'assemblée délibérante autorise le président à opérer des virements de crédits de paiement de chapitre à chapitre, à l'exclusion des crédits relatifs aux dépenses de personnel, dans les limites suivantes (3) :

- Fonctionnement, : %
- Investissement : %

IV – En l'absence de mention au paragraphe III ci-dessus, le président est réputé ne pas avoir reçu l'autorisation de l'assemblée délibérante de pratiquer des virements de crédits de paiement de chapitre à chapitre.

V – Les provisions sont semi-budgétaires (4).

VI – La comparaison s'effectue par rapport au budget primitif (5) de l'exercice précédent.

VII – Le présent budget a été voté sans reprise des résultats de l'exercice N-1 (6).

(1) A compléter par « du chapitre » ou « de l'article ».

(2) Indiquer « avec » ou « sans ».

(3) Au maximum dans la limite de 7,5% des dépenses réelles de chaque section.

(4) A compléter par un seul des deux choix suivants, selon les dispositions législatives et réglementaires applicables à la collectivité :

- semi budgétaire ;
- budgétaire par délibération N°... du ...

(5) Indiquer « primitif » ou « cumulé ». Budget cumulé = BP + BS + DM.

(6) A compléter par un seul des trois choix suivants :

- sans reprise des résultats de l'exercice N-1 ;
- avec reprise des résultats de l'exercice N-1 après le vote du compte administratif ;
- avec reprise anticipée des résultats de l'exercice N-1.

I – INFORMATIONS GENERALES	I
EXECUTION DU BUDGET DE L'EXERCICE PRECEDENT – RESULTATS (1)	C1

	RESULTAT DE L'EXERCICE N-1			
	Dépenses	Recettes	Solde d'exécution ou résultat reporté	Résultat ou solde (A) (2)
TOTAL DU BUDGET	0,00	0,00	0,00	A1 0,00
Investissement	0,00	0,00	(3) 0,00	A2 0,00
Fonctionnement	0,00	0,00	(4) 0,00	A3 0,00

	RESTES A REALISER N-1		
	Dépenses	Recettes	Solde (B)
TOTAL des RAR	I + II 0,00	III + IV 0,00	B1 0,00
Investissement	I 0,00	III 0,00	B2 0,00
Fonctionnement	II 0,00	IV 0,00	B3 0,00

		RESULTAT CUMULE = (A) + (B) (5)
TOTAL	A1 + B1	0,00
Investissement	A2 + B2	0,00
Fonctionnement	A3 + B3	0,00

(1) État à compléter uniquement en cas de reprise des résultats de l'exercice N-1 après le vote du compte administratif ou en cas de reprise anticipée des résultats de l'exercice N-1.

(2) Indiquer le signe – si dépenses > recettes, et + si recettes > dépenses.

(3) Solde d'exécution de N-2 reporté sur la ligne budgétaire 001 du compte administratif N-1. Indiquer le signe – si dépenses > recettes, et + si recettes > dépenses.

(4) Résultat de fonctionnement reporté sur la ligne budgétaire 002 du compte administratif N-1. Indiquer le signe – si déficitaire, et + si excédentaire.

(5) Indiquer le signe – si déficit et + si excédent.

I – INFORMATIONS GENERALES	I
EXECUTION DU BUDGET DE L'EXERCICE PRECEDENT – RAR DEPENSES	C2

DETAIL DES RESTES A REALISER N-1 EN DEPENSES (1)

Chap. / art. (2)	Libellé	Dépenses engagées non mandatées
SECTION D'INVESTISSEMENT – TOTAL		(I) 0,00
018	RSA	0,00
10	Dotations, fonds divers et réserves	0,00
13	Subventions d'investissement (3)	0,00
16	Emprunts et dettes assimilées	0,00
18	Cpte de liaison : affectation (BA,régie)	0,00
20	Immobilisations incorporelles (sauf le 204) (3)	0,00
204	Subventions d'équipement versées (3) (5)	0,00
21	Immobilisations corporelles (3)	0,00
22	Immobilisations reçues en affectation (3)	0,00
23	Immobilisations en cours (sauf 2324) (3)	0,00
26	Participations et créances rattachées	0,00
27	Autres immobilisations financières (3)	0,00
45	Chapitres d'opérations pour compte de tiers	0,00
SECTION DE FONCTIONNEMENT – TOTAL		(II) 0,00
011	Charges à caractère général (4)	0,00
012	Charges de personnel et frais assimilés (4)	0,00
014	Atténuations de produits	0,00
016	APA	0,00
017	RSA / Régularisations de RMI	0,00
65	Autres charges de gestion courante (4)	0,00
6586	Frais fonctionnement des groupes d'élus	0,00
66	Charges financières	0,00
67	Charges spécifiques (4)	0,00

(1) Il s'agit des restes à réaliser établis conformément à la comptabilité d'engagement annuelle. A servir uniquement en cas de reprise des résultats de l'exercice précédent, soit après le vote du compte administratif, soit en cas de reprise anticipée des résultats.

Les restes à réaliser de la section de fonctionnement correspondent : en dépenses, aux dépenses engagées non mandatées et non rattachées telles qu'elles ressortissent de la comptabilité des engagements ; et en recettes, aux recettes certaines n'ayant pas donné lieu à l'émission d'un titre et non rattachées.

Les restes à réaliser de la section d'investissement correspondent : en dépenses, aux dépenses engagées non mandatées au 31/12 de l'exercice précédent telles qu'elles ressortissent de la comptabilité des engagements ; et en recettes, aux recettes certaines n'ayant pas donné lieu à l'émission d'un titre au 31/12 de l'exercice précédent.

(2) Suivant le niveau de vote retenu par l'assemblée délibérante.

(3) Hors dépenses imputées au chapitre 018.

(4) Hors dépenses imputées aux chapitres 016 et 017.

(5) Le chapitre 204 « Subventions d'équipement versées » est un chapitre globalisé regroupant les comptes 204 et 2324.

I – INFORMATIONS GENERALES	I
EXECUTION DU BUDGET DE L'EXERCICE PRECEDENT – RAR RECETTES	C3

DETAIL DES RESTES A REALISER N-1 EN RECETTES (1)

Chap. / art. (2)	Libellé	Titres restant à émettre
SECTION D'INVESTISSEMENT – TOTAL		(III) 0,00
018	RSA	0,00
024	Produits des cessions d'immobilisations	0,00
10	Dotations, fonds divers et réserves	0,00
13	Subventions d'investissement (reçues) (3)	0,00
16	Emprunts et dettes assimilées	0,00
18	Cpte de liaison : affectation (BA,régie)	0,00
20	Immobilisations incorporelles (sauf 204) (3)	0,00
204	Subventions d'équipement versées (3) (5)	0,00
21	Immobilisations corporelles (3)	0,00
22	Immobilisations reçues en affectation (3)	0,00
23	Immobilisations en cours (sauf 2324) (3)	0,00
26	Participations et créances rattachées	0,00
27	Autres immobilisations financières (3)	0,00
45	Chapitres d'opérations pour compte de tiers	0,00
SECTION DE FONCTIONNEMENT – TOTAL		(IV) 0,00
70	Prod. services, domaine, ventes diverses	0,00
73	Impôts et taxes	0,00
731	Fiscalité locale	0,00
74	Dotations et participations (4)	0,00
75	Autres produits de gestion courante (4)	0,00
013	Atténuations de charges (4)	0,00
016	APA	0,00
017	RSA / Régularisations de RMI	0,00
76	Produits financiers	0,00
77	Produits spécifiques (4)	0,00

(1) Il s'agit des restes à réaliser établis conformément à la comptabilité d'engagement annuelle. A servir uniquement en cas de reprise des résultats de l'exercice précédent, soit après le vote du compte administratif, soit en cas de reprise anticipée des résultats.

Les restes à réaliser de la section de fonctionnement correspondent : en dépenses, aux dépenses engagées non mandatées et non rattachées telles qu'elles ressortissent de la comptabilité des engagements ; et en recettes, aux recettes certaines n'ayant pas donné lieu à l'émission d'un titre et non rattachées.

Les restes à réaliser de la section d'investissement correspondent : en dépenses, aux dépenses engagées non mandatées au 31/12 de l'exercice précédent telles qu'elles ressortissent de la comptabilité des engagements ; et en recettes, aux recettes certaines n'ayant pas donné lieu à l'émission d'un titre au 31/12 de l'exercice précédent.

(2) Suivant le niveau de vote retenu par l'assemblée délibérante.

(3) Hors recettes imputées au chapitre 018.

(4) Hors recettes imputées aux chapitres 016 et 017.

(5) Le chapitre 204 « Subventions d'équipement versées » est un chapitre globalisé regroupant les comptes 204 et 2324.

II – PRESENTATION GENERALE DU BUDGET		II	
VUE D'ENSEMBLE DU BUDGET – VOTE ET REPORTS		A	
		DEPENSES	RECETTES
VOTE	Crédits d'investissement votés au titre du présent budget (y compris le compte 1068)	773 212 002,00	773 212 002,00
+		+	+
REPORTS	Restes à réaliser de l'exercice précédent (RAR N-1) (1)	0,00	0,00
	001 Solde d'exécution de la section d'investissement reporté (1)	(si solde négatif) 0,00	(si solde positif) 0,00
=		=	=
Total de la section d'investissement (2)		773 212 002,00	773 212 002,00
		DEPENSES	RECETTES
VOTE	Crédits de fonctionnement votés au titre du présent budget	886 227 123,00	886 227 123,00
+		+	+
REPORTS	Restes à réaliser de l'exercice précédent (RAR N-1) (1)	0,00	0,00
	002 Résultat de fonctionnement reporté (1)	(si déficit) 0,00	(si excédent) 0,00
=		=	=
Total de la section de fonctionnement (3)		886 227 123,00	886 227 123,00
TOTAL DU BUDGET (4)		1 659 439 125,00	1 659 439 125,00

(1) A servir uniquement en cas de reprise des résultats de l'exercice précédent, soit après le vote du compte administratif, soit en cas de reprise anticipée des résultats.

Les restes à réaliser de la section de fonctionnement correspondent : en dépenses, aux dépenses engagées non mandatées et non rattachées telles qu'elles ressortissent de la comptabilité des engagements ; et en recettes, aux recettes certaines n'ayant pas donné lieu à l'émission d'un titre et non rattachées.

Les restes à réaliser de la section d'investissement correspondent : en dépenses, aux dépenses engagées non mandatées au 31/12 de l'exercice précédent telles qu'elles ressortissent de la comptabilité des engagements ; et en recettes, aux recettes certaines n'ayant pas donné lieu à l'émission d'un titre au 31/12 de l'exercice précédent.

(2) Total de la section d'investissement = RAR + solde d'exécution reporté + crédits d'investissement votés.

(3) Total de la section de fonctionnement = RAR + résultat reporté + crédits de fonctionnement votés.

(4) Total du budget = total de la section de fonctionnement + total de la section d'investissement.

II – PRESENTATION GENERALE DU BUDGET	II
PRESENTATION DES AP VOTEES	B1

AUTORISATION DE PROGRAMME (1)		Chapitre(s)	Montant
Numéro	Libellé		
05P121E17	3ème phase Tramway	20, 204, 21, 23	-491 372,15
05P008E06	50 mille logements - opérations d'aménagement AP	20, 204, 21, 23	10 769 200,00
05P063E08	Acquisition foncière à vocation économique AP 2023-2026	20, 21, 23	20 500 000,00
05P097E19	Agglocampus -Convention de site	204, 23	0,00
05P095E08	Aide aux cimetières communaux AP 2021	204	0,00
05P004E12	Aide à l'équilibre d'opérations (part BM)	204	0,00
05P156E05	Aides aux partenaires du contrat de ville - AP	204	0,00
05P001E07	Aires d'accueil et de grand passage - GER 2021-2027	21, 23	0,00
05P001E04	Aires gens du voyage - AP	20, 21, 23	4 037 880,00
05P094E09	Aménagement des parcs cimetières AP 2021	20, 21, 23	0,00
05P137E17	Aménagement numérique AP	23, 20, 204, 21	0,00
05P137E07	Aménagement numérique AP 2021	20, 21, 23	0,00
05P059E12	Aménagements de voirie de proximité AP	20, 204, 21, 23	0,00
05P059E17	Aménagements de voirie de proximité AP 2021	20, 21, 23	0,00
05P060E11	Aménagements de voirie intercommunale AP	20, 204, 21, 23	0,00
05P060E12	Aménagements de voirie intercommunale AP 2021	20, 204, 21, 23	0,00
05P111E06	Aménagements des arrêts de bus AP 2021	21, 23	0,00
05P094E02	Aménagements parcs cimetières	20, 21, 23	0,00
05P058E02	Aménagements vélos CODEV AP	20, 204, 21, 23	0,00
05P058E14	Aménagements vélos CODEV AP2021	20, 204, 21, 23	0,00
05P004E09	Aquitanis production et réhabilitation AP	204	1 100 000,00
05P124E12	Bassins et ouvrages EP : acquisitions études préal. AP2021	20, 21, 23	0,00
05P031E07	Bâtiments techniques métropolitains AP 2021	20, 21, 23	0,00
05P146E09	Commande artistique 2021 - AP	21, 23	2 670 000,00
05P146E02	Commande d'oeuvres d'art AP	20, 21, 23	0,00
05P037E04	Conservation du patrimoine des parc cimetières AP 2021	20, 21, 23	0,00
05P011E06	Continuité des espaces naturels AP 2021	20, 204, 21, 23	0,00
05P168E12	Cycle 7 mutualisation	20, 21	7 670 000,00
05P107E11	Equipements culturels - Rénovation Création AP	20, 23	8 239 846,82
05P032E04	Equipements et réhabilitations des groupes scolaires	20, 21, 23	0,00
05P103E02	Equipements sportifs (RI)	204	0,00
05P103E09	Equipements sportifs - création, restructuration AP	20, 204, 21, 23	-1 581 340,00
05P157E16	Extension réseaux d'électricité AP 2021	204, 23	0,00
05P018E09	Foncier pré-opérationnel - AP 2021	20, 21	0,00
05P066E10	Fonds d'Intérêt Communal 2021-2027	20, 204, 21, 23	2 498 028,66
05P066E06	Fonds d'intérêt communal 2015-2020	20, 204, 21, 23	0,00
05P114E17	Franchissements Garonne AP	21, 23	10 000 000,00
05P032E08	Gestion bâtiminaire des groupes scolaires AP 2021	20, 204, 21, 23	0,00
05P123E06	Gestion des milieux aquatiques AP 2021	20, 21, 23	0,00
05P107E10	Gros entretien et réparation équipements culturels AP	23	0,00
05P103E07	Gros entretien réparation équipements sportifs AP	20, 23	0,00
05P075E10	Groupes scolaires en OAIM - AP	20, 21, 23	0,00
05P003E09	Intervention sur le logement - parc privé - AP 2021-2027	20, 204	0,00
05P003E01	Interventions sur logement - parc privé - AP	20, 204	0,00

Bordeaux Métropole - 05-Budget Principal - BP (projet de budget) - 2023

AUTORISATION DE PROGRAMME (1)		Chapitre(s)	Montant
Numéro	Libellé		
05P091E17	Ligne à Grande Vitesse	204, 23	-7 004 520,71
05P084E12	Mobilier Urbain et plantations - renouvellement AP 2021	20, 23	565 000,00
05P080E09	Moyens affectés aux espaces publics - AP	20, 21, 23	0,00
05P080E12	Moyens affectés aux espaces publics - AP 2021	20, 21, 23	0,00
05P178E08	Moyens affectés aux espaces verts AP 2021	20, 21, 23	0,00
05P183E06	Moyens affectés à la gestion de la propreté AP	20, 21	0,00
05P183E08	Moyens affectés à la gestion de la propreté AP 2021	20, 21, 23	0,00
05P176E10	Nature en ville AP 2021	20, 21, 23	0,00
05P012E08	Nature et agriculture métropolitaine AP 2021	23, 20, 21	0,00
05P155E01	OIM Bordeaux Aéroport AP	20, 204, 21, 23, 26	195 520 000,00
05P101E16	OIM Inno Campus 2 AP	20, 21, 23	82 230 000,00
05P101E05	OIM Inno Campus AP	20, 204, 21	-1 800 000,00
05P122E13	Optimisation circulation Bus AP 2021	204, 21, 23	0,00
05P122E01	Optimisation circulation bus	20, 204, 21, 23	0,00
05P006E11	Opération ANRU 2	20, 204, 21, 23	0,00
05P009E06	PCRS - AP	20, 21	-1,25
05P035E11	Parc matériel - renouvellement et travaux AP 2021	20, 21	0,00
05P102E10	Plan d'action ESS 2023-2026 AP	204	5 010 000,00
05P014E12	Plan de Prévention des Risques et Nuisances Sonores AP 2021	20, 204, 23	0,00
05P116E07	Plan marche AP 2021	20, 204, 23	0,00
05P038E12	Plan patrimoine durable	20, 21, 23	-4 092 823,99
05P038E05	Plan patrimoine durable AP 2021	20, 21	0,00
05P169E04	Plateforme internet et collaborative AP	20, 21	0,00
05P169E07	Plateforme internet et collaborative AP 2021	20, 21, 23	0,00
05P159E04	Projets Transports - Dévoisement Réseaux AP	21, 23	0,00
05P173E04	Prévention du risque inondation - AP	20, 23	9 096 410,00
05P119E12	Pôles d'échange multimodaux rive droite AP	20, 21, 23	0,00
05P119E08	Pôles intermodaux en AP	20, 21, 23	-600 970,49
05P208E02	RER Métropolitain AP	20, 204, 21, 23	0,00
05P135E08	Renforcement réseaux DECI AP 2021	20, 204, 21	0,00
05P006E16	Renouvellement Urbain : subvent° bailleurs démol.recons° AP	204	19 646 300,00
05P006E02	Renouvellement urbain - accompagnement et PNRQAD - AP	20, 204, 21, 23	0,00
05P006E12	Renouvellement urbain : actions d'accompagnement	20, 21, 23	-1 402 086,49
05P035E09	Renouvellement véhicules AP	21, 23	0,00
05P136E06	Ressource de substitution et renouvellement eau potable AP	20, 21, 23	-67 993 000,00
05P034E09	Restaurant Latule - DEV AP	20, 23	0,00
05P116E02	RéVE - Réseau Vélo Express	20, 21, 23	0,00
05P114E08	Réhabilitation Franchissements Garonne AP	20, 23	0,00
05P207E01	Réhabilitation des sites techniques métropolitains	20, 21, 23	29 600 000,00
05P034E12	Rénovation de l'Hôtel Communautaire	23	-205 852,49
05P082E12	Réparations ouvrage d'art AP 2021	20, 23	0,00
05P135E06	Réseaux d'incendie et d'hydrants (DECI) AP	204, 21, 23	0,00
05P134E02	Réseaux eaux pluviales-schéma directeur,fonds d'intervention	204, 23	0,00
05P134E07	Réseaux et bassins eaux pluviales AP 2021	20, 23	0,00
05P194E01	SI eaux AP	20, 21, 23	0,00
05P093E07	Schéma Directeur des Equipements Fluviaux AP	20, 23	20 000 000,00
05P090E02	Secteurs évolutifs - opérations nouvelles AP	20, 21	0,00
05P090E05	Secteurs évolutifs - études AP 2021	20, 204, 21	0,00
05P044E07	Services numérique support AP	20, 21, 23	0,00

Bordeaux Métropole - 05-Budget Principal - BP (projet de budget) - 2023

AUTORISATION DE PROGRAMME (1)		Chapitre(s)	Montant
Numéro	Libellé		
05P044E10	Services numérique support AP 2021	20, 21, 23	0,00
05P009E01	Services numériques de la valorisation de la donnée AP	20, 21	0,00
05P164E04	Services numériques de proximité AP	20, 21	0,00
05P164E06	Services numériques de proximité AP2021	20, 21	0,00
05P167E03	Services numériques pour l'éducation AP	20, 21	0,00
05P167E10	Services numériques pour l'éducation AP 2021	20, 21	0,00
05P165E09	Services numériques pour la culture AP	20, 21, 23	0,00
05P165E12	Services numériques pour la culture AP 2021	20, 21, 23	0,00
05P166E06	Services numériques pour la solidarité sociale AP	20, 204, 21	0,00
05P166E11	Services numériques pour la solidarité sociale AP 2021	20, 21	0,00
05P163E07	Services numériques urbains - qualité de vie AP 2021	20, 21, 23	0,00
05P163E04	Services numériques urbains et qualité de vie AP	20, 21	0,00
05P162E05	Services numériques à la population AP	20, 21	0,00
05P162E06	Services numériques à la population AP 2021	20, 21	0,00
05P045E10	Services opérés et infrastructures AP	20, 21, 23	0,00
05P045E13	Services opérés et infrastructures AP 2021	20, 21, 23	0,00
05P103E10	Soutien aux équipements nautiques communaux AP	204	0,00
05P174E04	Transport et mobilité intelligente AP	20, 21	0,00
05P055E10	Travaux VRD implantation entreprise AP 2021	20, 21, 23	0,00
05P034E08	Travaux et équipements des Bâtiments administratifs AP	20, 21, 23	0,00
05P034E18	Travaux,équipements bâtiments administratifs AP 2021	20, 21, 23	0,00
05P012E11	Un million d'arbres AP	20, 204, 21, 23	0,00
05P075E12	Urbanisme opérationnel	20, 204, 21, 23	0,00
05P075E17	Urbanisme opérationnel AP 2021	20, 21, 23	0,00
05P063E04	aménagement zones activités économiques, industrielles (ht)	20, 21, 23	0,00
05P124E08	bassins et ouvrages EP : opérations diverses et génie civil	20, 21, 23	0,00
05P082E04	réparations ouvrages d'art AP	20, 21, 23	0,00
05P009E09	services numériques valorisation de la donnée- PCRS AP 2021	20, 21	0,00
05P088E09	subventions Plan climat - logement 2021	204	0,00
05P113E11	suppression carrefours à feux AP 2021	20, 21, 23	0,00
05P113E04	suppression des carrefours à feux AP	21, 23	0,00
TOTAL			343 980 697,91
« AP de dépenses imprévues » (2)		020	0,00
TOTAL GENERAL			343 980 697,91

(1) Il s'agit des AP nouvelles qui sont votées lors de la séance d'adoption du budget. Cela concerne des AP relatives à de nouvelles programmations pluriannuelles mais également des AP modifiant un stock d'AP existant.

(2) L'assemblée peut voter des AP de « dépenses imprévues ». Leur montant est limité à 2 % des dépenses réelles de la section correspondante. En fin d'exercice, ces AP sont automatiquement annulées si elles n'ont pas été engagées.

II – PRESENTATION GENERALE DU BUDGET	II
PRESENTATION DES AE VOTEES	B2

AUTORISATION D'ENGAGEMENT (1)		Chapitre(s)	Montant
Numéro	Libellé		
05P087E03	Accompagnement Espaces Info Energie AE 2021	65	0,00
05P156E06	Aide aux partenaires des contrat de ville AE	011, 65	0,00
05P158E06	Assises Européennes de la Transition Energétiques AE 2022	011	0,00
05P168E05	Gouvernance et Sécurité de l'information - AE	011, 65	0,00
05P068E07	Maintenance exploitation voirie AE	011, 65	0,00
05P068E11	Maintenance exploitation voirie AE 2021	011	0,00
05P184E03	Nettoyage des rues - AE	011, 65, 67	0,00
05P184E12	Nettoyage des rues - AE 2021	011, 65, 67	0,00
05P169E05	Plateformes internet et collaboratives - AE	011, 65	0,00
05P169E08	Plateformes internet et collaboratives - AE 2021	011, 65	0,00
05P044E09	Services numériques support - AE	011, 65	0,00
05P044E13	Services numériques support - AE 2021	011, 65	0,00
05P045E11	Services opérés et infrastructures - AE	011, 65	0,00
05P045E15	Services opérés et infrastructures - AE2021	011, 65	0,00
05P110E10	Subventions Tourisme Métropolitain AE	65	15 240 000,00
05P143E01	Transports scolaires - AE	011, 65	0,00
05P143E02	Transports scolaires - AE 2021	011, 65, 67	0,00
TOTAL			15 240 000,00

« AE de dépenses imprévues » (2)	022	0,00
---	-----	------

TOTAL GENERAL	15 240 000,00
----------------------	----------------------

(1) Il s'agit des AE nouvelles qui sont votées lors de la séance d'adoption du budget. Cela concerne des AE relatives à de nouveaux engagements pluriannuels mais également des AE modifiant un stock d'AE existant.

(2) L'assemblée peut voter des AE de « dépenses imprévues ». Leur montant est limité à 2 % des dépenses réelles de la section correspondante. En fin d'exercice, ces AE sont automatiquement annulées si elles n'ont pas été engagées.

II – PRESENTATION GENERALE DU BUDGET	II
EQUILIBRE FINANCIER DU BUDGET – SECTION D'INVESTISSEMENT	C1

DEPENSES D'INVESTISSEMENT

Chap.	Libellé	Pour mémoire, budget précédent (1)	Restes à réaliser N-1	Propositions nouvelles (2)	Vote de l'assemblée	TOTAL (= RAR + vote)
018	RSA	0,00	0,00	0,00	0,00	0,00
20	Immobilisations incorporelles (sauf le 204) (y compris opérations) (3)	68 640 100,00	0,00	68 481 988,16	0,00	68 481 988,16
204	Subventions d'équipement versées (y compris opérations) (3) (8)	117 159 600,00	0,00	101 196 487,64	0,00	101 196 487,64
21	Immobilisations corporelles (y compris opérations) (3)	137 718 812,00	0,00	119 430 924,60	0,00	119 430 924,60
22	Immobilisations reçues en affectation (y compris opérations) (3) (4)	0,00	0,00	0,00	0,00	0,00
23	Immobilisations en cours (sauf 2324) (y compris opérations) (3)	277 627 087,00	0,00	311 306 264,96	0,00	311 306 264,96
Total des dépenses d'équipement		601 145 599,00	0,00	600 415 665,36	0,00	600 415 665,36
10	Dotations, fonds divers et réserves	18 002 500,00	0,00	23 400 000,00	0,00	23 400 000,00
13	Subventions d'investissement (3)	1 266 664,00	0,00	1 099 247,00	0,00	1 099 247,00
16	Emprunts et dettes assimilées	41 787 249,00	0,00	47 235 969,00	0,00	47 235 969,00
18	Cpte de liaison : affectation (BA,régie) (5)	0,00	0,00	0,00	0,00	0,00
26	Participations et créances rattachées	2 100 000,00	0,00	2 677 000,00	0,00	2 677 000,00
27	Autres immobilisations financières (3)	14 255 000,00	0,00	14 364 128,00	0,00	14 364 128,00
Total des dépenses financières		77 411 413,00	0,00	88 776 344,00	0,00	88 776 344,00
45...	Chapitres d'opérations pour compte de tiers (6)	1 714 317,00	0,00	7 220 079,64	0,00	7 220 079,64
Total des dépenses réelles d'investissement		680 271 329,00	0,00	696 412 089,00	0,00	696 412 089,00

040	Opérations ordre transf. entre sections (7)	24 631 000,00		28 714 379,00	0,00	28 714 379,00
041	Opérations patrimoniales (7)	88 303 500,00		48 085 534,00	0,00	48 085 534,00
Total des dépenses d'ordre d'investissement		112 934 500,00		76 799 913,00	0,00	76 799 913,00

TOTAL	793 205 829,00	0,00	773 212 002,00	0,00	773 212 002,00
--------------	-----------------------	-------------	-----------------------	-------------	-----------------------

+

D 001 SOLDE D'EXECUTION NEGATIF REPORTE OU ANTICIPE	0,00
--	-------------

=

TOTAL DES DEPENSES D'INVESTISSEMENT CUMULEES	773 212 002,00
---	-----------------------

(1) Voir état I-B pour la comparaison par rapport au budget précédent.

(2) Proposition formulée par le président pour l'exercice N.

(3) Hors dépenses imputées au chapitre 018.

(4) En dépenses, le chapitre 22 retrace les travaux d'investissement réalisés sur les biens reçus en affectation. En recette, il retrace, le cas échéant, l'annulation de tels travaux effectués sur un exercice antérieur.

(5) A servir uniquement lorsque la collectivité effectue une dotation initiale en espèces au profit d'un service public non personnalisé qu'elle crée.

(6) Seul le total des opérations pour compte de tiers figure sur cet état (voir le détail en IV-B5).

(7) DF 023 = RI 021 ; DI 040 = RF 042 ; RI 040 = DF 042 ; DI 041 = RI 041.

(8) Le chapitre 204 « Subventions d'équipement versées » est un chapitre globalisé regroupant les comptes 204 et 2324.

II – PRESENTATION GENERALE DU BUDGET	II
EQUILIBRE FINANCIER DU BUDGET – SECTION D'INVESTISSEMENT	C1

RECETTES D'INVESTISSEMENT

Chap.	Libellé	Pour mémoire, budget précédent (1)	Restes à réaliser N-1	Propositions nouvelles (2)	Vote de l'assemblée	TOTAL (= RAR + vote)
018	RSA	0,00	0,00	0,00	0,00	0,00
13	Subventions d'investissement (reçues) (sauf le 138) (3)	43 951 505,00	0,00	53 887 632,34	0,00	53 887 632,34
16	Emprunts et dettes assimilées (4)	423 100 000,00	0,00	416 300 000,00	0,00	416 300 000,00
20	Immobilisations incorporelles (sauf le 204) (3)	50 000,00	0,00	0,00	0,00	0,00
204	Subventions d'équipement versées (3) (13)	0,00	0,00	0,00	0,00	0,00
21	Immobilisations corporelles (3)	0,00	0,00	0,00	0,00	0,00
22	Immobilisations reçues en affectation (3) (5)	0,00	0,00	0,00	0,00	0,00
23	Immobilisations en cours (sauf 2324) (3)	0,00	0,00	0,00	0,00	0,00
Total des recettes d'équipement		467 101 505,00	0,00	470 187 632,34	0,00	470 187 632,34
10	Dotations, fonds divers et réserves (sauf 1068)	46 714 000,00	0,00	52 000 000,00	0,00	52 000 000,00
1068	Excédents de fonctionnement capitalisés (6)	0,00	0,00	0,00	0,00	0,00
138	Autres subventions invest. non transf. (3) (7)	0,00	0,00	0,00	0,00	0,00
16	Emprunts et dettes assimilées	0,00	0,00	0,00	0,00	0,00
18	Cpte de liaison : affectation (BA,régie) (8)	0,00	0,00	0,00	0,00	0,00
26	Participations et créances rattachées	0,00	0,00	0,00	0,00	0,00
27	Autres immobilisations financières (3)	13 079 170,00	0,00	17 773 472,02	0,00	17 773 472,02
024	Produits des cessions d'immobilisations	17 300 000,00	0,00	17 000 000,00	0,00	17 000 000,00
Total des recettes financières		77 093 170,00	0,00	86 773 472,02	0,00	86 773 472,02
45...	Chapitres d'opérations pour le compte de tiers (9)	1 714 317,00	0,00	7 220 079,64	0,00	7 220 079,64
Total des recettes réelles d'investissement		545 908 992,00	0,00	564 181 184,00	0,00	564 181 184,00

021	Virement de la section de fonctionnement (10)	39 127 000,00		32 393 000,00	0,00	32 393 000,00
040	Opérations ordre transf. entre sections (10) (11)	119 866 337,00		128 552 284,00	0,00	128 552 284,00
041	Opérations patrimoniales (10)	88 303 500,00		48 085 534,00	0,00	48 085 534,00
Total des recettes d'ordre d'investissement		247 296 837,00		209 030 818,00	0,00	209 030 818,00

TOTAL	793 205 829,00	0,00	773 212 002,00	0,00	773 212 002,00
--------------	-----------------------	-------------	-----------------------	-------------	-----------------------

+

R 001 SOLDE D'EXECUTION POSITIF REPORTE OU ANTICIPE	0,00
--	-------------

=

TOTAL DES RECETTES D'INVESTISSEMENT CUMULEES	773 212 002,00
---	-----------------------

Pour information :

Il s'agit, pour un budget voté en équilibre, des ressources propres correspondant à l'excédent des recettes réelles de fonctionnement sur les dépenses réelles de fonctionnement. Il sert à financer le remboursement du capital de la dette et les nouveaux investissements de la collectivité.

AUTOFINANCEMENT PREVISIONNEL DÉGAGÉ PAR LA SECTION DE FONCTIONNEMENT (12)	132 230 905,00
--	-----------------------

(1) Voir état I-B pour la comparaison par rapport au budget précédent.

(2) Proposition formulée par le président pour l'exercice N.

(3) Hors recettes imputées au chapitre 018.

(4) Sauf 165, 166 et 16449.

(5) En dépenses, le chapitre 22 retrace les travaux d'investissement réalisés sur les biens reçus en affectation. En recette, il retrace, le cas échéant, l'annulation de tels travaux effectués sur un exercice antérieur.

(6) Le compte 1068 n'est pas un chapitre mais un article du chapitre 10.

(7) Le compte 138 n'est pas un chapitre mais une subdivision du chapitre 13.

(8) A servir uniquement lorsque la collectivité effectue une dotation initiale en espèces au profit d'un service public non personnalisé qu'elle crée.

(9) Seul le total des opérations pour compte de tiers figure sur cet état (voir le détail en IV-B5).

(10) DF 023 = RI 021 ; DI 040 = RF 042 ; RI 040 = DF 042 ; DI 041 = RI 041.

(11) Les comptes 15, 29, 39, 49 et 59 peuvent figurer dans le détail du chapitre si la collectivité a opté pour le régime des provisions budgétaires, conformément aux dispositions législatives et réglementaires applicables.

(12) Solde de l'opération DF 023 + DF 042 – RF 042 ou solde de l'opération RI 021 + RI 040 – DI 040.

(13) Le chapitre 204 « Subventions d'équipement versées » est un chapitre globalisé regroupant les comptes 204 et 2324.

II – PRESENTATION GENERALE DU BUDGET	II
EQUILIBRE FINANCIER – SECTION DE FONCTIONNEMENT	C2

DEPENSES DE FONCTIONNEMENT

Chap.	Libellé	Pour mémoire, budget précédent (1)	Restes à réaliser N-1	Propositions nouvelles (2)	Vote de l'assemblée	TOTAL (= RAR + vote)
011	Charges à caractère général (3)	169 075 000,00	0,00	185 960 870,00	0,00	185 960 870,00
012	Charges de personnel et frais assimilés (3)	283 200 000,00	0,00	297 100 000,00	0,00	297 100 000,00
014	Atténuations de produits	61 497 672,00	0,00	62 179 238,00	0,00	62 179 238,00
016	APA	0,00	0,00	0,00	0,00	0,00
017	RSA / Régularisations de RMI	0,00	0,00	0,00	0,00	0,00
65	Autres charges de gestion courante (sauf 6586) (3)	147 620 648,00	0,00	160 738 896,00	0,00	160 738 896,00
6586	Frais fonctionnement des groupes d'élus	599 138,00	0,00	599 138,00	0,00	599 138,00
Total des dépenses de gestion courante		661 992 458,00	0,00	706 578 142,00	0,00	706 578 142,00
66	Charges financières	10 706 405,00	0,00	13 488 697,00	0,00	13 488 697,00
67	Charges spécifiques (3)	523 200,00	0,00	590 000,00	0,00	590 000,00
68	Dotations aux provisions, dépréciations (semi-budgétaires) (3)	4 402 688,00		4 625 000,00	0,00	4 625 000,00
Total des dépenses réelles de fonctionnement		677 624 751,00	0,00	725 281 839,00	0,00	725 281 839,00

023	Virement à la section d'investissement (4)	39 127 000,00		32 393 000,00	0,00	32 393 000,00
042	Opérations ordre transf. entre sections (4) (5)	119 866 337,00		128 552 284,00	0,00	128 552 284,00
043	Opérations ordre intérieur de la section (4)	0,00		0,00	0,00	0,00
Total des dépenses d'ordre de fonctionnement		158 993 337,00		160 945 284,00	0,00	160 945 284,00

TOTAL	836 618 088,00	0,00	886 227 123,00	0,00	886 227 123,00
--------------	-----------------------	-------------	-----------------------	-------------	-----------------------

+

D 002 RESULTAT REPORTE OU ANTICIPE	0,00
---	-------------

=

TOTAL DES DEPENSES DE FONCTIONNEMENT CUMULEES	886 227 123,00
--	-----------------------

(1) Voir état I-B pour la comparaison par rapport au budget précédent.

(2) Proposition formulée par le président pour l'exercice N.

(3) Hors dépenses imputées aux chapitres 016 et 017.

(4) DF 023 = RI 021 ; DI 040 = RF 042 ; RI 040 = DF 042 ; DF 043 = RF 043.

(5) Les comptes 68 peuvent figurer dans le détail du chapitre si la collectivité a opté pour le régime des provisions budgétaires, conformément aux dispositions législatives et réglementaires applicables.

II – PRESENTATION GENERALE DU BUDGET	II
EQUILIBRE FINANCIER – SECTION DE FONCTIONNEMENT	C2

RECETTES DE FONCTIONNEMENT

Chap.	Libellé	Pour mémoire, budget précédent (1)	Restes à réaliser N-1	Propositions nouvelles (2)	Vote de l'assemblée	TOTAL (= RAR + vote)
013	Atténuations de charges (3)	150 000,00	0,00	150 000,00	0,00	150 000,00
016	APA	0,00	0,00	0,00	0,00	0,00
017	RSA / Régularisations de RMI	0,00	0,00	0,00	0,00	0,00
70	Prod. services, domaine, ventes diverses	76 334 089,00	0,00	80 048 334,00	0,00	80 048 334,00
73	Impôts et taxes (sauf le 731)	291 695 347,00	0,00	385 252 867,00	0,00	385 252 867,00
731	Fiscalité locale	214 229 739,00	0,00	156 368 474,00	0,00	156 368 474,00
74	Dotations et participations (3)	205 732 799,00	0,00	215 811 449,00	0,00	215 811 449,00
75	Autres produits de gestion courante (3)	17 791 304,00	0,00	15 636 810,00	0,00	15 636 810,00
Total des recettes de gestion courante		805 933 278,00	0,00	853 267 934,00	0,00	853 267 934,00
76	Produits financiers	119 810,00	0,00	119 810,00	0,00	119 810,00
77	Produits spécifiques (3)	0,00	0,00	0,00	0,00	0,00
78	Reprises amort., dépréciations, prov. (semi-budgétaires) (3)	5 934 000,00		4 125 000,00	0,00	4 125 000,00
Total des recettes réelles de fonctionnement		811 987 088,00	0,00	857 512 744,00	0,00	857 512 744,00

042	Opérations ordre transf. entre sections (4) (5)	24 631 000,00		28 714 379,00	0,00	28 714 379,00
043	Opérations ordre intérieur de la section (4)	0,00		0,00	0,00	0,00
Total des recettes d'ordre de fonctionnement		24 631 000,00		28 714 379,00	0,00	28 714 379,00

TOTAL	836 618 088,00	0,00	886 227 123,00	0,00	886 227 123,00
--------------	-----------------------	-------------	-----------------------	-------------	-----------------------

+

R 002 RESULTAT REPORTE OU ANTICIPE	0,00
---	-------------

=

TOTAL DES RECETTES DE FONCTIONNEMENT CUMULEES	886 227 123,00
--	-----------------------

Pour information :

AUTOFINANCEMENT PREVISIONNEL DÉGAGÉ AU PROFIT DE LA SECTION D'INVESTISSEMENT (6)	132 230 905,00	Il s'agit, pour un budget voté en équilibre, des ressources propres correspondant à l'excédent des recettes réelles de fonctionnement sur les dépenses réelles de fonctionnement. Il sert à financer le remboursement du capital de la dette et les nouveaux investissements de la collectivité.
---	-----------------------	--

(1) Voir état I-B pour la comparaison par rapport au budget précédent.

(2) Proposition formulée par le président pour l'exercice N.

(3) Hors recettes imputées aux chapitres 016 et 017.

(4) $DF\ 023 = RI\ 021$; $DI\ 040 = RF\ 042$; $RI\ 040 = DF\ 042$; $DF\ 043 = RF\ 043$.

(5) Les comptes 78 peuvent figurer dans le détail du chapitre si la collectivité a opté pour le régime des provisions budgétaires, conformément aux dispositions législatives et réglementaires applicables.

(6) Solde de l'opération $DF\ 023 + DF\ 042 - RF\ 042$ ou solde de l'opération $RI\ 021 + RI\ 040 - DI\ 040$.

II – PRESENTATION GENERALE DU BUDGET	II
BALANCE GENERALE – DEPENSES	D1

DEPENSES D'INVESTISSEMENT (y compris RAR)

INVESTISSEMENT		Opérations réelles (1)	Opérations d'ordre (2)	TOTAL
10	Dotations, fonds divers et réserves	23 400 000,00	0,00	23 400 000,00
13	Subventions d'investissement (3)	1 099 247,00	28 714 379,00	29 813 626,00
15	Provisions pour risques et charges (4)		0,00	0,00
16	Emprunts et dettes assimilées (sauf 1688 non budgétaire)	47 235 969,00	0,00	47 235 969,00
18	Cpte de liaison : affectation (BA,régie)	(7) 0,00		0,00
	Total des opérations d'équipement	0,00		0,00
20	Immobilisations incorporelles (sauf 204) (3) (5)	68 481 988,16	50 040,00	68 532 028,16
204	Subventions d'équipement versées (3) (5) (10)	101 196 487,64	2 000 000,00	58 417 047,03
21	Immobilisations corporelles (3) (5)	119 430 924,60	11 273 466,00	130 704 390,60
22	Immobilisations reçues en affectation (3) (5)	(8) 0,00	0,00	0,00
23	Immobilisations en cours (3) (sauf 2324) (5)	311 306 264,96	32 762 028,00	388 847 733,57
018	RSA	0,00	0,00	0,00
26	Participations et créances rattachées	2 677 000,00	0,00	2 677 000,00
27	Autres immobilisations financières (3)	14 364 128,00	2 000 000,00	16 364 128,00
28	Amortissement des immobilisations (reprises)		0,00	0,00
29	Dépréciations des immobilisations (4)		0,00	0,00
39	Dépréciation des stocks et en-cours (4)		0,00	0,00
3...	Stocks et en-cours		0,00	0,00
198	Neutralisation des amortissements		0,00	0,00
45	Chapitres d'opérations pour compte de tiers (6)	7 220 079,64	0,00	7 220 079,64
481	Charges à rép. sur plusieurs exercices		0,00	0,00
49	Dépréciation des comptes de tiers (4)		0,00	0,00
59	Dépréciation des comptes financiers (4)		0,00	0,00
Dépenses d'investissement – Total		696 412 089,00	76 799 913,00	773 212 002,00

+

D 001 SOLDE D'EXECUTION NEGATIF REPORTE OU ANTICIPE	0,00
--	-------------

=

TOTAL DES DEPENSES D'INVESTISSEMENT CUMULEES	773 212 002,00
---	-----------------------

DEPENSES DE FONCTIONNEMENT (y compris RAR)

FONCTIONNEMENT		Opérations réelles (1)	Opérations d'ordre (2)	TOTAL
011	Charges à caractère général (9)	185 960 870,00		185 960 870,00
012	Charges de personnel et frais assimilés (9)	297 100 000,00		297 100 000,00
014	Atténuations de produits	62 179 238,00		62 179 238,00
016	APA	0,00		0,00
017	RSA / Régularisations de RMI	0,00		0,00
60	Achats et variation des stocks		0,00	0,00
65	Autres charges de gestion courante (sauf 6586) (9)	160 738 896,00	0,00	160 738 896,00
6586	Frais fonctionnement des groupes d'élus	599 138,00		599 138,00
66	Charges financières	13 488 697,00	0,00	13 488 697,00
67	Charges spécifiques (9)	590 000,00	0,00	590 000,00
68	Dot. aux amortissements et provisions (9)	4 625 000,00	128 552 284,00	133 177 284,00
71	Production stockée (ou déstockage)		0,00	0,00
023	Virement à la section d'investissement		32 393 000,00	32 393 000,00
Dépenses de fonctionnement – Total		725 281 839,00	160 945 284,00	886 227 123,00

+

D 002 RESULTAT REPORTE OU ANTICIPE	0,00
---	-------------

=

TOTAL DES DEPENSES DE FONCTIONNEMENT CUMULEES	886 227 123,00
--	-----------------------

(1) Y compris les opérations relatives au rattachement et les opérations d'ordre semi-budgétaires.

(2) Voir la liste des opérations d'ordre de l'instruction budgétaire et comptable M. 57.

(3) Hors dépenses imputées au chapitre 018.

(4) Ces chapitres ne sont à renseigner que si la collectivité applique le régime des provisions budgétaires, conformément aux dispositions législatives et réglementaires applicables.

(5) Hors chapitres opérations.

(6) Seul le total des opérations pour compte de tiers figure sur cet état (voir le détail en IV-B5).

Bordeaux Métropole - 05-Budget Principal - BP (projet de budget) - 2023

(7) A utiliser uniquement dans le cas où la collectivité effectuerait une dotation initiale au profit d'un service public doté de la seule autonomie financière.

(8) A utiliser uniquement dans le cas où la collectivité effectuerait des dépenses sur des biens affectés.

(9) Hors dépenses imputées aux chapitres 016 et 017.

(10) Le chapitre 204 « Subventions d'équipement versées » est un chapitre globalisé regroupant les comptes 204 et 2324.

II – PRESENTATION GENERALE DU BUDGET	II
BALANCE GENERALE – RECETTES	D2

RECETTES D'INVESTISSEMENT (y compris RAR)

INVESTISSEMENT		Opérations réelles (1)	Opérations d'ordre (2)	TOTAL
10	Dotations, fonds divers et réserves (sauf 1068)	52 000 000,00	0,00	52 000 000,00
13	Subventions d'investissement (reçues) (3)	53 887 632,34	9 300 000,00	63 187 632,34
15	Provisions pour risques et charges (4)		0,00	0,00
16	Emprunts et dettes assimilées (sauf 1688 non budgétaire)	416 300 000,00	0,00	416 300 000,00
18	Cpte de liaison : affectation (BA,régie)	(6) 0,00		0,00
20	Immobilisations incorporelles (sauf le 204) (3)	0,00	9 709 034,00	9 709 034,00
204	Subventions d'équipement versées (3) (9)	0,00	0,00	0,00
21	Immobilisations corporelles (3)	0,00	2 000 000,00	2 000 000,00
22	Immobilisations reçues en affectation (3)	(7) 0,00	0,00	0,00
23	Immobilisations en cours(sauf 2324) (3)	0,00	25 076 500,00	25 076 500,00
018	RSA	0,00	0,00	0,00
26	Participations et créances rattachées	0,00	0,00	0,00
27	Autres immobilisations financières (3)	17 773 472,02	2 000 000,00	19 773 472,02
28	Amortissement des immobilisations		123 631 023,00	123 631 023,00
29	Dépréciations des immobilisations (4)		0,00	0,00
39	Dépréciation des stocks et en-cours (4)		0,00	0,00
3...	Stocks et en-cours		0,00	0,00
45	Chapitres d'opérations pour compte de tiers (5)	7 220 079,64	0,00	7 220 079,64
481	Charges à rép. sur plusieurs exercices		4 921 261,00	4 921 261,00
49	Dépréciation des comptes de tiers (4)		0,00	0,00
59	Dépréciation des comptes financiers (4)		0,00	0,00
021	Virement de la section de fonctionnement		32 393 000,00	32 393 000,00
024	Produits des cessions d'immobilisations	17 000 000,00		17 000 000,00
Recettes d'investissement – Total		564 181 184,00	209 030 818,00	773 212 002,00

+

R 001 SOLDE D'EXECUTION POSITIF REPORTE OU ANTICIPE	0,00
--	-------------

+

R 1068 AFFECTATION DU RESULTAT	0,00
---------------------------------------	-------------

=

TOTAL DES RECETTES D'INVESTISSEMENT CUMULEES	773 212 002,00
---	-----------------------

RECETTES DE FONCTIONNEMENT (y compris RAR)

FONCTIONNEMENT		Opérations réelles (1)	Opérations d'ordre (2)	TOTAL
013	Atténuations de charges (8)	150 000,00		150 000,00
016	APA	0,00		0,00
017	RSA / Régularisations de RMI	0,00		0,00
60	Achats et variation des stocks		0,00	0,00
70	Prod. services, domaine, ventes diverses	80 048 334,00		80 048 334,00
71	Production stockée (ou déstockage)		0,00	0,00
72	Production immobilisée		0,00	0,00
73	Impôts et taxes (sauf 731)	385 252 867,00		385 252 867,00
731	Fiscalité locale	156 368 474,00		156 368 474,00
74	Dotations et participations (8)	215 811 449,00		215 811 449,00
75	Autres produits de gestion courante (8)	15 636 810,00	0,00	15 636 810,00
76	Produits financiers	119 810,00	0,00	119 810,00
77	Produits spécifiques (8)	0,00	28 714 379,00	28 714 379,00
78	Reprise sur amortissements et provisions (8)	4 125 000,00	0,00	4 125 000,00
79	Transferts de charges		0,00	0,00
Recettes de fonctionnement – Total		857 512 744,00	28 714 379,00	886 227 123,00

+

R 002 RESULTAT REPORTE OU ANTICIPE	0,00
---	-------------

=

TOTAL DES RECETTES DE FONCTIONNEMENT CUMULEES	886 227 123,00
--	-----------------------

- (1) Y compris les opérations relatives au rattachement et les opérations d'ordre semi-budgétaires.
- (2) Voir la liste des opérations d'ordre de l'instruction budgétaire et comptable M. 57.
- (3) Hors recettes imputées au chapitre 018.
- (4) Ces chapitres ne sont à renseigner que si la collectivité applique le régime des provisions budgétaires, conformément aux dispositions législatives et réglementaires applicables.
- (5) Seul le total des opérations pour compte de tiers figure sur cet état (voir le détail en IV-B5).
- (6) A utiliser uniquement dans le cas où la collectivité effectuerait une dotation initiale au profit d'un service public doté de la seule autonomie financière.
- (7) A utiliser uniquement dans le cas où la collectivité effectuerait des dépenses sur des biens affectés.
- (8) Hors recettes imputées aux chapitres 016 et 017.
- (9) Le chapitre 204 « Subventions d'équipement versées » est un chapitre globalisé regroupant les comptes 204 et 2324.

III – VOTE DU BUDGET	III
SECTION D'INVESTISSEMENT – VUE D'ENSEMBLE – DEPENSES – AP NOUVELLES ET CREDITS DE L'EXERCICE	A

DEPENSES

Chapitre		Pour mémoire, budget précédent (1)	RAR N-1 I	Vote de l'assemblée sur les AP lors de la séance budgétaire (2)	Propositions nouvelles	Vote de l'assemblée II	Pour information, dépenses gérées dans le cadre d'une AP	Pour information, dépenses gérées hors AP	TOTAL (RAR N-1 + Vote) III = I + II
TOTAL		793 205 829,00	0,00	343 980 697,91	773 212 002,00	0,00	538 919 564,06	234 292 437,94	773 212 002,00
018	RSA	0,00	0,00	0,00	0,00	0,00	0,00	0,00	0,00
20	Immobilisations incorporelles (sauf 204)	68 640 100,00	0,00	23 076 700,96	68 481 988,16	0,00	64 083 753,16	4 398 235,00	68 481 988,16
204	Subventions d'équipement versées (9)	117 159 600,00	0,00	40 151 800,65	101 196 487,64	0,00	72 595 825,64	28 600 662,00	101 196 487,64
21	Immobilisations corporelles	137 718 812,00	0,00	58 382 308,10	119 430 924,60	0,00	113 368 030,30	6 062 894,30	119 430 924,60
22	Immobilisations reçues en affectation	0,00	0,00	0,00	0,00	0,00	0,00	0,00	0,00
23	Immobilisations en cours (sauf 2324)	277 627 087,00	0,00	222 488 645,71	311 306 264,96	0,00	288 871 954,96	22 434 310,00	311 306 264,96
	Total des opérations d'équipement (3)	0,00	0,00	0,00	0,00	0,00	0,00	0,00	0,00
Total des dépenses d'équipement		601 145 599,00	0,00	344 099 455,42	600 415 665,36	0,00	538 919 564,06	61 496 101,30	600 415 665,36
10	Dotations, fonds divers et réserves	18 002 500,00	0,00		23 400 000,00	0,00		23 400 000,00	23 400 000,00
13	Subventions d'investissement	1 266 664,00	0,00		1 099 247,00	0,00		1 099 247,00	1 099 247,00
16	Emprunts et dettes assimilées (sauf 1688 non budgétaire)	41 787 249,00	0,00		47 235 969,00	0,00		47 235 969,00	47 235 969,00
18	Cpte de liaison : affectation (BA,régie)	0,00	0,00		0,00	0,00		0,00	0,00
26	Participations et créances rattachées	2 100 000,00	0,00	-118 757,51	2 677 000,00	0,00	0,00	2 677 000,00	2 677 000,00
27	Autres immobilisations financières	14 255 000,00	0,00	0,00	14 364 128,00	0,00	0,00	14 364 128,00	14 364 128,00
020	Dépenses imprévues (dans le cadre d'une AP)			0,00					
Total des dépenses financières		77 411 413,00	0,00	-118 757,51	88 776 344,00	0,00	0,00	88 776 344,00	88 776 344,00
45	Chapitres d'opérations pour compte de tiers (4)	1 714 317,00	0,00	0,00	7 220 079,64	0,00	0,00	7 220 079,64	7 220 079,64
Total des dépenses réelles		680 271 329,00	0,00	343 980 697,91	696 412 089,00	0,00	538 919 564,06	157 492 524,94	696 412 089,00
040	Opérations ordre transf. entre sections (5) (6)	24 631 000,00			28 714 379,00	0,00		28 714 379,00	28 714 379,00
041	Opérations patrimoniales (7)	88 303 500,00			48 085 534,00	0,00		48 085 534,00	48 085 534,00
Total des dépenses d'ordre		112 934 500,00			76 799 913,00	0,00		76 799 913,00	76 799 913,00

D001 Solde d'exécution négatif reporté ou anticipé (8)	0,00
---	-------------

Total des dépenses d'investissement cumulées	773 212 002,00
---	-----------------------

(1) Voir état I-B pour le contenu du budget précédent.

(2) Il s'agit des AP nouvelles qui sont votées lors de la séance d'adoption du budget. Cela concerne les AP relatives à de nouvelles programmations pluriannuelles mais également les AP modifiant un stock d'AP existant.

(3) Voir l'état III-A2.1 pour le détail des opérations d'équipement.

(4) Voir l'état IV-B5 pour le détail des opérations pour compte de tiers.

(5) Cf. définition du chapitre des opérations d'ordre (*DI 040 = RF 042*).

(6) Aucune prévision budgétaire ne doit figurer à l'article 192 (cf. chapitre 024 « produit des cessions d'immobilisations »).

(7) Cf. définition du chapitre des opérations d'ordre (*DI 041 = RI 041*).

(8) Le solde d'exécution reporté est le résultat constaté de l'exercice précédent qui fait l'objet d'un report et non d'un vote de l'assemblée délibérante. Inscrire en cas de reprise des résultats de l'exercice précédent (après vote du compte administratif ou si reprise anticipée des résultats).

(9) Le chapitre 204 « Subventions d'équipement versées » est un chapitre globalisé regroupant les comptes 204 et 2324.

III – VOTE DU BUDGET	III
SECTION D'INVESTISSEMENT – VUE D'ENSEMBLE – RECETTES	A

RECETTES

Chapitre		Pour mémoire, budget précédent (1)	RAR N-1	Propositions nouvelles	Vote de l'assemblée	TOTAL (RAR N-1 + Vote)
			I		II	III = I + II
TOTAL		793 205 829,00	0,00	773 212 002,00	0,00	773 212 002,00
018	RSA	0,00	0,00	0,00	0,00	0,00
13	Subventions d'investissement (hors 138)	43 951 505,00	0,00	53 887 632,34	0,00	53 887 632,34
16	Emprunts et dettes assimilées (hors 16449, 165, 166 et 1688 non budgétaire)	423 100 000,00	0,00	416 300 000,00	0,00	416 300 000,00
20	Immobilisations incorporelles (sauf 204)	50 000,00	0,00	0,00	0,00	0,00
204	Subventions d'équipement versées (9)	0,00	0,00	0,00	0,00	0,00
21	Immobilisations corporelles	0,00	0,00	0,00	0,00	0,00
22	Immobilisations reçues en affectation	0,00	0,00	0,00	0,00	0,00
23	Immobilisations en cours (sauf 2324)	0,00	0,00	0,00	0,00	0,00
Total des recettes d'équipement		467 101 505,00	0,00	470 187 632,34	0,00	470 187 632,34
10	Dotations, fonds divers et réserves (sauf 1068)	46 714 000,00	0,00	52 000 000,00	0,00	52 000 000,00
138	Autres subventions invest. non transf.	0,00	0,00	0,00	0,00	0,00
16	Emprunts et dettes assimilées (16449, 165 et 166)	0,00	0,00	0,00	0,00	0,00
18	Cpte de liaison : affectation (BA,régie)	0,00	0,00	0,00	0,00	0,00
26	Participations et créances rattachées	0,00	0,00	0,00	0,00	0,00
27	Autres immobilisations financières	13 079 170,00	0,00	17 773 472,02	0,00	17 773 472,02
024	Produits des cessions d'immobilisations	17 300 000,00	0,00	17 000 000,00	0,00	17 000 000,00
Total des recettes financières		77 093 170,00	0,00	86 773 472,02	0,00	86 773 472,02
45	Chapitres d'opérations pour compte de tiers (2)	1 714 317,00	0,00	7 220 079,64	0,00	7 220 079,64
Total des recettes réelles		545 908 992,00	0,00	564 181 184,00	0,00	564 181 184,00
021	Virement de la section de fonctionnement	39 127 000,00		32 393 000,00	0,00	32 393 000,00
040	Opérations ordre transf. entre sections (3) (4) (5)	119 866 337,00		128 552 284,00	0,00	128 552 284,00
041	Opérations patrimoniales (6)	88 303 500,00		48 085 534,00	0,00	48 085 534,00
Total des recettes d'ordre		247 296 837,00		209 030 818,00	0,00	209 030 818,00

R001 Solde d'exécution positif reporté ou anticipé (7)	0,00
---	-------------

Affectation au compte 1068 (8)	0,00
---------------------------------------	-------------

Total des recettes d'investissement cumulées	773 212 002,00
---	-----------------------

(1) Voir état I-B pour le contenu du budget précédent.

Bordeaux Métropole - 05-Budget Principal - BP (projet de budget) - 2023

(2) Voir l'état IV-B5 pour le détail des opérations pour compte de tiers.

(3) Cf. définition du chapitre des opérations d'ordre (*RI 040 = DF 042*).

(4) Les comptes 15, 29, 39, 49 et 59 peuvent figurer dans le détail du chapitre si la collectivité a opté pour le régime des provisions budgétaires, conformément aux dispositions législatives et réglementaires applicables.

(5) Aucune prévision budgétaire ne doit figurer à l'article 192 (cf. chapitre 024 « produit des cessions d'immobilisations »).

(6) Cf. définition du chapitre des opérations d'ordre (*DI 041 = RI 041*).

(7) Le solde d'exécution reporté est le résultat constaté de l'exercice précédent qui fait l'objet d'un report et non d'un vote de l'assemblée délibérante. Inscrire en cas de reprise des résultats de l'exercice précédent (après vote du compte administratif ou si reprise anticipée des résultats).

(8) Le montant inscrit doit être conforme à la délibération d'affectation du résultat. Ce montant ne fait donc pas l'objet d'un nouveau vote.

(9) Le chapitre 204 « Subventions d'équipement versées » est un chapitre globalisé regroupant les comptes 204 et 2324.

III – VOTE DU BUDGET	III
SECTION D'INVESTISSEMENT – DEPENSES – DETAIL PAR ARTICLE	A1

Chap. / art. (1)		Pour mémoire, budget précédent (2)	RAR N-1	Vote de l'assemblée sur les AP lors de la séance budgétaire (3)	Propositions nouvelles	Vote de l'assemblée	Pour information Crédits gérés dans le cadre d'une AP	Pour information Crédits gérés hors AP	TOTAL (RAR N-1 + Vote)
			I			II			III = I + II
TOTAL		793 205 829,00	0,00	343 980 697,91	773 212 002,00	0,00	538 919 564,06	234 292 437,94	773 212 002,00
018	RSA	0,00	0,00	0,00	0,00	0,00	0,00	0,00	0,00
20	Immobilisations incorporelles (sauf 204)	68 640 100,00	0,00	23 076 700,96	68 481 988,16	0,00	64 083 753,16	4 398 235,00	68 481 988,16
202	Frais réalisation documents urbanisme	0,00	0,00	0,00	180 000,00	0,00	180 000,00	0,00	180 000,00
2031	Frais d'études	50 136 445,36	0,00	0,00	44 017 908,86	0,00	40 097 301,86	3 920 607,00	44 017 908,86
2033	Frais d'insertion	130 000,00	0,00	0,00	120 000,00	0,00	0,00	120 000,00	120 000,00
2051	Concessions, droits similaires	18 173 654,64	0,00	0,00	23 964 079,30	0,00	23 606 451,30	357 628,00	23 964 079,30
2088	Autres immobilisations incorporelles	200 000,00	0,00	0,00	200 000,00	0,00	200 000,00	0,00	200 000,00
204	Subventions d'équipement versées (9)	117 159 600,00	0,00	40 151 800,65	101 196 487,64	0,00	72 595 825,64	28 600 662,00	101 196 487,64
204113	Subv. Etat : Projet infrastructure	19 007 000,00	0,00	0,00	11 132 000,00	0,00	8 430 000,00	2 702 000,00	11 132 000,00
204131	Subv. Dpt : Bien mobilier, matériel	0,00	0,00	0,00	100 000,00	0,00	0,00	100 000,00	100 000,00
2041411	Subv. Cne GFP : Bien mobilier, matériel	1 686 350,00	0,00	0,00	4 953 809,00	0,00	4 826 809,00	127 000,00	4 953 809,00
2041412	Subv. Cne GFP : Bâtiments, installations	12 028 901,60	0,00	0,00	7 093 295,86	0,00	6 696 295,86	397 000,00	7 093 295,86
2041512	Subv. Grpt : Bâtiments, installations	0,00	0,00	0,00	860 050,00	0,00	0,00	860 050,00	860 050,00
20415332	ADM : Bâtiments, installations	2 260 000,00	0,00	0,00	11 400,00	0,00	0,00	11 400,00	11 400,00
20415342	IC : Bâtiments, installations	0,00	0,00	0,00	0,00	0,00	0,00	0,00	0,00
2041582	Autres grpts - Bâtiments et installat°	1 070 905,00	0,00	0,00	1 393 026,17	0,00	1 393 026,17	0,00	1 393 026,17
2041713	Subv. SNCF : Projet infrastructure	0,00	0,00	0,00	0,00	0,00	0,00	0,00	0,00
2041722	SNCF Réseau : Bâtiments, installations	140 000,00	0,00	0,00	5 000,00	0,00	5 000,00	0,00	5 000,00
2041723	SNCF Réseau : Projet infrastructure	93 185,54	0,00	0,00	0,00	0,00	0,00	0,00	0,00
2041781	Subv. Autres : Bien mobilier, matériel	0,00	0,00	0,00	15 750,00	0,00	0,00	15 750,00	15 750,00
204181	Autres org pub - Biens mob, mat, études	410 000,00	0,00	0,00	400 000,00	0,00	0,00	400 000,00	400 000,00
204182	Autres org pub - Bât. et installations	15 556 102,00	0,00	0,00	9 050 500,00	0,00	7 850 500,00	1 200 000,00	9 050 500,00
20421	Privé : Bien mobilier, matériel	70 000,00	0,00	0,00	150 000,00	0,00	0,00	150 000,00	150 000,00
20422	Privé : Bâtiments, installations	17 377 744,88	0,00	0,00	21 252 216,00	0,00	17 654 254,00	3 597 962,00	21 252 216,00

Bordeaux Métropole - 05-Budget Principal - BP (projet de budget) - 2023

Chap. / art. (1)		Pour mémoire, budget précédent (2)	RAR N-1 I	Vote de l'assemblée sur les AP lors de la séance budgétaire (3)	Propositions nouvelles	Vote de l'assemblée II	Pour information Crédits gérés dans le cadre d'une AP	Pour information Crédits gérés hors AP	TOTAL (RAR N-1 + Vote) III = I + II
2324	Subventions d'équipements versées	47 459 410,98	0,00		44 779 440,61	0,00	25 739 940,61	19 039 500,00	44 779 440,61
21	Immobilisations corporelles	137 718 812,00	0,00	58 382 308,10	119 430 924,60	0,00	113 368 030,30	6 062 894,30	119 430 924,60
2111	Terrains nus	27 672 447,51	0,00		29 016 895,30	0,00	28 707 801,00	309 094,30	29 016 895,30
2112	Terrains de voirie	33 095 214,37	0,00		18 989 020,96	0,00	18 138 020,96	851 000,00	18 989 020,96
2115	Terrains bâtis	28 957 248,42	0,00		23 850 813,23	0,00	22 774 813,23	1 076 000,00	23 850 813,23
2116	Cimetières	75 000,00	0,00		0,00	0,00	0,00	0,00	0,00
2121	Plantations d'arbres et d'arbustes	1 088 139,01	0,00		2 610 000,00	0,00	2 550 000,00	60 000,00	2 610 000,00
2128	Autres agencements et aménagements	10 000,00	0,00		98 000,00	0,00	88 000,00	10 000,00	98 000,00
21311	Bâtiments administratifs	145 000,00	0,00		1 760 000,00	0,00	1 760 000,00	0,00	1 760 000,00
21312	Bâtiments scolaires	135 000,00	0,00		135 000,00	0,00	135 000,00	0,00	135 000,00
21316	Equipements du cimetière	105 000,00	0,00		20 000,00	0,00	20 000,00	0,00	20 000,00
21318	Autres bâtiments publics	1 937 469,80	0,00		2 741 763,70	0,00	2 741 763,70	0,00	2 741 763,70
21321	Immeubles de rapport	500 000,00	0,00		100 000,00	0,00	0,00	100 000,00	100 000,00
21351	Bâtiments publics	2 130 652,00	0,00		2 864 780,86	0,00	2 864 780,86	0,00	2 864 780,86
2138	Autres constructions	1 533 095,17	0,00		3 404 719,00	0,00	3 214 719,00	190 000,00	3 404 719,00
2151	Réseaux de voirie	0,00	0,00		184 108,00	0,00	184 108,00	0,00	184 108,00
2152	Installations de voirie	40 000,00	0,00		874 729,00	0,00	774 729,00	100 000,00	874 729,00
21538	Autres réseaux	835 000,00	0,00		600 000,00	0,00	600 000,00	0,00	600 000,00
215731	Matériel roulant	11 250 495,19	0,00		8 504 006,44	0,00	8 434 006,44	70 000,00	8 504 006,44
215738	Autre matériel et outillage de voirie	1 205 000,04	0,00		515 787,46	0,00	450 787,46	65 000,00	515 787,46
21578	Autre matériel technique	326 590,00	0,00		366 578,58	0,00	343 578,58	23 000,00	366 578,58
2158	Autres inst.,matériel,outil. techniques	3 530 849,15	0,00		4 069 498,44	0,00	2 817 498,44	1 252 000,00	4 069 498,44
21611	Biens sous-jacents	786 253,38	0,00		701 000,00	0,00	701 000,00	0,00	701 000,00
21621	Biens sous-jacents	31 000,00	0,00		80 000,00	0,00	0,00	80 000,00	80 000,00
21622	Dépenses ultérieures immobilisées	0,00	0,00		10 000,00	0,00	0,00	10 000,00	10 000,00
2181	Install. générales, agencements	1 923 092,39	0,00		1 870 000,00	0,00	420 000,00	1 450 000,00	1 870 000,00
21828	Autres matériels de transport	3 531 000,00	0,00		3 466 412,86	0,00	3 316 412,86	150 000,00	3 466 412,86
21831	Matériel informatique scolaire	2 745 000,00	0,00		2 204 000,00	0,00	2 204 000,00	0,00	2 204 000,00
21838	Autre matériel informatique	8 872 624,37	0,00		4 911 000,00	0,00	4 911 000,00	0,00	4 911 000,00
21841	Matériel de bureau et mobilier scolaire	5 000,00	0,00		0,00	0,00	0,00	0,00	0,00
21848	Autres matériels de bureau et mobiliers	618 400,00	0,00		741 700,00	0,00	713 000,00	28 700,00	741 700,00
2185	Matériel de téléphonie	1 214 000,00	0,00		1 415 000,00	0,00	1 415 000,00	0,00	1 415 000,00
2188	Autres immobilisations corporelles	3 420 241,20	0,00		3 326 110,77	0,00	3 088 010,77	238 100,00	3 326 110,77
22	Immobilisations reçues en affectation	0,00	0,00	0,00	0,00	0,00	0,00	0,00	0,00

Bordeaux Métropole - 05-Budget Principal - BP (projet de budget) - 2023

Chap. / art. (1)		Pour mémoire, budget précédent (2)	RAR N-1 I	Vote de l'assemblée sur les AP lors de la séance budgétaire (3)	Propositions nouvelles	Vote de l'assemblée II	Pour information Crédits gérés dans le cadre d'une AP	Pour information Crédits gérés hors AP	TOTAL (RAR N-1 + Vote) III = I + II
23	Immobilisations en cours (sauf 2324)	277 627 087,00	0,00	222 488 645,71	311 306 264,96	0,00	288 871 954,96	22 434 310,00	311 306 264,96
2312	Agencements et aménagements de terrains	4 997 159,60	0,00		7 109 794,32	0,00	6 639 794,32	470 000,00	7 109 794,32
2313	Constructions	52 181 159,26	0,00		49 566 681,63	0,00	46 128 261,63	3 438 420,00	49 566 681,63
2315	Install., matériel et outill. technique	180 224 438,39	0,00		206 364 641,60	0,00	189 742 926,60	16 621 715,00	206 364 641,60
2316	Restaur. des biens histo. et culturels	541 270,32	0,00		190 000,00	0,00	150 000,00	40 000,00	190 000,00
238	Avances commandes immo corporelles	39 683 059,43	0,00		48 075 147,41	0,00	46 210 972,41	1 864 175,00	48 075 147,41
	Total des opérations d'équipement (4)	0,00	0,00	0,00	0,00	0,00	0,00	0,00	0,00
Total des dépenses d'équipement		601 145 599,00	0,00	344 099 455,42	600 415 665,36	0,00	538 919 564,06	61 496 101,30	600 415 665,36
10	Dotations, fonds divers et réserves	18 002 500,00	0,00		23 400 000,00	0,00		23 400 000,00	23 400 000,00
10226	Taxe d'aménagement	18 000 000,00	0,00		23 400 000,00	0,00		23 400 000,00	23 400 000,00
10228	Autres fonds d'investissement	2 500,00	0,00		0,00	0,00	0,00	0,00	0,00
13	Subventions d'investissement	1 266 664,00	0,00		1 099 247,00	0,00		1 099 247,00	1 099 247,00
1312	Subv. transf. Régions	0,00	0,00		0,00	0,00		0,00	0,00
1321	Subv. non transf. Etat, établ. nationaux	0,00	0,00		3 744,00	0,00		3 744,00	3 744,00
13241	Subv. non transf. Commune membre du GFP	0,00	0,00		0,00	0,00		0,00	0,00
13272	Subv. non transf. FEDER	0,00	0,00		0,00	0,00		0,00	0,00
1328	Autres subventions d'équip. non transf.	0,00	0,00		100 000,00	0,00		100 000,00	100 000,00
1348	Autres fonds non transférables	1 266 664,00	0,00		995 503,00	0,00		995 503,00	995 503,00
16	Emprunts et dettes assimilées (sauf le 1688 non budgétaire)	41 787 249,00	0,00		47 235 969,00	0,00		47 235 969,00	47 235 969,00
16318	Autres emprunts obligataires	3 100 000,00	0,00		3 100 000,00	0,00		3 100 000,00	3 100 000,00
1641	Emprunts en euros	33 171 250,00	0,00		37 376 000,00	0,00		37 376 000,00	37 376 000,00
165	Dépôts et cautionnements reçus	20 000,00	0,00		20 000,00	0,00		20 000,00	20 000,00
1675	Dettes pour M.E.T.P. et P.P.P.	5 495 999,00	0,00		5 703 969,00	0,00		5 703 969,00	5 703 969,00
1678	Autres emprunts et dettes	0,00	0,00		1 036 000,00	0,00		1 036 000,00	1 036 000,00
18	Cpte de liaison : affectation (BA,régie)	0,00	0,00		0,00	0,00		0,00	0,00
26	Participations et créances rattachées	2 100 000,00	0,00	-118 757,51	2 677 000,00	0,00	0,00	2 677 000,00	2 677 000,00
261	Titres de participation	2 100 000,00	0,00		2 677 000,00	0,00	0,00	2 677 000,00	2 677 000,00

Bordeaux Métropole - 05-Budget Principal - BP (projet de budget) - 2023

Chap. / art. (1)		Pour mémoire, budget précédent (2)	RAR N-1	Vote de l'assemblée sur les AP lors de la séance budgétaire (3)	Propositions nouvelles	Vote de l'assemblée	Pour information Crédits gérés dans le cadre d'une AP	Pour information Crédits gérés hors AP	TOTAL (RAR N-1 + Vote)
			I			II			III = I + II
27	Autres immobilisations financières	14 255 000,00	0,00	0,00	14 364 128,00	0,00	0,00	14 364 128,00	14 364 128,00
272	Titres immobilisés (droits de créance)	0,00	0,00		200 000,00	0,00	0,00	200 000,00	200 000,00
2743	Prêts au personnel	45 000,00	0,00		45 000,00	0,00	0,00	45 000,00	45 000,00
27638	Créance Autres établissements publics	14 210 000,00	0,00		12 169 128,00	0,00	0,00	12 169 128,00	12 169 128,00
2764	Créances/particuliers, pers. droit privé	0,00	0,00		1 950 000,00	0,00	0,00	1 950 000,00	1 950 000,00
020	Dépenses imprévues (dans le cadre d'une AP)			0,00					
Total des dépenses financières		77 411 413,00	0,00	-118 757,51	88 776 344,00	0,00	0,00	88 776 344,00	88 776 344,00
45...	Opérations pour compte de tiers (5)	1 714 317,00	0,00	0,00	7 220 079,64	0,00	0,00	7 220 079,64	7 220 079,64
4581102	Op sous mandat - Bruges	0,00	0,00		0,00	0,00	0,00	0,00	0,00
4581106	Op sous mandat - Rue Lucien Faure	0,00	0,00		0,00	0,00	0,00	0,00	0,00
4581107	Op sous mandat - Zac Ambarès centre ville	0,00	0,00		0,00	0,00	0,00	0,00	0,00
4581118	Op sous mandat - Artigues Zacom Feydeau	0,00	0,00		0,00	0,00	0,00	0,00	0,00
4581119	Op sous mandat - Artigues Zacom Feydeau - Reversement commune	0,00	0,00		0,00	0,00	0,00	0,00	0,00
4581121	Op sous mandat - Ligne verte Bruges - Le Bouscat	0,00	0,00		0,00	0,00	0,00	0,00	0,00
4581124	Op sous mandat - Enrichissement fonds communal	10 000,00	0,00		0,00	0,00	0,00	0,00	0,00
4581129	Op sous mandat - Convention Eco Cité Bordeaux Plaine de Garonne	0,00	0,00		0,00	0,00	0,00	0,00	0,00
4581131	Op sous mandat - Eclairage public PUP St Vincent de Paul secteur des Jaugues	0,00	0,00		0,00	0,00	0,00	0,00	0,00
4581132	Op sous mandat - Bordeaux Place de l'Europe	0,00	0,00		0,00	0,00	0,00	0,00	0,00
4581133	Op sous mandat - Réhabilitation groupes scolaires	0,00	0,00		0,00	0,00	0,00	0,00	0,00
4581134	Op sous mandat - Enfouissement réseaux Pessac	0,00	0,00		0,00	0,00	0,00	0,00	0,00
4581136	Op sous Mandat - PUP Chemin de Bos - Eysines	0,00	0,00		0,00	0,00	0,00	0,00	0,00
4581137	Op sous mandat - Mérignac Marcel Dassault 2e phase	0,00	0,00		0,00	0,00	0,00	0,00	0,00

Chap. / art. (1)		Pour mémoire, budget précédent (2)	RAR N-1	Vote de l'assemblée sur les AP lors de la séance budgétaire (3)	Propositions nouvelles	Vote de l'assemblée	Pour information Crédits gérés dans le cadre d'une AP	Pour information Crédits gérés hors AP	TOTAL (RAR N-1 + Vote)
			I			II			III = I + II
4581138	Op sous mandat St Médard place de la République	0,00	0,00		0,00	0,00	0,00	0,00	0,00
4581139	Opération sous mandat Centre National du Cinéma CNC	0,00	0,00		0,00	0,00	0,00	0,00	0,00
4581141	Op sous mandat - Cenon Place Voltaire et rue René Descartes	0,00	0,00		0,00	0,00	0,00	0,00	0,00
4581143	Requalification Place Gambetta	0,00	0,00		0,00	0,00	0,00	0,00	0,00
4581144	Op sous mandat - Le Haillan Place François Mitterrand	0,00	0,00		0,00	0,00	0,00	0,00	0,00
4581147	Pessac - Pôle d'échange multimodal - Reversement commune	0,00	0,00		0,00	0,00	0,00	0,00	0,00
4581150	Bègles rue de Mussonville - Reversement commune	0,00	0,00		0,00	0,00	0,00	0,00	0,00
4581151	Op sous mandat - PRU Dravemont square Allende	0,00	0,00		0,00	0,00	0,00	0,00	0,00
4581154	Op sous mandat - GS Brazza 1	0,00	0,00		0,00	0,00	0,00	0,00	0,00
4581155	PUP Villenave d'Ornon secteur Sud est - Reversement commune	0,00	0,00		0,00	0,00	0,00	0,00	0,00
4581156	PUP Villenave d'Ornon secteur Nord - Reversement commune	0,00	0,00		0,00	0,00	0,00	0,00	0,00
4581157	PUP Villenave d'Ornon secteur Avenue des Pyrénées - Reversement commune	0,00	0,00		0,00	0,00	0,00	0,00	0,00
4581158	Op sous mandat - Talence Dojo stade Pierre Paul Bernard	0,00	0,00		0,00	0,00	0,00	0,00	0,00
4581162	Op sous mandat - Frais de restauration fds patrimoniaux	0,00	0,00		0,00	0,00	0,00	0,00	0,00
4581163	Op sous mandat Eclairage public Lormont Carriet	0,00	0,00		0,00	0,00	0,00	0,00	0,00
4581164	Op sous mandat - Bassens Quartier de l'avenir écl pub	0,00	0,00		0,00	0,00	0,00	0,00	0,00
4581165	Op sous mandat - Cenon Quartier Palmer/Saraillère/8 mai 45	0,00	0,00		0,00	0,00	0,00	0,00	0,00
4581166	Op sous mandat - Cenon Quartier Joliot - Curie	0,00	0,00		0,00	0,00	0,00	0,00	0,00
4581167	Op sous mandat - Floirac Quartier Dravemont	0,00	0,00		0,00	0,00	0,00	0,00	0,00
4581168	Op sous mandat - Floirac Quartier Joliot Curie	0,00	0,00		0,00	0,00	0,00	0,00	0,00
4581169	Op sous mandat - Mérignac Eclairage public voies diverses	0,00	0,00		0,00	0,00	0,00	0,00	0,00
4581171	Op sous mandat St Jean d'Ilac Rues Dauphine et Bellevue	0,00	0,00		0,00	0,00	0,00	0,00	0,00

Bordeaux Métropole - 05-Budget Principal - BP (projet de budget) - 2023

Chap. / art. (1)		Pour mémoire, budget précédent (2)	RAR N-1	Vote de l'assemblée sur les AP lors de la séance budgétaire (3)	Propositions nouvelles	Vote de l'assemblée	Pour information Crédits gérés dans le cadre d'une AP	Pour information Crédits gérés hors AP	TOTAL (RAR N-1 + Vote)
			I			II			III = I + II
4581172	op sous mandat - Eclairage public BORDEAUX BHNS	0,00	0,00		0,00	0,00	0,00	0,00	0,00
4581174	Op sous mandat BM/Sabom - Reversement subventions	0,00	0,00		0,00	0,00	0,00	0,00	0,00
4581175	Op -sous mandat - Lormont PUP Ramade Nord - Reversement opérateur	0,00	0,00		0,00	0,00	0,00	0,00	0,00
4581176	Op sous mandat - Lormont - PUP Ramade Sud - Reversement opérateur	0,00	0,00		0,00	0,00	0,00	0,00	0,00
4581177	Op sous mandat - Bouliac Domaine du Palinois	0,00	0,00		0,00	0,00	0,00	0,00	0,00
4581178	Op sous mandat - Le Taillan Végétalisation cimetièr	0,00	0,00		0,00	0,00	0,00	0,00	0,00
4581179	Op sous mandat- Le Haillan accès collèg	0,00	0,00		0,00	0,00	0,00	0,00	0,00
4581180	Subvention DOJO - Reversement Talence	0,00	0,00		0,00	0,00	0,00	0,00	0,00
4581181	Opé sous mandat - reversement subvention Défis Carte Blanche	0,00	0,00		0,00	0,00	0,00	0,00	0,00
4581182	Opération sous mandat - Eclairage public St Médard en Jalles BHNS	505 210,00	0,00		0,00	0,00	0,00	0,00	0,00
4581183	Opération sous mandat - Eclairage public Le Haillan BHNS	329 107,00	0,00		0,00	0,00	0,00	0,00	0,00
4581184	Opération sous mandat - revers subv FEDER Place de l'Europe BX	0,00	0,00		0,00	0,00	0,00	0,00	0,00
4581185	opé sous mandat - revers FEDER Talence Coeur de Thouars	0,00	0,00		0,00	0,00	0,00	0,00	0,00
4581186	Opération sous mandat - reversement FEDER Floirac Square Allende	0,00	0,00		0,00	0,00	0,00	0,00	0,00
4581187	Op sous mandat - Bordeaux Place Dormoy	0,00	0,00		0,00	0,00	0,00	0,00	0,00
4581188	Op sous mandat - Bruges accessibilité cimetièr	0,00	0,00		0,00	0,00	0,00	0,00	0,00
4581189	Op sous mandat - PUP Ramade Sud - Reversement commune Eclairage Public	0,00	0,00		0,00	0,00	0,00	0,00	0,00
4581190	Op sous mandat - PEM Cenon Pont rouge - Reversement FEDER	0,00	0,00		0,00	0,00	0,00	0,00	0,00

Bordeaux Métropole - 05-Budget Principal - BP (projet de budget) - 2023

Chap. / art. (1)		Pour mémoire, budget précédent (2)	RAR N-1	Vote de l'assemblée sur les AP lors de la séance budgétaire (3)	Propositions nouvelles	Vote de l'assemblée	Pour information Crédits gérés dans le cadre d'une AP	Pour information Crédits gérés hors AP	TOTAL (RAR N-1 + Vote)
			I			II			III = I + II
4581191	Op sous mandat Bruges Terrefort Ecl pub	0,00	0,00		676 074,00	0,00	0,00	676 074,00	676 074,00
4581192	Op sous mandat Bruges - Petit Bruges	0,00	0,00		230 127,00	0,00	0,00	230 127,00	230 127,00
4581193	Op sous mandat - PUP Carbon Blanc Rue Emile Combes	0,00	0,00		106 347,00	0,00	0,00	106 347,00	106 347,00
4581195	Contrat de relance pour le logement - aide de l'Etat aux communes	0,00	0,00		0,00	0,00	0,00	0,00	0,00
4581196	Projet Européen LIFE Biodiver'Cité - Reversement aux associations	0,00	0,00		405 241,64	0,00	0,00	405 241,64	405 241,64
4581197	GS Mérignac Soleil - opé sous mandat	0,00	0,00		5 305 000,00	0,00	0,00	5 305 000,00	5 305 000,00
4581198	Op sous mandat - Floirac place Dulong	0,00	0,00		157 290,00	0,00	0,00	157 290,00	157 290,00
458180	Op. sous mandat - Bordeaux Bassins à Flots	870 000,00	0,00		340 000,00	0,00	0,00	340 000,00	340 000,00
458184	Op. sous mandat - Le Haillan accès parc relais Rostand	0,00	0,00		0,00	0,00	0,00	0,00	0,00
458185	Op. sous mandat - Le Haillan Amgt voirie tramway 3e phase	0,00	0,00		0,00	0,00	0,00	0,00	0,00
458186	Op sous mandat - Eysines Aménagement voirie tramway 3e phase	0,00	0,00		0,00	0,00	0,00	0,00	0,00
458187	Op. sous mandat - Mérignac aménagement de voirie 3e phase	0,00	0,00		0,00	0,00	0,00	0,00	0,00
458188	Op. sous mandat - Mérignac accès parc relais Rostand	0,00	0,00		0,00	0,00	0,00	0,00	0,00
458191	Op. sous mandat - Le Bouscat - Libération CV Travaux	0,00	0,00		0,00	0,00	0,00	0,00	0,00
458199	Espaces emblématiques Gradignan	0,00	0,00		0,00	0,00	0,00	0,00	0,00
Total des dépenses réelles		680 271 329,00	0,00	343 980 697,91	696 412 089,00	0,00	538 919 564,06	157 492 524,94	696 412 089,00
040	Opérations ordre transf. entre sections (6)	24 631 000,00			28 714 379,00	0,00		28 714 379,00	28 714 379,00
	Reprise sur autofinancement antérieur	24 631 000,00			28 714 379,00	0,00		28 714 379,00	28 714 379,00
13911	Subv. transf. Etat et établ. nationaux	3 239 000,00			6 893 000,00	0,00		6 893 000,00	6 893 000,00
13913	Subv. transf. Départements	207 300,00			304 257,00	0,00		304 257,00	304 257,00
139141	Subv. transf. Communes membres du GFP	15 200,00			344 517,00	0,00		344 517,00	344 517,00
139172	Subv. transf. FEDER	21 500,00			21 473,00	0,00		21 473,00	21 473,00

Bordeaux Métropole - 05-Budget Principal - BP (projet de budget) - 2023

Chap. / art. (1)		Pour mémoire, budget précédent (2)	RAR N-1	Vote de l'assemblée sur les AP lors de la séance budgétaire (3)	Propositions nouvelles	Vote de l'assemblée	Pour information Crédits gérés dans le cadre d'une AP	Pour information Crédits gérés hors AP	TOTAL (RAR N-1 + Vote)
			I			II			III = I + II
13918	Autres subventions d'équipement transf.	21 148 000,00			21 151 132,00	0,00		21 151 132,00	21 151 132,00
2805	Licences, logiciels, droits similaires	0,00			0,00	0,00		0,00	0,00
28188	Autres immo. corporelles	0,00			0,00	0,00		0,00	0,00
	Charges transférées (7)	0,00			0,00	0,00		0,00	0,00
041	Opérations patrimoniales (8)	88 303 500,00			48 085 534,00	0,00		48 085 534,00	48 085 534,00
2031	Frais d'études	76 500,00			864,00	0,00		864,00	864,00
204412	Sub nat org pub - Bât. et installations	2 000 000,00			2 000 000,00	0,00		2 000 000,00	2 000 000,00
2051	Concessions, droits similaires	12 303 400,00			49 176,00	0,00		49 176,00	49 176,00
2111	Terrains nus	200 000,00			200 000,00	0,00		200 000,00	200 000,00
2112	Terrains de voirie	1 500 000,00			1 500 000,00	0,00		1 500 000,00	1 500 000,00
2115	Terrains bâtis	100 000,00			100 770,00	0,00		100 770,00	100 770,00
21311	Bâtiments administratifs	0,00			9 698,00	0,00		9 698,00	9 698,00
21312	Bâtiments scolaires	40 000,00			0,00	0,00		0,00	0,00
21314	Bâtiments culturels et sportifs	1 800,00			0,00	0,00		0,00	0,00
21316	Equipements du cimetière	400,00			0,00	0,00		0,00	0,00
21318	Autres bâtiments publics	314 400,00			311 258,00	0,00		311 258,00	311 258,00
21351	Bâtiments publics	0,00			3 112,00	0,00		3 112,00	3 112,00
2138	Autres constructions	403 000,00			2 700,00	0,00		2 700,00	2 700,00
2151	Réseaux de voirie	1 701 200,00			0,00	0,00		0,00	0,00
2152	Installations de voirie	44 900,00			0,00	0,00		0,00	0,00
21538	Autres réseaux	7 570 400,00			7 501 188,00	0,00		7 501 188,00	7 501 188,00
215738	Autre matériel et outillage de voirie	0,00			864,00	0,00		864,00	864,00
2158	Autres inst., matériel, outill. techniques	1 100,00			0,00	0,00		0,00	0,00
2181	Install. générales, agencements	0,00			88 342,00	0,00		88 342,00	88 342,00
21828	Autres matériels de transport	1 700,00			0,00	0,00		0,00	0,00
21831	Matériel informatique scolaire	0,00			1 554 562,00	0,00		1 554 562,00	1 554 562,00
21848	Autres matériels de bureau et mobiliers	200,00			0,00	0,00		0,00	0,00
2188	Autres immobilisations corporelles	80 000,00			972,00	0,00		972,00	972,00
2312	Agencements et aménagements de terrains	0,00			50 940,00	0,00		50 940,00	50 940,00
2313	Constructions	52 990 600,00			26 619 973,00	0,00		26 619 973,00	26 619 973,00
2315	Install., matériel et outill. technique	8 779 800,00			6 091 115,00	0,00		6 091 115,00	6 091 115,00
2316	Restaur. des biens histo. et culturels	194 100,00			0,00	0,00		0,00	0,00

Bordeaux Métropole - 05-Budget Principal - BP (projet de budget) - 2023

Chap. / art. (1)		Pour mémoire, budget précédent (2)	RAR N-1 I	Vote de l'assemblée sur les AP lors de la séance budgétaire (3)	Propositions nouvelles	Vote de l'assemblée II	Pour information Crédits gérés dans le cadre d'une AP	Pour information Crédits gérés hors AP	TOTAL (RAR N-1 + Vote) III = I + II
272	Titres immobilisés (droits de créance)	0,00			2 000 000,00	0,00		2 000 000,00	2 000 000,00
Total des dépenses d'ordre		112 934 500,00			76 799 913,00	0,00		76 799 913,00	76 799 913,00

(1) Détailler les articles conformément au plan de comptes.

(2) Voir état I-B pour le contenu du budget précédent.

(3) Il s'agit des AP nouvelles qui sont votées lors de la séance d'adoption du budget. Cela concerne les AP relatives à de nouvelles programmations pluriannuelles mais également les AP modifiant un stock d'AP existant.

(4) Voir état III-A2.1 pour le détail des opérations d'équipement.

(5) Il y a autant de ligne que d'opération pour compte de tiers.

(6) Cf. définition du chapitre des opérations d'ordre (DI 040 = RF 042).

(7) Aucune prévision budgétaire ne doit figurer à l'article 192 (cf. chapitre 024 « produit des cessions d'immobilisations »).

(8) Cf. définition du chapitre des opérations d'ordre (DI 041 = RI 041).

(9) Le chapitre 204 « Subventions d'équipement versées » est un chapitre globalisé regroupant les comptes 204 et 2324.

III – VOTE DU BUDGET	III
SECTION D'INVESTISSEMENT – VUE D'ENSEMBLE DES OPERATIONS D'EQUIPEMENT	A2.1

Vue d'ensemble des chapitres des opérations d'équipement

N° Opération	Libellé de l'opération	N° AP (1)	Pour mémoire réalisations cumulées au 01/01/N	RAR N-1	Propositions nouvelles	Vote de l'assemblée	Pour information Crédits gérés dans le cadre d'une AP	Pour information Crédits gérés hors AP
TOTAL			0,00	0,00	0,00	0,00	0,00	0,00

(1) Colonne à renseigner uniquement lorsque l'opération d'équipement est afférente à une AP.

III – VOTE DU BUDGET	III
SECTION D'INVESTISSEMENT – DETAIL DES OPERATIONS D'EQUIPEMENT	A2.2

Cet état ne contient pas d'information.

III – VOTE DU BUDGET	III
SECTION D'INVESTISSEMENT – DETAIL DES OPERATIONS D'EQUIPEMENT	A2.3

Cet état ne contient pas d'information.

III – VOTE DU BUDGET	III
SECTION D'INVESTISSEMENT – RECETTES – DETAIL PAR ARTICLE	A3

Chap. / art. (1)		Pour mémoire, budget précédent (2)	RAR N-1	Propositions nouvelles	Vote de l'assemblée	TOTAL (RAR N-1 + Vote)
			I		II	III = I + II
TOTAL		793 205 829,00	0,00	773 212 002,00	0,00	773 212 002,00
018	RSA	0,00	0,00	0,00	0,00	0,00
13	Subventions d'investissement (hors 138)	43 951 505,00	0,00	53 887 632,34	0,00	53 887 632,34
1311	Subv. transf. Etat et établ. nationaux	306 400,00	0,00	2 300 000,00	0,00	2 300 000,00
1312	Subv. transf. Régions	0,00	0,00	1 500 000,00	0,00	1 500 000,00
1313	Subv. transf. Départements	0,00	0,00	400 000,00	0,00	400 000,00
13141	Subv. transf. Communes membres du GFP	1 000 000,00	0,00	6 900 170,00	0,00	6 900 170,00
1321	Subv. non transf. Etat, établ. nationaux	1 497 000,00	0,00	3 865 948,23	0,00	3 865 948,23
1322	Subv. non transf. Régions	80 000,00	0,00	0,00	0,00	0,00
1323	Subv. non transf. Départements	291 060,00	0,00	0,00	0,00	0,00
13241	Subv. non transf. Commune membre du GFP	2 960 925,00	0,00	687 592,00	0,00	687 592,00
13246	Attributions compensation investissement	24 028 267,00	0,00	24 707 404,00	0,00	24 707 404,00
1326	Subv. non transf. Autres E.P.L.	780 000,00	0,00	0,00	0,00	0,00
13272	Subv. non transf. FEDER	0,00	0,00	0,00	0,00	0,00
1328	Autres subventions d'équip. non transf.	2 933 801,00	0,00	2 828 000,00	0,00	2 828 000,00
1345	Amendes radars automatiques et de police	5 500 000,00	0,00	5 760 000,00	0,00	5 760 000,00
1348	Autres fonds non transférables	4 574 052,00	0,00	4 938 518,11	0,00	4 938 518,11
16	Emprunts et dettes assimilées (hors 1688 non budgétaire) (3)	423 100 000,00	0,00	416 300 000,00	0,00	416 300 000,00
1641	Emprunts en euros	423 100 000,00	0,00	416 300 000,00	0,00	416 300 000,00
20	Immobilisations incorporelles (sauf 204) (4)	50 000,00	0,00	0,00	0,00	0,00
2031	Frais d'études	50 000,00	0,00	0,00	0,00	0,00
204	Subventions d'équipement versées (4) (10)	0,00	0,00	0,00	0,00	0,00
20422	Privé : Bâtiments, installations	0,00	0,00	0,00	0,00	0,00
21	Immobilisations corporelles (4)	0,00	0,00	0,00	0,00	0,00
22	Immobilisations reçues en affectation (4)	0,00	0,00	0,00	0,00	0,00
23	Immobilisations en cours (sauf 2324) (4)	0,00	0,00	0,00	0,00	0,00
Total des recettes d'équipement		467 101 505,00	0,00	470 187 632,34	0,00	470 187 632,34
10	Dotations, fonds divers et réserves (sauf 1068)	46 714 000,00	0,00	52 000 000,00	0,00	52 000 000,00
10222	FCTVA	27 500 000,00	0,00	30 000 000,00	0,00	30 000 000,00
10226	Taxe d'aménagement	19 200 000,00	0,00	21 000 000,00	0,00	21 000 000,00
10251	Dons et legs en capital	14 000,00	0,00	1 000 000,00	0,00	1 000 000,00
138	Autres subventions invest. non transf.	0,00	0,00	0,00	0,00	0,00
16	Emprunts et dettes assimilées (16449, 165 et 166)	0,00	0,00	0,00	0,00	0,00
165	Dépôts et cautionnements reçus	0,00	0,00	0,00	0,00	0,00
18	Cpte de liaison : affectation (BA,régie)	0,00	0,00	0,00	0,00	0,00
26	Participations et créances rattachées	0,00	0,00	0,00	0,00	0,00
27	Autres immobilisations financières	13 079 170,00	0,00	17 773 472,02	0,00	17 773 472,02
2743	Prêts au personnel	20 000,00	0,00	20 000,00	0,00	20 000,00
2745	Avances remboursables	709 670,00	0,00	88 420,00	0,00	88 420,00

Chap. / art. (1)		Pour mémoire, budget précédent (2)	RAR N-1	Propositions nouvelles	Vote de l'assemblée	TOTAL (RAR N-1 + Vote)
			I		II	III = I + II
275	Dépôts et cautionnements versés	0,00	0,00	89 851,00	0,00	89 851,00
276341	Créance Communes membres du GFP	0,00	0,00	0,00	0,00	0,00
27638	Créance Autres établissements publics	12 349 500,00	0,00	10 875 201,02	0,00	10 875 201,02
2764	Créances/particuliers, pers. droit privé	0,00	0,00	6 700 000,00	0,00	6 700 000,00
024	Produits des cessions d'immobilisations	17 300 000,00	0,00	17 000 000,00	0,00	17 000 000,00
Total des recettes financières		77 093 170,00	0,00	86 773 472,02	0,00	86 773 472,02
45	Chapitres d'opérations pour compte de tiers (5)	1 714 317,00	0,00	7 220 079,64	0,00	7 220 079,64
Total des recettes réelles		545 908 992,00	0,00	564 181 184,00	0,00	564 181 184,00
021	Virement de la section de fonctionnement	39 127 000,00		32 393 000,00	0,00	32 393 000,00
040	Opérations ordre transf. entre sections (6) (7) (8)	119 866 337,00		128 552 284,00	0,00	128 552 284,00
2802	Frais liés à la réalisation de document	164 000,00		152 455,00	0,00	152 455,00
28031	Frais d'études	6 387 000,00		9 056 428,00	0,00	9 056 428,00
28033	Frais d'insertion	45 100,00		38 058,00	0,00	38 058,00
2804111	Subv. Etat : Bien mobilier, matériel	0,00		6 000,00	0,00	6 000,00
2804112	Subv. Etat : Bâtiments, installations	436 500,00		331 500,00	0,00	331 500,00
2804113	Subv. Etat : Projet infrastructure	3 786 500,00		4 291 573,00	0,00	4 291 573,00
2804122	Subv. Régions : Bâtiments, installations	132 200,00		132 133,00	0,00	132 133,00
2804132	Subv. Dpt : Bâtiments, installations	73 100,00		73 039,00	0,00	73 039,00
28041411	Subv.Cne GFP : Bien mobilier, matériel	123 000,00		181 219,00	0,00	181 219,00
28041412	Subv.Cne GFP : Bâtiments, installations	4 622 100,00		4 551 629,00	0,00	4 551 629,00
280415322	CCAS : Bâtiments, installations	0,00		4 000,00	0,00	4 000,00
280415331	ADM : Bien mobilier, matériel	1 160 000,00		1 160 000,00	0,00	1 160 000,00
280415332	ADM : Bâtiments, installations	1 543 600,00		1 484 671,00	0,00	1 484 671,00
280415342	IC : Bâtiments, installations	7 761 100,00		5 235 176,00	0,00	5 235 176,00
28041582	Autres grpts - Bâtiments et installat°	362 200,00		359 984,00	0,00	359 984,00
28041712	Subv. SNCF : Bâtiments, installations	227 000,00		226 963,00	0,00	226 963,00
28041713	Subv. SNCF : Projet infrastructure	346 500,00		346 314,00	0,00	346 314,00
28041721	SNCF Réseau : Bien mobilier, matériel	15 300,00		16 401,00	0,00	16 401,00
28041722	SNCF Réseau : Bâtiments, installations	2 196 500,00		2 164 929,00	0,00	2 164 929,00
28041723	SNCF Réseau : Projet infrastructure	3 508 300,00		3 508 212,00	0,00	3 508 212,00
2804181	Autres org pub - Biens mob, mat, études	33 000,00		19 881,00	0,00	19 881,00
2804182	Autres org pub - Bât. et installations	9 083 000,00		9 055 215,00	0,00	9 055 215,00
2804183	Autres org pub-Proj infrastruct int nat.	364 200,00		368 145,00	0,00	368 145,00
280421	Privé - Biens mob., matériel et études	276 800,00		229 996,00	0,00	229 996,00
280422	Privé - Bâtiments et installations	11 589 200,00		12 195 830,00	0,00	12 195 830,00
2804412	Sub nat org pub - Bât. et installations	707 500,00		788 258,00	0,00	788 258,00
2804421	Sub nat privé - Biens mob, mat, études	21 084 500,00		21 084 497,00	0,00	21 084 497,00
2804422	Sub nat privé - Bât. et installations	53 296,00		53 296,00	0,00	53 296,00
2805	Licences, logiciels, droits similaires	14 610 000,00		20 009 600,00	0,00	20 009 600,00
28087	Immo incorp. reçues / mise à disposition	607 300,00		607 325,00	0,00	607 325,00
28121	Plantations d'arbres et d'arbustes	21 300,00		123 612,00	0,00	123 612,00
28128	Autres aménagements de terrains	696 000,00		700 331,00	0,00	700 331,00
281311	Bâtiments administratifs	183 000,00		208 854,00	0,00	208 854,00
281312	Bâtiments scolaires	390 200,00		816 073,00	0,00	816 073,00
281314	Bâtiments culturels et sportifs	1 200,00		2 433,00	0,00	2 433,00
281316	Equipements de cimetière	19 800,00		19 760,00	0,00	19 760,00

Chap. / art. (1)		Pour mémoire, budget précédent (2)	RAR N-1	Propositions nouvelles	Vote de l'assemblée	TOTAL (RAR N-1 + Vote)
			I		II	III = I + II
281318	Autres bâtiments publics	445 600,00		716 013,67	0,00	716 013,67
281321	Immeubles de rapport	70 900,00		89 614,00	0,00	89 614,00
281328	Autres bâtiments privés	24 300,00		24 293,00	0,00	24 293,00
281351	Bâtiments publics	495 500,00		508 807,00	0,00	508 807,00
28138	Autres constructions	664 200,00		700 739,00	0,00	700 739,00
281533	Réseaux câblés	328 900,00		328 853,00	0,00	328 853,00
281534	Réseaux d'électrification	39 900,00		43 019,00	0,00	43 019,00
281538	Autres réseaux	1 782 400,00		1 974 728,00	0,00	1 974 728,00
2815731	Matériel roulant	3 318 300,00		3 902 561,00	0,00	3 902 561,00
2815738	Autre matériel et outillage de voirie	230 800,00		234 630,00	0,00	234 630,00
281578	Autre matériel technique	97 200,00		163 972,00	0,00	163 972,00
28158	Autres inst.,matériel,outil. techniques	1 946 000,00		1 804 201,00	0,00	1 804 201,00
281728	Autres agencements (m. à dispo)	900,00		827,00	0,00	827,00
281752	Installations de voirie (m. à dispo)	800,00		734,00	0,00	734,00
28175731	Matériel roulant (mise à dispo)	151 500,00		21 820,00	0,00	21 820,00
2817578	Autre matériel technique (mad)	3 200,00		2 653,00	0,00	2 653,00
281758	Autres inst.,matériel,outil. techniques	95 100,00		86 082,00	0,00	86 082,00
2817828	Autres matériels transport (m. à dispo)	274 100,00		111 749,00	0,00	111 749,00
2817838	Autre matériel informatique (m. à dispo)	44 600,00		8 163,00	0,00	8 163,00
2817848	Autres matériels de bureau et mobiliers	900,00		620,00	0,00	620,00
281788	Autres immo. corporelles (m. à dispo)	90 000,00		59 734,00	0,00	59 734,00
28181	Installations générales, aménagt divers	372 200,00		460 107,00	0,00	460 107,00
281828	Autres matériels de transport	2 172 200,00		2 420 239,00	0,00	2 420 239,00
281831	Matériel informatique scolaire	1 121 000,00		3 329 035,33	0,00	3 329 035,33
281838	Autre matériel informatique	5 808 200,00		4 068 878,00	0,00	4 068 878,00
281841	Matériel de bureau et mobilier scolaire	24 300,00		11 874,00	0,00	11 874,00
281848	Autres matériels de bureau et mobiliers	158 700,00		340 383,00	0,00	340 383,00
28185	Matériel de téléphonie	252 200,00		41 414,00	0,00	41 414,00
28188	Autres immo. corporelles	2 113 300,00		2 571 490,00	0,00	2 571 490,00
4815	Charges liées à crise sanitaire Covid-19	4 921 261,00		4 921 261,00	0,00	4 921 261,00
4818	Charges à étaler	207 576,00		0,00	0,00	0,00
041	Opérations patrimoniales (9)	88 303 500,00		48 085 534,00	0,00	48 085 534,00
1321	Subv. non transf. Etat, établ. nationaux	50 000,00		50 000,00	0,00	50 000,00
1322	Subv. non transf. Régions	50 000,00		50 000,00	0,00	50 000,00
1323	Subv. non transf. Départements	500 000,00		500 000,00	0,00	500 000,00
13241	Subv. non transf. Commune membre du GFP	500 000,00		500 000,00	0,00	500 000,00
13248	Subv. non transf. Autres communes	50 000,00		50 000,00	0,00	50 000,00
1326	Subv. non transf. Autres E.P.L.	150 000,00		150 000,00	0,00	150 000,00
1328	Autres subventions d'équip. non transf.	8 000 000,00		8 000 000,00	0,00	8 000 000,00
2031	Frais d'études	25 900 000,00		9 682 807,00	0,00	9 682 807,00
2033	Frais d'insertion	27 000,00		26 227,00	0,00	26 227,00
2111	Terrains nus	500 000,00		500 000,00	0,00	500 000,00
2112	Terrains de voirie	1 000 000,00		1 000 000,00	0,00	1 000 000,00
2115	Terrains bâtis	500 000,00		500 000,00	0,00	500 000,00
237	Avances commandes immo incorporelles	76 500,00		76 500,00	0,00	76 500,00
238	Avances commandes immo corporelles	51 000 000,00		25 000 000,00	0,00	25 000 000,00
279	Versements à effectuer sur titre non lib	0,00		2 000 000,00	0,00	2 000 000,00

Bordeaux Métropole - 05-Budget Principal - BP (projet de budget) - 2023

Chap. / art. (1)		Pour mémoire, budget précédent (2)	RAR N-1	Propositions nouvelles	Vote de l'assemblée	TOTAL (RAR N-1 + Vote)
			I		II	III = I + II
4582104	Op sous mandat - Bègles ligne C Avenue promenade	0,00		0,00	0,00	0,00
4582122	Op sous mandat - Eysines ligne D	0,00		0,00	0,00	0,00
4582125	Op sous mandat - Eclairage public Bordeaux Ligne D	0,00		0,00	0,00	0,00
4582126	Op sous mandat - Eclairage public Bruges Ligne D	0,00		0,00	0,00	0,00
4582127	Op sous mandat - Eclairage public Le Bouscat Ligne D	0,00		0,00	0,00	0,00
4582170	Op sous mandat - Cenon Avenue Carnot	0,00		0,00	0,00	0,00
458282	Op. sous mandat - Restauration digue rive droite sud R	0,00		0,00	0,00	0,00
Total des recettes d'ordre		247 296 837,00		209 030 818,00	0,00	209 030 818,00

(1) Détailler les articles utilisés conformément au plan de comptes.

(2) Voir état I-B pour le contenu du budget précédent.

(3) Sauf 165, 166 et 16449.

(4) Exceptionnellement, les comptes 20, 204, 21, 22 et 23 sont en recettes réelles en cas de réduction ou d'annulation de mandats donnant lieu à reversement.

(5) Voir l'annexe IV-B5 pour le détail des opérations pour compte de tiers.

(6) Cf. définition du chapitre des opérations d'ordre (RI 040 = DF 042).

(7) Les comptes 15, 29, 39, 49 et 59 peuvent figurer dans le détail du chapitre si la collectivité a opté pour le régime des provisions budgétaires, conformément aux dispositions législatives et réglementaires applicables.

(8) Aucune prévision budgétaire ne doit figurer à l'article 192 (cf. chapitre 024 « produit des cessions d'immobilisations »).

(9) Cf. définition du chapitre des opérations d'ordre (DI 041 = RI 041).

(10) Le chapitre 204 « Subventions d'équipement versées » est un chapitre globalisé regroupant les comptes 204 et 2324.

III – VOTE DU BUDGET	III
SECTION DE FONCTIONNEMENT – VUE D'ENSEMBLE – AE NOUVELLES ET CREDITS DE L'EXERCICE	B

DEPENSES

Chap.	Libellé	Pour mémoire, budget précédent (1)	RAR N-1 I	Vote de l'assemblée sur les AE lors de la séance budgétaire (2)	Propositions nouvelles	Vote de l'assemblée II	Pour information, dépenses gérées dans le cadre d'une AE	Pour information, dépenses gérées hors AE	TOTAL (RAR N-1 + Vote) III = I + II
TOTAL		836 618 088,00	0,00	15 240 000,00	886 227 123,00	0,00	53 309 851,72	832 917 271,28	886 227 123,00
011	Charges à caractère général (3)	169 075 000,00	0,00	-317 036,48	185 960 870,00	0,00	47 302 818,66	138 658 051,34	185 960 870,00
012	Charges de personnel et frais assimilés (3)	283 200 000,00	0,00		297 100 000,00	0,00		297 100 000,00	297 100 000,00
014	Atténuations de produits	61 497 672,00	0,00		62 179 238,00	0,00		62 179 238,00	62 179 238,00
016	APA	0,00	0,00	0,00	0,00	0,00	0,00	0,00	0,00
017	RSA / Régularisations de RMI	0,00	0,00	0,00	0,00	0,00	0,00	0,00	0,00
65	Autres charges de gestion courante (sauf 6586) (3)	147 620 648,00	0,00	15 555 783,81	160 738 896,00	0,00	6 004 833,06	154 734 062,94	160 738 896,00
6586	Frais fonctionnement des groupes d'élus	599 138,00	0,00		599 138,00	0,00		599 138,00	599 138,00
Total des dépenses de gestion des services		661 992 458,00	0,00	15 240 000,00	706 578 142,00	0,00	53 307 651,72	653 270 490,28	706 578 142,00
66	Charges financières	10 706 405,00	0,00		13 488 697,00	0,00		13 488 697,00	13 488 697,00
67	Charges spécifiques (3)	523 200,00	0,00		590 000,00	0,00		590 000,00	590 000,00
68	Dotations aux provisions, dépréciations (semi-budgétaires) (3)	4 402 688,00			4 625 000,00	0,00		4 625 000,00	4 625 000,00
022	Dépenses imprévues (dans le cadre d'une AE)			0,00					
Total des dépenses financières		15 632 293,00	0,00	0,00	18 703 697,00	0,00		18 703 697,00	18 703 697,00
Total des dépenses réelles		677 624 751,00	0,00	15 240 000,00	725 281 839,00	0,00	53 309 851,72	671 971 987,28	725 281 839,00
023	Virement à la section d'investissement	39 127 000,00			32 393 000,00	0,00		32 393 000,00	32 393 000,00
042	Opérations ordre transf. entre sections (4)	119 866 337,00			128 552 284,00	0,00		128 552 284,00	128 552 284,00
043	Opérations ordre intérieur de la section	0,00			0,00	0,00		0,00	0,00
Total des dépenses d'ordre		158 993 337,00			160 945 284,00	0,00		160 945 284,00	160 945 284,00

D002 Résultat reporté ou anticipé (5)	0,00
--	-------------

Total des dépenses de fonctionnement cumulées	886 227 123,00
--	-----------------------

(1) Voir état I-B pour le contenu du budget précédent.

(2) Il s'agit des AE nouvelles qui sont votées lors de la séance d'adoption du budget. Cela concerne les AE relatives à de nouveaux engagements pluriannuels mais également les AE modifiant un stock d'AE existant.

(3) Hors dépenses imputées aux chapitres 016 et 017.

(4) Les comptes 68 peuvent figurer dans le détail du chapitre si la collectivité a opté pour le régime des provisions budgétaires, conformément aux dispositions législatives et réglementaires applicables.

(5) Inscrire en cas de reprise des résultats de l'exercice précédent (après vote du compte administratif) ou si reprise anticipée des résultats.

III – VOTE DU BUDGET	III
SECTION DE FONCTIONNEMENT – VUE D'ENSEMBLE	B

RECETTES

Chap.	Libellé	Pour mémoire, budget précédent (1)	RAR N-1 I	Propositions nouvelles	Vote de l'assemblée II	Total (RAR N-1 + Vote) III = I + II
TOTAL		836 618 088,00	0,00	886 227 123,00	0,00	886 227 123,00
013	Atténuations de charges (2)	150 000,00	0,00	150 000,00	0,00	150 000,00
016	APA	0,00	0,00	0,00	0,00	0,00
017	RSA / Régularisations de RMI	0,00	0,00	0,00	0,00	0,00
70	Prod. services, domaine, ventes diverses	76 334 089,00	0,00	80 048 334,00	0,00	80 048 334,00
73	Impôts et taxes (sauf 731)	291 695 347,00	0,00	385 252 867,00	0,00	385 252 867,00
731	Fiscalité locale	214 229 739,00	0,00	156 368 474,00	0,00	156 368 474,00
74	Dotations et participations (2)	205 732 799,00	0,00	215 811 449,00	0,00	215 811 449,00
75	Autres produits de gestion courante (2)	17 791 304,00	0,00	15 636 810,00	0,00	15 636 810,00
Total des recettes de gestion des services		805 933 278,00	0,00	853 267 934,00	0,00	853 267 934,00
76	Produits financiers	119 810,00	0,00	119 810,00	0,00	119 810,00
77	Produits spécifiques (2)	0,00	0,00	0,00	0,00	0,00
78	Reprises amort., dépréciations, prov. (semi-budgétaires) (2)	5 934 000,00		4 125 000,00	0,00	4 125 000,00
Total des recettes financières		6 053 810,00	0,00	4 244 810,00	0,00	4 244 810,00
Total des recettes réelles		811 987 088,00	0,00	857 512 744,00	0,00	857 512 744,00
042	Opérations ordre transf. entre sections (3) (4) (5)	24 631 000,00		28 714 379,00	0,00	28 714 379,00
043	Opérations ordre intérieur de la section (6)	0,00		0,00	0,00	0,00
Total des recettes d'ordre		24 631 000,00		28 714 379,00	0,00	28 714 379,00

R002 Résultat reporté ou anticipé (7)	0,00
--	-------------

Total des recettes de fonctionnement cumulées	886 227 123,00
--	-----------------------

(1) Voir état I-B pour le contenu du budget précédent.

(2) Hors recettes imputées aux chapitres 016 et 017.

(3) Cf. définition du chapitre des opérations d'ordre (RF 042 = DI 040).

(4) Les comptes 78 peuvent figurer dans le détail du chapitre si la collectivité a opté pour le régime des provisions budgétaires, conformément aux dispositions législatives et réglementaires applicables.

(5) Aucune prévision budgétaire ne doit figurer aux articles 775 et 776 (cf. chapitre 024 « produit des cessions d'immobilisations »).

(6) Chapitre destiné à retracer les opérations particulières telles que les opérations de stocks ou liées à la tenue d'un inventaire permanent simplifié.

(7) Inscrire en cas de reprise des résultats de l'exercice précédent (après vote du compte administratif) ou si reprise anticipée des résultats.

III – VOTE DU BUDGET	III
SECTION DE FONCTIONNEMENT – DEPENSES – DETAIL PAR ARTICLE	B1

Chap. / art. (1)	Libellé	Pour mémoire, budget précédent (2)	RAR N-1 I	Vote de l'assemblée sur les AE lors de la séance budgétaire (3)	Propositions nouvelles	Vote de l'assemblée II	Pour information Crédits gérés dans le cadre d'une AE	Pour information Crédits gérés hors AE	TOTAL (RAR N-1 + Vote) III = I + II
TOTAL		836 618 088,00	0,00	15 240 000,00	886 227 123,00	0,00	53 309 851,72	832 917 271,28	886 227 123,00
011	Charges à caractère général (4)	169 075 000,00	0,00	-317 036,48	185 960 870,00	0,00	47 302 818,66	138 658 051,34	185 960 870,00
6042	Achats de prestations de services	6 006 487,00	0,00		6 352 564,00	0,00	6 069 064,00	283 500,00	6 352 564,00
60611	Eau et assainissement	1 400 530,00	0,00		1 396 200,00	0,00	670 300,00	725 900,00	1 396 200,00
60612	Energie - Electricité	2 809 500,00	0,00		6 840 757,00	0,00	910 957,00	5 929 800,00	6 840 757,00
60618	Autres fournitures non stockables	592 200,00	0,00		551 600,00	0,00	251 000,00	300 600,00	551 600,00
60621	Combustibles	802 751,00	0,00		1 858 388,00	0,00	8 388,00	1 850 000,00	1 858 388,00
60622	Carburants	6 023 087,00	0,00		6 023 087,00	0,00	0,00	6 023 087,00	6 023 087,00
60623	Alimentation	6 000,00	0,00		14 000,00	0,00	0,00	14 000,00	14 000,00
60624	Produits de traitement	80 000,00	0,00		93 000,00	0,00	13 000,00	80 000,00	93 000,00
60628	Autres fournitures non stockées	316 187,00	0,00		293 887,00	0,00	28 187,00	265 700,00	293 887,00
60631	Fournitures d'entretien	417 092,00	0,00		389 292,00	0,00	134 592,00	254 700,00	389 292,00
60632	Fournitures de petit équipement	6 087 460,00	0,00		6 583 933,66	0,00	838 325,66	5 745 608,00	6 583 933,66
60633	Fournitures de voirie	2 796 145,00	0,00		2 803 690,00	0,00	1 712 690,00	1 091 000,00	2 803 690,00
60636	Habillement et vêtements de travail	900 000,00	0,00		1 000 000,00	0,00	0,00	1 000 000,00	1 000 000,00
6064	Fournitures administratives	450 650,00	0,00		460 000,00	0,00	0,00	460 000,00	460 000,00
6065	Livres, disq., cass. (biblio. Médiat.)	1 000,00	0,00		1 000,00	0,00	0,00	1 000,00	1 000,00
60661	Médicaments	8 000,00	0,00		8 000,00	0,00	0,00	8 000,00	8 000,00
60662	Vaccins et sérums	8 000,00	0,00		8 000,00	0,00	0,00	8 000,00	8 000,00
60668	Autres produits pharmaceutiques	1 500,00	0,00		1 000,00	0,00	0,00	1 000,00	1 000,00
6068	Autres matières et fournitures	301 260,00	0,00		357 943,00	0,00	295 200,00	62 743,00	357 943,00
611	Contrats de prestations de services	35 121 147,00	0,00		40 130 968,00	0,00	6 149 465,00	33 981 503,00	40 130 968,00
6125	Crédit-bail immobilier	595 000,00	0,00		610 000,00	0,00	0,00	610 000,00	610 000,00
6132	Locations immobilières	6 229 964,00	0,00		5 808 492,00	0,00	0,00	5 808 492,00	5 808 492,00
61351	Matériel roulant	2 147 551,00	0,00		2 238 128,00	0,00	1 551 128,00	687 000,00	2 238 128,00
61358	Autres	2 732 754,00	0,00		3 297 250,00	0,00	1 981 250,00	1 316 000,00	3 297 250,00
614	Charges locatives et de copropriété	1 988 317,00	0,00		1 688 255,00	0,00	0,00	1 688 255,00	1 688 255,00
61521	Entretien terrains	3 628 927,00	0,00		3 134 044,00	0,00	1 762 010,00	1 372 034,00	3 134 044,00
615221	Entretien, réparations bâtiments publics	1 472 500,00	0,00		1 433 800,00	0,00	0,00	1 433 800,00	1 433 800,00
615231	Entretien, réparations voiries	12 573 941,00	0,00		13 096 674,00	0,00	8 183 574,00	4 913 100,00	13 096 674,00
615232	Entretien, réparations réseaux	1 011 000,00	0,00		960 000,00	0,00	0,00	960 000,00	960 000,00
61551	Entretien matériel roulant	940 954,00	0,00		1 005 694,00	0,00	110 954,00	894 740,00	1 005 694,00
61558	Entretien autres biens mobiliers	560 184,00	0,00		557 504,00	0,00	224 384,00	333 120,00	557 504,00
6156	Maintenance	21 382 325,00	0,00		22 154 970,00	0,00	10 528 500,00	11 626 470,00	22 154 970,00
6161	Multirisques	1 968 310,00	0,00		2 446 000,00	0,00	0,00	2 446 000,00	2 446 000,00

Bordeaux Métropole - 05-Budget Principal - BP (projet de budget) - 2023

Chap. / art. (1)	Libellé	Pour mémoire, budget précédent (2)	RAR N-1 I	Vote de l'assemblée sur les AE lors de la séance budgétaire (3)	Propositions nouvelles	Vote de l'assemblée II	Pour information Crédits gérés dans le cadre d'une AE	Pour information Crédits gérés hors AE	TOTAL (RAR N-1 + Vote) III = I + II
617	Etudes et recherches	2 894 106,05	0,00		2 094 839,00	0,00	401 600,00	1 693 239,00	2 094 839,00
6182	Documentation générale et technique	330 110,00	0,00		334 800,00	0,00	0,00	334 800,00	334 800,00
6184	Versements à des organismes de formation	1 659 000,00	0,00		1 549 000,00	0,00	170 000,00	1 379 000,00	1 549 000,00
6185	Frais de colloques et de séminaires	646 600,00	0,00		1 978 900,00	0,00	800 000,00	1 178 900,00	1 978 900,00
6188	Autres frais divers	376 600,00	0,00		1 035 650,00	0,00	330 000,00	705 650,00	1 035 650,00
6225	Indemnités aux comptable et régisseurs	5 000,00	0,00		5 000,00	0,00	0,00	5 000,00	5 000,00
62268	Autres honoraires, conseils	8 139 134,95	0,00		9 427 030,34	0,00	44 000,00	9 383 030,34	9 427 030,34
6227	Frais d'actes et de contentieux	412 000,00	0,00		401 500,00	0,00	0,00	401 500,00	401 500,00
6228	Divers	1 960 904,00	0,00		1 740 727,00	0,00	80 000,00	1 660 727,00	1 740 727,00
6231	Annonces et insertions	757 500,00	0,00		737 500,00	0,00	0,00	737 500,00	737 500,00
6232	Fêtes et cérémonies	756 310,00	0,00		690 310,00	0,00	0,00	690 310,00	690 310,00
6233	Foires et expositions	454 000,00	0,00		387 600,00	0,00	0,00	387 600,00	387 600,00
6234	Réceptions	347 500,00	0,00		386 500,00	0,00	0,00	386 500,00	386 500,00
6236	Catalogues et imprimés	750 700,00	0,00		836 000,00	0,00	0,00	836 000,00	836 000,00
6238	Divers	965 000,00	0,00		2 705 400,00	0,00	0,00	2 705 400,00	2 705 400,00
6241	Transports de biens	31 000,00	0,00		31 000,00	0,00	0,00	31 000,00	31 000,00
6245	Transports de personnes extérieures	141 000,00	0,00		145 000,00	0,00	0,00	145 000,00	145 000,00
6247	Transports collectifs	270 578,00	0,00		268 000,00	0,00	0,00	268 000,00	268 000,00
6251	Voyages, déplacements et missions	314 000,00	0,00		254 000,00	0,00	0,00	254 000,00	254 000,00
6255	Frais de déménagement	30 000,00	0,00		30 000,00	0,00	0,00	30 000,00	30 000,00
6261	Frais d'affranchissement	800 000,00	0,00		700 000,00	0,00	0,00	700 000,00	700 000,00
6262	Frais de télécommunications	3 872 200,00	0,00		3 890 350,00	0,00	3 766 350,00	124 000,00	3 890 350,00
627	Services bancaires et assimilés	104 900,00	0,00		103 400,00	0,00	0,00	103 400,00	103 400,00
6281	Concours divers (cotisations)	707 048,00	0,00		712 230,00	0,00	37 000,00	675 230,00	712 230,00
6282	Frais de gardiennage	1 191 750,00	0,00		1 467 900,00	0,00	0,00	1 467 900,00	1 467 900,00
6283	Frais de nettoyage des locaux	1 674 000,00	0,00		1 423 300,00	0,00	0,00	1 423 300,00	1 423 300,00
62875	Remb. frais aux communes membres du GFP	7 956 079,00	0,00		7 561 863,00	0,00	0,00	7 561 863,00	7 561 863,00
62878	Remb. frais à des tiers	691 667,00	0,00		1 287 600,00	0,00	0,00	1 287 600,00	1 287 600,00
6288	Autres services extérieurs	2 567 290,00	0,00		3 226 450,00	0,00	246 000,00	2 980 450,00	3 226 450,00
63512	Taxes foncières	6 700 000,00	0,00		6 700 000,00	0,00	0,00	6 700 000,00	6 700 000,00
63513	Autres impôts locaux	20 000,00	0,00		50 000,00	0,00	0,00	50 000,00	50 000,00
6355	Taxes et impôts sur les véhicules	170 000,00	0,00		186 000,00	0,00	0,00	186 000,00	186 000,00
6358	Autres droits	5 100,00	0,00		5 000,00	0,00	0,00	5 000,00	5 000,00
637	Autres impôts, taxes (autres organismes)	13 200,00	0,00		9 900,00	0,00	4 900,00	5 000,00	9 900,00
012	Charges de personnel et frais assimilés (4) (5)	283 200 000,00	0,00		297 100 000,00	0,00		297 100 000,00	297 100 000,00
6218	Autre personnel extérieur	155 018,00	0,00		196 293,00	0,00		196 293,00	196 293,00

Bordeaux Métropole - 05-Budget Principal - BP (projet de budget) - 2023

Chap. / art. (1)	Libellé	Pour mémoire, budget précédent (2)	RAR N-1 I	Vote de l'assemblée sur les AE lors de la séance budgétaire (3)	Propositions nouvelles	Vote de l'assemblée II	Pour information Crédits gérés dans le cadre d'une AE	Pour information Crédits gérés hors AE	TOTAL (RAR N-1 + Vote) III = I + II
6331	Versement mobilité	2 977 086,93	0,00		3 143 081,00	0,00		3 143 081,00	3 143 081,00
6332	Cotisations versées au F.N.A.L.	744 268,98	0,00		785 796,00	0,00		785 796,00	785 796,00
6336	Cotisations CNFPT et CDGFPT	1 486 602,98	0,00		1 649 409,00	0,00		1 649 409,00	1 649 409,00
64111	Rémunération principale titulaires	131 102 516,26	0,00		137 886 488,00	0,00		137 886 488,00	137 886 488,00
64112	SFT, indemnité de résidence	1 561 910,00	0,00		1 615 155,00	0,00		1 615 155,00	1 615 155,00
64113	NBI	1 221 447,00	0,00		1 275 211,00	0,00		1 275 211,00	1 275 211,00
64114	Personnel tit. - Indemnité inflation	280 300,00	0,00		0,00	0,00		0,00	0,00
64116	Indemnités de licenciement	230 000,00	0,00		300 000,00	0,00		300 000,00	300 000,00
64118	Autres indemnités	47 258 902,00	0,00		49 514 516,00	0,00		49 514 516,00	49 514 516,00
64131	Rémunérations	16 319 429,02	0,00		17 408 981,00	0,00		17 408 981,00	17 408 981,00
64132	SFT, indemnité de résidence	167 767,79	0,00		198 739,00	0,00		198 739,00	198 739,00
64134	Personnel non tit. - Indemnité inflation	30 400,00	0,00		0,00	0,00		0,00	0,00
64136	Indemnités liées à la perte d'emploi	1 326,54	0,00		2 465,00	0,00		2 465,00	2 465,00
64138	Primes et autres indemnités	6 731 721,76	0,00		7 547 576,00	0,00		7 547 576,00	7 547 576,00
6414	Personnel rémunéré à la vacation	0,00	0,00		40 390,00	0,00		40 390,00	40 390,00
64141	Pers. rémunéré vacation - rémunérations	36 589,00	0,00		0,00	0,00		0,00	0,00
64164	Emplois aidés - indemnité inflation	100,00	0,00		0,00	0,00		0,00	0,00
64168	Autres emplois aidés	21 141,50	0,00		25 034,00	0,00		25 034,00	25 034,00
6417	Rémunérations des apprentis	0,00	0,00		1 386 930,00	0,00		1 386 930,00	1 386 930,00
64171	Apprentis - rémunérations	1 243 479,00	0,00		0,00	0,00		0,00	0,00
64172	Apprentis - indemnité inflation	9 300,00	0,00		0,00	0,00		0,00	0,00
6451	Cotisations à l'U.R.S.S.A.F.	25 780 797,13	0,00		27 545 567,00	0,00		27 545 567,00	27 545 567,00
6453	Cotisations aux caisses de retraites	42 571 370,95	0,00		43 530 607,00	0,00		43 530 607,00	43 530 607,00
6454	Cotisations aux A.S.S.E.D.I.C.	915 324,67	0,00		989 547,00	0,00		989 547,00	989 547,00
6455	Cotisations pour assurance du personnel	220 000,00	0,00		0,00	0,00		0,00	0,00
6456	Versement au F.N.C. supplément familial	304 800,00	0,00		372 000,00	0,00		372 000,00	372 000,00
6457	Cotis. sociales liées à l'apprentissage	15 409,00	0,00		13 193,00	0,00		13 193,00	13 193,00
64731	Allocations chômage versées directement	220 000,00	0,00		160 000,00	0,00		160 000,00	160 000,00
6475	Médecine du travail, pharmacie	428 000,00	0,00		428 000,00	0,00		428 000,00	428 000,00
6478	Autres charges sociales diverses	0,00	0,00		260 000,00	0,00		260 000,00	260 000,00
6488	Autres	1 164 991,49	0,00		825 022,00	0,00		825 022,00	825 022,00
014	Atténuations de produits	61 497 672,00	0,00		62 179 238,00	0,00		62 179 238,00	62 179 238,00
7391118	Autres restit. dégrèv./contrib. directes	500 000,00	0,00		500 000,00	0,00		500 000,00	500 000,00
739178	Autres	50 000,00	0,00		55 000,00	0,00		55 000,00	55 000,00
73918	Autres revers. et restit. / fisc. locale	5 000,00	0,00		5 000,00	0,00		5 000,00	5 000,00
739211	Attribution de compensation	16 355 233,00	0,00		15 619 238,00	0,00		15 619 238,00	15 619 238,00

Bordeaux Métropole - 05-Budget Principal - BP (projet de budget) - 2023

Chap. / art. (1)	Libellé	Pour mémoire, budget précédent (2)	RAR N-1 I	Vote de l'assemblée sur les AE lors de la séance budgétaire (3)	Propositions nouvelles	Vote de l'assemblée II	Pour information Crédits gérés dans le cadre d'une AE	Pour information Crédits gérés hors AE	TOTAL (RAR N-1 + Vote) III = I + II
739212	Dotation de solidarité communautaire	35 402 000,00	0,00		37 400 000,00	0,00		37 400 000,00	37 400 000,00
7392221	Fonds péréquation ress. com. et intercom	9 185 439,00	0,00		8 600 000,00	0,00		8 600 000,00	8 600 000,00
016	APA	0,00	0,00	0,00	0,00	0,00	0,00	0,00	0,00
017	RSA / Régularisations de RMI	0,00	0,00	0,00	0,00	0,00	0,00	0,00	0,00
65	Autres charges de gestion courante (sauf le 6586) (4)	147 620 648,00	0,00	15 555 783,81	160 738 896,00	0,00	6 004 833,06	154 734 062,94	160 738 896,00
65131	Bourses	57 222,00	0,00		57 222,00	0,00	0,00	57 222,00	57 222,00
65132	Prix	18 000,00	0,00		18 000,00	0,00	0,00	18 000,00	18 000,00
65134	Aides	54 150,00	0,00		56 500,00	0,00	0,00	56 500,00	56 500,00
65138	Autres secours	527 500,00	0,00		431 670,00	0,00	0,00	431 670,00	431 670,00
65311	Indemnités de fonction	1 860 000,00	0,00		1 875 000,00	0,00	0,00	1 875 000,00	1 875 000,00
65312	Frais de mission et de déplacement	198 000,00	0,00		198 000,00	0,00	0,00	198 000,00	198 000,00
65313	Cotisations de retraite	180 000,00	0,00		180 000,00	0,00	0,00	180 000,00	180 000,00
65314	Cotis. sécurité sociale - part patronale	545 000,00	0,00		530 000,00	0,00	0,00	530 000,00	530 000,00
65315	Formation	160 000,00	0,00		160 000,00	0,00	0,00	160 000,00	160 000,00
65316	Frais de représentation du maire	2 000,00	0,00		2 000,00	0,00	0,00	2 000,00	2 000,00
6541	Créances admises en non-valeur	0,00	0,00		0,00	0,00	0,00	0,00	0,00
6542	Créances éteintes	0,00	0,00		0,00	0,00	0,00	0,00	0,00
6553	Service d'incendie	63 055 983,58	0,00		66 978 066,00	0,00	0,00	66 978 066,00	66 978 066,00
6558	Autres contributions obligatoires	3 929 650,00	0,00		3 905 350,00	0,00	0,00	3 905 350,00	3 905 350,00
6561	Organismes de regroupement	2 137 100,00	0,00		3 084 945,00	0,00	0,00	3 084 945,00	3 084 945,00
65732	Subv. fonct. régions	2 361 567,00	0,00		2 355 000,00	0,00	0,00	2 355 000,00	2 355 000,00
657341	Subv. fonct. communes membres du GFP	857 010,00	0,00		959 660,00	0,00	45 000,00	914 660,00	959 660,00
657358	Subv. fonct. autres groupements	3 672 095,00	0,00		3 651 795,00	0,00	0,00	3 651 795,00	3 651 795,00
657363	Subv. fonct. étab. à caract. adm.	2 006 670,00	0,00		2 874 341,00	0,00	0,00	2 874 341,00	2 874 341,00
6573641	Subv fonct bud ann. et régies(auton fin)	31 230 450,00	0,00		44 231 295,00	0,00	0,00	44 231 295,00	44 231 295,00
6573642	Subv. fonct. régies(personnalité morale)	3 240 000,00	0,00		0,00	0,00	0,00	0,00	0,00
65737	Subv. fonct. SNCF	54 000,00	0,00		60 000,00	0,00	0,00	60 000,00	60 000,00
657381	Subv. fonct. autres EPL	4 192 000,00	0,00		2 665 000,00	0,00	30 000,00	2 635 000,00	2 665 000,00
657382	Subv. fonct. organismes publics divers	965 050,00	0,00		872 050,00	0,00	40 000,00	832 050,00	872 050,00
65741	Subv. de fonctionnement aux ménages	0,00	0,00		0,00	0,00	0,00	0,00	0,00
65742	Subv. de fonctionnement aux entreprises	2 112 000,00	0,00		100 500,00	0,00	5 000,00	95 500,00	100 500,00
65748	Subv.fonct.autres personnes droit privé	20 257 419,00	0,00		22 173 819,06	0,00	5 275 783,06	16 898 036,00	22 173 819,06
6577	Remises gracieuses	151 500,00	0,00		150 000,00	0,00	0,00	150 000,00	150 000,00

Bordeaux Métropole - 05-Budget Principal - BP (projet de budget) - 2023

Chap. / art. (1)	Libellé	Pour mémoire, budget précédent (2)	RAR N-1 I	Vote de l'assemblée sur les AE lors de la séance budgétaire (3)	Propositions nouvelles	Vote de l'assemblée II	Pour information Crédits gérés dans le cadre d'une AE	Pour information Crédits gérés hors AE	TOTAL (RAR N-1 + Vote) III = I + II
65811	Droits d'utilisat° informatique nuage	595 600,00	0,00		1 216 900,00	0,00	599 500,00	617 400,00	1 216 900,00
65818	Autres	603 500,00	0,00		119 550,00	0,00	2 550,00	117 000,00	119 550,00
6583	Int. moratoires et pénalités sur marchés	1 700 000,00	0,00		900 000,00	0,00	0,00	900 000,00	900 000,00
65888	Autres	897 181,42	0,00		932 232,94	0,00	7 000,00	925 232,94	932 232,94
6586	Frais fonctionnement des groupes d'élus	599 138,00	0,00		599 138,00	0,00		599 138,00	599 138,00
65861	Frais de personnel	541 043,00	0,00		541 043,00	0,00		541 043,00	541 043,00
65862	Matériel, équipement et fournitures	58 095,00	0,00		58 095,00	0,00		58 095,00	58 095,00
Total des dépenses de gestion des services		661 992 458,00	0,00	15 240 000,00	706 578 142,00	0,00	53 307 651,72	653 270 490,28	706 578 142,00
66	Charges financières	10 706 405,00	0,00		13 488 697,00	0,00		13 488 697,00	13 488 697,00
66111	Intérêts réglés à l'échéance	5 906 550,00	0,00		9 210 000,00	0,00		9 210 000,00	9 210 000,00
66112	Intérêts - Rattachement des ICNE	816 810,00	0,00		-436 767,00	0,00		-436 767,00	-436 767,00
6615	Intérêts comptes courants et de dépôts	10 000,00	0,00		10 000,00	0,00		10 000,00	10 000,00
6618	Intérêts des autres dettes	3 972 745,00	0,00		4 705 164,00	0,00		4 705 164,00	4 705 164,00
666	Pertes de change créances det. fin	300,00	0,00		300,00	0,00		300,00	300,00
67	Charges spécifiques (4)	523 200,00	0,00		590 000,00	0,00		590 000,00	590 000,00
673	Titres annulés (sur exercices antérieurs	523 200,00	0,00		590 000,00	0,00		590 000,00	590 000,00
68	Dotations aux provisions, dépréciations (semi-budgétaires) (4)	4 402 688,00			4 625 000,00	0,00		4 625 000,00	4 625 000,00
6815	Dot. prov. pour risques fonct. courant	0,00			0,00	0,00		0,00	0,00
6817	Dot. prov. dépréc. actifs circulants	4 402 688,00			4 625 000,00	0,00		4 625 000,00	4 625 000,00
022	Dépenses imprévues (dans le cadre d'une AE)			0,00					
Total des charges financières et spécifiques		15 632 293,00	0,00	0,00	18 703 697,00	0,00		18 703 697,00	18 703 697,00
Total des dépenses réelles		677 624 751,00	0,00	15 240 000,00	725 281 839,00	0,00	53 309 851,72	671 971 987,28	725 281 839,00
023	Virement à la section d'investissement	39 127 000,00			32 393 000,00	0,00		32 393 000,00	32 393 000,00
042	Opérations ordre transf. entre sections (6) (7) (8)	119 866 337,00			128 552 284,00	0,00		128 552 284,00	128 552 284,00
6811	Dot. amort. immos incorporelles	114 737 500,00			123 631 023,00	0,00		123 631 023,00	123 631 023,00
68128	Dot. Amort. charges exception. différées	5 128 837,00			4 921 261,00	0,00		4 921 261,00	4 921 261,00
043	Opérations ordre intérieur de la section (7) (9)	0,00			0,00	0,00		0,00	0,00
Total des dépenses d'ordre		158 993 337,00			160 945 284,00	0,00		160 945 284,00	160 945 284,00

Détail du calcul des ICNE au compte 66112 (10)

Montant des ICNE de l'exercice	2 668 312,00
Montant des ICNE de l'exercice N-1	3 105 079,00
= Différence ICNE N – ICNE N-1	-436 767,00

(1) Détailler les articles utilisés conformément au plan de comptes.

(2) Voir état I-B pour le contenu du budget précédent.

(3) Il s'agit des AE nouvelles qui sont votées lors de la séance d'adoption du budget. Cela concerne les AE relatives à de nouveaux engagements pluriannuels mais également les AE modifiant un stock d'AE existant.

(4) Hors dépenses imputées aux chapitres 016 et 017.

(5) Les dépenses de frais de personnel sont exclues des autorisations d'engagement.

(6) Les comptes 68 peuvent figurer dans le détail du chapitre si la collectivité a opté pour le régime des provisions budgétaires, conformément aux dispositions législatives et réglementaires applicables.

(7) Cf. définitions des chapitres des opérations d'ordre (*DF 042 = RI 040*) (*DF 043 = RF 043*).

(8) Aucune prévision budgétaire ne doit figurer aux articles 675 et 676 (cf. chapitre 024 « produit des cessions d'immobilisations »).

(9) Chapitre destiné à retracer les opérations particulières telles que les opérations de stocks ou liées à la tenue d'un inventaire permanent.

(10) Si le montant des ICNE de l'exercice est inférieur au montant de l'exercice N-1, le montant du compte 66112 sera négatif.

III – VOTE DU BUDGET	III
SECTION DE FONCTIONNEMENT – RECETTES – DETAIL PAR ARTICLE	B2

Chap / art. (1)	Libellé	Pour mémoire, budget précédent (2)	RAR N-1 I	Propositions nouvelles	Vote de l'assemblée II	Total (RAR N-1 + Vote) III = I + II
TOTAL		836 618 088,00	0,00	886 227 123,00	0,00	886 227 123,00
013	Atténuations de charges (3)	150 000,00	0,00	150 000,00	0,00	150 000,00
6419	Remboursements rémunérations personnel	150 000,00	0,00	150 000,00	0,00	150 000,00
016	APA	0,00	0,00	0,00	0,00	0,00
017	RSA / Régularisations de RMI	0,00	0,00	0,00	0,00	0,00
70	Prod. services, domaine, ventes diverses	76 334 089,00	0,00	80 048 334,00	0,00	80 048 334,00
70311	Concessions cimetières (produit net)	335 000,00	0,00	380 000,00	0,00	380 000,00
70312	Redevances funéraires	28 000,00	0,00	33 000,00	0,00	33 000,00
70323	Red. occupation dom. public	1 787 820,00	0,00	2 260 804,00	0,00	2 260 804,00
7033	Redevances distributeurs d'essence	23 000,00	0,00	23 000,00	0,00	23 000,00
70388	Autres redevances et recettes diverses	0,00	0,00	20 000,00	0,00	20 000,00
7066	Redevances services à caractère social	15 000,00	0,00	15 000,00	0,00	15 000,00
70684	Redevances d'archéologie préventive	281 812,00	0,00	442 125,00	0,00	442 125,00
70688	Autres prestations de services	215 000,00	0,00	0,00	0,00	0,00
706888	Autres	0,00	0,00	100 000,00	0,00	100 000,00
7082	Commissions	5 000,00	0,00	0,00	0,00	0,00
70841	Mise à dispo personnel BA,régie	53 637 000,00	0,00	54 839 000,00	0,00	54 839 000,00
70848	Mise à dispo personnel autres organismes	850 000,00	0,00	850 000,00	0,00	850 000,00
70872	Remb.frais par budgets annexes et régies	16 213 971,00	0,00	17 320 830,00	0,00	17 320 830,00
70875	Remb. frais par les communes du GFP	360 000,00	0,00	722 370,00	0,00	722 370,00
70878	Remb. frais par des tiers	2 582 486,00	0,00	3 042 205,00	0,00	3 042 205,00
73	Impôts et taxes (sauf 731)	291 695 347,00	0,00	385 252 867,00	0,00	385 252 867,00
73211	Attribution de compensation	104 967 264,00	0,00	106 063 785,00	0,00	106 063 785,00
73221	FNGIR	63 627 895,00	0,00	63 627 895,00	0,00	63 627 895,00
7323	Revers. prél. / jeux et paris hippiques	42 000,00	0,00	75 000,00	0,00	75 000,00
7351	Fract° compens. TFPB, taxe rés. princi.	123 058 188,00	0,00	136 521 099,00	0,00	136 521 099,00
7352	Fraction compensatoire de la CVAE	0,00	0,00	78 965 088,00	0,00	78 965 088,00
731	Fiscalité locale	214 229 739,00	0,00	156 368 474,00	0,00	156 368 474,00
73111	Impôts directs locaux	120 315 093,00	0,00	132 209 067,00	0,00	132 209 067,00
73112	Cotisation sur la VAE	71 014 092,00	0,00	0,00	0,00	0,00
73113	Taxe sur les surfaces commerciales	12 144 301,00	0,00	12 052 616,00	0,00	12 052 616,00
73114	Imposition forf. sur entrep. réseaux	4 306 253,00	0,00	4 351 791,00	0,00	4 351 791,00
73118	Autres contributions directes	0,00	0,00	0,00	0,00	0,00
731721	Taxe de séjour	6 400 000,00	0,00	7 700 000,00	0,00	7 700 000,00
731722	Taxe additionnelle à la taxe de séjour	50 000,00	0,00	55 000,00	0,00	55 000,00
74	Dotations et participations (3)	205 732 799,00	0,00	215 811 449,00	0,00	215 811 449,00
741124	Dotations d'intercommunalité des EPCI	29 117 718,00	0,00	29 721 849,00	0,00	29 721 849,00

Bordeaux Métropole - 05-Budget Principal - BP (projet de budget) - 2023

Chap / art. (1)	Libellé	Pour mémoire, budget précédent (2)	RAR N-1 I	Propositions nouvelles	Vote de l'assemblée II	Total (RAR N-1 + Vote) III = I + II
741126	Dotation de compensation des EPCI	113 330 436,00	0,00	112 504 490,00	0,00	112 504 490,00
74611	DGD des communes et EPCI	3 773 289,00	0,00	3 773 289,00	0,00	3 773 289,00
74718	Autres participations Etat	78 000,00	0,00	228 000,00	0,00	228 000,00
7472	Participation régions	514 000,00	0,00	530 000,00	0,00	530 000,00
7473	Participation départements	6 627 231,00	0,00	6 566 481,00	0,00	6 566 481,00
74741	Participation communes membres du GFP	579 000,00	0,00	677 828,13	0,00	677 828,13
74748	Participation autres communes	1 380,00	0,00	0,00	0,00	0,00
74772	Participation FEDER	0,00	0,00	70 000,00	0,00	70 000,00
74778	Autres fonds européens	70 000,00	0,00	37 171,87	0,00	37 171,87
7478228	Autres personnes privées	8 000,00	0,00	8 000,00	0,00	8 000,00
74788	Autres	394 300,00	0,00	0,00	0,00	0,00
747888	Autres	0,00	0,00	1 303 200,00	0,00	1 303 200,00
748312	D.C.R.T.P.	32 305 121,00	0,00	32 805 121,00	0,00	32 805 121,00
74832	Etat - Compensation CET (CVAE et CFE)	18 934 252,00	0,00	27 585 932,00	0,00	27 585 932,00
74833	Etat-Compens.exonération taxes foncières	72,00	0,00	87,00	0,00	87,00
75	Autres produits de gestion courante (3)	17 791 304,00	0,00	15 636 810,00	0,00	15 636 810,00
752	Revenus des immeubles	11 279 362,00	0,00	10 750 718,00	0,00	10 750 718,00
755	Dédits et pénalités perçus	10 000,00	0,00	10 000,00	0,00	10 000,00
757	Subventions	214 000,00	0,00	0,00	0,00	0,00
75813	Redev. fermiers et concessionnaires	2 501 642,00	0,00	2 435 092,00	0,00	2 435 092,00
75888	Autres	3 786 300,00	0,00	2 441 000,00	0,00	2 441 000,00
Total des recettes de gestion des services		805 933 278,00	0,00	853 267 934,00	0,00	853 267 934,00
76	Produits financiers	119 810,00	0,00	119 810,00	0,00	119 810,00
7688	Autres	119 810,00	0,00	119 810,00	0,00	119 810,00
77	Produits spécifiques (3)	0,00	0,00	0,00	0,00	0,00
78	Reprises amort., dépréciations, prov. (semi-budgétaires) (3)	5 934 000,00		4 125 000,00	0,00	4 125 000,00
7815	Rep. prov. charges fonctionnt courant	5 934 000,00		4 125 000,00	0,00	4 125 000,00
7817	Rep. prov. dépréc. actifs circulants	0,00		0,00	0,00	0,00
Total des recettes réelles		811 987 088,00	0,00	857 512 744,00	0,00	857 512 744,00
042	Opérations ordre transf. entre sections (4) (5) (6)	24 631 000,00		28 714 379,00	0,00	28 714 379,00
777	Rec... subv inv transférées cpte résult	24 631 000,00		28 714 379,00	0,00	28 714 379,00
7811	Rep. amort. immos corpo. et incorp.	0,00		0,00	0,00	0,00
043	Opérations ordre intérieur de la section (4) (7)	0,00		0,00	0,00	0,00
Total des recettes d'ordre		24 631 000,00		28 714 379,00	0,00	28 714 379,00

Détail du calcul de la taxe départementale de publicité foncière pour les collectivités dites « surfiscalisées » (compte 73121) (8)

Montant brut	0,00
Compensation	0,00
Montant net	0,00

Détail du calcul des ICNE au compte 7622 (9)

Montant des ICNE de l'exercice	0,00
Montant des ICNE de l'exercice N-1	0,00
= Différence ICNE N – ICNE N-1	0,00

(1) Détailler les articles utilisés conformément au plan de comptes.

(2) Voir état I-B pour le contenu du budget précédent.

(3) Hors recettes imputées aux chapitres 016 et 017.

(4) Cf. définitions du chapitre des opérations d'ordre (*RF 042 = DI 040*) (*RF 043 = DF 043*).

(5) Aucune prévision budgétaire ne doit figurer aux articles 775 et 776 (cf. chapitre 024 « produit des cessions d'immobilisations »).

(6) Les comptes 78 peuvent figurer dans le détail du chapitre si la collectivité a opté pour le régime des provisions budgétaires, conformément aux dispositions législatives et réglementaires applicables.

(7) Ce chapitre est destiné à retracer les opérations particulières telles que les opérations de stocks ou liées à la tenue d'un inventaire permanent simplifié.

(8) Destiné à retracer le prélèvement de la part non départementale de la taxe.

(9) Si le montant des ICNE de l'exercice est inférieur au montant de l'exercice N-1, le montant du compte 7622 sera négatif.

IV – ANNEXES	IV
A – PRESENTATION CROISEE – SECTION D'INVESTISSEMENT – VUE D'ENSEMBLE	A1

Chapitre nature	Libellé	01 Opérations non ventilables	0 Services généraux (hors 01 et Gestion des fonds européens)	0-5 Gestion des fonds européens	1 Sécurité	2 Enseign., formation prof., apprentissage	3 Cult., vie soc., jeun., sports, loisirs	4 Santé et action sociale (hors RSA)	4-4 RSA
DEPENSES		86 207 207,64	72 630 082,49	0,00	2 276 000,00	49 802 175,44	21 519 113,02	450 000,00	0,00
10	Dotations, fonds divers et réserves	23 400 000,00	0,00	0,00	0,00	0,00	0,00	0,00	0,00
13	Subventions d'investissement	0,00	0,00	0,00	0,00	0,00	0,00	0,00	0,00
16	Emprunts et dettes assimilées	40 496 000,00	2 028 176,00	0,00	0,00	0,00	4 711 793,00	0,00	0,00
18	Cpte de liaison : affectation (BA,régie)	0,00	0,00	0,00	0,00	0,00	0,00	0,00	0,00
20	Immobilisations incorporelles (sauf 204)	0,00	35 755 128,00	0,00	313 000,00	826 785,00	145 000,00	0,00	0,00
204	Subventions d'équipement versées	0,00	1 075 350,00	0,00	850 000,00	24 098 443,06	4 784 000,00	0,00	0,00
21	Immobilisations corporelles	0,00	20 877 882,49	0,00	1 113 000,00	190 000,00	300 000,00	450 000,00	0,00
22	Immobilisations reçues en affectation	0,00	0,00	0,00	0,00	0,00	0,00	0,00	0,00
23	Immobilisations en cours (sauf 2324)	0,00	12 893 546,00	0,00	0,00	24 686 947,38	11 578 320,02	0,00	0,00
26	Participations et créances rattachées	2 677 000,00	0,00	0,00	0,00	0,00	0,00	0,00	0,00
27	Autres immobilisations financières	12 414 128,00	0,00	0,00	0,00	0,00	0,00	0,00	0,00
45	Opérations pour compte de tiers	7 220 079,64	0,00	0,00	0,00	0,00	0,00	0,00	0,00
RECETTES		531 695 904,66	1 389 851,00	0,00	0,00	4 773 492,00	5 764 270,00	0,00	0,00
024	Produits des cessions d'immobilisations	17 000 000,00	0,00	0,00	0,00	0,00	0,00	0,00	0,00
10	Dotations, fonds divers et réserves	51 000 000,00	0,00	0,00	0,00	0,00	1 000 000,00	0,00	0,00
13	Subventions d'investissement	30 467 404,00	1 300 000,00	0,00	0,00	4 773 492,00	4 764 270,00	0,00	0,00
16	Emprunts et dettes assimilées	416 300 000,00	0,00	0,00	0,00	0,00	0,00	0,00	0,00
18	Cpte de liaison : affectation (BA,régie)	0,00	0,00	0,00	0,00	0,00	0,00	0,00	0,00
20	Immobilisations incorporelles (sauf 204)	0,00	0,00	0,00	0,00	0,00	0,00	0,00	0,00
204	Subventions d'équipement versées	0,00	0,00	0,00	0,00	0,00	0,00	0,00	0,00
21	Immobilisations corporelles	0,00	0,00	0,00	0,00	0,00	0,00	0,00	0,00
22	Immobilisations reçues en affectation	0,00	0,00	0,00	0,00	0,00	0,00	0,00	0,00
23	Immobilisations en cours (sauf 2324)	0,00	0,00	0,00	0,00	0,00	0,00	0,00	0,00
26	Participations et créances rattachées	0,00	0,00	0,00	0,00	0,00	0,00	0,00	0,00
27	Autres immobilisations financières	9 708 421,02	89 851,00	0,00	0,00	0,00	0,00	0,00	0,00
45	Opérations pour compte de tiers	7 220 079,64	0,00	0,00	0,00	0,00	0,00	0,00	0,00

IV – ANNEXES	IV
A – PRESENTATION CROISEE – SECTION D'INVESTISSEMENT – VUE D'ENSEMBLE (suite)	A1

Chapitre nature	Libellé	5 Aménagement des territoires et habitat	6 Action économique	7 Environnement	8 Transports	9 Fonction en réserve	TOTAL
DEPENSES		103 061 223,85	42 513 381,57	42 886 840,03	275 066 064,96		696 412 089,00
10	Dotations, fonds divers et réserves	0,00	0,00	0,00	0,00		23 400 000,00
13	Subventions d'investissement	605 000,00	0,00	3 744,00	490 503,00		1 099 247,00
16	Emprunts et dettes assimilées	0,00	0,00	0,00	0,00		47 235 969,00
18	Cpte de liaison : affectation (BA,régie)	0,00	0,00	0,00	0,00		0,00
20	Immobilisations incorporelles (sauf 204)	9 320 275,45	3 929 440,00	6 010 892,71	12 181 467,00		68 481 988,16
204	Subventions d'équipement versées	27 263 881,95	8 787 050,00	4 363 900,00	29 973 862,63		101 196 487,64
21	Immobilisations corporelles	34 417 208,45	19 234 165,00	9 048 764,20	33 799 904,46		119 430 924,60
22	Immobilisations reçues en affectation	0,00	0,00	0,00	0,00		0,00
23	Immobilisations en cours (sauf 2324)	31 454 858,00	8 612 726,57	23 459 539,12	198 620 327,87		311 306 264,96
26	Participations et créances rattachées	0,00	0,00	0,00	0,00		2 677 000,00
27	Autres immobilisations financières	0,00	1 950 000,00	0,00	0,00		14 364 128,00
45	Opérations pour compte de tiers	0,00	0,00	0,00	0,00		7 220 079,64
RECETTES		4 651 197,00	2 000 000,00	2 057 200,00	11 849 269,34		564 181 184,00
024	Produits des cessions d'immobilisations	0,00	0,00	0,00	0,00		17 000 000,00
10	Dotations, fonds divers et réserves	0,00	0,00	0,00	0,00		52 000 000,00
13	Subventions d'investissement	4 651 197,00	2 000 000,00	782 000,00	5 149 269,34		53 887 632,34
16	Emprunts et dettes assimilées	0,00	0,00	0,00	0,00		416 300 000,00
18	Cpte de liaison : affectation (BA,régie)	0,00	0,00	0,00	0,00		0,00
20	Immobilisations incorporelles (sauf 204)	0,00	0,00	0,00	0,00		0,00
204	Subventions d'équipement versées	0,00	0,00	0,00	0,00		0,00
21	Immobilisations corporelles	0,00	0,00	0,00	0,00		0,00
22	Immobilisations reçues en affectation	0,00	0,00	0,00	0,00		0,00
23	Immobilisations en cours (sauf 2324)	0,00	0,00	0,00	0,00		0,00
26	Participations et créances rattachées	0,00	0,00	0,00	0,00		0,00
27	Autres immobilisations financières	0,00	0,00	1 275 200,00	6 700 000,00		17 773 472,02

Bordeaux Métropole - 05-Budget Principal - BP (projet de budget) - 2023

Chapitre nature	Libellé	5 Aménagement des territoires et habitat	6 Action économique	7 Environnement	8 Transports	9 Fonction en réserve	TOTAL
45	Opérations pour compte de tiers	0,00	0,00	0,00	0,00		7 220 079,64

IV – ANNEXES	IV
A – PRESENTATION CROISEE – SECTION D'INVESTISSEMENT – PRESENTATION DETAILLEE	A.01

01 – OPERATIONS NON VENTILABLES

Article / compte nature (1)	Libellé	01 Opérations non ventilables
DEPENSES		86 207 207,64
102	Dotations et fonds d'investissement	23 400 000,00
163	Emprunts obligataires	3 100 000,00
164	Emprunts auprès des états financiers	37 376 000,00
165	Dépôts et cautionnements reçus	20 000,00
261	Titres de participation	2 677 000,00
272	Titres immobilisés (droits de créance)	200 000,00
274	Prêts	45 000,00
276	Autres créances immobilisées	12 169 128,00
458	Opérations sous mandat	7 220 079,64
RECETTES		531 695 904,66
024	Produits des cessions d'immobilisations	17 000 000,00
102	Dotations et fonds d'investissement	51 000 000,00
132	Subv inv rattachées aux actifs non amort	24 707 404,00
134	Fonds affectés à l'équipement non amort.	5 760 000,00
164	Emprunts auprès des états financiers	416 300 000,00
274	Prêts	108 420,00
276	Autres créances immobilisées	9 600 001,02
458	Opérations sous mandat	7 220 079,64

(1) Détailler les comptes à trois chiffres.

IV – ANNEXES	IV
A – PRESENTATION CROISEE – SECTION D'INVESTISSEMENT – PRESENTATION DETAILLEE	A1.900

FONCTION 0 – Services généraux

Article / compte nature (1)	Libellé	02 Administration générale							
		020 Admin. générale de la collectivité	021 Personnel non ventilé	022 Information, communication, publicité	023 Fêtes et cérémonies	024 Aide aux associations	025 Cimetières et pompes funèbres	026 Administration générale de l'Etat	028 Autres moyens généraux
DEPENSES		65 498 232,49	0,00	0,00	0,00	0,00	7 131 850,00	0,00	0,00
167	Emprunts dettes conditions particulières	2 028 176,00	0,00	0,00	0,00	0,00	0,00	0,00	0,00
203	Frais d'études, recherche, développement	12 761 648,70	0,00	0,00	0,00	0,00	842 000,00	0,00	0,00
205	Licences, procédés, droits similaires	22 151 479,30	0,00	0,00	0,00	0,00	0,00	0,00	0,00
211	Terrains	169 094,30	0,00	0,00	0,00	0,00	0,00	0,00	0,00
213	Constructions	3 324 308,41	0,00	0,00	0,00	0,00	80 000,00	0,00	0,00
215	Installat°, matériel, outillage techniq.	1 028 220,44	0,00	0,00	0,00	0,00	92 000,00	0,00	0,00
216	Biens historiques et culturels	701 000,00	0,00	0,00	0,00	0,00	0,00	0,00	0,00
218	Autres immobilisations corporelles	15 267 759,34	0,00	0,00	0,00	0,00	215 500,00	0,00	0,00
231	Immobilisations corporelles en cours	7 566 546,00	0,00	0,00	0,00	0,00	5 327 000,00	0,00	0,00
232	Immobilisations incorporelles en cours	500 000,00	0,00	0,00	0,00	0,00	575 350,00	0,00	0,00
RECETTES		1 389 851,00	0,00	0,00	0,00	0,00	0,00	0,00	0,00
131	Subv inv rattachées aux actifs amort	500 000,00	0,00	0,00	0,00	0,00	0,00	0,00	0,00
132	Subv inv rattachées aux actifs non amort	800 000,00	0,00	0,00	0,00	0,00	0,00	0,00	0,00
275	Dépôts et cautionnements versés	89 851,00	0,00	0,00	0,00	0,00	0,00	0,00	0,00

(1) Détailler les comptes à trois chiffres.

IV – ANNEXES	IV
A – PRESENTATION CROISEE – SECTION D'INVESTISSEMENT – PRESENTATION DETAILLEE	A1.900

FONCTION 0 – Services généraux (suite 1)

Article / compte nature (1)	Libellé	03 Conseils						
		031 Assemblée délibérante	032 Conseil éco.,social région./Conseil dév.	033 Conseil cult., éduc., env.	034 Conseil éco.,soc.,environ.,culture,éduc.		035 Conseil de territoire	038 Autres instances
					0341 Section éco., sociale et environnem.	0342 Section culture, éducation et sports		
DEPENSES		0,00	0,00	0,00	0,00	0,00	0,00	0,00
167	Emprunts dettes conditions particulières	0,00	0,00	0,00	0,00	0,00	0,00	0,00
203	Frais d'études, recherche, développement	0,00	0,00	0,00	0,00	0,00	0,00	0,00
205	Licences, procédés, droits similaires	0,00	0,00	0,00	0,00	0,00	0,00	0,00
211	Terrains	0,00	0,00	0,00	0,00	0,00	0,00	0,00
213	Constructions	0,00	0,00	0,00	0,00	0,00	0,00	0,00
215	Installat°, matériel, outillage techniq.	0,00	0,00	0,00	0,00	0,00	0,00	0,00
216	Biens historiques et culturels	0,00	0,00	0,00	0,00	0,00	0,00	0,00
218	Autres immobilisations corporelles	0,00	0,00	0,00	0,00	0,00	0,00	0,00
231	Immobilisations corporelles en cours	0,00	0,00	0,00	0,00	0,00	0,00	0,00
232	Immobilisations incorporelles en cours	0,00	0,00	0,00	0,00	0,00	0,00	0,00
RECETTES		0,00	0,00	0,00	0,00	0,00	0,00	0,00
131	Subv inv rattachées aux actifs amort	0,00	0,00	0,00	0,00	0,00	0,00	0,00
132	Subv inv rattachées aux actifs non amort	0,00	0,00	0,00	0,00	0,00	0,00	0,00
275	Dépôts et cautionnements versés	0,00	0,00	0,00	0,00	0,00	0,00	0,00

(1) Détailler les comptes à trois chiffres.

IV – ANNEXES	IV
A – PRESENTATION CROISEE – SECTION D'INVESTISSEMENT – PRESENTATION DETAILLEE	A1.900

FONCTION 0 – Services généraux (suite 2)

Article / compte nature (1)	Libellé	04 Coop.décent.act° interrég.eur.intern.					TOTAL DU CHAPITRE
		041 Action relevant de la subvention globale	042 Actions interrégionales	043 Actions européennes	044 Aide publique au développement	048 Autres actions	
DEPENSES		0,00	0,00	0,00	0,00	0,00	72 630 082,49
167	Emprunts dettes conditions particulières	0,00	0,00	0,00	0,00	0,00	2 028 176,00
203	Frais d'études, recherche, développement	0,00	0,00	0,00	0,00	0,00	13 603 648,70
205	Licences, procédés, droits similaires	0,00	0,00	0,00	0,00	0,00	22 151 479,30
211	Terrains	0,00	0,00	0,00	0,00	0,00	169 094,30
213	Constructions	0,00	0,00	0,00	0,00	0,00	3 404 308,41
215	Installat°, matériel, outillage techniq.	0,00	0,00	0,00	0,00	0,00	1 120 220,44
216	Biens historiques et culturels	0,00	0,00	0,00	0,00	0,00	701 000,00
218	Autres immobilisations corporelles	0,00	0,00	0,00	0,00	0,00	15 483 259,34
231	Immobilisations corporelles en cours	0,00	0,00	0,00	0,00	0,00	12 893 546,00
232	Immobilisations incorporelles en cours	0,00	0,00	0,00	0,00	0,00	1 075 350,00
RÉCETTES		0,00	0,00	0,00	0,00	0,00	1 389 851,00
131	Subv inv rattachées aux actifs amort	0,00	0,00	0,00	0,00	0,00	500 000,00
132	Subv inv rattachées aux actifs non amort	0,00	0,00	0,00	0,00	0,00	800 000,00
275	Dépôts et cautionnements versés	0,00	0,00	0,00	0,00	0,00	89 851,00

(1) Détailler les comptes à trois chiffres.

IV – ANNEXES	IV
A – PRESENTATION CROISEE – SECTION D'INVESTISSEMENT – PRESENTATION DETAILLEE	A1.901

FONCTION 1 – Sécurité

Article / compte nature (1)	Libellé	10 Services communs	11 Police, sécurité, justice	12 Incendie et secours	13 Hygiène et salubrité publique	18 Autres interv. protect. personnes, biens	TOTAL DU CHAPITRE
DEPENSES		0,00	0,00	1 613 000,00	663 000,00	0,00	2 276 000,00
203	Frais d'études, recherche, développement	0,00	0,00	113 000,00	200 000,00	0,00	313 000,00
204	Subventions d'équipement versées	0,00	0,00	850 000,00	0,00	0,00	850 000,00
211	Terrains	0,00	0,00	50 000,00	0,00	0,00	50 000,00
213	Constructions	0,00	0,00	0,00	300 000,00	0,00	300 000,00
215	Installat°, matériel, outillage techniq.	0,00	0,00	600 000,00	3 000,00	0,00	603 000,00
218	Autres immobilisations corporelles	0,00	0,00	0,00	160 000,00	0,00	160 000,00
RECETTES		0,00	0,00	0,00	0,00	0,00	0,00

(1) Détailler les comptes à trois chiffres.

IV – ANNEXES	IV
A – PRESENTATION CROISEE – SECTION D’INVESTISSEMENT – PRESENTATION DETAILLEE	A1.902

FONCTION 2 – Enseignement, formation professionnelle et apprentissage

Article / compte nature (1)	Libellé	20 Services communs	21 Enseignement du premier degré			22 Enseignement du second degré		
			211	212	213	221	222	223
			Ecoles maternelles	Ecoles primaires	Classes regroupées	Collèges	Lycées publics	Lycées privés
DEPENSES		0,00	0,00	0,00	38 266 699,14	0,00	0,00	0,00
203	Frais d'études, recherche, développement	0,00	0,00	0,00	826 785,00	0,00	0,00	0,00
204	Subventions d'équipement versées	0,00	0,00	0,00	11 623 625,00	0,00	0,00	0,00
211	Terrains	0,00	0,00	0,00	50 000,00	0,00	0,00	0,00
213	Constructions	0,00	0,00	0,00	135 000,00	0,00	0,00	0,00
218	Autres immobilisations corporelles	0,00	0,00	0,00	5 000,00	0,00	0,00	0,00
231	Immobilisations corporelles en cours	0,00	0,00	0,00	20 690 735,38	0,00	0,00	0,00
232	Immobilisations incorporelles en cours	0,00	0,00	0,00	989 341,76	0,00	0,00	0,00
238	Avances commandes immo corporelles	0,00	0,00	0,00	3 946 212,00	0,00	0,00	0,00
RECETTES		0,00	0,00	0,00	4 773 492,00	0,00	0,00	0,00
131	Subv inv rattachées aux actifs amort	0,00	0,00	0,00	4 773 492,00	0,00	0,00	0,00

(1) Détailler les comptes à trois chiffres.

IV – ANNEXES	IV
A – PRESENTATION CROISEE – SECTION D'INVESTISSEMENT – PRESENTATION DETAILLEE	A1.902

FONCTION 2 – Enseignement, formation professionnelle et apprentissage (suite 1)

Article / compte nature (1)	Libellé	23 Enseignement supérieur	24 Cités scolaires	25 Formation professionnelle						26 Apprentissage	27 Formation sanitaire et sociale
				251 Insertion sociale et professionnelle	252 Formation professionnalisante personnes	253 Formation certifiante des personnes	254 Formation des actifs occupés	255 Rémunération des stagiaires	256 Autres		
DEPENSES		11 535 476,30	0,00	0,00	0,00	0,00	0,00	0,00	0,00	0,00	0,00
203	Frais d'études, recherche, développement	0,00	0,00	0,00	0,00	0,00	0,00	0,00	0,00	0,00	0,00
204	Subventions d'équipement versées	2 720 000,00	0,00	0,00	0,00	0,00	0,00	0,00	0,00	0,00	0,00
211	Terrains	0,00	0,00	0,00	0,00	0,00	0,00	0,00	0,00	0,00	0,00
213	Constructions	0,00	0,00	0,00	0,00	0,00	0,00	0,00	0,00	0,00	0,00
218	Autres immobilisations corporelles	0,00	0,00	0,00	0,00	0,00	0,00	0,00	0,00	0,00	0,00
231	Immobilisations corporelles en cours	50 000,00	0,00	0,00	0,00	0,00	0,00	0,00	0,00	0,00	0,00
232	Immobilisations incorporelles en cours	8 765 476,30	0,00	0,00	0,00	0,00	0,00	0,00	0,00	0,00	0,00
238	Avances commandes immo corporelles	0,00	0,00	0,00	0,00	0,00	0,00	0,00	0,00	0,00	0,00
RECETTES		0,00	0,00	0,00	0,00	0,00	0,00	0,00	0,00	0,00	0,00
131	Subv inv rattachées aux actifs amort	0,00	0,00	0,00	0,00	0,00	0,00	0,00	0,00	0,00	0,00

(1) Détailler les comptes à trois chiffres.

IV – ANNEXES	IV
A – PRESENTATION CROISEE – SECTION D'INVESTISSEMENT – PRESENTATION DETAILLEE	A1.902

FONCTION 2 – Enseignement, formation professionnelle et apprentissage (suite 2)

Article / compte nature (1)	Libellé	28 Autres services périscolaires et annexes					29 Sécurité	TOTAL DU CHAPITRE
		281 Hébergement et restauration scolaires	282 Sport scolaire	283 Médecine scolaire	284 Classes de découverte	288 Autre service annexe de l'enseignement		
DEPENSES		0,00	0,00	0,00	0,00	0,00	0,00	49 802 175,44
203	Frais d'études, recherche, développement	0,00	0,00	0,00	0,00	0,00	0,00	826 785,00
204	Subventions d'équipement versées	0,00	0,00	0,00	0,00	0,00	0,00	14 343 625,00
211	Terrains	0,00	0,00	0,00	0,00	0,00	0,00	50 000,00
213	Constructions	0,00	0,00	0,00	0,00	0,00	0,00	135 000,00
218	Autres immobilisations corporelles	0,00	0,00	0,00	0,00	0,00	0,00	5 000,00
231	Immobilisations corporelles en cours	0,00	0,00	0,00	0,00	0,00	0,00	20 740 735,38
232	Immobilisations incorporelles en cours	0,00	0,00	0,00	0,00	0,00	0,00	9 754 818,06
238	Avances commandes immo corporelles	0,00	0,00	0,00	0,00	0,00	0,00	3 946 212,00
RECETTES		0,00	0,00	0,00	0,00	0,00	0,00	4 773 492,00
131	Subv inv rattachées aux actifs amort	0,00	0,00	0,00	0,00	0,00	0,00	4 773 492,00

(1) Détailler les comptes à trois chiffres.

IV – ANNEXES	IV
A – PRESENTATION CROISEE – SECTION D'INVESTISSEMENT – PRESENTATION DETAILLEE	A1.903

FONCTION 3 – Culture, vie sociale, jeunesse, sports et loisirs

Article / compte nature (1)	Libellé	30 Services communs	31 Culture							
			311 Activités artist.,actions et manif.cult.	312 Patrimoine	313 Bibliothèques, médiathèques	314 Musées	315 Services d'archives	316 Théâtres et spectacles vivants	317 Cinémas et autres salles de spectacles	318 Archéologie préventive
DEPENSES		0,00	539 000,00	0,00	0,00	4 820 000,00	110 000,00	0,00	0,00	85 000,00
167	Emprunts dettes conditions particulières	0,00	0,00	0,00	0,00	0,00	0,00	0,00	0,00	0,00
203	Frais d'études, recherche, développement	0,00	0,00	0,00	0,00	80 000,00	0,00	0,00	0,00	0,00
204	Subventions d'équipement versées	0,00	0,00	0,00	0,00	0,00	0,00	0,00	0,00	0,00
215	Installat°, matériel, outillage techniq.	0,00	0,00	0,00	0,00	0,00	0,00	0,00	0,00	20 000,00
216	Biens historiques et culturels	0,00	0,00	0,00	0,00	0,00	90 000,00	0,00	0,00	0,00
218	Autres immobilisations corporelles	0,00	0,00	0,00	0,00	0,00	20 000,00	0,00	0,00	0,00
231	Immobilisations corporelles en cours	0,00	260 000,00	0,00	0,00	4 740 000,00	0,00	0,00	0,00	65 000,00
232	Immobilisations incorporelles en cours	0,00	279 000,00	0,00	0,00	0,00	0,00	0,00	0,00	0,00
RECETTES		0,00	0,00	0,00	0,00	1 000 000,00	0,00	0,00	0,00	0,00
102	Dotations et fonds d'investissement	0,00	0,00	0,00	0,00	1 000 000,00	0,00	0,00	0,00	0,00
131	Subv inv rattachées aux actifs amort	0,00	0,00	0,00	0,00	0,00	0,00	0,00	0,00	0,00
132	Subv inv rattachées aux actifs non amort	0,00	0,00	0,00	0,00	0,00	0,00	0,00	0,00	0,00

(1) Détailler les comptes à trois chiffres.

IV – ANNEXES	IV
A – PRESENTATION CROISEE – SECTION D'INVESTISSEMENT – PRESENTATION DETAILLEE	A1.903

FONCTION 3 – Culture, vie sociale, jeunesse, sports et loisirs (suite 1)

Article / compte nature (1)	Libellé	32 Sports (autres que scolaires)					
		321 Salles de sport, gymnases	322 Stades	323 Piscines	324 Centres de formation sportifs	325 Autres équipements sportifs ou loisirs	326 Manifestations sportives
DEPENSES		1 500 000,00	9 294 113,02	0,00	0,00	5 171 000,00	0,00
167	Emprunts dettes conditions particulières	0,00	3 675 793,00	0,00	0,00	1 036 000,00	0,00
203	Frais d'études, recherche, développement	0,00	50 000,00	0,00	0,00	15 000,00	0,00
204	Subventions d'équipement versées	0,00	415 000,00	0,00	0,00	0,00	0,00
215	Installat°, matériel, outillage techniq.	0,00	170 000,00	0,00	0,00	0,00	0,00
216	Biens historiques et culturels	0,00	0,00	0,00	0,00	0,00	0,00
218	Autres immobilisations corporelles	0,00	0,00	0,00	0,00	0,00	0,00
231	Immobilisations corporelles en cours	1 500 000,00	4 983 320,02	0,00	0,00	30 000,00	0,00
232	Immobilisations incorporelles en cours	0,00	0,00	0,00	0,00	4 090 000,00	0,00
RECETTES		0,00	687 592,00	4 076 678,00	0,00	0,00	0,00
102	Dotations et fonds d'investissement	0,00	0,00	0,00	0,00	0,00	0,00
131	Subv inv rattachées aux actifs amort	0,00	0,00	4 076 678,00	0,00	0,00	0,00
132	Subv inv rattachées aux actifs non amort	0,00	687 592,00	0,00	0,00	0,00	0,00

(1) Détailler les comptes à trois chiffres.

IV – ANNEXES	IV
A – PRESENTATION CROISEE – SECTION D'INVESTISSEMENT – PRESENTATION DETAILLEE	A1.903

FONCTION 3 – Culture, vie sociale, jeunesse, sports et loisirs (suite 2)

Article / compte nature (1)	Libellé	33 Action culturelle			34 Vie sociale et citoyenne		39 Sécurité	TOTAL DU CHAPITRE
		331 Centres de loisirs	332 Colonies de vacances	338 Autres activités pour les jeunes	341 Egalité entre les femmes et les hommes	348 Autres		
DEPENSES		0,00	0,00	0,00	0,00	0,00	0,00	21 519 113,02
167	Emprunts dettes conditions particulières	0,00	0,00	0,00	0,00	0,00	0,00	4 711 793,00
203	Frais d'études, recherche, développement	0,00	0,00	0,00	0,00	0,00	0,00	145 000,00
204	Subventions d'équipement versées	0,00	0,00	0,00	0,00	0,00	0,00	415 000,00
215	Installat ^o , matériel, outillage techniq.	0,00	0,00	0,00	0,00	0,00	0,00	190 000,00
216	Biens historiques et culturels	0,00	0,00	0,00	0,00	0,00	0,00	90 000,00
218	Autres immobilisations corporelles	0,00	0,00	0,00	0,00	0,00	0,00	20 000,00
231	Immobilisations corporelles en cours	0,00	0,00	0,00	0,00	0,00	0,00	11 578 320,02
232	Immobilisations incorporelles en cours	0,00	0,00	0,00	0,00	0,00	0,00	4 369 000,00
RECETTES		0,00	0,00	0,00	0,00	0,00	0,00	5 764 270,00
102	Dotations et fonds d'investissement	0,00	0,00	0,00	0,00	0,00	0,00	1 000 000,00
131	Subv inv rattachées aux actifs amort	0,00	0,00	0,00	0,00	0,00	0,00	4 076 678,00
132	Subv inv rattachées aux actifs non amort	0,00	0,00	0,00	0,00	0,00	0,00	687 592,00

(1) Détailler les comptes à trois chiffres.

IV – ANNEXES	IV
A – PRESENTATION CROISEE – SECTION D'INVESTISSEMENT – PRESENTATION DETAILLEE	A1.904

FONCTION 4 – Santé et action sociale (hors RSA)

Article / compte nature (1)	Libellé	41 Santé					
		410 Services communs	411 PMI et planification familiale	412 Prévention et éducation pour la santé	413 Sécurité alimentaire	414 Dispensaires et autres éta sanitaires	418 Autres actions
	DEPENSES	0,00	0,00	0,00	0,00	0,00	0,00
218	Autres immobilisations corporelles	0,00	0,00	0,00	0,00	0,00	0,00
	RECETTES	0,00	0,00	0,00	0,00	0,00	0,00

(1) Détailler les comptes à trois chiffres.

IV – ANNEXES	IV
A – PRESENTATION CROISEE – SECTION D'INVESTISSEMENT – PRESENTATION DETAILLEE	A1.904

FONCTION 4 – Santé et action sociale (hors RSA) (suite 1)

Article / compte nature (1)	Libellé	42 Action sociale							
		420 Services communs	421 Famille et enfance				422 Petite enfance		
			4211 Actions en faveur de la maternité	4212 Aides à la famille	4213 Aides sociales à l'enfance	4214 Adolescence	4221 Crèches et garderies	4222 Multi accueil	4228 Autres actions pour la petite enfance
	DEPENSES	0,00	0,00	0,00	0,00	0,00	0,00	0,00	0,00
218	Autres immobilisations corporelles	0,00	0,00	0,00	0,00	0,00	0,00	0,00	0,00
	RECETTES	0,00	0,00	0,00	0,00	0,00	0,00	0,00	0,00

(1) Détailler les comptes à trois chiffres.

IV – ANNEXES	IV
A – PRESENTATION CROISEE – SECTION D'INVESTISSEMENT – PRESENTATION DETAILLEE	A1.904

FONCTION 4 – Santé et action sociale (hors RSA) (suite 2)

Article / compte nature (1)	Libellé	42 Action sociale					TOTAL DU CHAPITRE	
		423 Personnes âgées			424 Personnes en difficulté	425 Personnes handicapées		428 Autres interventions sociales
		4231 Forfait autonomie	4232 Autres actions de prévention	4238 Autres actions pour les personnes âgées				
	DEPENSES	0,00	0,00	0,00	450 000,00	0,00	0,00	450 000,00
218	Autres immobilisations corporelles	0,00	0,00	0,00	450 000,00	0,00	0,00	450 000,00
	RECETTES	0,00	0,00	0,00	0,00	0,00	0,00	0,00

(1) Détailler les comptes à trois chiffres.

IV – ANNEXES	IV
A – PRESENTATION CROISEE – SECTION D'INVESTISSEMENT – PRESENTATION DETAILLEE	A1.905

FONCTION 5 – Aménagement des territoires et habitat

Article / compte nature (1)	Libellé	50 Services communs	51 Aménagement et services urbains						
			510 Services communs	511 Espaces verts urbains	512 Eclairage public	513 Art public	514 Electrification	515 Opérations d'aménagement	518 Autres actions d'aménagement urbain
DEPENSES		0,00	0,00	2 604 778,45	0,00	0,00	1 100 000,00	54 074 271,00	878 685,00
134	Fonds affectés à l'équipement non amort.	0,00	0,00	0,00	0,00	0,00	0,00	605 000,00	0,00
202	Frais réalisation documents urbanisme	0,00	0,00	0,00	0,00	0,00	0,00	0,00	180 000,00
203	Frais d'études, recherche, développement	0,00	0,00	161 880,00	0,00	0,00	0,00	635 776,00	643 685,00
204	Subventions d'équipement versées	0,00	0,00	297 000,00	0,00	0,00	450 000,00	64 327,00	0,00
205	Licences, procédés, droits similaires	0,00	0,00	0,00	0,00	0,00	0,00	8 000,00	0,00
211	Terrains	0,00	0,00	0,00	0,00	0,00	0,00	29 285 835,00	55 000,00
212	Agencements et aménagements de terrains	0,00	0,00	80 000,00	0,00	0,00	0,00	0,00	0,00
213	Constructions	0,00	0,00	37 325,00	0,00	0,00	0,00	0,00	0,00
215	Installat°, matériel, outillage techniq.	0,00	0,00	1 424 048,45	0,00	0,00	0,00	0,00	0,00
218	Autres immobilisations corporelles	0,00	0,00	15 000,00	0,00	0,00	0,00	0,00	0,00
231	Immobilisations corporelles en cours	0,00	0,00	589 525,00	0,00	0,00	650 000,00	1 120 000,00	0,00
232	Immobilisations incorporelles en cours	0,00	0,00	0,00	0,00	0,00	0,00	0,00	0,00
238	Avances commandes immo corporelles	0,00	0,00	0,00	0,00	0,00	0,00	22 355 333,00	0,00
RECETTES		0,00	0,00	0,00	0,00	0,00	0,00	3 651 197,00	0,00
131	Subv inv rattachées aux actifs amort	0,00	0,00	0,00	0,00	0,00	0,00	0,00	0,00
134	Fonds affectés à l'équipement non amort.	0,00	0,00	0,00	0,00	0,00	0,00	3 651 197,00	0,00

(1) Détailler les comptes à trois chiffres.

IV – ANNEXES	IV
A – PRESENTATION CROISEE – SECTION D'INVESTISSEMENT – PRESENTATION DETAILLEE	A1.905

FONCTION 5 – Aménagement des territoires et habitat (suite 1)

Article / compte nature (1)	Libellé	52 Politique de la ville	53 Agglomérations et villes moyennes	54 Espace rural et autres espaces de dév.	55 Habitat (Logement)				
					551 Parc privé de la collectivité	552 Aide au secteur locatif	553 Aide à l'accession à la propriété	554 Aire d'accueil des gens du voyage	555 Logement social
DEPENSES		374 504,95	0,00	0,00	0,00	29 764 050,00	0,00	8 719 934,45	0,00
134	Fonds affectés à l'équipement non amort.	0,00	0,00	0,00	0,00	0,00	0,00	0,00	0,00
202	Frais réalisation documents urbanisme	0,00	0,00	0,00	0,00	0,00	0,00	0,00	0,00
203	Frais d'études, recherche, développement	0,00	0,00	0,00	0,00	3 686 000,00	0,00	709 934,45	0,00
204	Subventions d'équipement versées	0,00	0,00	0,00	0,00	19 334 754,00	0,00	0,00	0,00
205	Licences, procédés, droits similaires	0,00	0,00	0,00	0,00	0,00	0,00	0,00	0,00
211	Terrains	0,00	0,00	0,00	0,00	0,00	0,00	740 000,00	0,00
212	Agencements et aménagements de terrains	0,00	0,00	0,00	0,00	0,00	0,00	0,00	0,00
213	Constructions	0,00	0,00	0,00	0,00	0,00	0,00	2 110 000,00	0,00
215	Installat°, matériel, outillage techniq.	0,00	0,00	0,00	0,00	0,00	0,00	120 000,00	0,00
218	Autres immobilisations corporelles	0,00	0,00	0,00	0,00	0,00	0,00	0,00	0,00
231	Immobilisations corporelles en cours	0,00	0,00	0,00	0,00	0,00	0,00	5 040 000,00	0,00
232	Immobilisations incorporelles en cours	374 504,95	0,00	0,00	0,00	6 743 296,00	0,00	0,00	0,00
238	Avances commandes immo corporelles	0,00	0,00	0,00	0,00	0,00	0,00	0,00	0,00
RECETTES		0,00	0,00	0,00	0,00	1 000 000,00	0,00	0,00	0,00
131	Subv inv rattachées aux actifs amort	0,00	0,00	0,00	0,00	1 000 000,00	0,00	0,00	0,00
134	Fonds affectés à l'équipement non amort.	0,00	0,00	0,00	0,00	0,00	0,00	0,00	0,00

(1) Détailler les comptes à trois chiffres.

IV – ANNEXES	IV
A – PRESENTATION CROISEE – SECTION D'INVESTISSEMENT – PRESENTATION DETAILLEE	A1.905

FONCTION 5 – Aménagement des territoires et habitat (suite 2)

Article / compte nature (1)	Libellé	56 Actions en faveur du littoral	57 Techno. de l'information et de la comm.	58 Autres actions		59 Sécurité	TOTAL DU CHAPITRE
				581 Réserves Foncières	588 Autres actions d'aménagement		
DEPENSES		0,00	5 545 000,00	0,00	0,00	0,00	103 061 223,85
134	Fonds affectés à l'équipement non amort.	0,00	0,00	0,00	0,00	0,00	605 000,00
202	Frais réalisation documents urbanisme	0,00	0,00	0,00	0,00	0,00	180 000,00
203	Frais d'études, recherche, développement	0,00	1 870 000,00	0,00	0,00	0,00	7 707 275,45
204	Subventions d'équipement versées	0,00	0,00	0,00	0,00	0,00	20 146 081,00
205	Licences, procédés, droits similaires	0,00	1 425 000,00	0,00	0,00	0,00	1 433 000,00
211	Terrains	0,00	0,00	0,00	0,00	0,00	30 080 835,00
212	Agencements et aménagements de terrains	0,00	0,00	0,00	0,00	0,00	80 000,00
213	Constructions	0,00	0,00	0,00	0,00	0,00	2 147 325,00
215	Installat°, matériel, outillage techniq.	0,00	0,00	0,00	0,00	0,00	1 544 048,45
218	Autres immobilisations corporelles	0,00	550 000,00	0,00	0,00	0,00	565 000,00
231	Immobilisations corporelles en cours	0,00	1 700 000,00	0,00	0,00	0,00	9 099 525,00
232	Immobilisations incorporelles en cours	0,00	0,00	0,00	0,00	0,00	7 117 800,95
238	Avances commandes immo corporelles	0,00	0,00	0,00	0,00	0,00	22 355 333,00
RECETTES		0,00	0,00	0,00	0,00	0,00	4 651 197,00
131	Subv inv rattachées aux actifs amort	0,00	0,00	0,00	0,00	0,00	1 000 000,00
134	Fonds affectés à l'équipement non amort.	0,00	0,00	0,00	0,00	0,00	3 651 197,00

(1) Détailler les comptes à trois chiffres.

IV – ANNEXES	IV
A – PRESENTATION CROISEE – SECTION D'INVESTISSEMENT – PRESENTATION DETAILLEE	A1.906

FONCTION 6 – Action économique

Article / compte nature (1)	Libellé	60 Services communs	61 Interventions économiques transversales	62 Structure d'animation et de dév. éco.	63 Actions sectorielles			
					631 Agriculture, pêche et agro-alimentaire		632 Industrie, commerce et artisanat	633 Développement touristique
					6311 Laboratoire	6312 Autres		
DEPENSES		0,00	38 849 381,57	2 000 000,00	0,00	0,00	0,00	319 000,00
203	Frais d'études, recherche, développement	0,00	3 912 440,00	0,00	0,00	0,00	0,00	17 000,00
204	Subventions d'équipement versées	0,00	5 253 250,00	0,00	0,00	0,00	0,00	0,00
211	Terrains	0,00	15 962 165,00	2 000 000,00	0,00	0,00	0,00	0,00
212	Agencements et aménagements de terrains	0,00	0,00	0,00	0,00	0,00	0,00	10 000,00
213	Constructions	0,00	0,00	0,00	0,00	0,00	0,00	260 000,00
218	Autres immobilisations corporelles	0,00	1 000 000,00	0,00	0,00	0,00	0,00	2 000,00
231	Immobilisations corporelles en cours	0,00	8 582 726,57	0,00	0,00	0,00	0,00	30 000,00
232	Immobilisations incorporelles en cours	0,00	2 188 800,00	0,00	0,00	0,00	0,00	0,00
276	Autres créances immobilisées	0,00	1 950 000,00	0,00	0,00	0,00	0,00	0,00
RECETTES		0,00	2 000 000,00	0,00	0,00	0,00	0,00	0,00
132	Subv inv rattachées aux actifs non amort	0,00	2 000 000,00	0,00	0,00	0,00	0,00	0,00

(1) Détailler les comptes à trois chiffres.

IV – ANNEXES	IV
A – PRESENTATION CROISEE – SECTION D'INVESTISSEMENT – PRESENTATION DETAILLEE	A1.906

FONCTION 6 – Action économique (suite)

Article / compte nature (1)	Libellé	64 Rayonnement, attractivité du territoire	65 Insertion éco. et éco.sociale, solidaire	66 Maintien et dév. des services publics	67 Recherche et innovation	68 Autres actions	TOTAL DU CHAPITRE
DEPENSES		0,00	0,00	0,00	1 345 000,00	0,00	42 513 381,57
203	Frais d'études, recherche, développement	0,00	0,00	0,00	0,00	0,00	3 929 440,00
204	Subventions d'équipement versées	0,00	0,00	0,00	1 200 000,00	0,00	6 453 250,00
211	Terrains	0,00	0,00	0,00	0,00	0,00	17 962 165,00
212	Agencements et aménagements de terrains	0,00	0,00	0,00	0,00	0,00	10 000,00
213	Constructions	0,00	0,00	0,00	0,00	0,00	260 000,00
218	Autres immobilisations corporelles	0,00	0,00	0,00	0,00	0,00	1 002 000,00
231	Immobilisations corporelles en cours	0,00	0,00	0,00	0,00	0,00	8 612 726,57
232	Immobilisations incorporelles en cours	0,00	0,00	0,00	145 000,00	0,00	2 333 800,00
276	Autres créances immobilisées	0,00	0,00	0,00	0,00	0,00	1 950 000,00
RECETTES		0,00	0,00	0,00	0,00	0,00	2 000 000,00
132	Subv inv rattachées aux actifs non amort	0,00	0,00	0,00	0,00	0,00	2 000 000,00

(1) Détailler les comptes à trois chiffres.

IV – ANNEXES	IV
A – PRESENTATION CROISEE – SECTION D'INVESTISSEMENT – PRESENTATION DETAILLEE	A1.907

FONCTION 7 – Environnement

Article / compte nature (1)	Libellé	70 Services communs	71 Actions transversales	72 Actions déchets et propreté urbaine					
				720 Services communs collecte et propreté	721 Collecte et traitement des déchets			722 Propreté urbaine	
					7211 Actions prévention et sensibilisation	7212 Collecte des déchets	7213 Tri, valorisation, traitement déchets	7221 Actions prévention et sensibilisation	7222 Action propreté urbaine et nettoieement
DEPENSES		0,00	0,00	0,00	0,00	0,00	0,00	4 977 445,18	
132	Subv inv rattachées aux actifs non amort	0,00	0,00	0,00	0,00	0,00	0,00	0,00	
203	Frais d'études, recherche, développement	0,00	0,00	0,00	0,00	0,00	0,00	73 829,21	
204	Subventions d'équipement versées	0,00	0,00	0,00	0,00	0,00	0,00	0,00	
205	Licences, procédés, droits similaires	0,00	0,00	0,00	0,00	0,00	0,00	0,00	
211	Terrains	0,00	0,00	0,00	0,00	0,00	0,00	0,00	
212	Agencements et aménagements de terrains	0,00	0,00	0,00	0,00	0,00	0,00	0,00	
213	Constructions	0,00	0,00	0,00	0,00	0,00	0,00	422 617,65	
215	Installat°, matériel, outillage techniq.	0,00	0,00	0,00	0,00	0,00	0,00	4 229 834,03	
218	Autres immobilisations corporelles	0,00	0,00	0,00	0,00	0,00	0,00	1 164,29	
231	Immobilisations corporelles en cours	0,00	0,00	0,00	0,00	0,00	0,00	250 000,00	
232	Immobilisations incorporelles en cours	0,00	0,00	0,00	0,00	0,00	0,00	0,00	
238	Avances commandés immo corporelles	0,00	0,00	0,00	0,00	0,00	0,00	0,00	
RECETTES		0,00	0,00	0,00	0,00	0,00	0,00	0,00	
131	Subv inv rattachées aux actifs amort	0,00	0,00	0,00	0,00	0,00	0,00	0,00	
132	Subv inv rattachées aux actifs non amort	0,00	0,00	0,00	0,00	0,00	0,00	0,00	
276	Autres créances immobilisées	0,00	0,00	0,00	0,00	0,00	0,00	0,00	

(1) Détailler les comptes à trois chiffres.

IV – ANNEXES	IV
A – PRESENTATION CROISEE – SECTION D'INVESTISSEMENT – PRESENTATION DETAILLEE	A1.907

FONCTION 7 – Environnement (suite 1)

Article / compte nature (1)	Libellé	73 Actions en matière de gestion des eaux					74 Politique de l'air
		731 Politique de l'eau	732 Eau potable	733 Assainissement	734 Eaux pluviales	735 Lutte contre les inondations	
DEPENSES		49 600,00	1 300 000,00	0,00	15 760 539,12	2 032 744,00	0,00
132	Subv inv rattachées aux actifs non amort	0,00	0,00	0,00	0,00	3 744,00	0,00
203	Frais d'études, recherche, développement	0,00	200 000,00	0,00	920 000,00	394 000,00	0,00
204	Subventions d'équipement versées	0,00	0,00	0,00	27 000,00	0,00	0,00
205	Licences, procédés, droits similaires	49 600,00	0,00	0,00	0,00	0,00	0,00
211	Terrains	0,00	0,00	0,00	580 000,00	0,00	0,00
212	Agencements et aménagements de terrains	0,00	0,00	0,00	0,00	0,00	0,00
213	Constructions	0,00	0,00	0,00	0,00	0,00	0,00
215	Installat°, matériel, outillage techniq.	0,00	0,00	0,00	0,00	0,00	0,00
218	Autres immobilisations corporelles	0,00	0,00	0,00	0,00	5 000,00	0,00
231	Immobilisations corporelles en cours	0,00	1 100 000,00	0,00	14 233 539,12	1 630 000,00	0,00
232	Immobilisations incorporelles en cours	0,00	0,00	0,00	0,00	0,00	0,00
238	Avances commandes immo corporelles	0,00	0,00	0,00	0,00	0,00	0,00
RECETTES		0,00	1 275 200,00	0,00	0,00	750 000,00	0,00
131	Subv inv rattachées aux actifs amort	0,00	0,00	0,00	0,00	750 000,00	0,00
132	Subv inv rattachées aux actifs non amort	0,00	0,00	0,00	0,00	0,00	0,00
276	Autres créances immobilisées	0,00	1 275 200,00	0,00	0,00	0,00	0,00

(1) Détailler les comptes à trois chiffres.

IV – ANNEXES	IV
A – PRESENTATION CROISEE – SECTION D'INVESTISSEMENT – PRESENTATION DETAILLEE	A1.907

FONCTION 7 – Environnement (suite 2)

Article / compte nature (1)	Libellé	75 Politique de l'énergie					76	77	78	TOTAL DU CHAPITRE
		751 Réseaux de chaleur et de froid	752 Energie photovoltaïque	753 Energie éolienne	754 Energie hydraulique	758 Autres actions	Préserv. patrim. naturel,risques techno.	Environnement infrastructures transports	Autres actions	
DEPENSES		450 000,00	0,00	0,00	0,00	1 590 000,00	16 265 511,73	0,00	461 000,00	42 886 840,03
132	Subv inv rattachées aux actifs non amort	0,00	0,00	0,00	0,00	0,00	0,00	0,00	0,00	3 744,00
203	Frais d'études, recherche, développement	450 000,00	0,00	0,00	0,00	590 000,00	3 203 463,50	0,00	0,00	5 831 292,71
204	Subventions d'équipement versées	0,00	0,00	0,00	0,00	0,00	3 196 400,00	0,00	100 000,00	3 323 400,00
205	Licences, procédés, droits similaires	0,00	0,00	0,00	0,00	0,00	130 000,00	0,00	0,00	179 600,00
211	Terrains	0,00	0,00	0,00	0,00	0,00	631 148,23	0,00	361 000,00	1 572 148,23
212	Agencements et aménagements de terrains	0,00	0,00	0,00	0,00	0,00	2 618 000,00	0,00	0,00	2 618 000,00
213	Constructions	0,00	0,00	0,00	0,00	0,00	50 000,00	0,00	0,00	472 617,65
215	Installat°, matériel, outillage techniq.	0,00	0,00	0,00	0,00	0,00	100 000,00	0,00	0,00	4 329 834,03
218	Autres immobilisations corporelles	0,00	0,00	0,00	0,00	0,00	50 000,00	0,00	0,00	56 164,29
231	Immobilisations corporelles en cours	0,00	0,00	0,00	0,00	1 000 000,00	5 231 000,00	0,00	0,00	23 444 539,12
232	Immobilisations incorporelles en cours	0,00	0,00	0,00	0,00	0,00	1 040 500,00	0,00	0,00	1 040 500,00
238	Avances commandes immo corporelles	0,00	0,00	0,00	0,00	0,00	15 000,00	0,00	0,00	15 000,00
RECETTES		0,00	0,00	0,00	0,00	0,00	32 000,00	0,00	0,00	2 057 200,00
131	Subv inv rattachées aux actifs amort	0,00	0,00	0,00	0,00	0,00	0,00	0,00	0,00	750 000,00
132	Subv inv rattachées aux actifs non amort	0,00	0,00	0,00	0,00	0,00	32 000,00	0,00	0,00	32 000,00
276	Autres créances immobilisées	0,00	0,00	0,00	0,00	0,00	0,00	0,00	0,00	1 275 200,00

(1) Détailler les comptes à trois chiffres.

IV – ANNEXES	IV
A – PRESENTATION CROISEE – SECTION D'INVESTISSEMENT – PRESENTATION DETAILLEE	A1.908

FONCTION 8 – Transports

Article / compte nature (1)	Libellé	80 Services communs	81 Transports scolaires	82 Transports publics de voyageurs						
				820 Services communs	821 Transport sur route	822 Transport ferroviaire	823 Transport fluvial	824 Transport maritime	825 Transport aérien	828 Autres transports
DEPENSES		0,00	0,00	0,00	0,00	0,00	0,00	0,00	0,00	0,00
132	Subv inv rattachées aux actifs non amort	0,00	0,00	0,00	0,00	0,00	0,00	0,00	0,00	0,00
134	Fonds affectés à l'équipement non amort.	0,00	0,00	0,00	0,00	0,00	0,00	0,00	0,00	0,00
203	Frais d'études, recherche, développement	0,00	0,00	0,00	0,00	0,00	0,00	0,00	0,00	0,00
204	Subventions d'équipement versées	0,00	0,00	0,00	0,00	0,00	0,00	0,00	0,00	0,00
205	Licences, procédés, droits similaires	0,00	0,00	0,00	0,00	0,00	0,00	0,00	0,00	0,00
208	Autres immobilisations incorporelles	0,00	0,00	0,00	0,00	0,00	0,00	0,00	0,00	0,00
211	Terrains	0,00	0,00	0,00	0,00	0,00	0,00	0,00	0,00	0,00
213	Constructions	0,00	0,00	0,00	0,00	0,00	0,00	0,00	0,00	0,00
215	Installat°, matériel, outillage techniq.	0,00	0,00	0,00	0,00	0,00	0,00	0,00	0,00	0,00
218	Autres immobilisations corporelles	0,00	0,00	0,00	0,00	0,00	0,00	0,00	0,00	0,00
231	Immobilisations corporelles en cours	0,00	0,00	0,00	0,00	0,00	0,00	0,00	0,00	0,00
232	Immobilisations incorporelles en cours	0,00	0,00	0,00	0,00	0,00	0,00	0,00	0,00	0,00
238	Avances commandes immo corporelles	0,00	0,00	0,00	0,00	0,00	0,00	0,00	0,00	0,00
RECETTES		0,00	0,00	0,00	0,00	0,00	0,00	0,00	0,00	0,00
132	Subv inv rattachées aux actifs non amort	0,00	0,00	0,00	0,00	0,00	0,00	0,00	0,00	0,00
134	Fonds affectés à l'équipement non amort.	0,00	0,00	0,00	0,00	0,00	0,00	0,00	0,00	0,00
276	Autres créances immobilisées	0,00	0,00	0,00	0,00	0,00	0,00	0,00	0,00	0,00

(1) Détailler les comptes à trois chiffres.

IV – ANNEXES	IV
A – PRESENTATION CROISEE – SECTION D'INVESTISSEMENT – PRESENTATION DETAILLEE	A1.908

FONCTION 8 – Transports (suite 1)

Article / compte nature (1)	Libellé	83 Transports de marchandises						
		830	831	832	833	834	835	838
		Services communs	Fret routier	Fret ferroviaire	Fret fluvial	Fret maritime	Fret aérien	Autres transports
DEPENSES		0,00	0,00	0,00	0,00	0,00	0,00	0,00
132	Subv inv rattachées aux actifs non amort	0,00	0,00	0,00	0,00	0,00	0,00	0,00
134	Fonds affectés à l'équipement non amort.	0,00	0,00	0,00	0,00	0,00	0,00	0,00
203	Frais d'études, recherche, développement	0,00	0,00	0,00	0,00	0,00	0,00	0,00
204	Subventions d'équipement versées	0,00	0,00	0,00	0,00	0,00	0,00	0,00
205	Licences, procédés, droits similaires	0,00	0,00	0,00	0,00	0,00	0,00	0,00
208	Autres immobilisations incorporelles	0,00	0,00	0,00	0,00	0,00	0,00	0,00
211	Terrains	0,00	0,00	0,00	0,00	0,00	0,00	0,00
213	Constructions	0,00	0,00	0,00	0,00	0,00	0,00	0,00
215	Installat*, matériel, outillage techniq.	0,00	0,00	0,00	0,00	0,00	0,00	0,00
218	Autres immobilisations corporelles	0,00	0,00	0,00	0,00	0,00	0,00	0,00
231	Immobilisations corporelles en cours	0,00	0,00	0,00	0,00	0,00	0,00	0,00
232	Immobilisations incorporelles en cours	0,00	0,00	0,00	0,00	0,00	0,00	0,00
238	Avances commandes immo corporelles	0,00	0,00	0,00	0,00	0,00	0,00	0,00
RECETTES		0,00	0,00	0,00	0,00	0,00	0,00	0,00
132	Subv inv rattachées aux actifs non amort	0,00	0,00	0,00	0,00	0,00	0,00	0,00
134	Fonds affectés à l'équipement non amort.	0,00	0,00	0,00	0,00	0,00	0,00	0,00
276	Autres créances immobilisées	0,00	0,00	0,00	0,00	0,00	0,00	0,00

(1) Détailler les comptes à trois chiffres.

IV – ANNEXES	IV
A – PRESENTATION CROISEE – SECTION D'INVESTISSEMENT – PRESENTATION DETAILLEE	A1.908

FONCTION 8 – Transports (suite 2)

Article / compte nature (1)	Libellé	84 Voirie							
		841 Voirie nationale	842 Voirie régionale	843 Voirie départementale	844 Voirie métropolitaine	845 Voirie communale	846 Viabilité hivernale et aléas climatiques	847 Equipements de voirie	849 Sécurité routière
DEPENSES		5 950 000,00	0,00	0,00	235 544 750,96	0,00	0,00	11 512 044,00	0,00
132	Subv inv rattachées aux actifs non amort	0,00	0,00	0,00	100 000,00	0,00	0,00	0,00	0,00
134	Fonds affectés à l'équipement non amort.	0,00	0,00	0,00	390 503,00	0,00	0,00	0,00	0,00
203	Frais d'études, recherche, développement	0,00	0,00	0,00	10 606 467,00	0,00	0,00	600 000,00	0,00
204	Subventions d'équipement versées	5 950 000,00	0,00	0,00	3 927 491,03	0,00	0,00	148 150,00	0,00
205	Licences, procédés, droits similaires	0,00	0,00	0,00	50 000,00	0,00	0,00	150 000,00	0,00
208	Autres immobilisations incorporelles	0,00	0,00	0,00	200 000,00	0,00	0,00	0,00	0,00
211	Terrains	0,00	0,00	0,00	20 921 842,96	0,00	0,00	1 050 644,00	0,00
213	Constructions	0,00	0,00	0,00	4 307 012,50	0,00	0,00	0,00	0,00
215	Installat°, matériel, outillage techniq.	0,00	0,00	0,00	6 332 605,00	0,00	0,00	995 000,00	0,00
218	Autres immobilisations corporelles	0,00	0,00	0,00	192 800,00	0,00	0,00	0,00	0,00
231	Immobilisations corporelles en cours	0,00	0,00	0,00	165 207 955,46	0,00	0,00	8 558 250,00	0,00
232	Immobilisations incorporelles en cours	0,00	0,00	0,00	1 559 471,60	0,00	0,00	0,00	0,00
238	Avances commandes immo corporelles	0,00	0,00	0,00	21 748 602,41	0,00	0,00	10 000,00	0,00
RECETTES		0,00	0,00	0,00	11 759 269,34	0,00	0,00	0,00	0,00
132	Subv inv rattachées aux actifs non amort	0,00	0,00	0,00	3 771 948,23	0,00	0,00	0,00	0,00
134	Fonds affectés à l'équipement non amort.	0,00	0,00	0,00	1 287 321,11	0,00	0,00	0,00	0,00
276	Autres créances immobilisées	0,00	0,00	0,00	6 700 000,00	0,00	0,00	0,00	0,00

(1) Détailler les comptes à trois chiffres.

IV – ANNEXES	IV
A – PRESENTATION CROISEE – SECTION D'INVESTISSEMENT – PRESENTATION DETAILLEE	A1.908

FONCTION 8 – Transports (suite 3)

Article / compte nature (1)	Libellé	85 Infrastructures					86 Liaisons multimodales	87 Circulations douces	89 Sécurité	TOTAL DU CHAPITRE
		851 Gares, autres infrastructures routières	852 Gares et autres infrastructures ferrov.	853 Haltes, autres infrastructures fluviales	854 Ports, autres infrastructures portuaires	855 Aéroports et autres infrastructures				
DEPENSES		0,00	17 049 700,00	3 060 050,00	0,00	0,00	1 949 520,00	0,00	0,00	275 066 064,96
132	Subv inv rattachées aux actifs non amort	0,00	0,00	0,00	0,00	0,00	0,00	0,00	0,00	100 000,00
134	Fonds affectés à l'équipement non amort.	0,00	0,00	0,00	0,00	0,00	0,00	0,00	0,00	390 503,00
203	Frais d'études, recherche, développement	0,00	175 000,00	400 000,00	0,00	0,00	0,00	0,00	0,00	11 781 467,00
204	Subventions d'équipement versées	0,00	0,00	860 050,00	0,00	0,00	0,00	0,00	0,00	10 885 691,03
205	Licences, procédés, droits similaires	0,00	0,00	0,00	0,00	0,00	0,00	0,00	0,00	200 000,00
208	Autres immobilisations incorporelles	0,00	0,00	0,00	0,00	0,00	0,00	0,00	0,00	200 000,00
211	Terrains	0,00	0,00	0,00	0,00	0,00	0,00	0,00	0,00	21 972 486,96
213	Constructions	0,00	0,00	0,00	0,00	0,00	0,00	0,00	0,00	4 307 012,50
215	Installat°, matériel, outillage techniq.	0,00	0,00	0,00	0,00	0,00	0,00	0,00	0,00	7 327 605,00
218	Autres immobilisations corporelles	0,00	0,00	0,00	0,00	0,00	0,00	0,00	0,00	192 800,00
231	Immobilisations corporelles en cours	0,00	140 000,00	1 800 000,00	0,00	0,00	1 155 520,00	0,00	0,00	176 861 725,46
232	Immobilisations incorporelles en cours	0,00	16 734 700,00	0,00	0,00	0,00	794 000,00	0,00	0,00	19 088 171,60
238	Avances commandes immo corporelles	0,00	0,00	0,00	0,00	0,00	0,00	0,00	0,00	21 758 602,41
RECETTES		0,00	0,00	0,00	0,00	0,00	90 000,00	0,00	0,00	11 849 269,34
132	Subv inv rattachées aux actifs non amort	0,00	0,00	0,00	0,00	0,00	90 000,00	0,00	0,00	3 861 948,23
134	Fonds affectés à l'équipement non amort.	0,00	0,00	0,00	0,00	0,00	0,00	0,00	0,00	1 287 321,11
276	Autres créances immobilisées	0,00	0,00	0,00	0,00	0,00	0,00	0,00	0,00	6 700 000,00

(1) Détailler les comptes à trois chiffres.

IV – ANNEXES	IV
A – PRESENTATION CROISEE – SECTION DE FONCTIONNEMENT – VUE D'ENSEMBLE	A2

Chapitre nature	Libellé	01 Opérations non ventilables	0 Services généraux (hors 01 et Gestion des fonds européens)	0-5 Gestion des fonds européens	1 Sécurité	2 Enseign., formation prof., apprentissage	3 Cult., vie soc., jeun., sports, loisirs	4 Santé et action sociale (hors APA et RSA / Régularisation de RMI)	4-3 APA
DEPENSES		81 090 683,00	217 122 594,28	0,00	69 619 673,00	599 500,00	18 773 715,00	2 613 460,00	0,00
011	Charges à caractère général	101 050,00	81 450 691,34	0,00	665 000,00	401 500,00	10 898 640,00	1 706 000,00	0,00
012	Charges de personnel et frais assimilés	0,00	127 424 531,00	0,00	0,00	0,00	1 735 425,00	0,00	0,00
014	Atténuations de produits	62 179 238,00	0,00	0,00	0,00	0,00	0,00	0,00	0,00
65	Autres charges de gestion courante	3 075 500,00	8 225 071,94	0,00	68 954 673,00	198 000,00	2 597 710,00	907 460,00	0,00
6586	Frais fonctionnement des groupes d'élus	599 138,00	0,00	0,00	0,00	0,00	0,00	0,00	0,00
66	Charges financières	9 946 457,00	300,00	0,00	0,00	0,00	3 541 940,00	0,00	0,00
67	Charges spécifiques	564 300,00	22 000,00	0,00	0,00	0,00	0,00	0,00	0,00
68	Dotations aux provisions, dépréciations	4 625 000,00	0,00	0,00	0,00	0,00	0,00	0,00	0,00
RECETTES		748 483 630,00	23 952 397,13	0,00	502 250,00	15 000,00	9 831 314,00	4 078 750,00	0,00
013	Atténuations de charges	0,00	150 000,00	0,00	0,00	0,00	0,00	0,00	0,00
70	Prod. services, domaine, ventes diverses	0,00	21 911 035,00	0,00	311 500,00	0,00	902 995,00	0,00	0,00
73	Impôts et taxes	385 252 867,00	0,00	0,00	0,00	0,00	0,00	0,00	0,00
731	Fiscalité locale	156 368 474,00	0,00	0,00	0,00	0,00	0,00	0,00	0,00
74	Dotations et participations	202 617 479,00	192 028,13	0,00	190 750,00	0,00	0,00	4 078 750,00	0,00
75	Autres produits de gestion courante	0,00	1 699 334,00	0,00	0,00	15 000,00	8 928 319,00	0,00	0,00
76	Produits financiers	119 810,00	0,00	0,00	0,00	0,00	0,00	0,00	0,00
77	Produits spécifiques	0,00	0,00	0,00	0,00	0,00	0,00	0,00	0,00
78	Reprises amort., dépréciations, prov.	4 125 000,00	0,00	0,00	0,00	0,00	0,00	0,00	0,00

IV – ANNEXES	IV
A – PRESENTATION CROISEE – SECTION DE FONCTIONNEMENT – VUE D'ENSEMBLE (suite)	A2

Chapitre nature	Libellé	4-4 RSA / Régularisation de RMI	5 Aménagement des territoires et habitat	6 Action économique	7 Environnement	8 Transports	9 Fonction en réserve	TOTAL
DEPENSES		0,00	71 828 088,00	19 886 153,00	128 334 831,72	115 413 141,00		725 281 839,00
011	Charges à caractère général	0,00	10 570 836,00	3 836 832,00	46 673 603,66	29 656 717,00		185 960 870,00
012	Charges de personnel et frais assimilés	0,00	50 137 660,00	6 093 946,00	75 034 702,00	36 673 736,00		297 100 000,00
014	Atténuations de produits	0,00	0,00	0,00	0,00	0,00		62 179 238,00
65	Autres charges de gestion courante	0,00	11 119 592,00	9 955 375,00	6 624 326,06	49 081 188,00		160 738 896,00
6586	Frais fonctionnement des groupes d'élus	0,00	0,00	0,00	0,00	0,00		599 138,00
66	Charges financières	0,00	0,00	0,00	0,00	0,00		13 488 697,00
67	Charges spécifiques	0,00	0,00	0,00	2 200,00	1 500,00		590 000,00
68	Dotations aux provisions, dépréciations	0,00	0,00	0,00	0,00	0,00		4 625 000,00
RECETTES		0,00	732 000,00	1 282 954,00	52 686 065,00	15 948 383,87		857 512 744,00
013	Atténuations de charges	0,00	0,00	0,00	0,00	0,00		150 000,00
70	Prod. services, domaine, ventes diverses	0,00	107 000,00	0,00	47 829 000,00	8 986 804,00		80 048 334,00
73	Impôts et taxes	0,00	0,00	0,00	0,00	0,00		385 252 867,00
731	Fiscalité locale	0,00	0,00	0,00	0,00	0,00		156 368 474,00
74	Dotations et participations	0,00	250 000,00	489 954,00	1 330 000,00	6 662 487,87		215 811 449,00
75	Autres produits de gestion courante	0,00	375 000,00	793 000,00	3 527 065,00	299 092,00		15 636 810,00
76	Produits financiers	0,00	0,00	0,00	0,00	0,00		119 810,00
77	Produits spécifiques	0,00	0,00	0,00	0,00	0,00		0,00
78	Reprises amort., dépréciations, prov.	0,00	0,00	0,00	0,00	0,00		4 125 000,00

IV – ANNEXES	IV
A – PRESENTATION CROISEE – SECTION DE FONCTIONNEMENT – PRESENTATION DETAILLEE	A2.01

01 – OPERATIONS NON VENTILABLES

Article / compte nature (1)	Libellé	01 Opérations non ventilables
DEPENSES		81 090 683,00
627	Services bancaires et assimilés	101 000,00
628	Divers	50,00
657	Charges intervent° cpt prop. - Subvent°	2 175 500,00
658	Charges diverses de gestion courante	1 499 138,00
661	Charges d'intérêts	9 946 457,00
673	Titres annulés (sur exercices antérieurs	564 300,00
681	Dot. amort. et prov. Charges de fonct.	4 625 000,00
739	Reverst. et restit. sur impôts et taxes	62 179 238,00
RECETTES		748 483 630,00
731	Fiscalité locale	156 368 474,00
732	Fiscalité reversée	169 766 680,00
735	Fraction de TVA	215 486 187,00
741	D.G.F.	142 226 339,00
748	Autres attributions et participations	60 391 140,00
768	Autres produits financiers	119 810,00
781	Rep. amort. et prov. produits fonct. cou	4 125 000,00

(1) Détailler les comptes à trois chiffres.

IV – ANNEXES	IV
A – PRESENTATION CROISEE – SECTION DE FONCTIONNEMENT – PRESENTATION DETAILLEE	A2.930

FONCTION 0 – Services généraux

Article / compte nature (1)	Libellé	02 Administration générale							
		020 Admin. générale de la collectivité	021 Personnel non ventilé	022 Information, communication, publicité	023 Fêtes et cérémonies	024 Aide aux associations	025 Cimetières et pompes funèbres	026 Administration générale de l'Etat	028 Autres moyens généraux
DEPENSES		209 522 944,28	0,00	2 413 338,00	0,00	0,00	1 902 567,00	0,00	0,00
604	Achats d'études, prestations de services	264 000,00	0,00	0,00	0,00	0,00	0,00	0,00	0,00
606	Achats non stockés de matières et fourni	20 780 728,00	0,00	2 000,00	0,00	0,00	46 500,00	0,00	0,00
611	Contrats de prestations de services	530 404,00	0,00	0,00	0,00	0,00	7 500,00	0,00	0,00
613	Locations	6 626 918,00	0,00	1 000,00	0,00	0,00	14 000,00	0,00	0,00
614	Charges locatives et de copropriété	1 658 885,00	0,00	0,00	0,00	0,00	0,00	0,00	0,00
615	Entretien et réparations	20 890 580,00	0,00	0,00	0,00	0,00	14 300,00	0,00	0,00
616	Primes d'assurances	2 444 000,00	0,00	0,00	0,00	0,00	0,00	0,00	0,00
617	Etudes et recherches	614 489,00	0,00	0,00	0,00	0,00	0,00	0,00	0,00
618	Divers	3 250 850,00	0,00	10 000,00	0,00	0,00	0,00	0,00	0,00
621	Personnel extérieur au service	196 293,00	0,00	0,00	0,00	0,00	0,00	0,00	0,00
622	Rémunérations intermédiaires, honoraires	4 315 444,34	0,00	645 050,00	0,00	0,00	0,00	0,00	0,00
623	Pub., publications, relations publiques	1 447 310,00	0,00	1 700 000,00	0,00	0,00	0,00	0,00	0,00
624	Transports biens, transports collectifs	279 000,00	0,00	20 000,00	0,00	0,00	0,00	0,00	0,00
625	Déplacements et missions	244 000,00	0,00	0,00	0,00	0,00	0,00	0,00	0,00
626	Frais postaux et frais télécommunication	4 499 350,00	0,00	0,00	0,00	0,00	0,00	0,00	0,00
627	Services bancaires et assimilés	500,00	0,00	0,00	0,00	0,00	400,00	0,00	0,00
628	Divers	3 901 233,00	0,00	16 750,00	0,00	0,00	88 200,00	0,00	0,00
633	Impôts, taxes, versements (autre orga.)	2 384 345,00	0,00	0,00	0,00	0,00	16 124,00	0,00	0,00
635	Autres impôts, taxes (Admin Impôts)	6 927 000,00	0,00	0,00	0,00	0,00	0,00	0,00	0,00
637	Autres impôts, taxes (autres organismes)	0,00	0,00	5 000,00	0,00	0,00	0,00	0,00	0,00
641	Rémunérations du personnel	92 044 013,00	0,00	0,00	0,00	0,00	603 026,00	0,00	0,00
645	Charges sécurité sociale et prévoyance	30 469 909,00	0,00	0,00	0,00	0,00	211 927,00	0,00	0,00
647	Autres charges sociales	681 536,00	0,00	0,00	0,00	0,00	0,00	0,00	0,00
648	Autres charges de personnel	816 538,00	0,00	0,00	0,00	0,00	820,00	0,00	0,00
651	Charges d'intervent° pour compte propre	46 500,00	0,00	0,00	0,00	0,00	0,00	0,00	0,00
653	Indemnités	2 000,00	0,00	0,00	0,00	0,00	0,00	0,00	0,00
655	Contributions obligatoires	121 600,00	0,00	0,00	0,00	0,00	0,00	0,00	0,00
656	Participations	70 000,00	0,00	0,00	0,00	0,00	0,00	0,00	0,00
657	Charges intervent° cpt prop. - Subvent°	2 354 350,00	0,00	13 538,00	0,00	0,00	895 170,00	0,00	0,00
658	Charges diverses de gestion courante	1 641 168,94	0,00	0,00	0,00	0,00	2 600,00	0,00	0,00
666	Pertes de change créances det. fin	0,00	0,00	0,00	0,00	0,00	0,00	0,00	0,00
673	Titres annulés (sur exercices antérieurs)	20 000,00	0,00	0,00	0,00	0,00	2 000,00	0,00	0,00

Article / compte nature (1)	Libellé	02 Administration générale							
		020 Admin. générale de la collectivité	021 Personnel non ventilé	022 Information, communication, publicité	023 Fêtes et cérémonies	024 Aide aux associations	025 Cimetières et pompes funèbres	026 Administration générale de l'Etat	028 Autres moyens généraux
RECETTES		22 908 569,00	0,00	828,13	0,00	0,00	1 043 000,00	0,00	0,00
641	Rémunérations du personnel	150 000,00	0,00	0,00	0,00	0,00	0,00	0,00	0,00
703	Redevances utilisation du domaine	20 000,00	0,00	0,00	0,00	0,00	413 000,00	0,00	0,00
706	Prestations de services	15 000,00	0,00	0,00	0,00	0,00	0,00	0,00	0,00
708	Autres produits	20 833 035,00	0,00	0,00	0,00	0,00	630 000,00	0,00	0,00
747	Participations	191 200,00	0,00	828,13	0,00	0,00	0,00	0,00	0,00
752	Revenus des immeubles	933 334,00	0,00	0,00	0,00	0,00	0,00	0,00	0,00
755	Dédits et pénalités perçus	5 000,00	0,00	0,00	0,00	0,00	0,00	0,00	0,00
758	Produits divers de gestion courante	761 000,00	0,00	0,00	0,00	0,00	0,00	0,00	0,00

(1) Détailler les comptes à trois chiffres.

IV – ANNEXES	IV
A – PRESENTATION CROISEE – SECTION DE FONCTIONNEMENT – PRESENTATION DETAILLEE	A2.930

FONCTION 0 – Services généraux (suite 1)

Article / compte nature (1)	Libellé	03 Conseils						
		031 Assemblée délibérante	032 Conseil éco.,social région./Conseil dév.	033 Conseil cult., éduc., env.	034		035 Conseil de territoire	038 Autres instances
					Conseil éco.,soc.,environ.,culture,éduc.			
					0341 Section éco., sociale et environnem.	0342 Section culture, éducation et sports		
DEPENSES		2 943 000,00	0,00	0,00	0,00	0,00	0,00	0,00
604	Achats d'études, prestations de services	0,00	0,00	0,00	0,00	0,00	0,00	0,00
606	Achats non stockés de matières et fourni	0,00	0,00	0,00	0,00	0,00	0,00	0,00
611	Contrats de prestations de services	0,00	0,00	0,00	0,00	0,00	0,00	0,00
613	Locations	0,00	0,00	0,00	0,00	0,00	0,00	0,00
614	Charges locatives et de copropriété	0,00	0,00	0,00	0,00	0,00	0,00	0,00
615	Entretien et réparations	0,00	0,00	0,00	0,00	0,00	0,00	0,00
616	Primes d'assurances	0,00	0,00	0,00	0,00	0,00	0,00	0,00
617	Etudes et recherches	0,00	0,00	0,00	0,00	0,00	0,00	0,00
618	Divers	0,00	0,00	0,00	0,00	0,00	0,00	0,00
621	Personnel extérieur au service	0,00	0,00	0,00	0,00	0,00	0,00	0,00
622	Rémunérations intermédiaires, honoraires	0,00	0,00	0,00	0,00	0,00	0,00	0,00
623	Pub., publications, relations publiques	0,00	0,00	0,00	0,00	0,00	0,00	0,00
624	Transports biens, transports collectifs	0,00	0,00	0,00	0,00	0,00	0,00	0,00
625	Déplacements et missions	0,00	0,00	0,00	0,00	0,00	0,00	0,00
626	Frais postaux et frais télécommunication	0,00	0,00	0,00	0,00	0,00	0,00	0,00
627	Services bancaires et assimilés	0,00	0,00	0,00	0,00	0,00	0,00	0,00
628	Divers	0,00	0,00	0,00	0,00	0,00	0,00	0,00
633	Impôts, taxes, versements (autre orga.)	0,00	0,00	0,00	0,00	0,00	0,00	0,00
635	Autres impôts, taxes (Admin Impôts)	0,00	0,00	0,00	0,00	0,00	0,00	0,00
637	Autres impôts, taxes (autres organismes)	0,00	0,00	0,00	0,00	0,00	0,00	0,00
641	Rémunérations du personnel	0,00	0,00	0,00	0,00	0,00	0,00	0,00
645	Charges sécurité sociale et prévoyance	0,00	0,00	0,00	0,00	0,00	0,00	0,00
647	Autres charges sociales	0,00	0,00	0,00	0,00	0,00	0,00	0,00
648	Autres charges de personnel	0,00	0,00	0,00	0,00	0,00	0,00	0,00
651	Charges d'intervent° pour compte propre	0,00	0,00	0,00	0,00	0,00	0,00	0,00
653	Indemnités	2 943 000,00	0,00	0,00	0,00	0,00	0,00	0,00
655	Contributions obligatoires	0,00	0,00	0,00	0,00	0,00	0,00	0,00
656	Participations	0,00	0,00	0,00	0,00	0,00	0,00	0,00
657	Charges intervent° cpt prop. - Subvent°	0,00	0,00	0,00	0,00	0,00	0,00	0,00
658	Charges diverses de gestion courante	0,00	0,00	0,00	0,00	0,00	0,00	0,00

Article / compte nature (1)	Libellé	03 Conseils						
		031 Assemblée délibérante	032 Conseil éco.,social région./Conseil dév.	033 Conseil cult., édu., env.	034 Conseil éco.,soc.,environ.,culture,éduc.		035 Conseil de territoire	038 Autres instances
					0341 Section éco., sociale et environnem.	0342 Section culture, éducation et sports		
666	Pertes de change créances det. fin	0,00	0,00	0,00	0,00	0,00	0,00	0,00
673	Titres annulés (sur exercices antérieurs	0,00	0,00	0,00	0,00	0,00	0,00	0,00
RECETTES		0,00	0,00	0,00	0,00	0,00	0,00	0,00
641	Rémunérations du personnel	0,00	0,00	0,00	0,00	0,00	0,00	0,00
703	Redevances utilisation du domaine	0,00	0,00	0,00	0,00	0,00	0,00	0,00
706	Prestations de services	0,00	0,00	0,00	0,00	0,00	0,00	0,00
708	Autres produits	0,00	0,00	0,00	0,00	0,00	0,00	0,00
747	Participations	0,00	0,00	0,00	0,00	0,00	0,00	0,00
752	Revenus des immeubles	0,00	0,00	0,00	0,00	0,00	0,00	0,00
755	Dédits et pénalités perçus	0,00	0,00	0,00	0,00	0,00	0,00	0,00
758	Produits divers de gestion courante	0,00	0,00	0,00	0,00	0,00	0,00	0,00

(1) Détailler les comptes à trois chiffres.

IV – ANNEXES	IV
A – PRESENTATION CROISEE – SECTION DE FONCTIONNEMENT – PRESENTATION DETAILLEE	A2.930

FONCTION 0 – Services généraux (suite 2)

Article / compte nature (1)	Libellé	04 Coop.décent.act° interrég.eur.intern.					TOTAL DU CHAPITRE
		041 Action relevant de la subvention globale	042 Actions interrégionales	043 Actions européennes	044 Aide publique au développement	048 Autres actions	
DEPENSES		0,00	0,00	0,00	0,00	340 745,00	217 122 594,28
604	Achats d'études, prestations de services	0,00	0,00	0,00	0,00	0,00	264 000,00
606	Achats non stockés de matières et fourni	0,00	0,00	0,00	0,00	0,00	20 829 228,00
611	Contrats de prestations de services	0,00	0,00	0,00	0,00	0,00	537 904,00
613	Locations	0,00	0,00	0,00	0,00	0,00	6 641 918,00
614	Charges locatives et de copropriété	0,00	0,00	0,00	0,00	0,00	1 658 885,00
615	Entretien et réparations	0,00	0,00	0,00	0,00	0,00	20 904 880,00
616	Primes d'assurances	0,00	0,00	0,00	0,00	2 000,00	2 446 000,00
617	Etudes et recherches	0,00	0,00	0,00	0,00	0,00	614 489,00
618	Divers	0,00	0,00	0,00	0,00	2 000,00	3 262 850,00
621	Personnel extérieur au service	0,00	0,00	0,00	0,00	0,00	196 293,00
622	Rémunérations intermédiaires, honoraires	0,00	0,00	0,00	0,00	18 000,00	4 978 494,34
623	Pub., publications, relations publiques	0,00	0,00	0,00	0,00	22 000,00	3 169 310,00
624	Transports biens, transports collectifs	0,00	0,00	0,00	0,00	1 000,00	300 000,00
625	Déplacements et missions	0,00	0,00	0,00	0,00	40 000,00	284 000,00
626	Frais postaux et frais télécommunication	0,00	0,00	0,00	0,00	0,00	4 499 350,00
627	Services bancaires et assimilés	0,00	0,00	0,00	0,00	300,00	1 200,00
628	Divers	0,00	0,00	0,00	0,00	120 000,00	4 126 183,00
633	Impôts, taxes, versements (autre orga.)	0,00	0,00	0,00	0,00	0,00	2 400 469,00
635	Autres impôts, taxes (Admin Impôts)	0,00	0,00	0,00	0,00	0,00	6 927 000,00
637	Autres impôts, taxes (autres organismes)	0,00	0,00	0,00	0,00	0,00	5 000,00
641	Rémunérations du personnel	0,00	0,00	0,00	0,00	0,00	92 647 039,00
645	Charges sécurité sociale et prévoyance	0,00	0,00	0,00	0,00	0,00	30 681 836,00
647	Autres charges sociales	0,00	0,00	0,00	0,00	0,00	681 536,00
648	Autres charges de personnel	0,00	0,00	0,00	0,00	0,00	817 358,00
651	Charges d'intervent° pour compte propre	0,00	0,00	0,00	0,00	0,00	46 500,00
653	Indemnités	0,00	0,00	0,00	0,00	0,00	2 945 000,00
655	Contributions obligatoires	0,00	0,00	0,00	0,00	0,00	121 600,00
656	Participations	0,00	0,00	0,00	0,00	0,00	70 000,00
657	Charges intervent° cpt prop. - Subvent°	0,00	0,00	0,00	0,00	135 145,00	3 398 203,00
658	Charges diverses de gestion courante	0,00	0,00	0,00	0,00	0,00	1 643 768,94
666	Pertes de change créances det. fin	0,00	0,00	0,00	0,00	300,00	300,00
673	Titres annulés (sur exercices antérieurs)	0,00	0,00	0,00	0,00	0,00	22 000,00

Article / compte nature (1)	Libellé	04 Coop.décent.act° interrég.eur.intern.					TOTAL DU CHAPITRE
		041 Action relevant de la subvention globale	042 Actions interrégionales	043 Actions européennes	044 Aide publique au développement	048 Autres actions	
RECETTES		0,00	0,00	0,00	0,00	0,00	23 952 397,13
641	Rémunérations du personnel	0,00	0,00	0,00	0,00	0,00	150 000,00
703	Redevances utilisation du domaine	0,00	0,00	0,00	0,00	0,00	433 000,00
706	Prestations de services	0,00	0,00	0,00	0,00	0,00	15 000,00
708	Autres produits	0,00	0,00	0,00	0,00	0,00	21 463 035,00
747	Participations	0,00	0,00	0,00	0,00	0,00	192 028,13
752	Revenus des immeubles	0,00	0,00	0,00	0,00	0,00	933 334,00
755	Dédits et pénalités perçus	0,00	0,00	0,00	0,00	0,00	5 000,00
758	Produits divers de gestion courante	0,00	0,00	0,00	0,00	0,00	761 000,00

(1) Détailler les comptes à trois chiffres.

IV – ANNEXES	IV
A – PRESENTATION CROISEE – SECTION DE FONCTIONNEMENT – PRESENTATION DETAILLEE	A2.931

FONCTION 1 – Sécurité

Article / compte nature (1)	Libellé	10 Services communs	11 Police, sécurité, justice	12 Incendie et secours	13 Hygiène et salubrité publique	18 Autres interv. protect. personnes, biens	TOTAL DU CHAPITRE
DEPENSES		0,00	0,00	69 154 673,00	219 500,00	245 500,00	69 619 673,00
606	Achats non stockés de matières et fourni	0,00	0,00	0,00	84 200,00	11 000,00	95 200,00
611	Contrats de prestations de services	0,00	0,00	0,00	90 000,00	0,00	90 000,00
615	Entretien et réparations	0,00	0,00	200 000,00	24 000,00	10 000,00	234 000,00
623	Pub., publications, relations publiques	0,00	0,00	0,00	15 000,00	0,00	15 000,00
628	Divers	0,00	0,00	0,00	6 300,00	224 500,00	230 800,00
655	Contributions obligatoires	0,00	0,00	66 978 066,00	0,00	0,00	66 978 066,00
657	Charges intervent° cpt prop. - Subvent°	0,00	0,00	1 616 607,00	0,00	0,00	1 616 607,00
658	Charges diverses de gestion courante	0,00	0,00	360 000,00	0,00	0,00	360 000,00
RECETTES		0,00	0,00	0,00	372 250,00	130 000,00	502 250,00
708	Autres produits	0,00	0,00	0,00	311 500,00	0,00	311 500,00
747	Participations	0,00	0,00	0,00	60 750,00	130 000,00	190 750,00

(1) Détailler les comptes à trois chiffres.

IV – ANNEXES	IV
A – PRESENTATION CROISEE – SECTION DE FONCTIONNEMENT – PRESENTATION DETAILLEE	A2.932

FONCTION 2 – Enseignement, formation professionnelle et apprentissage

Article / compte nature (1)	Libellé	20 Services communs	21 Enseignement du premier degré			22 Enseignement du second degré		
			211	212	213	221	222	223
			Ecoles maternelles	Ecoles primaires	Classes regroupées	Collèges	Lycées publics	Lycées privés
DEPENSES		0,00	0,00	0,00	400 000,00	0,00	0,00	0,00
613	Locations	0,00	0,00	0,00	360 000,00	0,00	0,00	0,00
615	Entretien et réparations	0,00	0,00	0,00	40 000,00	0,00	0,00	0,00
628	Divers	0,00	0,00	0,00	0,00	0,00	0,00	0,00
657	Charges intervent° cpt prop. - Subvent°	0,00	0,00	0,00	0,00	0,00	0,00	0,00
RECETTES		0,00	0,00	0,00	15 000,00	0,00	0,00	0,00
752	Revenus des immeubles	0,00	0,00	0,00	15 000,00	0,00	0,00	0,00

(1) Détailler les comptes à trois chiffres.

IV – ANNEXES	IV
A – PRESENTATION CROISEE – SECTION DE FONCTIONNEMENT – PRESENTATION DETAILLEE	A2.932

FONCTION 2 – Enseignement, formation professionnelle et apprentissage (suite 1)

Article / compte nature (1)	Libellé	23 Enseignement supérieur	24 Cités scolaires	25 Formation professionnelle						26 Apprentissage	27 Formation sanitaire et sociale
				251 Insertion sociale et professionnelle	252 Formation professionnalisante personnes	253 Formation certifiante des personnes	254 Formation des actifs occupés	255 Rémunération des stagiaires	256 Autres		
DEPENSES		199 500,00	0,00	0,00	0,00	0,00	0,00	0,00	0,00	0,00	0,00
613	Locations	0,00	0,00	0,00	0,00	0,00	0,00	0,00	0,00	0,00	0,00
615	Entretien et réparations	0,00	0,00	0,00	0,00	0,00	0,00	0,00	0,00	0,00	0,00
628	Divers	1 500,00	0,00	0,00	0,00	0,00	0,00	0,00	0,00	0,00	0,00
657	Charges intervent° cpt prop. - Subvent°	198 000,00	0,00	0,00	0,00	0,00	0,00	0,00	0,00	0,00	0,00
RECETTES		0,00	0,00	0,00	0,00	0,00	0,00	0,00	0,00	0,00	0,00
752	Revenus des immeubles	0,00	0,00	0,00	0,00	0,00	0,00	0,00	0,00	0,00	0,00

(1) Détailler les comptes à trois chiffres.

IV – ANNEXES	IV
A – PRESENTATION CROISEE – SECTION DE FONCTIONNEMENT – PRESENTATION DETAILLEE	A2.932

FONCTION 2 – Enseignement, formation professionnelle et apprentissage (suite 2)

Article / compte nature (1)	Libellé	28 Autres services périscolaires et annexes					29 Sécurité	TOTAL DU CHAPITRE
		281 Hébergement et restauration scolaires	282 Sport scolaire	283 Médecine scolaire	284 Classes de découverte	288 Autre service annexe de l'enseignement		
DEPENSES		0,00	0,00	0,00	0,00	0,00	0,00	599 500,00
613	Locations	0,00	0,00	0,00	0,00	0,00	0,00	360 000,00
615	Entretien et réparations	0,00	0,00	0,00	0,00	0,00	0,00	40 000,00
628	Divers	0,00	0,00	0,00	0,00	0,00	0,00	1 500,00
657	Charges intervent° cpt prop. - Subvent°	0,00	0,00	0,00	0,00	0,00	0,00	198 000,00
RECETTES		0,00	0,00	0,00	0,00	0,00	0,00	15 000,00
752	Revenus des immeubles	0,00	0,00	0,00	0,00	0,00	0,00	15 000,00

(1) Détailler les comptes à trois chiffres.

IV – ANNEXES	IV
A – PRESENTATION CROISEE – SECTION DE FONCTIONNEMENT – PRESENTATION DETAILLEE	A2.933

FONCTION 3 – Culture, vie sociale, jeunesse, sports et loisirs

Article / compte nature (1)	Libellé	30 Services communs	31 Culture								
			311 Activités artist.,actions et manif.cult.	312 Patrimoine	313 Bibliothèques, médiathèques	314 Musées	315 Services d'archives	316 Théâtres et spectacles vivants	317 Cinémas et autres salles de spectacles	318 Archéologie préventive	
DEPENSES		0,00	1 840 710,00	0,00	0,00	0,00	0,00	1 810 975,00	0,00	60 000,00	100 000,00
604	Achats d'études, prestations de services	0,00	0,00	0,00	0,00	0,00	0,00	0,00	0,00	0,00	19 500,00
606	Achats non stockés de matières et fourni	0,00	0,00	0,00	0,00	0,00	0,00	16 550,00	0,00	0,00	15 000,00
611	Contrats de prestations de services	0,00	0,00	0,00	0,00	0,00	0,00	0,00	0,00	0,00	0,00
613	Locations	0,00	0,00	0,00	0,00	0,00	0,00	0,00	0,00	0,00	65 500,00
615	Entretien et réparations	0,00	45 000,00	0,00	0,00	0,00	0,00	15 700,00	0,00	0,00	0,00
618	Divers	0,00	0,00	0,00	0,00	0,00	0,00	8 000,00	0,00	0,00	0,00
622	Rémunérations intermédiaires, honoraires	0,00	507 500,00	0,00	0,00	0,00	0,00	13 000,00	0,00	0,00	0,00
623	Pub., publications, relations publiques	0,00	0,00	0,00	0,00	0,00	0,00	21 000,00	0,00	0,00	0,00
628	Divers	0,00	10 000,00	0,00	0,00	0,00	0,00	1 300,00	0,00	0,00	0,00
633	Impôts, taxes, versements (autre orga.)	0,00	0,00	0,00	0,00	0,00	0,00	38 957,00	0,00	0,00	0,00
641	Rémunérations du personnel	0,00	0,00	0,00	0,00	0,00	0,00	1 501 657,00	0,00	0,00	0,00
645	Charges sécurité sociale et prévoyance	0,00	0,00	0,00	0,00	0,00	0,00	187 147,00	0,00	0,00	0,00
648	Autres charges de personnel	0,00	0,00	0,00	0,00	0,00	0,00	7 664,00	0,00	0,00	0,00
657	Charges intervent° cpt prop. - Subvent°	0,00	1 278 210,00	0,00	0,00	0,00	0,00	0,00	0,00	60 000,00	0,00
661	Charges d'intérêts	0,00	0,00	0,00	0,00	0,00	0,00	0,00	0,00	0,00	0,00
RECETTES		0,00	0,00	0,00	0,00	0,00	0,00	0,00	0,00	0,00	442 125,00
703	Redevances utilisation du domaine	0,00	0,00	0,00	0,00	0,00	0,00	0,00	0,00	0,00	0,00
706	Prestations de services	0,00	0,00	0,00	0,00	0,00	0,00	0,00	0,00	0,00	442 125,00
708	Autres produits	0,00	0,00	0,00	0,00	0,00	0,00	0,00	0,00	0,00	0,00
752	Revenus des immeubles	0,00	0,00	0,00	0,00	0,00	0,00	0,00	0,00	0,00	0,00

(1) Détailler les comptes à trois chiffres.

IV – ANNEXES	IV
A – PRESENTATION CROISEE – SECTION DE FONCTIONNEMENT – PRESENTATION DETAILLEE	A2.933

FONCTION 3 – Culture, vie sociale, jeunesse, sports et loisirs (suite 1)

Article / compte nature (1)	Libellé	32 Sports (autres que scolaires)					
		321 Salles de sport, gymnases	322 Stades	323 Piscines	324 Centres de formation sportifs	325 Autres équipements sportifs ou loisirs	326 Manifestations sportives
DEPENSES		0,00	7 012 860,00	2 140 370,00	0,00	909 000,00	4 899 800,00
604	Achats d'études, prestations de services	0,00	0,00	0,00	0,00	0,00	0,00
606	Achats non stockés de matières et fourni	0,00	0,00	0,00	0,00	0,00	0,00
611	Contrats de prestations de services	0,00	3 217 320,00	2 140 370,00	0,00	0,00	0,00
613	Locations	0,00	0,00	0,00	0,00	0,00	0,00
615	Entretien et réparations	0,00	0,00	0,00	0,00	0,00	0,00
618	Divers	0,00	0,00	0,00	0,00	0,00	640 000,00
622	Rémunérations intermédiaires, honoraires	0,00	0,00	0,00	0,00	0,00	1 238 500,00
623	Pub., publications, relations publiques	0,00	0,00	0,00	0,00	0,00	1 745 000,00
628	Divers	0,00	1 162 600,00	0,00	0,00	0,00	16 800,00
633	Impôts, taxes, versements (autre orga.)	0,00	0,00	0,00	0,00	0,00	0,00
641	Rémunérations du personnel	0,00	0,00	0,00	0,00	0,00	0,00
645	Charges sécurité sociale et prévoyance	0,00	0,00	0,00	0,00	0,00	0,00
648	Autres charges de personnel	0,00	0,00	0,00	0,00	0,00	0,00
657	Charges intervent° cpt prop. - Subvent°	0,00	0,00	0,00	0,00	0,00	1 259 500,00
661	Charges d'intérêts	0,00	2 632 940,00	0,00	0,00	909 000,00	0,00
RECETTES		0,00	8 928 319,00	0,00	0,00	460 870,00	0,00
703	Redevances utilisation du domaine	0,00	0,00	0,00	0,00	70 000,00	0,00
706	Prestations de services	0,00	0,00	0,00	0,00	0,00	0,00
708	Autres produits	0,00	0,00	0,00	0,00	390 870,00	0,00
752	Revenus des immeubles	0,00	8 928 319,00	0,00	0,00	0,00	0,00

(1) Détailler les comptes à trois chiffres.

IV – ANNEXES	IV
A – PRESENTATION CROISEE – SECTION DE FONCTIONNEMENT – PRESENTATION DETAILLEE	A2.933

FONCTION 3 – Culture, vie sociale, jeunesse, sports et loisirs (suite 2)

Article / compte nature (1)	Libellé	33 Action culturelle			34 Vie sociale et citoyenne		39 Sécurité	TOTAL DU CHAPITRE
		331 Centres de loisirs	332 Colonies de vacances	338 Autres activités pour les jeunes	341 Egalité entre les femmes et les hommes	348 Autres		
DEPENSES		0,00	0,00	0,00	0,00	0,00	0,00	18 773 715,00
604	Achats d'études, prestations de services	0,00	0,00	0,00	0,00	0,00	0,00	19 500,00
606	Achats non stockés de matières et fourni	0,00	0,00	0,00	0,00	0,00	0,00	31 550,00
611	Contrats de prestations de services	0,00	0,00	0,00	0,00	0,00	0,00	5 357 690,00
613	Locations	0,00	0,00	0,00	0,00	0,00	0,00	65 500,00
615	Entretien et réparations	0,00	0,00	0,00	0,00	0,00	0,00	60 700,00
618	Divers	0,00	0,00	0,00	0,00	0,00	0,00	648 000,00
622	Rémunérations intermédiaires, honoraires	0,00	0,00	0,00	0,00	0,00	0,00	1 759 000,00
623	Pub., publications, relations publiques	0,00	0,00	0,00	0,00	0,00	0,00	1 766 000,00
628	Divers	0,00	0,00	0,00	0,00	0,00	0,00	1 190 700,00
633	Impôts, taxes, versements (autre orga.)	0,00	0,00	0,00	0,00	0,00	0,00	38 957,00
641	Rémunérations du personnel	0,00	0,00	0,00	0,00	0,00	0,00	1 501 657,00
645	Charges sécurité sociale et prévoyance	0,00	0,00	0,00	0,00	0,00	0,00	187 147,00
648	Autres charges de personnel	0,00	0,00	0,00	0,00	0,00	0,00	7 664,00
657	Charges intervent° cpt prop. - Subvent°	0,00	0,00	0,00	0,00	0,00	0,00	2 597 710,00
661	Charges d'intérêts	0,00	0,00	0,00	0,00	0,00	0,00	3 541 940,00
RECETTES		0,00	0,00	0,00	0,00	0,00	0,00	9 831 314,00
703	Redevances utilisation du domaine	0,00	0,00	0,00	0,00	0,00	0,00	70 000,00
706	Prestations de services	0,00	0,00	0,00	0,00	0,00	0,00	442 125,00
708	Autres produits	0,00	0,00	0,00	0,00	0,00	0,00	390 870,00
752	Revenus des immeubles	0,00	0,00	0,00	0,00	0,00	0,00	8 928 319,00

(1) Détailler les comptes à trois chiffres.

IV – ANNEXES	IV
A – PRESENTATION CROISEE – SECTION DE FONCTIONNEMENT – PRESENTATION DETAILLEE	A2.934

FONCTION 4 – Santé et action sociale (hors APA et RSA/Régularisation de RMI)

Article / compte nature (1)	Libellé	41 Santé					
		410 Services communs	411 PMI et planification familiale	412 Prévention et éducation pour la santé	413 Sécurité alimentaire	414 Dispensaires et autres éts sanitaires	418 Autres actions
DEPENSES		0,00	0,00	0,00	0,00	0,00	0,00
606	Achats non stockés de matières et fourni	0,00	0,00	0,00	0,00	0,00	0,00
613	Locations	0,00	0,00	0,00	0,00	0,00	0,00
615	Entretien et réparations	0,00	0,00	0,00	0,00	0,00	0,00
622	Rémunérations intermédiaires, honoraires	0,00	0,00	0,00	0,00	0,00	0,00
628	Divers	0,00	0,00	0,00	0,00	0,00	0,00
651	Charges d'intervent° pour compte propre	0,00	0,00	0,00	0,00	0,00	0,00
655	Contributions obligatoires	0,00	0,00	0,00	0,00	0,00	0,00
657	Charges intervent° cpt prop. - Subvent°	0,00	0,00	0,00	0,00	0,00	0,00
RECETTES		0,00	0,00	0,00	0,00	0,00	0,00
747	Participations	0,00	0,00	0,00	0,00	0,00	0,00

(1) Détailler les comptes à trois chiffres.

IV – ANNEXES	IV
A – PRESENTATION CROISEE – SECTION DE FONCTIONNEMENT – PRESENTATION DETAILLEE	A2.934

FONCTION 4 – Santé et action sociale (hors APA et RSA/Régularisation de RMI) (suite 1)

Article / compte nature (1)	Libellé	42 Action sociale							
		420 Services communs	421 Famille et enfance				422 Petite enfance		
			4211 Actions en faveur de la maternité	4212 Aides à la famille	4213 Aides sociales à l'enfance	4214 Adolescence	4221 Crèches et garderies	4222 Multi accueil	4228 Autres actions pour la petite enfance
DEPENSES		0,00	0,00	0,00	0,00	0,00	0,00	0,00	
606	Achats non stockés de matières et fourni	0,00	0,00	0,00	0,00	0,00	0,00	0,00	
613	Locations	0,00	0,00	0,00	0,00	0,00	0,00	0,00	
615	Entretien et réparations	0,00	0,00	0,00	0,00	0,00	0,00	0,00	
622	Rémunérations intermédiaires, honoraires	0,00	0,00	0,00	0,00	0,00	0,00	0,00	
628	Divers	0,00	0,00	0,00	0,00	0,00	0,00	0,00	
651	Charges d'intervent° pour compte propre	0,00	0,00	0,00	0,00	0,00	0,00	0,00	
655	Contributions obligatoires	0,00	0,00	0,00	0,00	0,00	0,00	0,00	
657	Charges intervent° cpt prop. - Subvent°	0,00	0,00	0,00	0,00	0,00	0,00	0,00	
RECETTES		0,00	0,00	0,00	0,00	0,00	0,00	0,00	
747	Participations	0,00	0,00	0,00	0,00	0,00	0,00	0,00	

(1) Détailler les comptes à trois chiffres.

IV – ANNEXES	IV
A – PRESENTATION CROISEE – SECTION DE FONCTIONNEMENT – PRESENTATION DETAILLEE	A2.934

FONCTION 4 – Santé et action sociale (hors APA et RSA/Régularisation de RMI) (suite 2)

Article / compte nature (1)	Libellé	42 Action sociale					TOTAL DU CHAPITRE	
		423 Personnes âgées			424 Personnes en difficulté	425 Personnes handicapées		428 Autres interventions sociales
		4231 Forfait autonomie	4232 Autres actions de prévention	4238 Autres actions pour les personnes âgées				
DEPENSES		0,00	0,00	0,00	2 613 460,00	0,00	0,00	2 613 460,00
606	Achats non stockés de matières et fourni	0,00	0,00	0,00	480 000,00	0,00	0,00	480 000,00
613	Locations	0,00	0,00	0,00	90 000,00	0,00	0,00	90 000,00
615	Entretien et réparations	0,00	0,00	0,00	41 000,00	0,00	0,00	41 000,00
622	Rémunérations intermédiaires, honoraires	0,00	0,00	0,00	1 045 000,00	0,00	0,00	1 045 000,00
628	Divers	0,00	0,00	0,00	50 000,00	0,00	0,00	50 000,00
651	Charges d'intervent° pour compte propre	0,00	0,00	0,00	441 670,00	0,00	0,00	441 670,00
655	Contributions obligatoires	0,00	0,00	0,00	250,00	0,00	0,00	250,00
657	Charges intervent° cpt prop. - Subvent°	0,00	0,00	0,00	465 540,00	0,00	0,00	465 540,00
RECETTES		0,00	0,00	0,00	4 078 750,00	0,00	0,00	4 078 750,00
747	Participations	0,00	0,00	0,00	4 078 750,00	0,00	0,00	4 078 750,00

(1) Détailler les comptes à trois chiffres.

IV – ANNEXES	IV
A – PRESENTATION CROISEE – SECTION DE FONCTIONNEMENT – PRESENTATION DETAILLEE	A2.935

FONCTION 5 – Aménagement des territoires et habitat

Article / compte nature (1)	Libellé	50 Services communs	51 Aménagement et services urbains						
			510 Services communs	511 Espaces verts urbains	512 Eclairage public	513 Art public	514 Electrification	515 Opérations d'aménagement	518 Autres actions d'aménagement urbain
DEPENSES		0,00	24 192 263,00	28 367 466,00	0,00	0,00	25 000,00	6 061 120,00	60 000,00
606	Achats non stockés de matières et fourni	0,00	0,00	1 661 205,00	0,00	0,00	0,00	0,00	0,00
611	Contrats de prestations de services	0,00	0,00	1 208 465,00	0,00	0,00	0,00	0,00	0,00
613	Locations	0,00	0,00	687 492,00	0,00	0,00	0,00	0,00	0,00
615	Entretien et réparations	0,00	0,00	2 970 328,00	0,00	0,00	0,00	0,00	0,00
617	Etudes et recherches	0,00	0,00	243 700,00	0,00	0,00	25 000,00	0,00	0,00
618	Divers	0,00	0,00	0,00	0,00	0,00	0,00	0,00	20 000,00
622	Rémunérations intermédiaires, honoraires	0,00	0,00	286 736,00	0,00	0,00	0,00	397 000,00	40 000,00
626	Frais postaux et frais télécommunication	0,00	0,00	0,00	0,00	0,00	0,00	0,00	0,00
628	Divers	0,00	0,00	375 600,00	0,00	0,00	0,00	44 550,00	0,00
633	Impôts, taxes, versements (autre orga.)	0,00	455 285,00	394 105,00	0,00	0,00	0,00	107,00	0,00
637	Autres impôts, taxes (autres organismes)	0,00	0,00	4 900,00	0,00	0,00	0,00	0,00	0,00
641	Rémunérations du personnel	0,00	17 802 992,00	15 048 374,00	0,00	0,00	0,00	3 030,00	0,00
645	Charges sécurité sociale et prévoyance	0,00	5 933 986,00	5 271 911,00	0,00	0,00	0,00	1 176,00	0,00
656	Participations	0,00	0,00	0,00	0,00	0,00	0,00	650 000,00	0,00
657	Charges intervent° cpt prop. - Subvent°	0,00	0,00	214 650,00	0,00	0,00	0,00	4 965 257,00	0,00
658	Charges diverses de gestion courante	0,00	0,00	0,00	0,00	0,00	0,00	0,00	0,00
RECETTES		0,00	0,00	0,00	0,00	0,00	375 000,00	0,00	0,00
703	Redevances utilisation du domaine	0,00	0,00	0,00	0,00	0,00	0,00	0,00	0,00
747	Participations	0,00	0,00	0,00	0,00	0,00	0,00	0,00	0,00
758	Produits divers de gestion courante	0,00	0,00	0,00	0,00	0,00	375 000,00	0,00	0,00

(1) Détailler les comptes à trois chiffres.

IV – ANNEXES	IV
A – PRESENTATION CROISEE – SECTION DE FONCTIONNEMENT – PRESENTATION DETAILLEE	A2.935

FONCTION 5 – Aménagement des territoires et habitat (suite 1)

Article / compte nature (1)	Libellé	52 Politique de la ville	53 Agglomérations et villes moyennes	54 Espace rural et autres espaces de dév.	55 Habitat (Logement)				
					551 Parc privé de la collectivité	552 Aide au secteur locatif	553 Aide à l'accession à la propriété	554 Aire d'accueil des gens du voyage	555 Logement social
DEPENSES		730 000,00	0,00	0,00	0,00	4 431 185,00	0,00	1 972 360,00	0,00
606	Achats non stockés de matières et fourni	0,00	0,00	0,00	0,00	81 500,00	0,00	14 560,00	0,00
611	Contrats de prestations de services	0,00	0,00	0,00	0,00	0,00	0,00	1 500,00	0,00
613	Locations	0,00	0,00	0,00	0,00	0,00	0,00	32 000,00	0,00
615	Entretien et réparations	0,00	0,00	0,00	0,00	0,00	0,00	89 300,00	0,00
617	Etudes et recherches	0,00	0,00	0,00	0,00	0,00	0,00	0,00	0,00
618	Divers	0,00	0,00	0,00	0,00	0,00	0,00	0,00	0,00
622	Rémunérations intermédiaires, honoraires	195 000,00	0,00	0,00	0,00	0,00	0,00	304 000,00	0,00
626	Frais postaux et frais télécommunication	0,00	0,00	0,00	0,00	0,00	0,00	0,00	0,00
628	Divers	0,00	0,00	0,00	0,00	0,00	0,00	1 386 000,00	0,00
633	Impôts, taxes, versements (autre orga.)	0,00	0,00	0,00	0,00	0,00	0,00	0,00	0,00
637	Autres impôts, taxes (autres organismes)	0,00	0,00	0,00	0,00	0,00	0,00	0,00	0,00
641	Rémunérations du personnel	0,00	0,00	0,00	0,00	0,00	0,00	0,00	0,00
645	Charges sécurité sociale et prévoyance	0,00	0,00	0,00	0,00	0,00	0,00	0,00	0,00
656	Participations	0,00	0,00	0,00	0,00	0,00	0,00	130 000,00	0,00
657	Charges intervent° cpt prop. - Subvent°	535 000,00	0,00	0,00	0,00	4 349 685,00	0,00	0,00	0,00
658	Charges diverses de gestion courante	0,00	0,00	0,00	0,00	0,00	0,00	15 000,00	0,00
RECETTES		0,00	0,00	0,00	0,00	0,00	0,00	0,00	0,00
703	Redevances utilisation du domaine	0,00	0,00	0,00	0,00	0,00	0,00	0,00	0,00
747	Participations	0,00	0,00	0,00	0,00	0,00	0,00	0,00	0,00
758	Produits divers de gestion courante	0,00	0,00	0,00	0,00	0,00	0,00	0,00	0,00

(1) Détailler les comptes à trois chiffres.

IV – ANNEXES	IV
A – PRESENTATION CROISEE – SECTION DE FONCTIONNEMENT – PRESENTATION DETAILLEE	A2.935

FONCTION 5 – Aménagement des territoires et habitat (suite 2)

Article / compte nature (1)	Libellé	56 Actions en faveur du littoral	57 Techno. de l'information et de la comm.	58 Autres actions		59 Sécurité	TOTAL DU CHAPITRE
				581 Réserves Foncières	588 Autres actions d'aménagement		
DEPENSES		0,00	762 000,00	5 226 694,00	0,00	0,00	71 828 088,00
606	Achats non stockés de matières et fourni	0,00	11 000,00	0,00	0,00	0,00	1 768 265,00
611	Contrats de prestations de services	0,00	0,00	0,00	0,00	0,00	1 209 965,00
613	Locations	0,00	0,00	0,00	0,00	0,00	719 492,00
615	Entretien et réparations	0,00	25 000,00	0,00	0,00	0,00	3 084 628,00
617	Etudes et recherches	0,00	0,00	0,00	0,00	0,00	268 700,00
618	Divers	0,00	0,00	0,00	0,00	0,00	20 000,00
622	Rémunérations intermédiaires, honoraires	0,00	0,00	0,00	0,00	0,00	1 222 736,00
626	Frais postaux et frais télécommunication	0,00	91 000,00	0,00	0,00	0,00	91 000,00
628	Divers	0,00	375 000,00	0,00	0,00	0,00	2 181 150,00
633	Impôts, taxes, versements (autre orga.)	0,00	0,00	96 651,00	0,00	0,00	946 148,00
637	Autres impôts, taxes (autres organismes)	0,00	0,00	0,00	0,00	0,00	4 900,00
641	Rémunérations du personnel	0,00	0,00	3 830 286,00	0,00	0,00	36 684 682,00
645	Charges sécurité sociale et prévoyance	0,00	0,00	1 299 757,00	0,00	0,00	12 506 830,00
656	Participations	0,00	0,00	0,00	0,00	0,00	780 000,00
657	Charges intervent° cpt prop. - Subvent°	0,00	260 000,00	0,00	0,00	0,00	10 324 592,00
658	Charges diverses de gestion courante	0,00	0,00	0,00	0,00	0,00	15 000,00
RECETTES		0,00	357 000,00	0,00	0,00	0,00	732 000,00
703	Redevances utilisation du domaine	0,00	107 000,00	0,00	0,00	0,00	107 000,00
747	Participations	0,00	250 000,00	0,00	0,00	0,00	250 000,00
758	Produits divers de gestion courante	0,00	0,00	0,00	0,00	0,00	375 000,00

(1) Détailler les comptes à trois chiffres.

IV – ANNEXES	IV
A – PRESENTATION CROISEE – SECTION DE FONCTIONNEMENT – PRESENTATION DETAILLEE	A2.936

FONCTION 6 – Action économique

Article / compte nature (1)	Libellé	60 Services communs	61 Interventions économiques transversales	62 Structure d'animation et de dév. éco.	63 Actions sectorielles			
					631 Agriculture, pêche et agro-alimentaire		632 Industrie, commerce et artisanat	633 Développement touristique
					6311 Laboratoire	6312 Autres		
DEPENSES		6 093 946,00	7 919 907,00	0,00	0,00	0,00	40 000,00	5 271 300,00
606	Achats non stockés de matières et fourni	0,00	0,00	0,00	0,00	0,00	0,00	2 000,00
612	Redevances de crédit-bail	0,00	0,00	0,00	0,00	0,00	0,00	610 000,00
613	Locations	0,00	485 000,00	0,00	0,00	0,00	0,00	500 000,00
614	Charges locatives et de copropriété	0,00	0,00	0,00	0,00	0,00	0,00	28 000,00
615	Entretien et réparations	0,00	115 000,00	0,00	0,00	0,00	0,00	4 500,00
617	Etudes et recherches	0,00	384 000,00	0,00	0,00	0,00	0,00	0,00
618	Divers	0,00	10 000,00	0,00	0,00	0,00	0,00	1 500,00
622	Rémunérations intermédiaires, honoraires	0,00	624 427,00	0,00	0,00	0,00	0,00	154 600,00
623	Pub., publications, relations publiques	0,00	536 000,00	0,00	0,00	0,00	0,00	0,00
627	Services bancaires et assimilés	0,00	0,00	0,00	0,00	0,00	0,00	1 200,00
628	Divers	0,00	191 605,00	0,00	0,00	0,00	0,00	179 000,00
633	Impôts, taxes, versements (autre orga.)	117 778,00	0,00	0,00	0,00	0,00	0,00	0,00
635	Autres impôts, taxes (Admin Impôts)	0,00	0,00	0,00	0,00	0,00	0,00	10 000,00
641	Rémunérations du personnel	4 430 176,00	0,00	0,00	0,00	0,00	0,00	0,00
645	Charges sécurité sociale et prévoyance	1 545 992,00	0,00	0,00	0,00	0,00	0,00	0,00
651	Charges d'intervent° pour compte propre	0,00	15 000,00	0,00	0,00	0,00	0,00	0,00
657	Charges intervent° cpt prop. - Subvent°	0,00	5 552 875,00	0,00	0,00	0,00	40 000,00	3 780 000,00
658	Charges diverses de gestion courante	0,00	6 000,00	0,00	0,00	0,00	0,00	500,00
RECETTES		0,00	283 000,00	0,00	0,00	0,00	0,00	999 954,00
747	Participations	0,00	0,00	0,00	0,00	0,00	0,00	489 954,00
752	Revenus des immeubles	0,00	283 000,00	0,00	0,00	0,00	0,00	510 000,00

(1) Détailler les comptes à trois chiffres.

IV – ANNEXES	IV
A – PRESENTATION CROISEE – SECTION DE FONCTIONNEMENT – PRESENTATION DETAILLEE	A2.936

FONCTION 6 – Action économique (suite)

Article / compte nature (1)	Libellé	64 Rayonnement, attractivité du territoire	65 Insertion éco. et éco.sociale, solidaire	66 Maintien et dév. des services publics	67 Recherche et innovation	68 Autres actions	TOTAL DU CHAPITRE
DEPENSES		0,00	0,00	0,00	561 000,00	0,00	19 886 153,00
606	Achats non stockés de matières et fourni	0,00	0,00	0,00	0,00	0,00	2 000,00
612	Redevances de crédit-bail	0,00	0,00	0,00	0,00	0,00	610 000,00
613	Locations	0,00	0,00	0,00	0,00	0,00	985 000,00
614	Charges locatives et de copropriété	0,00	0,00	0,00	0,00	0,00	28 000,00
615	Entretien et réparations	0,00	0,00	0,00	0,00	0,00	119 500,00
617	Etudes et recherches	0,00	0,00	0,00	0,00	0,00	384 000,00
618	Divers	0,00	0,00	0,00	0,00	0,00	11 500,00
622	Rémunérations intermédiaires, honoraires	0,00	0,00	0,00	0,00	0,00	779 027,00
623	Pub., publications, relations publiques	0,00	0,00	0,00	0,00	0,00	536 000,00
627	Services bancaires et assimilés	0,00	0,00	0,00	0,00	0,00	1 200,00
628	Divers	0,00	0,00	0,00	0,00	0,00	370 605,00
633	Impôts, taxes, versements (autre orga.)	0,00	0,00	0,00	0,00	0,00	117 778,00
635	Autres impôts, taxes (Admin Impôts)	0,00	0,00	0,00	0,00	0,00	10 000,00
641	Rémunérations du personnel	0,00	0,00	0,00	0,00	0,00	4 430 176,00
645	Charges sécurité sociale et prévoyance	0,00	0,00	0,00	0,00	0,00	1 545 992,00
651	Charges d'intervent° pour compte propre	0,00	0,00	0,00	40 000,00	0,00	55 000,00
657	Charges intervent° cpt prop. - Subvent°	0,00	0,00	0,00	521 000,00	0,00	9 893 875,00
658	Charges diverses de gestion courante	0,00	0,00	0,00	0,00	0,00	6 500,00
RECETTES		0,00	0,00	0,00	0,00	0,00	1 282 954,00
747	Participations	0,00	0,00	0,00	0,00	0,00	489 954,00
752	Revenus des immeubles	0,00	0,00	0,00	0,00	0,00	793 000,00

(1) Détailler les comptes à trois chiffres.

IV – ANNEXES	IV
A – PRESENTATION CROISEE – SECTION DE FONCTIONNEMENT – PRESENTATION DETAILLEE	A2.937

FONCTION 7 – Environnement

Article / compte nature (1)	Libellé	70 Services communs	71 Actions transversales	72 Actions déchets et propreté urbaine					
				720 Services communs collecte et propreté	721 Collecte et traitement des déchets			722 Propreté urbaine	
					7211 Actions prévention et sensibilisation	7212 Collecte des déchets	7213 Tri, valorisation, traitement déchets	7221 Actions prévention et sensibilisation	7222 Action propreté urbaine et nettoiemnt
DEPENSES		0,00	107 500,00	0,00	0,00	38 023 262,00	8 970 610,00	0,00	37 431 006,66
606	Achats non stockés de matières et fourni	0,00	9 500,00	0,00	0,00	0,00	0,00	0,00	754 265,66
611	Contrats de prestations de services	0,00	0,00	0,00	0,00	0,00	0,00	0,00	8 051 499,00
613	Locations	0,00	0,00	0,00	0,00	0,00	0,00	0,00	1 046 449,00
615	Entretien et réparations	0,00	0,00	0,00	0,00	0,00	0,00	0,00	262 736,00
617	Etudes et recherches	0,00	0,00	0,00	0,00	0,00	0,00	0,00	0,00
618	Divers	0,00	95 000,00	0,00	0,00	0,00	0,00	0,00	1 000,00
622	Rémunérations intermédiaires, honoraires	0,00	0,00	0,00	0,00	0,00	0,00	0,00	0,00
623	Pub., publications, relations publiques	0,00	0,00	0,00	0,00	0,00	0,00	0,00	0,00
628	Divers	0,00	0,00	0,00	0,00	0,00	0,00	0,00	6 811 095,00
633	Impôts, taxes, versements (autre orga.)	0,00	0,00	0,00	0,00	710 088,00	169 485,00	0,00	366 215,00
635	Autres impôts, taxes (Admin Impôts)	0,00	0,00	0,00	0,00	0,00	0,00	0,00	0,00
641	Rémunérations du personnel	0,00	0,00	0,00	0,00	27 701 618,00	6 537 408,00	0,00	15 175 054,00
645	Charges sécurité sociale et prévoyance	0,00	0,00	0,00	0,00	9 485 003,00	2 263 717,00	0,00	4 950 079,00
647	Autres charges sociales	0,00	0,00	0,00	0,00	126 553,00	0,00	0,00	0,00
651	Charges d'intervent° pour compte propre	0,00	3 000,00	0,00	0,00	0,00	0,00	0,00	0,00
655	Contributions obligatoires	0,00	0,00	0,00	0,00	0,00	0,00	0,00	0,00
656	Participations	0,00	0,00	0,00	0,00	0,00	0,00	0,00	0,00
657	Charges intervent° cpt prop. - Subvent°	0,00	0,00	0,00	0,00	0,00	0,00	0,00	0,00
658	Charges diverses de gestion courante	0,00	0,00	0,00	0,00	0,00	0,00	0,00	10 414,00
673	Titres annulés (sur exercices antérieurs)	0,00	0,00	0,00	0,00	0,00	0,00	0,00	2 200,00
RECETTES		0,00	0,00	0,00	0,00	46 500 000,00	0,00	0,00	100 000,00
706	Prestations de services	0,00	0,00	0,00	0,00	0,00	0,00	0,00	100 000,00
708	Autres produits	0,00	0,00	0,00	0,00	46 500 000,00	0,00	0,00	0,00
747	Participations	0,00	0,00	0,00	0,00	0,00	0,00	0,00	0,00
752	Revenus des immeubles	0,00	0,00	0,00	0,00	0,00	0,00	0,00	0,00
758	Produits divers de gestion courante	0,00	0,00	0,00	0,00	0,00	0,00	0,00	0,00

(1) Détailler les comptes à trois chiffres.

IV – ANNEXES	IV
A – PRESENTATION CROISEE – SECTION DE FONCTIONNEMENT – PRESENTATION DETAILLEE	A2.937

FONCTION 7 – Environnement (suite 1)

Article / compte nature (1)	Libellé	73 Actions en matière de gestion des eaux					74 Politique de l'air
		731 Politique de l'eau	732 Eau potable	733 Assainissement	734 Eaux pluviales	735 Lutte contre les inondations	
DEPENSES		1 782 831,00	1 859 675,06	0,00	29 565 767,00	1 622 471,00	0,00
606	Achats non stockés de matières et fourni	0,00	0,00	0,00	16 000,00	0,00	0,00
611	Contrats de prestations de services	0,00	0,00	0,00	24 223 869,00	650 040,00	0,00
613	Locations	0,00	0,00	0,00	0,00	0,00	0,00
615	Entretien et réparations	32 550,00	0,00	0,00	730 000,00	230 000,00	0,00
617	Etudes et recherches	0,00	0,00	0,00	0,00	63 000,00	0,00
618	Divers	0,00	0,00	0,00	0,00	0,00	0,00
622	Rémunérations intermédiaires, honoraires	0,00	400 000,00	0,00	85 000,00	30 000,00	0,00
623	Pub., publications, relations publiques	0,00	0,00	0,00	0,00	0,00	0,00
628	Divers	60 000,00	0,00	0,00	5 100,00	6 150,00	0,00
633	Impôts, taxes, versements (autre orga.)	43 281,00	12 028,00	0,00	8 993,00	9 063,00	0,00
635	Autres impôts, taxes (Admin Impôts)	0,00	0,00	0,00	4 000,00	0,00	0,00
641	Rémunérations du personnel	1 122 396,00	864 969,00	0,00	286 193,00	342 841,00	0,00
645	Charges sécurité sociale et prévoyance	524 604,00	154 895,00	0,00	109 612,00	113 377,00	0,00
647	Autres charges sociales	0,00	0,00	0,00	0,00	0,00	0,00
651	Charges d'intervent° pour compte propre	0,00	0,00	0,00	0,00	0,00	0,00
655	Contributions obligatoires	0,00	172 000,00	0,00	3 611 500,00	0,00	0,00
656	Participations	0,00	0,00	0,00	0,00	178 000,00	0,00
657	Charges intervent° cpt prop. - Subvent°	0,00	255 783,06	0,00	475 500,00	0,00	0,00
658	Charges diverses de gestion courante	0,00	0,00	0,00	10 000,00	0,00	0,00
673	Titres annulés (sur exercices antérieurs)	0,00	0,00	0,00	0,00	0,00	0,00
RECETTES		60 000,00	2 480 000,00	0,00	0,00	0,00	0,00
706	Prestations de services	0,00	0,00	0,00	0,00	0,00	0,00
708	Autres produits	60 000,00	734 000,00	0,00	0,00	0,00	0,00
747	Participations	0,00	300 000,00	0,00	0,00	0,00	0,00
752	Revenus des immeubles	0,00	0,00	0,00	0,00	0,00	0,00
758	Produits divers de gestion courante	0,00	1 446 000,00	0,00	0,00	0,00	0,00

(1) Détailler les comptes à trois chiffres.

IV – ANNEXES	IV
A – PRESENTATION CROISEE – SECTION DE FONCTIONNEMENT – PRESENTATION DETAILLEE	A2.937

FONCTION 7 – Environnement (suite 2)

Article / compte nature (1)	Libellé	75 Politique de l'énergie					76	77	78	TOTAL DU CHAPITRE
		751 Réseaux de chaleur et de froid	752 Energie photovoltaïque	753 Energie éolienne	754 Energie hydraulique	758 Autres actions	Préserv. patrim. naturel,risques techno.	Environnement infrastructures transports	Autres actions	
DEPENSES		1 025 556,00	0,00	0,00	0,00	2 020 039,00	5 846 814,00	0,00	79 300,00	128 334 831,72
606	Achats non stockés de matières et fourni	0,00	0,00	0,00	0,00	0,00	32 000,00	0,00	28 500,00	840 265,66
611	Contrats de prestations de services	0,00	0,00	0,00	0,00	0,00	0,00	0,00	0,00	32 925 408,00
613	Locations	0,00	0,00	0,00	0,00	0,00	5 000,00	0,00	0,00	1 051 449,00
615	Entretien et réparations	0,00	0,00	0,00	0,00	0,00	330 000,00	0,00	33 000,00	1 618 286,00
617	Etudes et recherches	0,00	0,00	0,00	0,00	0,00	512 750,00	0,00	0,00	575 750,00
618	Divers	0,00	0,00	0,00	0,00	0,00	829 000,00	0,00	0,00	925 000,00
622	Rémunérations intermédiaires, honoraires	30 000,00	0,00	0,00	0,00	33 000,00	725 200,00	0,00	0,00	1 303 200,00
623	Pub., publications, relations publiques	0,00	0,00	0,00	0,00	0,00	175 000,00	0,00	0,00	175 000,00
628	Divers	0,00	0,00	0,00	0,00	0,00	365 100,00	0,00	7 800,00	7 255 245,00
633	Impôts, taxes, versements (autre orga.)	59 405,00	0,00	0,00	0,00	0,00	18 922,00	0,00	0,00	1 397 480,00
635	Autres impôts, taxes (Admin Impôts)	0,00	0,00	0,00	0,00	0,00	0,00	0,00	0,00	4 000,00
641	Rémunérations du personnel	235 335,00	0,00	0,00	0,00	1 956 643,00	715 191,00	0,00	0,00	54 937 648,00
645	Charges sécurité sociale et prévoyance	700 816,00	0,00	0,00	0,00	30 396,00	240 522,00	0,00	0,00	18 573 021,00
647	Autres charges sociales	0,00	0,00	0,00	0,00	0,00	0,00	0,00	0,00	126 553,00
651	Charges d'intervent* pour compte propre	0,00	0,00	0,00	0,00	0,00	0,00	0,00	0,00	3 000,00
655	Contributions obligatoires	0,00	0,00	0,00	0,00	0,00	0,00	0,00	0,00	3 783 500,00
656	Participations	0,00	0,00	0,00	0,00	0,00	56 945,00	0,00	0,00	234 945,00
657	Charges intervent* cpt prop. - Subvent*	0,00	0,00	0,00	0,00	0,00	1 841 184,00	0,00	10 000,00	2 582 467,06
658	Charges diverses de gestion courante	0,00	0,00	0,00	0,00	0,00	0,00	0,00	0,00	20 414,00
673	Titres annulés (sur exercices antérieurs)	0,00	0,00	0,00	0,00	0,00	0,00	0,00	0,00	2 200,00
RECETTES		435 000,00	81 065,00	0,00	0,00	2 000 000,00	1 030 000,00	0,00	0,00	52 686 065,00
706	Prestations de services	0,00	0,00	0,00	0,00	0,00	0,00	0,00	0,00	100 000,00

Article / compte nature (1)	Libellé	75 Politique de l'énergie					76	77	78	TOTAL DU CHAPITRE
		751 Réseaux de chaleur et de froid	752 Energie photovoltaïque	753 Energie éolienne	754 Energie hydraulique	758 Autres actions	Préserv. patrim. naturel,risques techno.	Environnement infrastructures transports	Autres actions	
708	Autres produits	435 000,00	0,00	0,00	0,00	0,00	0,00	0,00	0,00	47 729 000,00
747	Participations	0,00	0,00	0,00	0,00	0,00	1 030 000,00	0,00	0,00	1 330 000,00
752	Revenus des immeubles	0,00	81 065,00	0,00	0,00	0,00	0,00	0,00	0,00	81 065,00
758	Produits divers de gestion courante	0,00	0,00	0,00	0,00	2 000 000,00	0,00	0,00	0,00	3 446 000,00

(1) Détailler les comptes à trois chiffres.

IV – ANNEXES	IV
A – PRESENTATION CROISEE – SECTION DE FONCTIONNEMENT – PRESENTATION DETAILLEE	A2.938

FONCTION 8 – Transports

Article / compte nature (1)	Libellé	80 Services communs	81 Transports scolaires	82 Transports publics de voyageurs						
				820 Services communs	821 Transport sur route	822 Transport ferroviaire	823 Transport fluvial	824 Transport maritime	825 Transport aérien	828 Autres transports
DEPENSES		0,00	7 137 840,00	50 231 403,00	0,00	142 720,00	0,00	0,00	0,00	0,00
604	Achats d'études, prestations de services	0,00	6 000 000,00	0,00	0,00	0,00	0,00	0,00	0,00	0,00
606	Achats non stockés de matières et fourni	0,00	0,00	0,00	0,00	0,00	0,00	0,00	0,00	0,00
611	Contrats de prestations de services	0,00	0,00	0,00	0,00	0,00	0,00	0,00	0,00	0,00
613	Locations	0,00	0,00	0,00	0,00	0,00	0,00	0,00	0,00	0,00
614	Charges locatives et de copropriété	0,00	0,00	0,00	0,00	0,00	0,00	0,00	0,00	0,00
615	Entretien et réparations	0,00	0,00	0,00	0,00	0,00	0,00	0,00	0,00	0,00
617	Etudes et recherches	0,00	0,00	0,00	0,00	0,00	0,00	0,00	0,00	0,00
618	Divers	0,00	0,00	0,00	0,00	0,00	0,00	0,00	0,00	0,00
622	Rémunérations intermédiaires, honoraires	0,00	0,00	0,00	0,00	0,00	0,00	0,00	0,00	0,00
623	Pub., publications, relations publiques	0,00	0,00	0,00	0,00	0,00	0,00	0,00	0,00	0,00
624	Transports biens, transports collectifs	0,00	144 000,00	0,00	0,00	0,00	0,00	0,00	0,00	0,00
628	Divers	0,00	0,00	0,00	0,00	0,00	0,00	0,00	0,00	0,00
633	Impôts, taxes, versements (autre orga.)	0,00	17 645,00	151 944,00	0,00	0,00	0,00	0,00	0,00	0,00
641	Rémunérations du personnel	0,00	684 120,00	5 540 846,00	0,00	142 720,00	0,00	0,00	0,00	0,00
645	Charges sécurité sociale et prévoyance	0,00	227 075,00	1 938 613,00	0,00	0,00	0,00	0,00	0,00	0,00
647	Autres charges sociales	0,00	0,00	0,00	0,00	0,00	0,00	0,00	0,00	0,00
651	Charges d'intervent° pour compte propre	0,00	0,00	0,00	0,00	0,00	0,00	0,00	0,00	0,00
656	Participations	0,00	0,00	0,00	0,00	0,00	0,00	0,00	0,00	0,00
657	Charges intervent° cpt prop. - Subvent°	0,00	65 000,00	42 600 000,00	0,00	0,00	0,00	0,00	0,00	0,00
658	Charges diverses de gestion courante	0,00	0,00	0,00	0,00	0,00	0,00	0,00	0,00	0,00
673	Titres annulés (sur exercices antérieurs)	0,00	0,00	0,00	0,00	0,00	0,00	0,00	0,00	0,00
RECETTES		0,00	4 688 289,00	4 850 000,00	0,00	0,00	0,00	0,00	0,00	0,00
703	Redevances utilisation du domaine	0,00	0,00	0,00	0,00	0,00	0,00	0,00	0,00	0,00
708	Autres produits	0,00	0,00	4 850 000,00	0,00	0,00	0,00	0,00	0,00	0,00
746	Dotations générales de décentralisation	0,00	3 773 289,00	0,00	0,00	0,00	0,00	0,00	0,00	0,00
747	Participations	0,00	915 000,00	0,00	0,00	0,00	0,00	0,00	0,00	0,00
755	Dédits et pénalités perçus	0,00	0,00	0,00	0,00	0,00	0,00	0,00	0,00	0,00
758	Produits divers de gestion courante	0,00	0,00	0,00	0,00	0,00	0,00	0,00	0,00	0,00

(1) Détailler les comptes à trois chiffres.

IV – ANNEXES	IV
A – PRESENTATION CROISEE – SECTION DE FONCTIONNEMENT – PRESENTATION DETAILLEE	A2.938

FONCTION 8 – Transports (suite 1)

Article / compte nature (1)	Libellé	83 Transports de marchandises						
		830 Services communs	831 Fret routier	832 Fret ferroviaire	833 Fret fluvial	834 Fret maritime	835 Fret aérien	838 Autres transports
DEPENSES		0,00	0,00	0,00	0,00	0,00	0,00	0,00
604	Achats d'études, prestations de services	0,00	0,00	0,00	0,00	0,00	0,00	0,00
606	Achats non stockés de matières et fourni	0,00	0,00	0,00	0,00	0,00	0,00	0,00
611	Contrats de prestations de services	0,00	0,00	0,00	0,00	0,00	0,00	0,00
613	Locations	0,00	0,00	0,00	0,00	0,00	0,00	0,00
614	Charges locatives et de copropriété	0,00	0,00	0,00	0,00	0,00	0,00	0,00
615	Entretien et réparations	0,00	0,00	0,00	0,00	0,00	0,00	0,00
617	Etudes et recherches	0,00	0,00	0,00	0,00	0,00	0,00	0,00
618	Divers	0,00	0,00	0,00	0,00	0,00	0,00	0,00
622	Rémunérations intermédiaires, honoraires	0,00	0,00	0,00	0,00	0,00	0,00	0,00
623	Pub., publications, relations publiques	0,00	0,00	0,00	0,00	0,00	0,00	0,00
624	Transports biens, transports collectifs	0,00	0,00	0,00	0,00	0,00	0,00	0,00
628	Divers	0,00	0,00	0,00	0,00	0,00	0,00	0,00
633	Impôts, taxes, versements (autre orga.)	0,00	0,00	0,00	0,00	0,00	0,00	0,00
641	Rémunérations du personnel	0,00	0,00	0,00	0,00	0,00	0,00	0,00
645	Charges sécurité sociale et prévoyance	0,00	0,00	0,00	0,00	0,00	0,00	0,00
647	Autres charges sociales	0,00	0,00	0,00	0,00	0,00	0,00	0,00
651	Charges d'intervent° pour compte propre	0,00	0,00	0,00	0,00	0,00	0,00	0,00
656	Participations	0,00	0,00	0,00	0,00	0,00	0,00	0,00
657	Charges intervent° cpt prop. - Subvent°	0,00	0,00	0,00	0,00	0,00	0,00	0,00
658	Charges diverses de gestion courante	0,00	0,00	0,00	0,00	0,00	0,00	0,00
673	Titres annulés (sur exercices antérieurs)	0,00	0,00	0,00	0,00	0,00	0,00	0,00
RECETTES		0,00	0,00	0,00	0,00	0,00	0,00	0,00
703	Redevances utilisation du domaine	0,00	0,00	0,00	0,00	0,00	0,00	0,00
708	Autres produits	0,00	0,00	0,00	0,00	0,00	0,00	0,00
746	Dotation générale de décentralisation	0,00	0,00	0,00	0,00	0,00	0,00	0,00
747	Participations	0,00	0,00	0,00	0,00	0,00	0,00	0,00
755	Dédits et pénalités perçus	0,00	0,00	0,00	0,00	0,00	0,00	0,00
758	Produits divers de gestion courante	0,00	0,00	0,00	0,00	0,00	0,00	0,00

(1) Détailler les comptes à trois chiffres.

IV – ANNEXES	IV
A – PRESENTATION CROISEE – SECTION DE FONCTIONNEMENT – PRESENTATION DETAILLEE	A2.938

FONCTION 8 – Transports (suite 2)

Article / compte nature (1)	Libellé	84 Voirie							
		841 Voirie nationale	842 Voirie régionale	843 Voirie départementale	844 Voirie métropolitaine	845 Voirie communale	846 Viabilité hivernale et aléas climatiques	847 Equipements de voirie	849 Sécurité routière
DEPENSES		0,00	0,00	0,00	42 091 658,00	0,00	0,00	12 723 395,00	0,00
604	Achats d'études, prestations de services	0,00	0,00	0,00	69 064,00	0,00	0,00	0,00	0,00
606	Achats non stockés de matières et fourni	0,00	0,00	0,00	2 290 769,00	0,00	0,00	2 346 500,00	0,00
611	Contrats de prestations de services	0,00	0,00	0,00	8 501,00	0,00	0,00	1 500,00	0,00
613	Locations	0,00	0,00	0,00	1 429 511,00	0,00	0,00	1 000,00	0,00
614	Charges locatives et de copropriété	0,00	0,00	0,00	1 370,00	0,00	0,00	0,00	0,00
615	Entretien et réparations	0,00	0,00	0,00	11 553 692,00	0,00	0,00	4 686 000,00	0,00
617	Etudes et recherches	0,00	0,00	0,00	251 900,00	0,00	0,00	0,00	0,00
618	Divers	0,00	0,00	0,00	31 000,00	0,00	0,00	0,00	0,00
622	Rémunérations intermédiaires, honoraires	0,00	0,00	0,00	442 800,00	0,00	0,00	44 000,00	0,00
623	Pub., publications, relations publiques	0,00	0,00	0,00	82 000,00	0,00	0,00	0,00	0,00
624	Transports biens, transports collectifs	0,00	0,00	0,00	0,00	0,00	0,00	0,00	0,00
628	Divers	0,00	0,00	0,00	273 110,00	0,00	0,00	0,00	0,00
633	Impôts, taxes, versements (autre orga.)	0,00	0,00	0,00	403 070,00	0,00	0,00	104 795,00	0,00
641	Rémunérations du personnel	0,00	0,00	0,00	16 490 327,00	0,00	0,00	4 142 270,00	0,00
645	Charges sécurité sociale et prévoyance	0,00	0,00	0,00	5 393 070,00	0,00	0,00	1 397 330,00	0,00
647	Autres charges sociales	0,00	0,00	0,00	39 911,00	0,00	0,00	0,00	0,00
651	Charges d'intervent° pour compte propre	0,00	0,00	0,00	17 222,00	0,00	0,00	0,00	0,00
656	Participations	0,00	0,00	0,00	2 000 000,00	0,00	0,00	0,00	0,00
657	Charges intervent° cpt prop. - Subvent°	0,00	0,00	0,00	1 089 841,00	0,00	0,00	0,00	0,00
658	Charges diverses de gestion courante	0,00	0,00	0,00	223 000,00	0,00	0,00	0,00	0,00
673	Titres annulés (sur exercices antérieurs)	0,00	0,00	0,00	1 500,00	0,00	0,00	0,00	0,00
RECETTES		0,00	0,00	0,00	6 010 094,87	0,00	0,00	50 000,00	0,00
703	Redevances utilisation du domaine	0,00	0,00	0,00	2 106 804,00	0,00	0,00	0,00	0,00
708	Autres produits	0,00	0,00	0,00	1 630 000,00	0,00	0,00	50 000,00	0,00
746	Dotation générale de décentralisation	0,00	0,00	0,00	0,00	0,00	0,00	0,00	0,00
747	Participations	0,00	0,00	0,00	1 974 198,87	0,00	0,00	0,00	0,00
755	Dédits et pénalités perçus	0,00	0,00	0,00	5 000,00	0,00	0,00	0,00	0,00
758	Produits divers de gestion courante	0,00	0,00	0,00	294 092,00	0,00	0,00	0,00	0,00

(1) Détailler les comptes à trois chiffres.

IV – ANNEXES	IV
A – PRESENTATION CROISEE – SECTION DE FONCTIONNEMENT – PRESENTATION DETAILLEE	A2.938

FONCTION 8 – Transports (suite 3)

Article / compte nature (1)	Libellé	85 Infrastructures					86 Liaisons multimodales	87 Circulations douces	89 Sécurité	TOTAL DU CHAPITRE
		851 Gares, autres infrastructures routières	852 Gares et autres infrastructures ferrov.	853 Haltes, autres infrastructures fluviales	854 Ports, autres infrastructures portuaires	855 Aéroports et autres infrastructures				
DEPENSES		0,00	2 350 000,00	736 125,00	0,00	0,00	0,00	0,00	0,00	115 413 141,00
604	Achats d'études, prestations de services	0,00	0,00	0,00	0,00	0,00	0,00	0,00	0,00	6 069 064,00
606	Achats non stockés de matières et fourni	0,00	0,00	0,00	0,00	0,00	0,00	0,00	0,00	4 637 269,00
611	Contrats de prestations de services	0,00	0,00	0,00	0,00	0,00	0,00	0,00	0,00	10 001,00
613	Locations	0,00	0,00	0,00	0,00	0,00	0,00	0,00	0,00	1 430 511,00
614	Charges locatives et de copropriété	0,00	0,00	0,00	0,00	0,00	0,00	0,00	0,00	1 370,00
615	Entretien et réparations	0,00	0,00	0,00	0,00	0,00	0,00	0,00	0,00	16 239 692,00
617	Etudes et recherches	0,00	0,00	0,00	0,00	0,00	0,00	0,00	0,00	251 900,00
618	Divers	0,00	0,00	0,00	0,00	0,00	0,00	0,00	0,00	31 000,00
622	Rémunérations intermédiaires, honoraires	0,00	0,00	0,00	0,00	0,00	0,00	0,00	0,00	486 800,00
623	Pub., publications, relations publiques	0,00	0,00	0,00	0,00	0,00	0,00	0,00	0,00	82 000,00
624	Transports biens, transports collectifs	0,00	0,00	0,00	0,00	0,00	0,00	0,00	0,00	144 000,00
628	Divers	0,00	0,00	0,00	0,00	0,00	0,00	0,00	0,00	273 110,00
633	Impôts, taxes, versements (autre orga.)	0,00	0,00	0,00	0,00	0,00	0,00	0,00	0,00	677 454,00
641	Rémunérations du personnel	0,00	0,00	0,00	0,00	0,00	0,00	0,00	0,00	27 000 283,00
645	Charges sécurité sociale et prévoyance	0,00	0,00	0,00	0,00	0,00	0,00	0,00	0,00	8 956 088,00
647	Autres charges sociales	0,00	0,00	0,00	0,00	0,00	0,00	0,00	0,00	39 911,00
651	Charges d'intervent° pour compte propre	0,00	0,00	0,00	0,00	0,00	0,00	0,00	0,00	17 222,00
656	Participations	0,00	0,00	0,00	0,00	0,00	0,00	0,00	0,00	2 000 000,00
657	Charges intervent° cpt prop. - Subvent°	0,00	2 350 000,00	736 125,00	0,00	0,00	0,00	0,00	0,00	46 840 966,00
658	Charges diverses de gestion courante	0,00	0,00	0,00	0,00	0,00	0,00	0,00	0,00	223 000,00
673	Titres annulés (sur exercices antérieurs	0,00	0,00	0,00	0,00	0,00	0,00	0,00	0,00	1 500,00
RECETTES		0,00	0,00	350 000,00	0,00	0,00	0,00	0,00	0,00	15 948 383,87

Article / compte nature (1)	Libellé	85 Infrastructures					86 Liaisons multimodales	87 Circulations douces	89 Sécurité	TOTAL DU CHAPITRE
		851 Gares, autres infrastructures routières	852 Gares et autres infrastructures ferrov.	853 Haltes, autres infrastructures fluviales	854 Ports, autres infrastructures portuaires	855 Aéroports et autres infrastructures				
703	Redevances utilisation du domaine	0,00	0,00	0,00	0,00	0,00	0,00	0,00	2 106 804,00	
708	Autres produits	0,00	0,00	350 000,00	0,00	0,00	0,00	0,00	6 880 000,00	
746	Dotation générale de décentralisation	0,00	0,00	0,00	0,00	0,00	0,00	0,00	3 773 289,00	
747	Participations	0,00	0,00	0,00	0,00	0,00	0,00	0,00	2 889 198,87	
755	Dédits et pénalités perçus	0,00	0,00	0,00	0,00	0,00	0,00	0,00	5 000,00	
758	Produits divers de gestion courante	0,00	0,00	0,00	0,00	0,00	0,00	0,00	294 092,00	

(1) Détailler les comptes à trois chiffres.

IV – ANNEXES	IV
ANNEXES PATRIMONIALES – ETAT DE LA DETTE – REPARTITION PAR NATURE DE DETTE	B1.2

B1.2 – REPARTITION PAR NATURE DE DETTE (hors 16449 et 166)

Nature (Pour chaque ligne, indiquer le numéro de contrat)	Emprunts et dettes à l'origine du contrat													
	Organisme prêteur ou chef de file	Date de signature	Date d'émission ou date de mobilisation (1)	Date du premier remboursement	Nominal (2)	Type de taux d'intérêt (3)	Index (4)	Taux initial		Devise	Périodicité des remboursements (6)	Profil d'amortissement (7)	Possibilité de remboursement anticipé O/N	Catégorie d'emprunt (8)
								Niveau de taux (5)	Taux actuariel					
163 Emprunts obligataires (Total)					62 000 000,00									
FR0010145789 (2387)	ABN AMRO Bank NV	22/10/2004	22/12/2004	22/12/2005	20 000 000,00	V	EUR12M	2,324	2,048		A	C	N	A-1
FR0010257790 (2396)	HSBC CFF	12/12/2005	13/12/2005	13/12/2006	10 000 000,00	V	EUR12M	3,930	1,916		A	C	N	A-1
FR0010405712 (2399)	HSBC CFF	01/12/2006	15/12/2006	13/12/2007	12 000 000,00	V	EUR12M	3,931	1,728		A	C	N	A-1
FR0010558999 (2408)	HSBC CFF	20/12/2007	20/12/2007	20/12/2008	10 000 000,00	V	EUR12M	3,307	1,385		A	C	N	A-1
FR0010693804 (2425)	HSBC CFF	01/12/2008	19/12/2008	19/12/2009	10 000 000,00	V	EUR12M	4,333	1,913		A	C	N	A-1
164 Emprunts auprès des établissements financiers (Total)					686 000 000,00									
1641 Emprunts en euros (total)					686 000 000,00									
-2474	BANQUE POSTALE - SFIL	14/12/2022	29/12/2022	01/04/2023	40 000 000,00	F	FIXE	3,160	3,197		T	C	N	A-1
-2475	AGENCE FRANCE LOCALE	14/12/2022	31/12/2022	20/09/2023	20 000 000,00	V	EUR3M	2,427	2,797		T	C	N	A-1
-2476	AGENCE FRANCE LOCALE	14/12/2022	31/12/2022	20/06/2024	10 000 000,00	F	FIXE	3,170	3,212		A	C	N	A-1
-2477	SOCIETE GENERALE	14/12/2022	21/12/2022	01/03/2024	20 000 000,00	F	FIXE	3,290	3,029		T	C	N	A-1
0021678Z (2435)	GROUPE CAISSES EPARGNE - CFF	19/12/2012	28/12/2012	28/03/2013	5 000 000,00	F	FIXE	4,000	4,137		T	C	N	A-1
0021679A/ 8376666G (2438)	LANDESBANK HESSEN THURINGEN GIROZENTRALE	09/01/2013	01/03/2013	01/06/2013	10 000 000,00	F	FIXE	4,040	4,179		T	C	N	A-1
00754490043-7097942 (2473)	La NEF	30/11/2021	11/02/2022	22/02/2023	4 000 000,00	F	FIXE	0,650	0,650		A	C	N	A-1
10002190995 (2467)	GROUPE CREDIT AGRICOLE	28/10/2021	30/11/2021	30/05/2022	10 000 000,00	F	FIXE	0,650	0,665		T	P	N	A-1
1069-1072 (2461)	AGENCE FRANCE LOCALE	18/07/2019	20/09/2019	20/09/2020	40 000 000,00	F	FIXE	0,600	0,609		A	C	N	A-1
1128905 (2428)	CAISSE DES DEPOTS ET CONSIGNATIONS	22/12/2008	01/01/2009	01/01/2010	18 000 000,00	F	FIXE	4,430	4,431		A	P	N	A-1
1228040 (2434)	CAISSE DES DEPOTS ET CONSIGNATIONS	01/10/2012	01/10/2012	01/09/2013	5 000 000,00	F	FIXE	4,790	4,794		A	P	N	A-1
1234650 (2437)	CAISSE DES DEPOTS ET CONSIGNATIONS	22/11/2012	01/12/2012	01/12/2013	15 000 000,00	F	FIXE	3,950	3,954		A	P	N	A-1
1865237L (2427)	GROUPE CAISSES EPARGNE - CFF	11/12/2008	30/12/2008	30/03/2009	22 000 000,00	F	FIXE	4,800	4,888		T	P	N	A-1
1951-1955 (2471)	AGENCE FRANCE LOCALE	07/12/2021	31/03/2022	20/03/2023	45 000 000,00	F	FIXE	0,670	0,680		A	C	N	A-1
1953 (2469)	AGENCE FRANCE LOCALE	07/12/2021	10/12/2021	20/12/2022	5 000 000,00	F	FIXE	0,630	0,639		A	C	N	A-1
33-49056130CGP2BORME (2460)	Arkea	31/10/2018	30/03/2019	30/03/2020	20 000 000,00	F	FIXE	1,380	1,380		A	C	N	A-1
499-503 (2457)	AGENCE FRANCE LOCALE	31/12/2017	20/06/2018	20/06/2019	25 000 000,00	F	FIXE	1,400	1,420		A	C	N	A-1

Bordeaux Métropole - 05-Budget Principal - BP (projet de budget) - 2023

Nature (Pour chaque ligne, indiquer le numéro de contrat)	Emprunts et dettes à l'origine du contrat													
	Organisme prêteur ou chef de file	Date de signature	Date d'émission ou date de mobilisation (1)	Date du premier remboursement	Nominal (2)	Type de taux d'intérêt (3)	Index (4)	Taux initial		Devise	Périodicité des remboursements (6)	Profil d'amortissement (7)	Possibilité de remboursement anticipé O/N	Catégorie d'emprunt (8)
								Niveau de taux (5)	Taux actuariel					
9042652 (2433)	GROUPE CAISSES EPARGNE - CFF	06/06/2012	27/08/2012	27/11/2012	5 000 000,00	F	FIXE	4,330	4,412		T	C	N	A-1
956395DP (2444)	PFANBRIEFBANK	24/12/2014	01/12/2015	01/03/2016	50 000 000,00	F	FIXE	2,060	2,106		T	C	N	A-1
A332005A (2465)	GROUPE CAISSES EPARGNE - CFF	17/11/2020	25/11/2020	25/11/2021	60 000 000,00	F	FIXE	0,540	0,547		A	C	N	A-1
DD14130153 (2459-C)	Arkea	21/11/2018	31/03/2019	31/03/2020	40 000 000,00	F	FIXE	1,480	1,480		A	C	N	A-1
DD19170241 (2470)	Arkea	09/12/2021	30/12/2021	30/06/2022	20 000 000,00	V	EURIBOR06M	0,210	2,471		S	P	N	A-1
MIN280755EUR (2441)	BANQUE POSTALE - SFIL	30/09/2013	30/04/2014	01/08/2014	10 000 000,00	F	FIXE	3,830	3,908		T	C	N	A-1
MIN516128EUR (2440)	BANQUE POSTALE - SFIL	30/09/2013	30/04/2014	01/08/2014	10 000 000,00	V	EUR3M	1,965	1,981		T	C	N	A-1
MON278739EUR/ 0297903 (2436)	BANQUE POSTALE - SFIL	21/12/2012	28/12/2012	01/01/2014	15 000 000,00	F	FIXE	3,940	3,967		A	P	N	A-1
MON522352EUR (2458)	BANQUE POSTALE - SFIL	21/12/2017	20/06/2018	01/07/2019	25 000 000,00	F	FIXE	1,370	1,375		A	C	N	A-1
MON533181EUR (2462)	BANQUE POSTALE - SFIL	20/12/2019	11/02/2020	01/03/2021	10 000 000,00	F	FIXE	0,860	0,873		A	C	N	A-1
MON533182EUR (2463)	BANQUE POSTALE - SFIL	20/12/2019	11/02/2020	01/03/2021	10 000 000,00	F	FIXE	1,050	1,061		A	C	N	A-1
MON533183EUR (2464)	BANQUE POSTALE - SFIL	20/12/2019	11/02/2020	01/03/2021	10 000 000,00	F	FIXE	1,080	1,091		A	C	N	A-1
MON536791EUR (2466)	BANQUE POSTALE - SFIL	14/12/2020	14/12/2020	01/01/2022	60 000 000,00	F	FIXE	0,500	0,505		A	C	N	A-1
MON537689EUR (2468)	BANQUE POSTALE - SFIL	27/11/2020	30/03/2021	01/04/2022	30 000 000,00	F	FIXE	0,550	0,555		A	C	N	A-1
MON541397EUR (2472)	BANQUE POSTALE - SFIL	29/11/2021	15/12/2021	01/01/2023	17 000 000,00	F	FIXE	0,660	0,660		A	C	N	A-1
1643 Emprunts en devises (total)					0,00									
16441 Emprunts assortis d'une option de tirage sur ligne de trésorerie (total)					0,00									
165 Dépôts et cautionnements reçus (Total)					225 094,02									
					225 094,02			0,000	0,000				N	-
167 Emprunts et dettes assortis de conditions particulières (Total)					187 382 775,55									
1671 Avances consolidées du Trésor (total)					0,00									
1672 Emprunts sur comptes spéciaux du Trésor (total)					0,00									
1675 Dettes pour METP et PPP (total)					159 809 982,85									
2015002 (STADE-R1.1)	SUMITOMO MITSUI BANKING	09/04/2015	09/04/2015	30/06/2015	114 321 826,50	F	FIXE	1,970	2,005		T	C	N	A-1
2015003 (STADE-R1.2)	STADE BORDEAUX ATLANTIQUE	09/04/2015	09/04/2015	30/06/2015	9 941 027,78	F	FIXE	12,100	12,104		T	C	N	A-1
BEA1 (BEA1)	SOCIETE GENERALE	30/10/2012	30/10/2012	30/07/2013	32 728 820,10	F	FIXE	5,110	4,958		T	P	N	A-1

Bordeaux Métropole - 05-Budget Principal - BP (projet de budget) - 2023

Nature (Pour chaque ligne, indiquer le numéro de contrat)	Emprunts et dettes à l'origine du contrat													
	Organisme prêteur ou chef de file	Date de signature	Date d'émission ou date de mobilisation (1)	Date du premier remboursement	Nominal (2)	Type de taux d'intérêt (3)	Index (4)	Taux initial		Devise	Périodicité des remboursements (6)	Profil d'amortissement (7)	Possibilité de remboursement anticipé O/N	Catégorie d'emprunt (8)
								Niveau de taux (5)	Taux actuariel					
BEA2 (BEA2)	SOCIETE GENERALE	30/10/2012	30/10/2012	30/07/2013	2 818 308,47	F	FIXE	11,220	10,799		T	P	N	A-1
1676 Dettes envers locataires-acquéreurs (total)					0,00									
1678 Autres emprunts et dettes (total)					27 572 792,70									
SN (STADENAUTIQUEVD)	BANQUE POSTALE - SFIL	02/06/2022	20/12/2022	31/03/2023	27 572 792,70	F	FIXE	3,210	3,294		T	P	N	A-1
168 Emprunts et dettes assimilés (Total)					0,00									
1681 Autres emprunts (total) (9)					0,00									
1682 Bons à moyen terme négociables (total)					0,00									
1687 Autres dettes (total)					0,00									
Total général					935 607 869,57									

(1) Si un emprunt donne lieu à plusieurs mobilisations, indiquer la date de la première mobilisation.

(2) Nominal : montant emprunté à l'origine.

(3) Type de taux d'intérêt : F : fixe ; V : variable simple ; C : complexe ; R : préfixé (c'est-à-dire un taux variable qui n'est pas seulement défini comme la simple addition d'un taux usuel de référence et d'une marge exprimée en point de pourcentage).

(4) Mentionner le ou les types d'index (ex : Euribor 3 mois).

(5) Indiquer le niveau de taux à l'origine du contrat.

(6) Indiquer la périodicité des remboursements : A : annuelle , B : bimestrielle, T : trimestrielle, X autre.

(7) Indiquer C pour amortissement constant, P pour amortissement progressif, F pour *in fine*, X pour autres à préciser.

(8) Catégorie d'emprunt à l'origine. Exemple A-1 (cf. la classification des emprunts suivant la typologie de la circulaire IOCB1015077C du 25 juin 2010 sur les produits financiers offerts aux collectivités territoriales).

(9) Y compris les avances remboursables consenties au titre de l'article 25 de la loi n°2020-935 du 30 juillet 2020 de finances rectificative pour 2020, portant attribution des avances remboursables sur les recettes fiscales prévues aux articles 1594 A et 1595 du code général des impôts

IV – ANNEXES	IV
ANNEXES PATRIMONIALES – ETAT DE LA DETTE – REPARTITION PAR NATURE DE DETTE	B1.2

B1.2 – REPARTITION PAR NATURE DE DETTE (hors 16449 et 166) (suite)

Nature (Pour chaque ligne, indiquer le numéro de contrat)	Emprunts et dettes au 01/01/N											
	Couverture ? O/N (11)	Montant couvert	Catégorie d'emprunt après couverture éventuelle (12)	Capital restant dû au 01/01/N	Durée résiduelle (en années)	Taux d'intérêt			Annuité de l'exercice			ICNE de l'exercice
						Type de taux (13)	Index (14)	Niveau de taux d'intérêt à la date de vote du budget (15)	Capital	Charges d'intérêt (16)	Intérêts perçus (le cas échéant) (17)	
163 Emprunts obligataires (Total)		0,00		11 400 000,00					3 100 000,00	293 647,11	0,00	10 029,49
FR0010145789 (2387)	N	0,00	A-1	2 000 000,00	1,98	V	EUR12M	2,173	1 000 000,00	44 063,61	0,00	781,11
FR0010257790 (2396)	N	0,00	A-1	1 500 000,00	2,96	V	EUR12M	2,891	500 000,00	43 967,29	0,00	1 494,26
FR0010405712 (2399)	N	0,00	A-1	2 400 000,00	3,95	V	EUR12M	2,891	600 000,00	70 335,50	0,00	2 689,19
FR0010558999 (2408)	N	0,00	A-1	2 500 000,00	4,97	V	EUR12M	1,910	500 000,00	48 422,57	0,00	1 786,23
FR0010693804 (2425)	N	0,00	A-1	3 000 000,00	5,97	V	EUR12M	2,856	500 000,00	86 858,14	0,00	3 278,70
164 Emprunts auprès des établissements financiers (Total)		0,00		542 596 453,93					35 961 111,03	6 967 148,49	0,00	3 091 955,94
1641 Emprunts en euros (total)		0,00		542 596 453,93					35 961 111,03	6 967 148,49	0,00	3 091 955,94
-2474	N	0,00	A-1	40 000 000,00	20,00	F	FIXE	3,160	1 500 000,00	943 172,22	0,00	304 150,00
-2475	N	0,00	A-1	20 000 000,00	15,47	V	EUR3M	2,427	666 666,66	368 413,18	0,00	20 345,11
-2476	N	0,00	A-1	10 000 000,00	20,47	F	FIXE	3,170	0,00	0,00	0,00	322 283,33
-2477	N	0,00	A-1	20 000 000,00	20,92	F	FIXE	3,290	0,00	0,00	0,00	143 438,64
0021678Z (2435)	N	0,00	A-1	1 666 666,80	4,99	F	FIXE	4,000	333 333,32	62 509,27	0,00	592,59
0021679A/ 8376666G (2438)	N	0,00	A-1	3 499 999,87	5,17	F	FIXE	4,040	666 666,68	133 095,55	0,00	9 856,85
00754490043-7097942 (2473)	N	0,00	A-1	400 000,00	14,14	F	FIXE	0,650	0,00	2 600,00	0,00	22 295,89
10002190995 (2467)	N	0,00	A-1	9 522 798,54	14,16	F	FIXE	0,650	639 895,24	60 340,56	0,00	5 075,95
1069-1072 (2461)	N	0,00	A-1	31 999 999,99	11,72	F	FIXE	0,600	2 666 666,67	194 666,67	0,00	50 355,55
1128905 (2428)	N	0,00	A-1	3 126 714,06	1,00	F	FIXE	4,430	1 529 479,08	138 513,43	0,00	70 757,51
1228040 (2434)	N	0,00	A-1	2 068 050,21	4,67	F	FIXE	4,790	375 838,35	99 059,61	0,00	27 018,98
1234650 (2437)	N	0,00	A-1	5 993 463,74	4,92	F	FIXE	3,950	1 107 662,16	236 741,82	0,00	16 346,08
1865237L (2427)	N	0,00	A-1	1 909 535,53	1,00	F	FIXE	4,800	1 909 535,53	57 571,07	0,00	0,00
1951-1955 (2471)	N	0,00	A-1	45 000 000,00	19,22	F	FIXE	0,670	2 250 000,00	296 475,00	0,00	228 344,38
1953 (2469)	N	0,00	A-1	4 750 000,00	18,97	F	FIXE	0,630	250 000,00	30 340,63	0,00	945,00
33-49056130CGP2BORME (2460)	N	0,00	A-1	17 000 000,00	16,25	F	FIXE	1,380	1 000 000,00	234 600,00	0,00	167 108,20
499-503 (2457)	N	0,00	A-1	20 000 000,00	15,47	F	FIXE	1,400	1 250 000,00	283 888,89	0,00	142 187,50
9042652 (2433)	N	0,00	A-1	1 583 333,47	4,66	F	FIXE	4,330	333 333,32	63 145,83	0,00	5 147,76
956395DP (2444)	N	0,00	A-1	32 500 000,00	12,92	F	FIXE	2,060	2 500 000,00	659 164,24	0,00	53 216,67
A332005A (2465)	N	0,00	A-1	54 000 000,00	17,90	F	FIXE	0,540	3 000 000,00	291 600,00	0,00	27 840,98
DD14130153 (2459-C)	N	0,00	A-1	34 000 000,00	16,25	F	FIXE	1,480	2 000 000,00	503 200,00	0,00	357 140,98

Bordeaux Métropole - 05-Budget Principal - BP (projet de budget) - 2023

Nature (Pour chaque ligne, indiquer le numéro de contrat)	Emprunts et dettes au 01/01/N											
	Couverture ? O/N (11)	Montant couvert	Catégorie d'emprunt après couverture éventuelle (12)	Capital restant dû au 01/01/N	Durée résiduelle (en années)	Taux d'intérêt			Annuité de l'exercice			ICNE de l'exercice
						Type de taux (13)	Index (14)	Niveau de taux d'intérêt à la date de vote du budget (15)	Capital	Charges d'intérêt (16)	Intérêts perçus (le cas échéant) (17)	
DD19170241 (2470)	N	0,00	A-1	18 686 167,18	14,00	V	EURIBOR06M	3,058	1 316 593,31	595 341,70	0,00	3 224,95
MIN280755EUR (2441)	N	0,00	A-1	4 333 333,22	6,33	F	FIXE	3,830	666 666,68	156 391,67	0,00	23 278,35
MIN516128EUR (2440)	N	0,00	A-1	4 333 333,22	6,33	V	EUR3M	3,261	666 666,68	179 125,33	0,00	28 763,04
MON278739EUR/ 0297903 (2436)	N	0,00	A-1	7 056 391,44	5,00	F	FIXE	3,940	1 065 440,68	278 021,82	0,00	236 043,46
MON522352EUR (2458)	N	0,00	A-1	20 000 000,00	15,50	F	FIXE	1,370	1 250 000,00	274 000,00	0,00	129 139,34
MON533181EUR (2462)	N	0,00	A-1	8 666 666,66	12,17	F	FIXE	0,860	666 666,67	74 533,33	0,00	57 521,31
MON533182EUR (2463)	N	0,00	A-1	9 000 000,00	17,17	F	FIXE	1,050	500 000,00	94 500,00	0,00	74 618,85
MON533183EUR (2464)	N	0,00	A-1	9 000 000,00	17,17	F	FIXE	1,080	500 000,00	97 200,00	0,00	76 750,82
MON536791EUR (2466)	N	0,00	A-1	57 000 000,00	18,00	F	FIXE	0,500	3 000 000,00	285 000,00	0,00	270 000,00
MON537689EUR (2468)	N	0,00	A-1	28 500 000,00	18,25	F	FIXE	0,550	1 500 000,00	156 750,00	0,00	111 577,87
MON541397EUR (2472)	N	0,00	A-1	17 000 000,00	19,00	F	FIXE	0,660	850 000,00	117 186,67	0,00	106 590,00
1643 Emprunts en devises (total)		0,00		0,00					0,00	0,00	0,00	0,00
16441 Emprunts assortis d'une option de tirage sur ligne de trésorerie (total) (10)		0,00		0,00					0,00	0,00	0,00	0,00
165 Dépôts et cautionnements reçus (Total)		0,00		225 094,02					0,00	0,00	0,00	0,00
	N	0,00	-	225 094,02	0,00			0,000	0,00	0,00	0,00	0,00
167 Emprunts et dettes assortis de conditions particulières (Total)		0,00		147 587 999,07					6 739 146,54	4 705 281,36	0,00	199 949,67
1671 Avances consolidées du Trésor (total)		0,00		0,00					0,00	0,00	0,00	0,00
1672 Emprunts sur comptes spéciaux (total)		0,00		0,00					0,00	0,00	0,00	0,00
1675 Dettes pour METP et PPP (total)		0,00		120 015 206,37					5 703 967,54	3 796 480,64	0,00	197 576,90
2015002 (STADE-R1.1)	N	0,00	A-1	91 631 327,47	20,83	F	FIXE	1,970	3 344 424,48	1 800 316,18	0,00	4 778,16
2015003 (STADE-R1.2)	N	0,00	A-1	7 400 542,85	22,50	F	FIXE	12,100	331 367,60	832 621,24	0,00	4 606,82
BEA1 (BEA1)	N	0,00	A-1	19 010 702,16	8,16	F	FIXE	5,110	1 875 727,15	948 535,61	0,00	153 229,52
BEA2 (BEA2)	N	0,00	A-1	1 972 633,89	8,33	F	FIXE	11,220	152 448,31	215 007,61	0,00	34 962,40
1676 Dettes envers locataires-acquéreurs (total)		0,00		0,00					0,00	0,00	0,00	0,00
1678 Autres emprunts et dettes (total)		0,00		27 572 792,70					1 035 179,00	908 800,72	0,00	2 372,77
SN (STADENAUTIQUEVD)	N	0,00	A-1	27 572 792,70	19,50	F	FIXE	3,210	1 035 179,00	908 800,72	0,00	2 372,77
168 Emprunts et dettes assimilés (Total)		0,00		0,00					0,00	0,00	0,00	0,00
1681 Autres emprunts (total)		0,00		0,00					0,00	0,00	0,00	0,00

Bordeaux Métropole - 05-Budget Principal - BP (projet de budget) - 2023

Nature (Pour chaque ligne, indiquer le numéro de contrat)	Emprunts et dettes au 01/01/N											
	Couverture ? O/N (11)	Montant couvert	Catégorie d'emprunt après couverture éventuelle (12)	Capital restant dû au 01/01/N	Durée résiduelle (en années)	Taux d'intérêt			Annuité de l'exercice			ICNE de l'exercice
						Type de taux (13)	Index (14)	Niveau de taux d'intérêt à la date de vote du budget (15)	Capital	Charges d'intérêt (16)	Intérêts perçus (le cas échéant) (17)	
1682 Bons à moyen terme négociables (total)		0,00		0,00					0,00	0,00	0,00	0,00
1687 Autres dettes (total)		0,00		0,00					0,00	0,00	0,00	0,00
Total général		0,00		701 809 547,02					45 800 257,57	11 966 076,96	0,00	3 301 935,10

(10) S'agissant des emprunts assortis d'une ligne de trésorerie, il faut faire ressortir le remboursement du capital de la dette prévue pour l'exercice correspondant au véritable endettement.

(11) Si l'emprunt est soumis à couverture, il convient de compléter le tableau « détail des opérations de couverture ».

(12) Catégorie d'emprunt. Exemple A-1 (cf. la classification des emprunts suivant la typologie de la circulaire IOCB1015077C du 25 juin 2010 sur les produits financiers offerts aux collectivités territoriales).

(13) Type de taux d'intérêt après opérations de couverture : F : fixe ; V : variable simple ; C : complexe (c'est-à-dire un taux variable qui n'est pas seulement défini comme la simple addition d'un taux usuel de référence et d'une marge exprimée en point de pourcentage).

(14) Mentionner l'index en cours au 01/01/N après opérations de couverture.

(15) Taux après opérations de couverture éventuelles. Pour les emprunts à taux variable, indiquer le niveau à la date de vote du budget.

(16) Il s'agit des intérêts dus au titre du contrat initial et comptabilisés à l'article 66111 « Intérêts réglés à l'échéance » (intérêts décaissés) et intérêts éventuels dus au titre du contrat d'échange éventuel et comptabilisés à l'article 668.

(17) Indiquer les intérêts éventuellement reçus au titre du contrat d'échange éventuel et comptabilisés au 768.

IV – ANNEXES	IV
ANNEXES PATRIMONIALES – ETAT DE LA DETTE – TYPOLOGIE DE LA REPARTITION DE L'ENCOURS	B1.4

B1.4 – TYPOLOGIE DE LA REPARTITION DE L'ENCOURS (1)

Indices sous-jacents		(1) Indices zone euro	(2) Indices inflation française ou zone euro ou écart entre ces indices	(3) Ecart d'indices zone euro	(4) Indices hors zone euro et écarts d'indices dont l'un est un indice hors zone euro	(5) Ecart d'indices hors zone euro	(6) Autres indices
Structure							
(A) Taux fixe simple. Taux variable simple. Echange de taux fixe contre taux variable ou inversement. Echange de taux structuré contre taux variable ou taux fixe (sens unique). Taux variable simple plafonné (cap) ou encadré (tunnel)	Nombre de produits	42	0	0	0	0	
	% de l'encours	99,95	0,00	0,00	0,00	0,00	
	Montant en euros	701 584 453,00	0,00	0,00	0,00	0,00	
(B) Barrière simple. Pas d'effet de levier	Nombre de produits	0	0	0	0	0	
	% de l'encours	0,00	0,00	0,00	0,00	0,00	
	Montant en euros	0,00	0,00	0,00	0,00	0,00	
(C) Option d'échange (swaption)	Nombre de produits	0	0	0	0	0	
	% de l'encours	0,00	0,00	0,00	0,00	0,00	
	Montant en euros	0,00	0,00	0,00	0,00	0,00	
(D) Multiplicateur jusqu'à 3 ; multiplicateur jusqu'à 5 capé	Nombre de produits	0	0	0	0	0	
	% de l'encours	0,00	0,00	0,00	0,00	0,00	
	Montant en euros	0,00	0,00	0,00	0,00	0,00	
(E) Multiplicateur jusqu'à 5	Nombre de produits	0	0	0	0	0	
	% de l'encours	0,00	0,00	0,00	0,00	0,00	
	Montant en euros	0,00	0,00	0,00	0,00	0,00	
(F) Autres types de structures	Nombre de produits						0
	% de l'encours						0,00
	Montant en euros						0,00

(1) Cette annexe retrace le stock de dette au 01/01/N après opérations de couverture éventuelles.

IV – ANNEXES	IV
ANNEXES PATRIMONIALES – METHODES UTILISEES POUR LES AMORTISSEMENTS	B2

METHODES UTILISEES POUR LES AMORTISSEMENTS

Procédure d'amortissement (linéaire, dégressif, variable)	CHOIX DE L'ASSEMBLEE	Durée (en années)	Délibération du
	Biens de faible valeur - Seuil unitaire en deçà duquel les immobilisations de peu de valeur s'amortissent sur un an : 1000 €		12/02/2016
	Catégories de biens amortis		
L	Frais d'études, d'élaboration, de modifications et de révisions des documents d'urbanisme	10	12/02/2016
L	Frais d'études, de recherche et de développement et frais d'insertion -Frais d'études	3	12/02/2016
L	Frais de recherche et de développement	3	12/02/2016
L	Frais d'insertion	3	12/02/2016
L	Subvention Equipement - Biens mobiliers, Matériel, Etudes	5	12/02/2016
L	Subvention Equipement - Batiments et installations	30	12/02/2016
L	Subvention Equipement - Projets infrastructures	40	12/02/2016
L	Concess° et droits similaires, brevets, licences, marques, procédés, droits et valeurs similaires	1	12/02/2016
L	Concess° et droits similaires, brevets, licences, marques, procédés, droits et valeurs similaires	2	12/02/2016
L	Concess° et droits similaires, brevets, licences, marques, procédés, droits et valeurs similaires	3	12/02/2016
L	Concess° et droits similaires, brevets, licences, marques, procédés, droits et valeurs similaires	7	12/02/2016
L	Agencements et aménagements de terrains -Plantations d'arbres et d'arbustes	15	12/02/2016
L	Agencements et aménagements de terrains -Autres agencements et aménagements	15	12/02/2016
L	Constructions -bâtiments administratifs	30	12/02/2016
L	Constructions -bâtiments scolaires	30	12/02/2016
L	Constructions -bâtiments sociaux et médicaux	30	12/02/2016
L	Constructions -bâtiments culturels et sportifs	40	12/02/2016
L	Equipements de cimetière	30	12/02/2016
L	Constructions -Autres bâtiments publics	30	12/02/2016
L	Constructions -Immeubles de rapport	20	12/02/2016
L	Autres bâtiments privés	30	12/02/2016
L	Installations générales, agencements, aménagements des constructions -bâtiments publics	30	12/02/2016
L	Installations générales, agencements, aménagements des constructions -bâtiments privés	30	12/02/2016
L	Autres constructions	30	12/02/2016
L	Autres réseaux	60	12/02/2016
L	Autre matériel et outillage d'incendie et de défense civile	10	12/02/2016
L	Installations, matériel et outillage techniques -Matériel roulant	5	12/02/2016
L	Installations, matériel et outillage techniques -Matériel roulant	7	12/02/2016
L	Installations, matériel et outillage techniques -Matériel roulant	10	12/02/2016
L	Installations, matériel et outillage technique -Autre matériel et outillage de voirie	5	12/02/2016
L	Installations, matériel et outillage technique - Outillage et petits matériels	5	12/02/2016

Procédure d'amortissement (linéaire, dégressif, variable)	CHOIX DE L'ASSEMBLEE	Délégation du	Délégation du
L	Installations, matériel et outillage technique - Outillage et petits matériels	10	12/02/2016
L	Installations, matériel et outillage technique -Equipements	7	12/02/2016
L	Autres installations, matériel et outillage techniques	5	12/02/2016
L	Autres installations, matériel et outillage techniques	10	12/02/2016
L	Autres installations, matériel et outillage techniques	20	12/02/2016
L	Installations générales, agencements et aménagements divers	20	12/02/2016
L	Autres immobilisations corporelles -Autres matériels de transport	5	12/02/2016
L	Autres immobilisations corporelles -Autres matériels de transport	10	12/02/2016
L	Autre matériel informatique	3	12/02/2016
L	Autre matériel informatique	5	12/02/2016
L	Matériel de bureau et mobilier scolaires	5	12/02/2016
L	Matériel de bureau et mobilier scolaires	10	12/02/2016
L	Autres matériel de bureau et mobilier	5	12/02/2016
L	Autres matériel de bureau et mobilier	10	12/02/2016
L	Autres matériel de bureau et mobilier	20	12/02/2016
L	Matériel de téléphonie	2	12/02/2016
L	Matériel de téléphonie	5	12/02/2016
L	Matériel de téléphonie	10	12/02/2016
L	Autres immobilisations corporelles	1	12/02/2016
L	Autres immobilisations corporelles	5	12/02/2016
L	Autres immobilisations corporelles - Autres matériels de transports	7	12/02/2016

IV – ANNEXES	IV
ANNEXES PATRIMONIALES – ETAT DES PROVISIONS CONSTITUEES AU 01/01/N	B3.1

PROVISIONS CONSTITUEES AU 01/01/N

Nature de la provision	Montant de la provision de l'exercice (1) A	Date de constitution de la provision	Montant des provisions constituées au 01/01/N B	Montant total des provisions constituées C = A + B	Montant des reprises de l'exercice D	SOLDE E = C - D
PROVISIONS SEMI-BUDGETAIRES (2)						
Provisions pour risques et charges (3)	0,00		23 490 962,00	23 490 962,00	4 125 000,00	19 365 962,00
Provisions pour litiges	0,00		6 065 290,00	6 065 290,00	0,00	6 065 290,00
Provisions pour litiges Marché de la viande dél 2006/890	0,00	22/12/2006	955 290,00	955 290,00	0,00	955 290,00
Provisions pour litiges Sté Alfred Daney / Grand Port Maritime Bordeaux - Dél 2012/512	0,00	13/07/2012	2 000 000,00	2 000 000,00	0,00	2 000 000,00
Provisions litige groupe scolaire Nuyens	0,00	27/01/2017	800 000,00	800 000,00	0,00	800 000,00
Provisions pour contentieux	0,00	15/02/2019	2 310 000,00	2 310 000,00	0,00	2 310 000,00
Provisions pour pertes de change	0,00		0,00	0,00	0,00	0,00
Provisions pour gros entretiens ou grandes révisions	0,00		108 172,00	108 172,00	0,00	108 172,00
Provision pour grosses réparations du réseau de défense incendie dél 2005/758	0,00	14/10/2005	108 172,00	108 172,00	0,00	108 172,00
Provisions pour garanties d'emprunt	0,00		2 500 000,00	2 500 000,00	0,00	2 500 000,00
Provisions pour garanties d'emprunts dél 2006/727	0,00	27/10/2006	2 500 000,00	2 500 000,00	0,00	2 500 000,00
Autres provisions pour risques	0,00		14 817 500,00	14 817 500,00	4 125 000,00	10 692 500,00
Provision folioles Pont St Jean	0,00	06/07/2018	477 500,00	477 500,00	0,00	477 500,00
Provisions pour risques et charges diverses	0,00	24/07/2020	9 000 000,00	9 000 000,00	4 125 000,00	4 875 000,00
Provision remboursement acquisition et charges Dél 25/11/2021 (DM2)	0,00	26/11/2021	340 000,00	340 000,00	0,00	340 000,00
Provision risque inflation dél 25/11/2022 (DM2)	0,00	25/11/2022	5 000 000,00	5 000 000,00	0,00	5 000 000,00
Dépréciations (3)	4 625 000,00		5 083 902,64	9 708 902,64	0,00	9 708 902,64
- des immobilisations	0,00		0,00	0,00	0,00	0,00
- des stocks et encours	0,00		0,00	0,00	0,00	0,00
- des comptes de tiers	4 625 000,00		5 083 902,64	9 708 902,64	0,00	9 708 902,64
Provisions pour créances irrécouvrables	4 625 000,00	26/06/2015	5 083 902,64	9 708 902,64	0,00	9 708 902,64
- des comptes financiers	0,00		0,00	0,00	0,00	0,00
Total des provisions semi-budgétaires	4 625 000,00		28 574 864,64	33 199 864,64	4 125 000,00	29 074 864,64
PROVISIONS BUDGETAIRES (2)						
Provisions pour risques et charges (3)	0,00		0,00	0,00	0,00	0,00
Provisions pour litiges	0,00		0,00	0,00	0,00	0,00
Provisions pour pertes de change	0,00		0,00	0,00	0,00	0,00
Provisions pour gros entretiens ou grandes révisions	0,00		0,00	0,00	0,00	0,00

Nature de la provision	Montant de la provision de l'exercice (1) A	Date de constitution de la provision	Montant des provisions constituées au 01/01/N B	Montant total des provisions constituées C = A + B	Montant des reprises de l'exercice D	SOLDE E = C - D
Provisions pour garanties d'emprunt	0,00		0,00	0,00	0,00	0,00
Autres provisions pour risques	0,00		0,00	0,00	0,00	0,00
Dépréciations (3)	0,00		0,00	0,00	0,00	0,00
- des immobilisations	0,00		0,00	0,00	0,00	0,00
- des stocks et encours	0,00		0,00	0,00	0,00	0,00
- des comptes de tiers	0,00		0,00	0,00	0,00	0,00
- des comptes financiers	0,00		0,00	0,00	0,00	0,00
Total des provisions budgétaires	0,00		0,00	0,00	0,00	0,00
TOTAL PROVISIONS	4 625 000,00		28 574 864,64	33 199 864,64	4 125 000,00	29 074 864,64

(1) Provision nouvelle ou abondement d'une provision déjà constituée.

(2) A renseigner selon que la collectivité applique le régime des provisions semi-budgétaires ou budgétaires, conformément aux dispositions législatives et réglementaires afférentes.

(3) Indiquer l'objet de la provision (exemples : provision pour litiges au titre du procès, provisions pour dépréciation des immobilisations de l'équipement).

IV – ANNEXES	IV
ANNEXES PATRIMONIALES – ETAT DES CHARGES TRANSFEREES	B4

ETAT DES CHARGES TRANSFEREES

Exercice	Nature de la dépense transférée	Durée de l'étalement (en mois)	Date de la délibération	Montant de la dépense transférée au compte 481 (I)	Montant amorti au titre des exercices précédents (II)	Montant de la dotation aux amortissements de l'exercice (c/6812) (III)	Solde (1)
TOTAL				24 606 302,66	14 763 781,59	4 921 260,53	4 921 260,54
2023	Etalement charges exceptionnelles Covid	5	29/01/2021	24 606 302,66	14 763 781,59	4 921 260,53	4 921 260,54

(1) Correspond au montant de la charge restant à amortir = I – (II + III).

Exercice	Nature de la dépense transférée	Durée de l'étalement (en mois)	Date de la délibération	Montant de la dépense transférée au compte 481 (I)	Montant amorti au titre des exercices précédents (II)	Montant de la dotation aux amortissements de l'exercice (c/6862) (III)	Solde (1)
TOTAL				0,00	0,00	0,00	0,00

(1) Correspond au montant de la charge restant à amortir = I – (II + III).

IV – ANNEXES	IV
ANNEXES PATRIMONIALES – DETAIL DES OPERATIONS POUR COMPTE DE TIERS	B5

CHAPITRE D'OPERATIONS POUR COMPTE DE TIERS (Détail) (1)

N° opération : 191	Intitulé de l'opération : Op sous mandat Bruges Terrefort Ecl pub			Date de la délibération :
	Pour mémoire réalisations cumulées au 01/01/N (2)	RAR N-1 (3)	Nouveaux crédits votés	Total (4)
DEPENSES (a)	0,00	0,00	676 074,00	676 074,00
4581191 Op sous mandat Bruges Terrefort Ecl pub (5)	0,00	0,00	676 074,00	676 074,00
040 Travaux réalisés par le personnel du mandataire (contrepartie 791)	0,00	0,00	0,00	0,00
041 Opérations d'ordre à l'intérieur de la section	0,00	0,00	0,00	0,00
Annulations sur dépenses (c) (6)	0,00	0,00	0,00	0,00
Dépenses nettes (a – c)	0,00	0,00	676 074,00	676 074,00
RECETTES (b)	0,00	0,00	676 074,00	676 074,00
4582191 Financement par le mandant et par d'autres tiers (7)	0,00	0,00	676 074,00	676 074,00
040 Financement par le mandataire (contrepartie 6742)	0,00	0,00	0,00	0,00
041 Financement par emprunt à la charge du tiers (contrepartie 2763)	0,00	0,00	0,00	0,00
Annulations sur recettes (d) (6)	0,00	0,00	0,00	0,00
Recettes nettes (b - d)	0,00	0,00	676 074,00	676 074,00

N° opération : 192	Intitulé de l'opération : Op sous mandat Bruges - Petit Bruges			Date de la délibération :
	Pour mémoire réalisations cumulées au 01/01/N (2)	RAR N-1 (3)	Nouveaux crédits votés	Total (4)
DEPENSES (a)	0,00	0,00	230 127,00	230 127,00
4581192 Op sous mandat Bruges - Petit Bruges (5)	0,00	0,00	230 127,00	230 127,00
040 Travaux réalisés par le personnel du mandataire (contrepartie 791)	0,00	0,00	0,00	0,00
041 Opérations d'ordre à l'intérieur de la section	0,00	0,00	0,00	0,00
Annulations sur dépenses (c) (6)	0,00	0,00	0,00	0,00
Dépenses nettes (a – c)	0,00	0,00	230 127,00	230 127,00
RECETTES (b)	0,00	0,00	230 127,00	230 127,00
4582192 Financement par le mandant et par d'autres tiers (7)	0,00	0,00	230 127,00	230 127,00
040 Financement par le mandataire (contrepartie 6742)	0,00	0,00	0,00	0,00
041 Financement par emprunt à la charge du tiers (contrepartie 2763)	0,00	0,00	0,00	0,00
Annulations sur recettes (d) (6)	0,00	0,00	0,00	0,00
Recettes nettes (b - d)	0,00	0,00	230 127,00	230 127,00

N° opération : 193		Intitulé de l'opération : Op sous mandat - PUP Carbon Blanc Rue Emile Combes			Date de la délibération :
	Pour mémoire réalisations cumulées au 01/01/N (2)	RAR N-1 (3)	Nouveaux crédits votés	Total (4)	
DEPENSES (a)	0,00	0,00	106 347,00	106 347,00	
4581193 Op sous mandat - PUP Carbon Blanc Rue Emile Combes (5)	0,00	0,00	106 347,00	106 347,00	
040 Travaux réalisés par le personnel du mandataire (contrepartie 791)	0,00	0,00	0,00	0,00	
041 Opérations d'ordre à l'intérieur de la section	0,00	0,00	0,00	0,00	
Annulations sur dépenses (c) (6)	0,00	0,00	0,00	0,00	
Dépenses nettes (a - c)	0,00	0,00	106 347,00	106 347,00	
RECETTES (b)	0,00	0,00	106 347,00	106 347,00	
4582193 Financement par le mandant et par d'autres tiers (7)	0,00	0,00	106 347,00	106 347,00	
040 Financement par le mandataire (contrepartie 6742)	0,00	0,00	0,00	0,00	
041 Financement par emprunt à la charge du tiers (contrepartie 2763)	0,00	0,00	0,00	0,00	
Annulations sur recettes (d) (6)	0,00	0,00	0,00	0,00	
Recettes nettes (b - d)	0,00	0,00	106 347,00	106 347,00	

N° opération : 196		Intitulé de l'opération : Projet Européen LIFE Biodiver'Cité - reversement aux associations Projet Européen LIFE Biodiver'Cité - Reversement aux associations			Date de la délibération :
	Pour mémoire réalisations cumulées au 01/01/N (2)	RAR N-1 (3)	Nouveaux crédits votés	Total (4)	
DEPENSES (a)	0,00	0,00	405 241,64	405 241,64	
4581196 Projet Européen LIFE Biodiver'Cité - reversement aux associations (5)	0,00	0,00	405 241,64	405 241,64	
040 Travaux réalisés par le personnel du mandataire (contrepartie 791)	0,00	0,00	0,00	0,00	
041 Opérations d'ordre à l'intérieur de la section	0,00	0,00	0,00	0,00	
Annulations sur dépenses (c) (6)	0,00	0,00	0,00	0,00	
Dépenses nettes (a - c)	0,00	0,00	405 241,64	405 241,64	
RECETTES (b)	0,00	0,00	405 241,64	405 241,64	
4582196 Financement par le mandant et par d'autres tiers (7)	0,00	0,00	405 241,64	405 241,64	
040 Financement par le mandataire (contrepartie 6742)	0,00	0,00	0,00	0,00	
041 Financement par emprunt à la charge du tiers (contrepartie 2763)	0,00	0,00	0,00	0,00	
Annulations sur recettes (d) (6)	0,00	0,00	0,00	0,00	
Recettes nettes (b - d)	0,00	0,00	405 241,64	405 241,64	

N° opération : 197		Intitulé de l'opération : GS Mérignac Soleil - opé sous mandat			Date de la délibération :
	Pour mémoire réalisations cumulées au 01/01/N (2)	RAR N-1 (3)	Nouveaux crédits votés	Total (4)	
DEPENSES (a)					
	0,00	0,00	5 305 000,00	5 305 000,00	
4581197 GS Mérignac Soleil - opé sous mandat (5)	0,00	0,00	5 305 000,00	5 305 000,00	
040 Travaux réalisés par le personnel du mandataire (contrepartie 791)	0,00	0,00	0,00	0,00	
041 Opérations d'ordre à l'intérieur de la section	0,00	0,00	0,00	0,00	
Annulations sur dépenses (c) (6)	0,00	0,00	0,00	0,00	
Dépenses nettes (a - c)	0,00	0,00	5 305 000,00	5 305 000,00	
RECETTES (b)					
	0,00	0,00	5 305 000,00	5 305 000,00	
4582197 Financement par le mandant et par d'autres tiers (7)	0,00	0,00	5 305 000,00	5 305 000,00	
040 Financement par le mandataire (contrepartie 6742)	0,00	0,00	0,00	0,00	
041 Financement par emprunt à la charge du tiers (contrepartie 2763)	0,00	0,00	0,00	0,00	
Annulations sur recettes (d) (6)	0,00	0,00	0,00	0,00	
Recettes nettes (b - d)	0,00	0,00	5 305 000,00	5 305 000,00	

N° opération : 198		Intitulé de l'opération : Op sous mandat - Floirac place Dulong			Date de la délibération :
	Pour mémoire réalisations cumulées au 01/01/N (2)	RAR N-1 (3)	Nouveaux crédits votés	Total (4)	
DEPENSES (a)					
	0,00	0,00	157 290,00	157 290,00	
4581198 Op sous mandat - Floirac place Dulong (5)	0,00	0,00	157 290,00	157 290,00	
040 Travaux réalisés par le personnel du mandataire (contrepartie 791)	0,00	0,00	0,00	0,00	
041 Opérations d'ordre à l'intérieur de la section	0,00	0,00	0,00	0,00	
Annulations sur dépenses (c) (6)	0,00	0,00	0,00	0,00	
Dépenses nettes (a - c)	0,00	0,00	157 290,00	157 290,00	
RECETTES (b)					
	0,00	0,00	157 290,00	157 290,00	
4582198 Financement par le mandant et par d'autres tiers (7)	0,00	0,00	157 290,00	157 290,00	
040 Financement par le mandataire (contrepartie 6742)	0,00	0,00	0,00	0,00	
041 Financement par emprunt à la charge du tiers (contrepartie 2763)	0,00	0,00	0,00	0,00	
Annulations sur recettes (d) (6)	0,00	0,00	0,00	0,00	
Recettes nettes (b - d)	0,00	0,00	157 290,00	157 290,00	

N° opération : 80		Intitulé de l'opération : Op. sous mandat - Bordeaux Bassins à Flots Op sous mandat - Bordeaux Bassins à Flots			Date de la délibération : 12/02/2016
	Pour mémoire réalisations cumulées au 01/01/N (2)	RAR N-1 (3)	Nouveaux crédits votés	Total (4)	
DEPENSES (a)					
	5 672 129,79	0,00	340 000,00	340 000,00	

N° opération : 80		Intitulé de l'opération : Op. sous mandat - Bordeaux Bassins à Flots Op sous mandat - Bordeaux Bassins à Flots		Date de la délibération : 12/02/2016	
	Pour mémoire réalisations cumulées au 01/01/N (2)	RAR N-1 (3)	Nouveaux crédits votés	Total (4)	
458180 Op. sous mandat - Bordeaux Bassins à Flots (5)	5 672 129,79	0,00	340 000,00	340 000,00	
040 Travaux réalisés par le personnel du mandataire (contrepartie 791)	0,00	0,00	0,00	0,00	
041 Opérations d'ordre à l'intérieur de la section	0,00	0,00	0,00	0,00	
Annulations sur dépenses (c) (6)	0,00	0,00	0,00	0,00	
Dépenses nettes (a - c)	5 672 129,79	0,00	340 000,00	340 000,00	
RECETTES (b)	5 813 011,05	0,00	340 000,00	340 000,00	
458280 Financement par le mandant et par d'autres tiers (7)	5 813 011,05	0,00	340 000,00	340 000,00	
040 Financement par le mandataire (contrepartie 6742)	0,00	0,00	0,00	0,00	
041 Financement par emprunt à la charge du tiers (contrepartie 2763)	0,00	0,00	0,00	0,00	
Annulations sur recettes (d) (6)	0,00	0,00	0,00	0,00	
Recettes nettes (b - d)	5 813 011,05	0,00	340 000,00	340 000,00	

(1) Ouvrir un cadre par opération pour compte de tiers.

(2) Ensemble des réalisations connues (hors restes à réaliser).

(3) A remplir uniquement en cas de reprise des résultats de l'exercice précédent, soit après le vote du compte administratif, soit en cas de reprise anticipée des résultats.

(4) Total = Restes à réaliser N-1 + Nouveaux crédits votés.

(5) Inscrire le chapitre et la nature des travaux.

(6) Le chapitre 45 doit être détaillé conformément au plan de comptes, tant en dépenses qu'en recettes.

(7) Indiquer le chapitre.

IV – ANNEXES	IV
ANNEXES PATRIMONIALES – ETAT DES PRETS	B6

Prêts (compte 274)

Bénéficiaires	Date de la délibération	Encours restant dû au 01/01/N	Montant de l'annuité à recouvrer		ICNE de l'exercice
			Capital	Intérêts	
Assortis d'intérêts (total)		353 684,30	88 420,43	119 810,00	0,00
Central Parcs	27/01/1989	353 684,30	88 420,43	119 810,00	0,00
Non assortis d'intérêts (total)		0,00	0,00		

IV – ANNEXES	IV
ANNEXES PATRIMONIALES – ENGAGEMENTS HORS BILAN	B7.1

ETAT DES AUTRES ENGAGEMENTS DONNES

Article		Dettes en capital à l'origine	Dettes en capital au 01/01/N	Annuité à verser au cours de l'exercice
8015	Emprunts garantis (1)	4 538 292 346,07	3 708 281 148,83	
8016	Contrats de crédit-bail (2)	4 696 299,37	626 696,32	614 803,35
8017	Subvention à verser en annuité (3)	0,00	0,00	0,00
8018	Autres engagements donnés			
	Marchés de partenariat (4)		169 657 516,95	9 500 448,18
	Au profil d'organismes publics (3)	0,00	0,00	0,00
	Au profil d'organismes privés (3)	629 206 128,00	556 869 927,99	18 531 128,00
	Dans le cadre d'une délégation de service public (3)	0,00	0,00	0,00
	Engagements liés à des opérations d'urbanisme et d'aménagement (3)	0,00	0,00	0,00

(1) A compléter depuis l'état des emprunts garantis.

(2) A compléter depuis l'état des contrats de crédit-bail.

(3) A compléter depuis l'état des autres engagements donnés.

(4) A compléter depuis l'état des marchés de partenariat.

IV – ANNEXES	IV
ANNEXES PATRIMONIALES – ENGAGEMENTS HORS BILAN	B7.2

ETAT SYNTHETIQUE DES ENGAGEMENTS RECUS (1)

Article		Créance en capital à l'origine	Créance en capital au 01/01/N	Annuité à recevoir au cours de l'exercice
8026	Redevance de crédit-bail à recevoir (crédit-bail immobilier)	0,00	0,00	0,00
8027	Subvention à recevoir par annuité	0,00	0,00	0,00
8028	Autres engagements reçus			
	Recette grevée d'affectation spéciale (2)		0,00	
	Engagements reçus des entreprises	1 326 306,45	353 684,30	208 230,43
	A l'exception de ceux reçus des entreprises	195 049 061,86	126 432 857,26	39 500 000,00

(1) A remplir depuis l'état relatif aux autres engagements reçus.

(2) A remplir depuis l'état relatif aux recettes grevées d'affectation spéciale. Le montant de la créance en capital au 01/01/N correspond au reste à employer au 01/01/N, l'annuité à recevoir au cours de l'exercice correspond au solde entre les restes à employer au 01/01/N et les restes à employer au 31/12/N.

IV – ANNEXES	IV
ANNEXES PATRIMONIALES – ENGAGEMENTS HORS BILAN	B7.3

ETAT DES EMPRUNTS GARANTIS

Désignation du bénéficiaire	Année de mobilisation et profil d'amortissement de l'emprunt (1)		Objet de l'emprunt garanti	Organisme prêteur ou chef de file	Montant initial	Capital restant dû au 01/01/N	Durée résiduelle	Périodicité des remboursements (2)	Taux initial			Taux à la date de vote du budget (6)			Catégorie d'emprunt (7)	Indices ou devises pouvant modifier l'emprunt	Annuité garantie au cours de l'exercice	
	Année	Profil							Taux (3)	Index (4)	Taux actuariel (5)	Taux (3)	Index (4)	Niveau de taux			En intérêts (8)	En capital
Total des emprunts contractés par des collectivités ou des EP (hors logements sociaux)					0,00	0,00										0,00	0,00	
Total des emprunts autres que ceux contractés par des collectivités ou des EP (hors logements sociaux)					19 577 750,00	18 911 481,93										196 002,73	573 089,07	
M. SANTE PROT.	2019	P	BAHIA	CDC	6 000 000,00	6 000 000,00	31,17	T	V	LIVRETA	2,321	V	LIVRETA	1,750	A-1	0,00	0,00	
M. SANTE PROT.	2019	C	BAHIA	C.Epargne	2 000 000,00	1 840 909,09	20,09	T	F	FIXE	2,131	F	FIXE	2,100	A-1	37 943,18	90 909,08	
SEML Rte Lasers	2020	P	ROUTE DES LASERS - TRANCHE 1	C.Agricole	6 702 750,00	6 195 572,84	16,25	T	V	EUR3M	2,310	V	EUR3M	1,427	A-1	87 780,51	343 004,24	
SEML Rte Lasers	2021	P	ROUTE DES LASERS - TRANCHE 2	C.Agricole	4 875 000,00	4 875 000,00	16,25	T	V	EUR3M	2,464	V	EUR3M	1,427	A-1	70 279,04	139 175,75	
Total des emprunts contractés pour des opérations de logement social					4 518 714 596,07	3 689 369 666,90										65 765 110,88	104 128 359,76	
1001 VIES HAB.	2021	P	Lgts soc.	CDC	622 123,00	610 803,89	38,00	A	V	LIVRETA	2,864	V	LIVRETA	1,560	A-1	9 528,54	11 495,69	
1001 VIES HAB.	2021	P	Lgts soc.	CDC	451 906,00	441 255,74	38,00	A	V	LIVRETA	1,657	V	LIVRETA	0,300	A-1	1 323,77	10 682,21	
1001 VIES HAB.	2021	P	Lgts soc.	CDC	309 345,00	303 601,26	48,00	A	V	LIVRETA	1,685	V	LIVRETA	0,300	A-1	910,80	5 760,97	
1001 VIES HAB.	2021	P	Lgts soc.	CDC	527 387,00	517 791,55	38,00	A	V	LIVRETA	2,864	V	LIVRETA	1,560	A-1	8 077,55	9 745,14	
1001 VIES HAB.	2021	P	Lgts soc.	CDC	546 277,00	538 983,18	48,00	A	V	LIVRETA	2,897	V	LIVRETA	1,560	A-1	8 408,14	7 407,60	
1001 VIES HAB.	2021	P	Lgts soc.	CDC	502 018,00	491 959,01	38,00	A	V	LIVRETA	2,424	V	LIVRETA	1,100	A-1	5 411,55	10 169,64	
1001 VIES HAB.	2021	P	Lgts soc.	CDC	269 563,00	265 490,24	48,00	A	V	LIVRETA	2,456	V	LIVRETA	1,100	A-1	2 920,39	4 117,56	
1001 VIES HAB.	2018	P	Lgts soc.	CDC	328 330,00	276 173,95	31,25	A	V	LIVRETA	2,288	V	LIVRETA	1,600	A-1	4 418,78	6 676,15	
1001 VIES HAB.	2018	P	Lgts soc.	CDC	126 613,00	111 683,92	41,25	A	V	LIVRETA	2,342	V	LIVRETA	1,600	A-1	1 786,94	1 885,44	

Bordeaux Métropole - 05-Budget Principal - BP (projet de budget) - 2023

Désignation du bénéficiaire	Année de mobilisation et profil d'amortissement de l'emprunt (1)		Objet de l'emprunt garanti	Organisme prêteur ou chef de file	Montant initial	Capital restant dû au 01/01/N	Durée résiduelle	Périodicité des remboursements (2)	Taux initial			Taux à la date de vote du budget (6)			Catégorie d'emprunt (7)	Indices ou devises pouvant modifier l'emprunt	Annuité garantie au cours de l'exercice	
	Année	Profil							Taux (3)	Index (4)	Taux actuariel (5)	Taux (3)	Index (4)	Niveau de taux			En intérêts (8)	En capital
1001 VIES HAB.	2018	P	Lgts soc.	CDC	90 962,00	74 403,18	31,25	A	V	LIVRETA	1,464	V	LIVRETA	0,800	A-1	595,23	2 049,40	
1001 VIES HAB.	2018	P	Lgts soc.	CDC	30 123,00	25 864,69	41,25	A	V	LIVRETA	1,527	V	LIVRETA	0,800	A-1	206,92	520,58	
1001 VIES HAB.	2018	P	Lgts soc.	CDC	281 759,00	236 512,12	32,08	A	V	LIVRETA	1,489	V	LIVRETA	0,800	A-1	1 892,10	6 291,03	
1001 VIES HAB.	2018	P	Lgts soc.	CDC	100 066,00	87 545,50	42,08	A	V	LIVRETA	1,547	V	LIVRETA	0,800	A-1	700,36	1 713,86	
1001 VIES HAB.	2018	P	Lgts soc.	CDC	646 508,00	556 240,28	32,08	A	V	LIVRETA	2,320	V	LIVRETA	1,600	A-1	8 899,84	12 927,07	
1001 VIES HAB.	2018	P	Lgts soc.	CDC	250 915,00	224 816,75	42,08	A	V	LIVRETA	2,368	V	LIVRETA	1,600	A-1	3 597,07	3 674,50	
1001 VIES HAB.	2015	P	Lgts soc.	CDC	3 451 668,00	3 021 833,61	32,42	A	V	LIVRETA	1,363	V	LIVRETA	1,600	A-1	48 349,34	65 904,32	
1001 VIES HAB.	2015	P	Lgts soc.	CDC	1 314 616,00	1 198 621,48	42,42	A	V	LIVRETA	1,361	V	LIVRETA	1,600	A-1	19 177,94	17 793,30	
1001 VIES HAB.	2018	P	Lgts soc.	CDC	924 169,00	783 157,33	32,42	A	V	LIVRETA	1,502	V	LIVRETA	0,800	A-1	6 265,26	19 804,28	
1001 VIES HAB.	2015	P	Lgts soc.	CDC	321 777,00	284 208,38	42,42	A	V	LIVRETA	0,560	V	LIVRETA	0,800	A-1	2 273,67	5 180,66	
1001 VIES HAB.	2018	P	Lgts soc.	CDC	1 022 086,00	890 148,68	32,08	A	V	LIVRETA	2,355	V	LIVRETA	1,600	A-1	14 242,38	19 413,59	
1001 VIES HAB.	2015	P	Lgts soc.	CDC	367 308,28	329 671,72	42,08	A	V	LIVRETA	2,206	V	LIVRETA	1,600	A-1	5 274,75	4 893,91	
1001 VIES HAB.	2018	P	Lgts soc.	CDC	297 796,00	251 697,42	32,08	A	V	LIVRETA	1,530	V	LIVRETA	0,800	A-1	2 013,58	6 364,86	
1001 VIES HAB.	2018	P	Lgts soc.	CDC	100 587,00	88 610,67	42,08	A	V	LIVRETA	1,583	V	LIVRETA	0,800	A-1	708,89	1 615,23	
1001 VIES HAB.	2018	P	Lgts soc.	CDC	176 707,00	174 613,46	46,50	A	V	LIVRETA	2,795	V	LIVRETA	2,110	A-1	3 684,34	1 934,50	
1001 VIES HAB.	2015	P	Lgts soc.	CDC	2 046 089,00	1 863 293,97	34,92	A	V	LIVRETA	2,061	V	LIVRETA	2,600	A-1	48 445,64	14 356,07	
1001 VIES HAB.	2015	P	Lgts soc.	CDC	1 005 038,00	961 785,01	54,92	A	V	LIVRETA	2,374	V	LIVRETA	2,780	A-1	23 362,22	0,00	
1001 VIES HAB.	2015	P	Lgts soc.	CDC	457 630,00	409 005,28	34,92	A	V	LIVRETA	1,355	V	LIVRETA	1,800	A-1	7 362,10	4 634,98	
1001 VIES HAB.	2015	P	Lgts soc.	CDC	322 556,00	308 674,44	54,92	A	V	LIVRETA	2,374	V	LIVRETA	2,780	A-1	7 497,85	0,00	
1001 VIES HAB.	2015	P	Lgts soc.	CDC	3 509 162,00	3 230 580,03	34,92	A	V	LIVRETA	2,506	V	LIVRETA	3,110	A-1	100 471,04	18 039,83	
1001 VIES HAB.	2015	P	Lgts soc.	CDC	1 503 927,00	1 439 203,73	54,92	A	V	LIVRETA	2,374	V	LIVRETA	2,780	A-1	34 958,95	0,00	
1001 VIES HAB.	2015	P	Lgts soc.	CDC	1 815 484,00	1 732 632,19	54,92	A	V	LIVRETA	2,248	V	LIVRETA	2,640	A-1	40 625,58	0,00	
1001 VIES HAB.	2015	P	Lgts soc.	CDC	2 285 982,00	2 104 823,46	34,92	A	V	LIVRETA	2,506	V	LIVRETA	3,110	A-1	65 460,01	11 753,51	
1001 VIES HAB.	2015	P	Lgts soc.	CDC	2 672 389,00	2 550 431,27	54,92	A	V	LIVRETA	2,248	V	LIVRETA	2,640	A-1	59 800,77	0,00	
1001 VIES HAB.	2015	P	Lgts soc.	CDC	5 707 793,00	5 198 438,84	34,92	A	V	LIVRETA	2,061	V	LIVRETA	2,600	A-1	135 159,41	40 052,27	
1001 VIES HAB.	2015	P	Lgts soc.	CDC	917 509,00	875 637,35	54,92	A	V	LIVRETA	2,248	V	LIVRETA	2,640	A-1	20 531,35	0,00	
1001 VIES HAB.	2015	P	Lgts soc.	CDC	2 388 782,00	2 135 062,17	34,92	A	V	LIVRETA	1,355	V	LIVRETA	1,800	A-1	38 431,12	24 195,22	
1001 VIES HAB.	2015	P	Lgts soc.	CDC	992 435,00	913 834,10	35,00	A	V	LIVRETA	1,353	V	LIVRETA	0,300	A-1	2 741,50	22 941,17	
1001 VIES HAB.	2015	P	Lgts soc.	CDC	469 194,00	457 747,76	55,00	A	V	LIVRETA	1,994	V	LIVRETA	0,860	A-1	3 936,63	5 754,03	
1001 VIES HAB.	2015	P	Lgts soc.	CDC	1 073 442,00	1 047 254,77	55,00	A	V	LIVRETA	1,994	V	LIVRETA	0,860	A-1	9 006,39	13 164,30	
1001 VIES HAB.	2015	P	Lgts soc.	CDC	2 502 817,00	2 373 156,62	35,00	A	V	LIVRETA	2,058	V	LIVRETA	1,100	A-1	26 104,72	50 830,24	
1001 VIES HAB.	2015	P	Lgts soc.	CDC	600 960,00	554 650,03	34,92	A	V	LIVRETA	2,506	V	LIVRETA	3,110	A-1	17 249,62	3 097,21	
1001 VIES HAB.	2015	P	Lgts soc.	CDC	396 411,00	378 743,33	54,92	A	V	LIVRETA	2,221	V	LIVRETA	2,610	A-1	8 812,94	0,00	
1001 VIES HAB.	2015	P	Lgts soc.	CDC	559 665,00	500 574,68	34,92	A	V	LIVRETA	1,355	V	LIVRETA	1,800	A-1	9 010,34	5 672,68	
1001 VIES HAB.	2015	P	Lgts soc.	CDC	239 856,00	229 165,85	54,92	A	V	LIVRETA	2,221	V	LIVRETA	2,610	A-1	5 332,44	0,00	
1001 VIES HAB.	2015	P	Lgts soc.	CDC	678 314,00	648 082,22	54,92	A	V	LIVRETA	2,221	V	LIVRETA	2,610	A-1	15 080,16	0,00	
1001 VIES HAB.	2015	P	Lgts soc.	CDC	1 582 732,00	1 443 982,78	34,92	A	V	LIVRETA	2,061	V	LIVRETA	2,600	A-1	37 543,55	11 125,42	
1001 VIES HAB.	2015	P	Lgts soc.	CDC	470 833,00	444 134,47	35,00	A	V	LIVRETA	2,063	V	LIVRETA	1,100	A-1	4 885,48	9 512,84	
1001 VIES HAB.	2015	P	Lgts soc.	CDC	252 765,00	243 673,23	45,00	A	V	LIVRETA	2,152	V	LIVRETA	1,100	A-1	2 680,41	3 752,21	
1001 VIES HAB.	2015	P	Lgts soc.	CDC	250 677,00	231 088,83	35,00	A	V	LIVRETA	1,357	V	LIVRETA	0,300	A-1	693,27	5 801,32	
1001 VIES HAB.	2015	P	Lgts soc.	CDC	133 597,00	125 894,32	45,00	A	V	LIVRETA	1,435	V	LIVRETA	0,300	A-1	377,68	2 398,20	
1001 VIES HAB.	2016	P	Lgts soc.	CDC	2 736 123,00	2 546 242,95	35,92	A	V	LIVRETA	2,100	V	LIVRETA	2,600	A-1	66 202,32	17 568,61	
1001 VIES HAB.	2016	P	Lgts soc.	CDC	1 297 050,00	1 255 883,75	55,92	A	V	LIVRETA	2,025	V	LIVRETA	2,350	A-1	26 911,08	0,00	

Bordeaux Métropole - 05-Budget Principal - BP (projet de budget) - 2023

Désignation du bénéficiaire	Année de mobilisation et profil d'amortissement de l'emprunt (1)		Objet de l'emprunt garanti	Organisme prêteur ou chef de file	Montant initial	Capital restant dû au 01/01/N	Durée résiduelle	Périodicité des remboursements (2)	Taux initial			Taux à la date de vote du budget (6)			Catégorie d'emprunt (7)	Indices ou devises pouvant modifier l'emprunt	Annuité garantie au cours de l'exercice	
	Année	Profil							Taux (3)	Index (4)	Taux actuariel (5)	Taux (3)	Index (4)	Niveau de taux			En intérêts (8)	En capital
1001 VIES HAB.	2016	P	Lgts soc.	CDC	1 021 985,00	939 529,38	35,92	A	V	LIVRETA	1,406	V	LIVRETA	1,800	A-1	16 911,53	9 888,18	
1001 VIES HAB.	2016	P	Lgts soc.	CDC	557 610,00	539 912,36	55,92	A	V	LIVRETA	2,025	V	LIVRETA	2,350	A-1	11 569,25	0,00	
1001 VIES HAB.	2016	P	Lgts soc.	CDC	690 000,00	677 107,21	56,00	A	V	LIVRETA	2,034	V	LIVRETA	0,860	A-1	5 823,12	8 300,20	
1001 VIES HAB.	2016	P	Lgts soc.	CDC	2 028 417,00	1 912 050,66	36,00	A	V	LIVRETA	1,405	V	LIVRETA	0,300	A-1	5 736,15	46 561,32	
1001 VIES HAB.	2016	P	Lgts soc.	CDC	1 660 000,00	1 628 982,56	56,00	A	V	LIVRETA	2,034	V	LIVRETA	0,860	A-1	14 009,25	19 968,59	
1001 VIES HAB.	2017	P	Lgts soc.	CDC	4 993 956,00	4 744 726,96	36,00	A	V	LIVRETA	2,302	V	LIVRETA	1,100	A-1	52 192,00	98 068,42	
1001 VIES HAB.	2017	P	Lgts soc.	CDC	272 316,00	264 978,26	36,50	A	V	LIVRETA	1,464	V	LIVRETA	2,110	A-1	5 591,04	4 403,61	
1001 VIES HAB.	2017	P	Lgts soc.	CDC	1 521 367,00	1 453 138,84	46,75	A	V	LIVRETA	2,221	V	LIVRETA	2,600	A-1	37 781,61	4 694,22	
1001 VIES HAB.	2017	P	Lgts soc.	CDC	3 435 120,00	3 229 821,49	36,75	A	V	LIVRETA	2,149	V	LIVRETA	2,600	A-1	83 975,36	28 876,68	
1001 VIES HAB.	2017	P	Lgts soc.	CDC	660 002,00	623 859,24	46,75	A	V	LIVRETA	1,505	V	LIVRETA	1,800	A-1	11 229,47	4 057,55	
1001 VIES HAB.	2017	P	Lgts soc.	CDC	1 304 739,00	1 213 657,72	36,75	A	V	LIVRETA	1,444	V	LIVRETA	1,800	A-1	21 845,84	14 948,00	
1001 VIES HAB.	2017	P	Lgts soc.	CDC	426 417,00	418 760,78	37,00	A	V	LIVRETA	2,164	V	LIVRETA	1,100	A-1	4 606,37	8 357,96	
1001 VIES HAB.	2017	P	Lgts soc.	CDC	245 000,00	243 105,17	47,00	A	V	LIVRETA	2,238	V	LIVRETA	1,100	A-1	2 674,16	3 524,64	
1001 VIES HAB.	2017	P	Lgts soc.	CDC	158 691,00	153 069,21	37,00	A	V	LIVRETA	1,455	V	LIVRETA	0,300	A-1	459,21	3 618,30	
1001 VIES HAB.	2017	P	Lgts soc.	CDC	110 000,00	107 219,97	47,00	A	V	LIVRETA	1,517	V	LIVRETA	0,300	A-1	321,66	1 945,08	
1001 VIES HAB.	2018	P	Lgts soc.	CDC	731 607,00	736 946,05	48,00	A	V	LIVRETA	2,267	V	LIVRETA	1,100	A-1	8 106,41	11 429,48	
1001 VIES HAB.	2018	P	Lgts soc.	CDC	1 203 146,00	1 205 861,77	38,00	A	V	LIVRETA	2,203	V	LIVRETA	1,100	A-1	13 264,48	24 927,23	
1001 VIES HAB.	2018	P	Lgts soc.	CDC	134 717,00	135 648,94	38,00	A	V	LIVRETA	2,649	V	LIVRETA	1,610	A-1	2 183,95	2 526,77	
1001 VIES HAB.	2018	P	Lgts soc.	CDC	254 795,00	257 819,86	48,00	A	V	LIVRETA	2,720	V	LIVRETA	1,610	A-1	4 150,90	3 496,41	
1001 VIES HAB.	2018	P	Lgts soc.	CDC	318 694,00	320 898,67	38,00	A	V	LIVRETA	2,649	V	LIVRETA	1,610	A-1	5 166,47	5 977,46	
1001 VIES HAB.	2018	P	Lgts soc.	CDC	387 519,00	381 365,73	38,00	A	V	LIVRETA	1,497	V	LIVRETA	0,300	A-1	1 144,10	9 232,35	
1001 VIES HAB.	2018	P	Lgts soc.	CDC	380 773,00	376 645,70	48,00	A	V	LIVRETA	1,549	V	LIVRETA	0,300	A-1	1 129,94	7 147,02	
1001 VIES HAB.	2018	P	Lgts soc.	CDC	73 373,00	69 648,46	46,67	A	V	LIVRETA	1,561	V	LIVRETA	1,800	A-1	1 253,67	452,99	
1001 VIES HAB.	2018	P	Lgts soc.	CDC	119 137,00	111 289,23	36,67	A	V	LIVRETA	1,510	V	LIVRETA	1,800	A-1	2 003,21	1 370,69	
1001 VIES HAB.	2018	P	Lgts soc.	CDC	326 654,00	310 318,80	36,67	A	V	LIVRETA	2,252	V	LIVRETA	2,600	A-1	8 068,29	2 774,45	
1001 VIES HAB.	2018	P	Lgts soc.	CDC	156 346,00	150 884,07	46,67	A	V	LIVRETA	2,310	V	LIVRETA	2,600	A-1	3 922,99	487,41	
1001 VIES HAB.	2018	P	Lgts soc.	CDC	261 344,00	257 743,03	47,50	A	V	LIVRETA	2,276	V	LIVRETA	1,600	A-1	4 123,89	3 225,13	
1001 VIES HAB.	2018	P	Lgts soc.	CDC	535 567,00	522 788,72	37,50	A	V	LIVRETA	2,212	V	LIVRETA	1,600	A-1	8 364,62	9 356,47	
1001 VIES HAB.	2018	P	Lgts soc.	CDC	262 021,00	251 238,34	37,50	A	V	LIVRETA	1,488	V	LIVRETA	0,800	A-1	2 009,91	5 352,94	
1001 VIES HAB.	2018	P	Lgts soc.	CDC	150 337,00	145 665,55	47,50	A	V	LIVRETA	1,542	V	LIVRETA	0,800	A-1	1 165,32	2 304,46	
1001 VIES HAB.	2021	P	Lgts soc.	CDC	1 143 923,00	1 143 923,00	40,00	A	V	LIVRETA	2,382	V	LIVRETA	1,100	A-1	0,00	0,00	
1001 VIES HAB.	2021	P	Lgts soc.	CDC	704 416,00	704 416,00	50,00	A	V	LIVRETA	2,419	V	LIVRETA	1,100	A-1	0,00	0,00	
1001 VIES HAB.	2021	P	Lgts soc.	CDC	442 757,00	442 757,00	40,00	A	V	LIVRETA	1,569	V	LIVRETA	0,300	A-1	0,00	0,00	
1001 VIES HAB.	2021	P	Lgts soc.	CDC	330 447,00	330 447,00	50,00	A	V	LIVRETA	1,632	V	LIVRETA	0,300	A-1	0,00	0,00	
1001 VIES HAB.	2021	P	Lgts soc.	CDC	196 000,00	196 000,00	57,75	A	V	M.PDES	0,988	V	FIXE	0,940	A-1	1 842,40	0,00	
1001 VIES HAB.	2020	P	Lgts soc.	CDC	208 352,00	199 026,08	37,92	A	V	LIVRETA	1,609	V	LIVRETA	1,800	A-1	3 582,47	1 798,54	
1001 VIES HAB.	2020	P	Lgts soc.	CDC	122 025,00	117 790,04	47,92	A	V	LIVRETA	1,645	V	LIVRETA	1,800	A-1	2 120,22	407,22	
1001 VIES HAB.	2020	P	Lgts soc.	CDC	523 728,00	504 065,72	37,92	A	V	LIVRETA	1,068	V	LIVRETA	2,600	A-1	13 105,71	2 731,10	
1001 VIES HAB.	2020	P	Lgts soc.	CDC	270 048,00	262 614,65	47,92	A	V	LIVRETA	2,416	V	LIVRETA	2,600	A-1	6 795,62	0,00	
1001 VIES HAB.	2020	P	Lgts soc.	CDC	278 465,00	268 252,99	37,25	A	V	LIVRETA	2,916	V	LIVRETA	2,060	A-1	5 526,01	4 322,48	
1001 VIES HAB.	2020	P	Lgts soc.	CDC	291 729,00	277 957,77	37,25	A	V	LIVRETA	1,639	V	LIVRETA	0,800	A-1	2 223,66	5 922,24	
1001 VIES HAB.	2020	P	Lgts soc.	CDC	192 155,00	185 008,64	47,25	A	V	LIVRETA	0,305	V	LIVRETA	0,800	A-1	1 480,07	2 926,87	
1001 VIES HAB.	2020	P	Lgts soc.	CDC	136 856,00	131 837,14	37,25	A	V	LIVRETA	2,916	V	LIVRETA	2,060	A-1	2 715,85	2 124,35	

Bordeaux Métropole - 05-Budget Principal - BP (projet de budget) - 2023

Désignation du bénéficiaire	Année de mobilisation et profil d'amortissement de l'emprunt (1)		Objet de l'emprunt garanti	Organisme prêteur ou chef de file	Montant initial	Capital restant dû au 01/01/N	Durée résiduelle	Périodicité des remboursements (2)	Taux initial			Taux à la date de vote du budget (6)			Catégorie d'emprunt (7)	Indices ou devises pouvant modifier l'emprunt	Annuité garantie au cours de l'exercice	
	Année	Profil							Taux (3)	Index (4)	Taux actuariel (5)	Taux (3)	Index (4)	Niveau de taux			En intérêts (8)	En capital
1001 VIES HAB.	2020	P	Lgts soc.	CDC	203 488,00	198 011,72	47,25	A	V	LIVRETA	2,940	V	LIVRETA	2,060	A-1	4 079,04	2 144,72	
1001 VIES HAB.	2020	P	Lgts soc.	CDC	452 768,00	434 523,88	37,25	A	V	LIVRETA	2,449	V	LIVRETA	1,600	A-1	6 952,38	7 776,78	
1001 VIES HAB.	2020	P	Lgts soc.	CDC	230 851,00	223 836,89	47,25	A	V	LIVRETA	2,476	V	LIVRETA	1,600	A-1	3 581,39	2 800,87	
3F RESIDENCES	2022	P	Lgts soc.	CDC	1 410 030,00	1 410 030,00	40,00	A	V	LIVRETA	1,784	V	LIVRETA	0,800	A-1	0,00	0,00	
3F RESIDENCES	2022	P	Lgts soc.	CDC	2 031 229,00	2 031 229,00	50,00	A	V	LIVRETA	1,787	V	LIVRETA	0,800	A-1	0,00	0,00	
3F RESIDENCES	2022	P	Lgts soc.	CDC	630 500,00	630 500,00	39,26	A	V	FIXE	0,818	V	FIXE	0,000	A-1	0,00	0,00	
3F RESIDENCES	2022	P	Lgts soc.	CDC	166 858,00	166 858,00	41,00	A	V	LIVRETA	1,698	V	LIVRETA	0,800	A-1	0,00	0,00	
3F RESIDENCES	2022	P	Lgts soc.	CDC	71 511,00	71 511,00	61,00	A	V	LIVRETA	1,728	V	LIVRETA	0,800	A-1	0,00	0,00	
3F RESIDENCES	2022	P	Lgts soc.	CDC	266 500,00	266 500,00	39,83	A	V	FIXE	0,818	V	FIXE	0,000	A-1	0,00	0,00	
3F RESIDENCES	2019	P	Lgts soc.	CDC	1 848 601,00	1 784 117,03	47,67	A	V	LIVRETA	1,593	V	LIVRETA	1,800	A-1	32 114,11	10 805,49	
3F RESIDENCES	2020	P	Lgts soc.	CDC	757 232,00	721 634,47	37,67	A	V	LIVRETA	1,628	V	LIVRETA	1,800	A-1	12 989,42	8 368,78	
ADAPEI P.B.	2005	P	Lgts soc.	C.Epargne	380 000,00	215 408,09	13,42	T	V	LIVRETA	3,368	V	LIVRETA	3,500	A-1	7 373,99	12 688,03	
ADAPEI P.B.	2001	P	Lgts soc.	C.Foncier	476 403,18	132 847,35	3,91	T	F	FIXE	6,403	F	FIXE	6,250	A-1	7 604,55	30 188,85	
AQUITANIS	1999	P	Lgts soc.	C.Epargne	6 168 087,24	775 521,80	1,00	A	F	FIXE	4,450	F	FIXE	4,450	A-1	34 510,72	379 320,98	
AQUITANIS	2003	P	Lgts soc.	C.Agricole	71 651,04	5 662,38	0,18	A	F	FIXE	5,469	F	FIXE	5,450	A-1	308,60	5 662,38	
AQUITANIS	2015	P	Lgts soc.	C.Agricole	5 049 305,00	4 537 991,78	33,87	A	V	LIVRETA	2,615	V	LIVRETA	3,110	A-1	141 131,54	92 642,23	
AQUITANIS	2002	P	Lgts soc.	C.Foncier	251 501,85	82 031,54	4,91	A	F	FIXE	5,850	F	FIXE	5,850	A-1	4 798,85	14 595,78	
AQUITANIS	2021	P	Lgts soc.	CDC	382 177,00	382 177,00	40,78	A	V	LIVRETA	1,637	V	LIVRETA	0,300	A-1	0,00	0,00	
AQUITANIS	2021	P	Lgts soc.	CDC	135 859,00	135 859,00	60,78	A	V	LIVRETA	2,202	V	LIVRETA	0,860	A-1	0,00	0,00	
AQUITANIS	2021	P	Lgts soc.	CDC	974 506,00	974 506,00	40,78	A	V	LIVRETA	2,352	V	LIVRETA	1,100	A-1	0,00	0,00	
AQUITANIS	2021	P	Lgts soc.	CDC	311 342,00	311 342,00	60,78	A	V	LIVRETA	2,202	V	LIVRETA	0,860	A-1	0,00	0,00	
AQUITANIS	2021	P	Lgts soc.	CDC	459 172,00	448 350,50	38,42	A	V	LIVRETA	1,698	V	LIVRETA	0,800	A-1	3 586,80	8 673,03	
AQUITANIS	2021	P	Lgts soc.	CDC	262 399,00	259 006,87	58,42	A	V	LIVRETA	2,253	V	LIVRETA	1,330	A-1	3 444,79	2 152,87	
AQUITANIS	2021	P	Lgts soc.	CDC	992 587,00	972 698,43	38,42	A	V	LIVRETA	2,483	V	LIVRETA	1,600	A-1	15 563,17	15 396,22	
AQUITANIS	2021	P	Lgts soc.	CDC	511 811,00	505 194,63	58,42	A	V	LIVRETA	2,253	V	LIVRETA	1,330	A-1	6 719,09	4 199,19	
AQUITANIS	2021	P	Lgts soc.	CDC	132 006,00	129 599,13	38,42	A	V	LIVRETA	2,904	V	LIVRETA	2,050	A-1	2 656,78	1 818,10	
AQUITANIS	2021	P	Lgts soc.	CDC	948 586,00	926 230,27	38,42	A	V	LIVRETA	1,695	V	LIVRETA	0,800	A-1	7 409,84	17 917,28	
AQUITANIS	2021	P	Lgts soc.	CDC	598 129,00	590 542,83	58,42	A	V	LIVRETA	2,304	V	LIVRETA	1,390	A-1	8 208,55	4 764,95	
AQUITANIS	2021	P	Lgts soc.	CDC	151 321,00	148 561,97	38,42	A	V	LIVRETA	2,904	V	LIVRETA	2,050	A-1	3 045,52	2 084,12	
AQUITANIS	2021	P	Lgts soc.	CDC	130 501,00	128 845,83	58,42	A	V	LIVRETA	2,304	V	LIVRETA	1,390	A-1	1 790,96	1 039,62	
AQUITANIS	2021	P	Lgts soc.	CDC	2 195 476,00	2 151 485,02	38,42	A	V	LIVRETA	2,469	V	LIVRETA	1,600	A-1	34 423,76	34 054,46	
AQUITANIS	2021	P	Lgts soc.	CDC	1 255 816,00	1 239 888,26	58,42	A	V	LIVRETA	2,304	V	LIVRETA	1,390	A-1	17 234,45	10 004,38	
AQUITANIS	2021	P	Lgts soc.	CDC	532 763,00	520 207,15	38,58	A	V	LIVRETA	1,729	V	LIVRETA	1,800	A-1	9 363,73	5 002,09	
AQUITANIS	2021	P	Lgts soc.	CDC	316 634,00	310 754,92	48,58	A	V	LIVRETA	1,742	V	LIVRETA	1,800	A-1	5 593,59	1 337,52	
AQUITANIS	2021	P	Lgts soc.	CDC	1 083 506,00	1 061 795,68	38,58	A	V	LIVRETA	2,498	V	LIVRETA	2,600	A-1	27 606,69	6 521,15	
AQUITANIS	2021	P	Lgts soc.	CDC	611 189,00	601 954,71	48,58	A	V	LIVRETA	2,516	V	LIVRETA	2,600	A-1	15 650,82	543,31	
AQUITANIS	2021	P	Lgts soc.	CDC	1 690 428,00	1 650 588,95	38,58	A	V	LIVRETA	1,729	V	LIVRETA	1,800	A-1	29 710,60	15 871,37	
AQUITANIS	2021	P	Lgts soc.	CDC	381 367,00	376 374,11	58,58	A	V	LIVRETA	2,229	V	LIVRETA	2,290	A-1	8 124,83	0,00	
AQUITANIS	2021	P	Lgts soc.	CDC	2 924 803,00	2 866 198,41	38,58	A	V	LIVRETA	2,499	V	LIVRETA	2,600	A-1	74 521,16	17 603,11	
AQUITANIS	2021	P	Lgts soc.	CDC	594 566,00	586 781,89	58,58	A	V	LIVRETA	2,229	V	LIVRETA	2,290	A-1	12 666,93	0,00	
AQUITANIS	2021	P	Lgts soc.	CDC	1 603 857,00	1 566 058,21	38,58	A	V	LIVRETA	1,729	V	LIVRETA	1,800	A-1	28 189,05	15 058,55	
AQUITANIS	2021	P	Lgts soc.	CDC	273 176,00	269 633,34	58,58	A	V	LIVRETA	2,258	V	LIVRETA	2,320	A-1	5 868,73	0,00	
AQUITANIS	2021	P	Lgts soc.	CDC	3 257 323,00	3 192 055,67	38,58	A	V	LIVRETA	2,499	V	LIVRETA	2,600	A-1	82 993,45	19 604,40	

Bordeaux Métropole - 05-Budget Principal - BP (projet de budget) - 2023

Désignation du bénéficiaire	Année de mobilisation et profil d'amortissement de l'emprunt (1)		Objet de l'emprunt garanti	Organisme prêteur ou chef de file	Montant initial	Capital restant dû au 01/01/N	Durée résiduelle	Périodicité des remboursements (2)	Taux initial			Taux à la date de vote du budget (6)			Catégorie d'emprunt (7)	Indices ou devises pouvant modifier l'emprunt	Annuité garantie au cours de l'exercice	
	Année	Profil							Taux (3)	Index (4)	Taux actu-riel (5)	Taux (3)	Index (4)	Niveau de taux			En intérêts (8)	En capital
AQUITANIS	2021	P	Lgts soc.	CDC	509 819,00	503 207,47	58,58	A	V	LIVRETA	2,258	V	LIVRETA	2,320	A-1	10 952,62	0,00	
AQUITANIS	2021	P	Lgts soc.	CDC	142 959,00	139 589,83	38,58	A	V	LIVRETA	1,729	V	LIVRETA	1,800	A-1	2 512,62	1 342,23	
AQUITANIS	2021	P	Lgts soc.	CDC	91 154,00	89 960,61	58,58	A	V	LIVRETA	2,229	V	LIVRETA	2,290	A-1	1 941,99	0,00	
AQUITANIS	2021	P	Lgts soc.	CDC	269 260,00	263 864,81	38,58	A	V	LIVRETA	2,499	V	LIVRETA	2,600	A-1	6 860,49	1 620,55	
AQUITANIS	2021	P	Lgts soc.	CDC	143 581,00	141 701,22	58,58	A	V	LIVRETA	2,229	V	LIVRETA	2,290	A-1	3 058,92	0,00	
AQUITANIS	2021	P	Lgts soc.	CDC	32 500,00	32 500,00	38,78	A	V	LIVRETA	0,892	V	LIVRETA	2,600	A-1	0,00	0,00	
AQUITANIS	2010	P	Lgts soc.	CDC	135 675,00	93 088,45	18,17	A	V	LIVRETA	3,083	V	LIVRETA	2,950	A-1	2 681,83	3 182,29	
AQUITANIS	2017	P	Lgts soc.	B.Postale	919 241,00	851 546,04	44,08	T	V	LIVRETA	2,905	V	LIVRETA	3,110	A-1	26 337,54	12 528,20	
AQUITANIS	2017	P	Lgts soc.	B.Postale	4 131 334,00	3 708 698,15	34,08	T	V	LIVRETA	2,862	V	LIVRETA	3,110	A-1	114 431,84	78 216,50	
AQUITANIS	2019	P	Lgts soc.	CDC	2 520 000,00	2 228 528,51	21,50	A	V	LIVRETA	1,347	V	LIVRETA	0,750	A-1	16 713,96	90 775,73	
AQUITANIS	2020	P	Lgts soc.	CDC	429 294,00	403 622,59	36,42	A	V	LIVRETA	2,347	V	LIVRETA	1,600	A-1	6 457,96	7 507,42	
AQUITANIS	2020	P	Lgts soc.	CDC	245 352,00	234 340,19	46,42	A	V	LIVRETA	2,400	V	LIVRETA	1,600	A-1	3 749,44	3 033,65	
AQUITANIS	2020	P	Lgts soc.	CDC	200 063,00	189 104,40	46,42	A	V	LIVRETA	1,612	V	LIVRETA	0,800	A-1	1 512,84	3 075,45	
AQUITANIS	2020	P	Lgts soc.	CDC	345 359,00	309 071,03	21,50	A	V	LIVRETA	2,202	V	LIVRETA	1,600	A-1	4 945,14	11 427,10	
AQUITANIS	2019	P	Lgts soc.	CDC	342 579,00	327 203,48	46,50	A	V	LIVRETA	2,359	V	LIVRETA	1,600	A-1	5 235,26	4 235,81	
AQUITANIS	2019	P	Lgts soc.	CDC	554 659,00	521 490,88	36,50	A	V	LIVRETA	2,309	V	LIVRETA	1,600	A-1	8 343,85	9 699,78	
AQUITANIS	2019	P	Lgts soc.	CDC	161 422,00	152 579,97	46,50	A	V	LIVRETA	1,584	V	LIVRETA	0,800	A-1	1 220,64	2 481,45	
AQUITANIS	2019	P	Lgts soc.	CDC	773 698,00	758 195,33	38,42	A	V	LIVRETA	2,230	V	LIVRETA	1,600	A-1	12 131,13	13 064,59	
AQUITANIS	2020	P	Lgts soc.	CDC	314 123,00	309 377,00	48,42	A	V	LIVRETA	2,378	V	LIVRETA	1,600	A-1	4 950,03	3 743,06	
AQUITANIS	2020	P	Lgts soc.	CDC	1 030 644,00	1 006 354,37	38,42	A	V	LIVRETA	1,588	V	LIVRETA	0,800	A-1	8 050,83	20 761,55	
AQUITANIS	2020	P	Lgts soc.	CDC	293 064,00	287 622,56	48,42	A	V	LIVRETA	1,626	V	LIVRETA	0,800	A-1	2 300,98	4 428,03	
AQUITANIS	2020	P	Lgts soc.	CDC	443 625,00	435 519,23	38,42	A	V	LIVRETA	2,741	V	LIVRETA	2,040	A-1	8 884,59	6 764,42	
AQUITANIS	2019	P	Lgts soc.	CDC	279 788,00	276 031,90	48,42	A	V	LIVRETA	2,734	V	LIVRETA	2,040	A-1	5 631,05	2 897,42	
AQUITANIS	2021	P	Lgts soc.	ARKEA	3 037 344,00	2 891 167,13	18,42	A	F	FIXE	0,406	F	FIXE	0,400	A-1	11 725,29	146 761,58	
AQUITANIS	2022	P	Lgts soc.	ARKEA	9 840 750,00	9 570 212,92	24,23	T	F	FIXE	0,720	F	FIXE	0,710	A-1	66 983,55	362 962,37	
AQUITANIS	2020	P	Lgts soc.	ARKEA	2 790 585,00	2 540 423,40	19,00	T	F	FIXE	0,632	F	FIXE	0,630	A-1	15 706,76	126 266,84	
AQUITANIS	2021	P	Lgts soc.	ARKEA	9 840 750,00	9 479 713,57	23,92	T	F	FIXE	0,720	F	FIXE	0,710	A-1	66 339,29	363 606,63	
AQUITANIS	2016	P	Lgts soc.	C.Agricole	1 853 379,00	1 667 926,10	35,42	A	V	LIVRETA	2,671	V	LIVRETA	2,110	A-1	35 193,24	32 951,87	
AQUITANIS	2007	P	Lgts soc.	C.Agricole	13 000 000,00	5 544 472,24	7,75	A	F	FIXE	2,900	F	FIXE	2,300	A-1	129 294,03	634 854,82	
AQUITANIS	2008	X D.Aj.	Lgts soc.	C.Agricole	4 301 872,00	3 009 076,87	15,50	A	F	FIXE	4,819	F	FIXE	4,750	A-1	144 916,31	129 174,97	
AQUITANIS	2008	X D.Aj.	Lgts soc.	C.Agricole	3 864 639,00	2 703 240,79	15,50	A	F	FIXE	4,819	F	FIXE	4,750	A-1	130 187,33	116 045,91	
AQUITANIS	2009	P	Lgts soc.	C.Agricole	3 566 235,00	2 508 995,52	16,08	A	F	FIXE	3,692	F	FIXE	3,590	A-1	88 441,57	105 875,90	
AQUITANIS	2009	P	Lgts soc.	C.Agricole	7 778 418,10	5 825 066,33	19,08	A	F	FIXE	3,714	F	FIXE	3,580	A-1	206 123,08	195 615,93	
AQUITANIS	2009	P	Lgts soc.	C.Agricole	3 603 764,00	2 535 398,72	16,21	A	F	FIXE	2,221	F	FIXE	2,000	A-1	49 777,68	106 990,08	
AQUITANIS	2014	P	Lgts soc.	C.Agricole	6 200 000,00	5 077 172,75	21,10	T	F	FIXE	2,302	F	FIXE	2,250	A-1	114 504,14	155 027,16	
AQUITANIS	2016	P	Lgts soc.	C.Agricole	2 564 000,00	2 259 022,85	23,50	T	F	FIXE	1,121	F	FIXE	1,100	A-1	24 952,37	58 292,49	
AQUITANIS	2002	P	Lgts soc.	CDC	71 264,12	50 090,25	27,17	A	V	LIVRETA	2,123	F	FIXE	1,000	A-1	500,90	1 559,03	
AQUITANIS	2002	P	Lgts soc.	CDC	12 465,76	6 080,37	14,25	A	V	LIVRETA	2,518	V	LIVRETA	1,700	A-1	103,37	405,34	
AQUITANIS	2002	P	Lgts soc.	CDC	226 622,00	174 568,94	30,42	A	V	LIVRETA	2,454	V	LIVRETA	2,000	A-1	3 491,38	4 119,19	
AQUITANIS	2002	P	Lgts soc.	CDC	106 446,00	81 552,41	30,58	A	V	LIVRETA	2,433	V	LIVRETA	3,000	A-1	2 446,57	1 630,96	
AQUITANIS	2020	P	Lgts soc.	CDC	305 782,00	284 431,67	36,75	A	V	LIVRETA	0,293	V	LIVRETA	1,800	A-1	5 119,77	3 503,20	
AQUITANIS	2020	P	Lgts soc.	CDC	150 276,00	144 597,94	56,75	A	V	LIVRETA	2,195	V	LIVRETA	2,360	A-1	3 412,51	66,97	
AQUITANIS	2020	P	Lgts soc.	CDC	717 191,00	674 303,61	36,75	A	V	LIVRETA	2,354	V	LIVRETA	2,600	A-1	17 531,89	6 028,71	

Bordeaux Métropole - 05-Budget Principal - BP (projet de budget) - 2023

Désignation du bénéficiaire	Année de mobilisation et profil d'amortissement de l'emprunt (1)		Objet de l'emprunt garanti	Organisme prêteur ou chef de file	Montant initial	Capital restant dû au 01/01/N	Durée résiduelle	Périodicité des remboursements (2)	Taux initial			Taux à la date de vote du budget (6)			Catégorie d'emprunt (7)	Indices ou devises pouvant modifier l'emprunt	Annuité garantie au cours de l'exercice	
	Année	Profil							Taux (3)	Index (4)	Taux actuariel (5)	Taux (3)	Index (4)	Niveau de taux			En intérêts (8)	En capital
AQUITANIS	2020	P	Lgts soc.	CDC	355 855,00	342 409,31	56,75	A	V	LIVRETA	2,195	V	LIVRETA	2,360	A-1	8 080,86	158,58	
AQUITANIS	2020	P	Lgts soc.	CDC	78 000,00	78 000,00	37,33	A	V	LIVRETA	0,956	V	LIVRETA	1,600	A-1	0,00	0,00	
AQUITANIS	2002	P	Lgts soc.	CDC	540 342,00	295 186,74	15,75	A	V	LIVRETA	1,737	V	LIVRETA	2,000	A-1	5 903,73	15 836,81	
AQUITANIS	2002	P	Lgts soc.	CDC	121 354,00	89 346,70	30,75	A	V	LIVRETA	1,757	V	LIVRETA	2,000	A-1	1 786,93	2 108,26	
AQUITANIS	2002	P	Lgts soc.	CDC	314 388,00	231 467,62	30,75	A	V	LIVRETA	1,757	V	LIVRETA	2,000	A-1	4 629,35	5 461,79	
AQUITANIS	2002	P	Lgts soc.	CDC	963 120,30	526 148,92	15,75	A	V	LIVRETA	1,737	V	LIVRETA	2,000	A-1	10 522,98	28 227,95	
AQUITANIS	2002	P	Lgts soc.	CDC	79 788,00	62 101,59	30,75	A	V	LIVRETA	2,424	V	LIVRETA	2,700	A-1	1 676,74	1 305,94	
AQUITANIS	2002	P	Lgts soc.	CDC	69 421,00	54 032,59	30,75	A	V	LIVRETA	2,424	V	LIVRETA	2,700	A-1	1 458,88	1 136,26	
AQUITANIS	2002	P	Lgts soc.	CDC	1 443 205,00	788 417,35	15,75	A	V	LIVRETA	1,737	V	LIVRETA	2,000	A-1	15 768,35	42 298,69	
AQUITANIS	2002	P	Lgts soc.	CDC	180 753,00	133 079,09	30,75	A	V	LIVRETA	1,757	V	LIVRETA	2,000	A-1	2 661,58	3 140,18	
AQUITANIS	2002	P	Lgts soc.	CDC	178 212,00	131 208,24	30,75	A	V	LIVRETA	1,757	V	LIVRETA	2,000	A-1	2 624,16	3 096,04	
AQUITANIS	2002	P	Lgts soc.	CDC	502 648,00	274 594,68	15,75	A	V	LIVRETA	1,737	V	LIVRETA	2,000	A-1	5 491,89	14 732,04	
AQUITANIS	2002	P	Lgts soc.	CDC	122 288,05	90 034,36	30,75	A	V	LIVRETA	1,757	V	LIVRETA	2,000	A-1	1 800,69	2 124,48	
AQUITANIS	2002	P	Lgts soc.	CDC	752 049,60	410 841,82	15,75	A	V	LIVRETA	1,737	V	LIVRETA	2,000	A-1	8 216,84	22 041,71	
AQUITANIS	2002	P	Lgts soc.	CDC	51 309,46	35 253,04	30,83	A	V	LIVRETA	2,427	V	LIVRETA	2,700	A-1	951,83	845,64	
AQUITANIS	2002	P	Lgts soc.	CDC	348 147,21	276 880,90	31,00	A	V	LIVRETA	2,437	V	LIVRETA	1,500	A-1	4 153,21	6 804,93	
AQUITANIS	2003	P	Lgts soc.	CDC	506 064,00	397 562,80	31,17	A	V	LIVRETA	2,394	V	LIVRETA	2,000	A-1	7 951,26	8 989,13	
AQUITANIS	2003	P	Lgts soc.	CDC	18 929,44	12 990,29	31,25	A	V	LIVRETA	2,391	V	LIVRETA	1,700	A-1	220,83	422,97	
AQUITANIS	2003	P	Lgts soc.	CDC	18 831,00	12 922,73	31,25	A	V	LIVRETA	2,391	V	LIVRETA	1,700	A-1	219,69	420,76	
AQUITANIS	2003	P	Lgts soc.	CDC	572 509,00	455 977,96	31,75	A	V	LIVRETA	2,378	V	LIVRETA	3,000	A-1	13 679,34	8 684,84	
AQUITANIS	2020	P	Lgts soc.	CDC	1 872 000,00	1 644 322,32	18,83	A	V	LIVRETA	2,183	V	LIVRETA	2,600	A-1	42 752,38	57 161,01	
AQUITANIS	2020	P	Lgts soc.	CDC	840 000,00	729 036,45	18,83	A	V	LIVRETA	1,388	V	LIVRETA	1,750	A-1	12 758,14	28 060,88	
AQUITANIS	2004	P	Lgts soc.	CDC	80 730,00	63 137,77	31,42	A	V	LIVRETA	2,452	V	LIVRETA	1,700	A-1	1 073,34	1 501,13	
AQUITANIS	2004	P	Lgts soc.	CDC	60 569,00	47 370,13	31,42	A	V	LIVRETA	2,452	V	LIVRETA	1,700	A-1	805,29	1 126,25	
AQUITANIS	2004	P	Lgts soc.	CDC	960 547,00	586 202,09	17,17	A	V	LIVRETA	1,908	V	LIVRETA	1,250	A-1	7 327,53	29 242,56	
AQUITANIS	2004	P	Lgts soc.	CDC	319 053,00	248 597,65	32,17	A	V	LIVRETA	1,949	V	LIVRETA	1,250	A-1	3 107,47	6 132,37	
AQUITANIS	2004	P	Lgts soc.	CDC	1 085 832,00	662 660,95	17,17	A	V	LIVRETA	1,908	V	LIVRETA	1,250	A-1	8 283,26	33 056,70	
AQUITANIS	2004	P	Lgts soc.	CDC	605 886,00	471 196,90	32,17	A	V	LIVRETA	1,949	V	LIVRETA	1,250	A-1	5 889,96	11 623,42	
AQUITANIS	2004	P	Lgts soc.	CDC	1 463 900,00	891 697,39	17,17	A	V	LIVRETA	1,908	V	LIVRETA	1,250	A-1	11 146,22	44 482,13	
AQUITANIS	2004	P	Lgts soc.	CDC	788 803,00	613 451,19	32,17	A	V	LIVRETA	1,949	V	LIVRETA	1,250	A-1	7 668,14	15 132,53	
AQUITANIS	2004	P	Lgts soc.	CDC	1 249 503,00	761 102,91	17,17	A	V	LIVRETA	1,908	V	LIVRETA	1,250	A-1	9 513,79	37 967,45	
AQUITANIS	2004	P	Lgts soc.	CDC	616 309,00	479 302,85	32,17	A	V	LIVRETA	1,949	V	LIVRETA	1,250	A-1	5 991,29	11 823,37	
AQUITANIS	2004	P	Lgts soc.	CDC	184 645,00	151 872,97	32,17	A	V	LIVRETA	2,338	V	LIVRETA	2,000	A-1	3 037,46	3 293,60	
AQUITANIS	2004	P	Lgts soc.	CDC	229 202,00	188 731,26	32,25	A	V	LIVRETA	2,336	V	LIVRETA	2,000	A-1	3 774,63	4 092,92	
AQUITANIS	2004	P	Lgts soc.	CDC	27 010,00	22 075,83	32,42	A	V	LIVRETA	2,307	V	LIVRETA	2,000	A-1	441,52	478,74	
AQUITANIS	2004	P	Lgts soc.	CDC	10 535,00	6 554,84	16,83	A	V	LIVRETA	2,675	V	LIVRETA	2,900	A-1	190,09	303,77	
AQUITANIS	2004	P	Lgts soc.	CDC	92 388,00	74 900,58	31,83	A	V	LIVRETA	2,468	V	LIVRETA	3,000	A-1	2 247,02	1 396,63	
AQUITANIS	2004	P	Lgts soc.	CDC	283 933,00	231 418,15	32,33	A	V	LIVRETA	2,362	V	LIVRETA	2,000	A-1	4 628,36	5 018,66	
AQUITANIS	2004	P	Lgts soc.	CDC	161 709,00	132 995,44	32,08	A	V	LIVRETA	2,423	V	LIVRETA	2,000	A-1	2 659,91	2 884,21	
AQUITANIS	2004	P	Lgts soc.	CDC	167 340,00	133 896,87	32,08	A	V	LIVRETA	2,459	V	LIVRETA	1,700	A-1	2 276,25	3 058,73	
AQUITANIS	2004	P	Lgts soc.	CDC	19 055,00	15 671,54	32,08	A	V	LIVRETA	2,423	V	LIVRETA	2,000	A-1	313,43	339,86	
AQUITANIS	2004	P	Lgts soc.	CDC	4 633 215,00	2 442 808,35	12,92	A	V	LIVRETA	2,927	V	LIVRETA	3,000	A-1	73 284,25	160 204,84	
AQUITANIS	2005	P	Lgts soc.	CDC	618 223,00	390 699,31	18,33	A	V	LIVRETA	1,837	V	LIVRETA	1,250	A-1	4 883,74	18 345,47	

Bordeaux Métropole - 05-Budget Principal - BP (projet de budget) - 2023

Désignation du bénéficiaire	Année de mobilisation et profil d'amortissement de l'emprunt (1)		Objet de l'emprunt garanti	Organisme prêteur ou chef de file	Montant initial	Capital restant dû au 01/01/N	Durée résiduelle	Périodicité des remboursements (2)	Taux initial			Taux à la date de vote du budget (6)			Catégorie d'emprunt (7)	Indices ou devises pouvant modifier l'emprunt	Annuité garantie au cours de l'exercice	
	Année	Profil							Taux (3)	Index (4)	Taux actu-riel (5)	Taux (3)	Index (4)	Niveau de taux			En intérêts (8)	En capital
AQUITANIS	2005	P	Lgts soc.	CDC	249 354,00	196 475,83	33,33	A	V	LIVRETA	1,898	V	LIVRETA	1,250	A-1	2 455,95	4 672,95	
AQUITANIS	2020	P	Lgts soc.	CDC	741 355,00	707 189,58	37,00	A	V	LIVRETA	1,619	V	LIVRETA	0,300	A-1	2 121,57	17 597,49	
AQUITANIS	2020	P	Lgts soc.	CDC	380 477,00	366 751,23	47,00	A	V	LIVRETA	1,653	V	LIVRETA	0,300	A-1	1 100,25	7 115,16	
AQUITANIS	2020	P	Lgts soc.	CDC	1 393 905,00	1 339 128,02	37,00	A	V	LIVRETA	2,399	V	LIVRETA	1,100	A-1	14 730,41	28 577,32	
AQUITANIS	2020	P	Lgts soc.	CDC	753 332,00	731 166,36	47,00	A	V	LIVRETA	2,435	V	LIVRETA	1,100	A-1	8 042,83	11 645,19	
AQUITANIS	2005	P	Lgts soc.	CDC	12 553,00	8 453,34	22,17	A	V	LIVRETA	2,078	F	FIXE	0,840	A-1	71,01	334,71	
AQUITANIS	2005	P	Lgts soc.	CDC	123 253,00	99 542,03	32,92	A	V	LIVRETA	2,449	V	LIVRETA	2,650	A-1	2 637,86	1 619,61	
AQUITANIS	2005	P	Lgts soc.	CDC	7 961,00	5 361,04	22,17	A	V	LIVRETA	2,077	F	FIXE	0,840	A-1	45,03	212,27	
AQUITANIS	2005	P	Lgts soc.	CDC	96 252,00	77 735,35	32,83	A	V	LIVRETA	2,448	V	LIVRETA	2,650	A-1	2 059,99	1 264,80	
AQUITANIS	2005	P	Lgts soc.	CDC	277 001,00	234 743,97	33,83	A	V	LIVRETA	2,228	V	LIVRETA	3,000	A-1	7 042,32	4 066,23	
AQUITANIS	2005	P	Lgts soc.	CDC	536 120,00	463 269,99	33,83	A	V	LIVRETA	2,224	V	LIVRETA	3,000	A-1	13 898,10	6 977,00	
AQUITANIS	2005	P	Lgts soc.	CDC	1 231 294,00	868 282,31	22,17	A	V	LIVRETA	1,747	F	FIXE	0,840	A-1	7 293,57	34 379,82	
AQUITANIS	2005	P	Lgts soc.	CDC	232 723,00	193 446,06	33,92	A	V	LIVRETA	2,185	V	LIVRETA	2,500	A-1	4 836,15	3 087,46	
AQUITANIS	2005	P	Lgts soc.	CDC	396 339,00	343 561,64	33,92	A	V	LIVRETA	2,223	V	LIVRETA	3,000	A-1	10 306,85	5 174,15	
AQUITANIS	2005	P	Lgts soc.	CDC	630 434,00	446 703,60	22,17	A	V	LIVRETA	1,748	F	FIXE	0,840	A-1	3 752,31	17 687,32	
AQUITANIS	2006	P	Lgts soc.	CDC	2 125 243,00	1 467 433,16	22,17	A	V	LIVRETA	1,683	F	FIXE	0,840	A-1	12 326,44	58 103,32	
AQUITANIS	2006	P	Lgts soc.	CDC	307 637,00	256 269,73	34,17	A	V	LIVRETA	2,149	V	LIVRETA	1,500	A-1	3 844,05	5 620,92	
AQUITANIS	2006	P	Lgts soc.	CDC	927 165,00	640 186,87	22,17	A	V	LIVRETA	1,683	F	FIXE	0,840	A-1	5 377,57	25 348,33	
AQUITANIS	2006	P	Lgts soc.	CDC	308 308,00	256 828,72	34,17	A	V	LIVRETA	2,149	V	LIVRETA	1,500	A-1	3 852,43	5 633,19	
AQUITANIS	2006	P	Lgts soc.	CDC	12 920,00	8 543,90	22,17	A	V	LIVRETA	1,864	F	FIXE	0,840	A-1	71,77	338,30	
AQUITANIS	2006	P	Lgts soc.	CDC	90 460,00	73 413,38	33,17	A	V	LIVRETA	2,267	V	LIVRETA	1,500	A-1	1 101,20	1 671,03	
AQUITANIS	2006	P	Lgts soc.	CDC	697 707,00	477 001,09	22,17	A	V	LIVRETA	1,796	F	FIXE	0,840	A-1	4 006,81	18 886,96	
AQUITANIS	2006	P	Lgts soc.	CDC	103 656,00	83 510,13	33,42	A	V	LIVRETA	2,212	V	LIVRETA	1,500	A-1	1 252,65	1 900,85	
AQUITANIS	2005	P	Lgts soc.	CDC	1 356 684,00	905 856,00	22,17	A	V	LIVRETA	1,819	F	FIXE	0,840	A-1	7 609,19	35 867,56	
AQUITANIS	2005	P	Lgts soc.	CDC	576 508,00	472 907,59	33,00	A	V	LIVRETA	2,225	V	LIVRETA	1,000	A-1	4 729,08	11 747,01	
AQUITANIS	2006	P	Lgts soc.	CDC	118 698,00	96 187,37	33,50	A	V	LIVRETA	2,125	V	LIVRETA	1,900	A-1	1 827,56	2 038,85	
AQUITANIS	2006	P	Lgts soc.	CDC	1 875 273,00	1 348 057,66	22,17	A	V	LIVRETA	1,681	F	FIXE	0,840	A-1	11 323,68	53 376,63	
AQUITANIS	2006	P	Lgts soc.	CDC	375 519,00	313 365,95	34,25	A	V	LIVRETA	2,148	V	LIVRETA	1,500	A-1	4 700,49	6 873,25	
AQUITANIS	2006	P	Lgts soc.	CDC	8 137,00	5 603,83	22,17	A	V	LIVRETA	1,764	F	FIXE	0,840	A-1	47,07	221,89	
AQUITANIS	2006	P	Lgts soc.	CDC	101 520,00	82 389,18	33,25	A	V	LIVRETA	2,194	V	LIVRETA	1,500	A-1	1 235,84	1 875,33	
AQUITANIS	2006	P	Lgts soc.	CDC	69 443,00	57 421,77	33,75	A	V	LIVRETA	2,152	V	LIVRETA	2,900	A-1	1 665,23	954,96	
AQUITANIS	2006	P	Lgts soc.	CDC	66 157,00	45 227,27	22,17	A	V	LIVRETA	1,837	F	FIXE	0,840	A-1	379,91	1 790,78	
AQUITANIS	2006	P	Lgts soc.	CDC	26 750,00	21 540,67	33,75	A	V	LIVRETA	2,264	V	LIVRETA	2,500	A-1	538,52	375,52	
AQUITANIS	2020	P	Lgts soc.	CDC	551 190,00	525 170,77	37,42	A	V	LIVRETA	1,607	V	LIVRETA	0,800	A-1	4 201,37	10 515,33	
AQUITANIS	2020	P	Lgts soc.	CDC	112 746,00	108 552,92	47,42	A	V	LIVRETA	1,643	V	LIVRETA	0,800	A-1	868,42	1 575,34	
AQUITANIS	2020	P	Lgts soc.	CDC	739 909,00	710 094,66	37,42	A	V	LIVRETA	2,369	V	LIVRETA	1,600	A-1	11 361,51	11 716,70	
AQUITANIS	2020	P	Lgts soc.	CDC	238 211,00	230 973,27	47,42	A	V	LIVRETA	2,410	V	LIVRETA	1,600	A-1	3 695,57	2 554,58	
AQUITANIS	2007	P	Lgts soc.	CDC	253 905,00	205 304,52	34,25	A	V	LIVRETA	2,401	V	LIVRETA	1,650	A-1	3 387,52	4 381,16	
AQUITANIS	2007	P	Lgts soc.	CDC	282 988,00	220 589,06	34,25	A	V	LIVRETA	1,750	V	LIVRETA	1,000	A-1	2 205,89	5 294,95	
AQUITANIS	2007	P	Lgts soc.	CDC	71 569,00	45 725,94	19,25	A	V	LIVRETA	1,717	V	LIVRETA	1,000	A-1	457,26	2 076,66	
AQUITANIS	2007	P	Lgts soc.	CDC	418 697,00	342 603,09	34,50	A	V	LIVRETA	2,091	V	LIVRETA	1,900	A-1	6 509,46	6 981,42	
AQUITANIS	2007	P	Lgts soc.	CDC	5 405 534,00	4 362 197,88	34,58	A	V	LIVRETA	2,391	V	LIVRETA	2,650	A-1	115 598,24	77 177,00	
AQUITANIS	2007	P	Lgts soc.	CDC	113 958,00	72 594,19	19,58	A	V	LIVRETA	1,700	V	LIVRETA	2,000	A-1	1 451,88	2 987,74	

Bordeaux Métropole - 05-Budget Principal - BP (projet de budget) - 2023

Désignation du bénéficiaire	Année de mobilisation et profil d'amortissement de l'emprunt (1)		Objet de l'emprunt garanti	Organisme prêteur ou chef de file	Montant initial	Capital restant dû au 01/01/N	Durée résiduelle	Périodicité des remboursements (2)	Taux initial			Taux à la date de vote du budget (6)			Catégorie d'emprunt (7)	Indices ou devises pouvant modifier l'emprunt	Annuité garantie au cours de l'exercice	
	Année	Profil							Taux (3)	Index (4)	Taux actu-riel (5)	Taux (3)	Index (4)	Niveau de taux			En intérêts (8)	En capital
AQUITANIS	2007	P	Lgts soc.	CDC	46 211,00	35 930,01	34,58	A	V	LIVRETA	1,739	V	LIVRETA	2,000	A-1	718,60	718,68	
AQUITANIS	2007	P	Lgts soc.	CDC	294 974,00	226 538,76	34,58	A	V	LIVRETA	1,540	V	LIVRETA	1,800	A-1	4 077,70	4 702,57	
AQUITANIS	2007	P	Lgts soc.	CDC	320 655,00	201 598,60	19,58	A	V	LIVRETA	1,498	V	LIVRETA	1,800	A-1	3 628,77	8 463,66	
AQUITANIS	2008	P	Lgts soc.	CDC	2 594 050,00	190 025,95	0,08	A	V	LIVRETA	1,721	V	LIVRETA	1,050	A-1	1 995,27	190 025,95	
AQUITANIS	2007	P	Lgts soc.	CDC	8 520,00	5 352,87	19,92	A	V	LIVRETA	1,506	V	LIVRETA	1,800	A-1	96,35	224,73	
AQUITANIS	2007	P	Lgts soc.	CDC	1 267 425,00	1 022 205,88	35,00	A	V	LIVRETA	2,140	V	LIVRETA	1,500	A-1	15 333,09	21 622,10	
AQUITANIS	2007	P	Lgts soc.	CDC	201 448,00	158 746,54	35,00	A	V	LIVRETA	1,550	V	LIVRETA	0,300	A-1	476,24	4 182,40	
AQUITANIS	2008	P	Lgts soc.	CDC	143 800,00	93 031,44	20,33	A	V	LIVRETA	1,382	V	LIVRETA	0,800	A-1	744,25	4 086,01	
AQUITANIS	2008	P	Lgts soc.	CDC	408 561,00	337 054,49	35,58	A	V	LIVRETA	2,070	V	LIVRETA	3,000	A-1	10 111,63	5 326,74	
AQUITANIS	2008	P	Lgts soc.	CDC	9 077 294,00	5 678 662,68	15,58	A	V	LIVRETA	2,538	V	LIVRETA	3,000	A-1	170 359,88	281 723,28	
AQUITANIS	2008	P	Lgts soc.	CDC	8 818,00	6 153,21	25,58	A	V	LIVRETA	1,406	V	LIVRETA	1,800	A-1	110,76	187,67	
AQUITANIS	2008	P	Lgts soc.	CDC	96 823,00	74 703,80	35,58	A	V	LIVRETA	1,454	V	LIVRETA	1,800	A-1	1 344,67	1 492,87	
AQUITANIS	2008	P	Lgts soc.	CDC	2 099 502,00	1 662 055,18	35,58	A	V	LIVRETA	2,329	V	LIVRETA	2,800	A-1	46 537,55	27 336,18	
AQUITANIS	2008	P	Lgts soc.	CDC	7 699 340,00	5 863 449,30	27,17	A	V	LIVRETA	1,815	F	FIXE	1,000	A-1	58 634,49	182 496,55	
AQUITANIS	2008	P	Lgts soc.	CDC	3 784 716,00	2 785 294,47	27,17	A	V	LIVRETA	1,370	F	FIXE	1,000	A-1	27 852,94	86 690,72	
AQUITANIS	2008	P	Lgts soc.	CDC	699 276,00	433 907,53	35,58	A	V	LIVRETA	1,155	V	LIVRETA	2,450	A-1	10 630,73	7 647,02	
AQUITANIS	2008	P	Lgts soc.	CDC	3 634 554,00	2 707 097,32	25,58	A	V	LIVRETA	2,019	V	LIVRETA	2,900	A-1	78 505,82	71 187,17	
AQUITANIS	2008	P	Lgts soc.	CDC	947 559,00	777 239,15	35,58	A	V	LIVRETA	1,938	V	LIVRETA	2,900	A-1	22 539,94	12 531,36	
AQUITANIS	2008	P	Lgts soc.	CDC	219 075,00	18 228,89	0,92	A	V	LIVRETA	1,895	V	LIVRETA	2,250	A-1	410,15	18 228,89	
AQUITANIS	2008	P	Lgts soc.	CDC	1 185 646,20	537 751,50	6,67	A	F	FIXE	4,721	F	FIXE	4,720	A-1	25 381,87	65 277,61	
AQUITANIS	2008	P	Lgts soc.	CDC	1 412 643,97	640 706,61	6,67	A	F	FIXE	4,721	F	FIXE	4,720	A-1	30 241,35	77 775,34	
AQUITANIS	2008	P	Lgts soc.	CDC	7 296 853,07	3 552 697,40	7,67	A	F	FIXE	4,931	F	FIXE	4,720	A-1	185 235,16	368 072,05	
AQUITANIS	2008	P	Lgts soc.	CDC	1 866 602,65	751 370,54	5,67	A	F	FIXE	4,746	F	FIXE	4,720	A-1	37 487,34	109 633,74	
AQUITANIS	2008	P	Lgts soc.	CDC	1 603 444,68	645 440,58	5,67	A	F	FIXE	4,746	F	FIXE	4,720	A-1	32 202,29	94 177,32	
AQUITANIS	2008	P	Lgts soc.	CDC	264 751,66	161 412,61	10,58	A	F	FIXE	4,721	F	FIXE	4,720	A-1	7 618,68	10 906,83	
AQUITANIS	2008	P	Lgts soc.	CDC	259 095,16	126 148,45	7,67	A	F	FIXE	4,931	F	FIXE	4,720	A-1	6 577,29	13 069,43	
AQUITANIS	2008	P	Lgts soc.	CDC	3 221 248,35	1 568 363,84	7,67	A	F	FIXE	4,931	F	FIXE	4,720	A-1	81 773,39	162 488,06	
AQUITANIS	2008	P	Lgts soc.	CDC	715 524,42	324 527,09	6,83	A	F	FIXE	4,721	F	FIXE	4,720	A-1	15 317,68	39 394,32	
AQUITANIS	2008	P	Lgts soc.	CDC	921 178,73	445 091,03	6,08	A	F	FIXE	4,721	F	FIXE	4,720	A-1	21 008,30	53 015,18	
AQUITANIS	2008	P	Lgts soc.	CDC	270 317,36	146 833,58	8,00	A	F	FIXE	4,721	F	FIXE	4,720	A-1	6 930,54	13 083,21	
AQUITANIS	2008	P	Lgts soc.	CDC	512 968,32	289 649,86	8,33	A	F	FIXE	4,720	F	FIXE	4,720	A-1	13 671,47	25 134,25	
AQUITANIS	2008	P	Lgts soc.	CDC	334 201,99	175 893,31	7,50	A	F	FIXE	4,720	F	FIXE	4,720	A-1	8 302,16	17 740,03	
AQUITANIS	2008	P	Lgts soc.	CDC	482 904,24	254 156,60	7,25	A	F	FIXE	4,720	F	FIXE	4,720	A-1	11 996,19	25 633,40	
AQUITANIS	2008	P	Lgts soc.	CDC	850 653,36	447 706,07	7,50	A	F	FIXE	4,720	F	FIXE	4,720	A-1	21 131,73	45 154,17	
AQUITANIS	2008	P	Lgts soc.	CDC	2 969 396,91	1 501 772,59	7,00	A	F	FIXE	4,721	F	FIXE	4,720	A-1	70 883,67	154 998,52	
AQUITANIS	2008	P	Lgts soc.	CDC	138 561,16	78 239,17	8,33	A	F	FIXE	4,720	F	FIXE	4,720	A-1	3 692,89	6 789,17	
AQUITANIS	2008	P	Lgts soc.	CDC	223 026,18	123 989,30	8,75	A	F	FIXE	4,720	F	FIXE	4,720	A-1	5 852,29	10 747,87	
AQUITANIS	2008	P	Lgts soc.	CDC	2 455 706,18	1 365 226,84	8,75	A	F	FIXE	4,720	F	FIXE	4,720	A-1	64 438,71	118 343,03	
AQUITANIS	2008	P	Lgts soc.	CDC	242 755,13	125 379,19	7,83	A	F	FIXE	4,720	F	FIXE	4,720	A-1	5 917,90	12 645,33	
AQUITANIS	2008	P	Lgts soc.	CDC	476 986,29	290 806,81	10,58	A	F	FIXE	4,721	F	FIXE	4,720	A-1	13 726,08	19 650,15	
AQUITANIS	2008	P	Lgts soc.	CDC	679 262,33	384 285,19	9,75	A	F	FIXE	4,721	F	FIXE	4,720	A-1	18 138,26	29 950,41	
AQUITANIS	2008	P	Lgts soc.	CDC	713 106,10	378 997,79	8,67	A	F	FIXE	4,720	F	FIXE	4,720	A-1	17 888,70	33 804,29	
AQUITANIS	2008	P	Lgts soc.	CDC	1 613 699,11	857 640,12	8,67	A	F	FIXE	4,720	F	FIXE	4,720	A-1	40 480,61	76 496,28	

Bordeaux Métropole - 05-Budget Principal - BP (projet de budget) - 2023

Désignation du bénéficiaire	Année de mobilisation et profil d'amortissement de l'emprunt (1)		Objet de l'emprunt garanti	Organisme prêteur ou chef de file	Montant initial	Capital restant dû au 01/01/N	Durée résiduelle	Périodicité des remboursements (2)	Taux initial			Taux à la date de vote du budget (6)			Catégorie d'emprunt (7)	Indices ou devises pouvant modifier l'emprunt	Annuité garantie au cours de l'exercice	
	Année	Profil							Taux (3)	Index (4)	Taux actuariel (5)	Taux (3)	Index (4)	Niveau de taux			En intérêts (8)	En capital
AQUITANIS	2008	P	Lgts soc.	CDC	2 038 831,21	1 315 157,08	10,08	A	F	FIXE	4,721	F	FIXE	4,720	A-1	62 075,41	85 557,02	
AQUITANIS	2009	P	Lgts soc.	CDC	278 447,00	214 634,10	36,08	A	V	LIVRETA	1,004	V	LIVRETA	0,300	A-1	643,90	5 493,62	
AQUITANIS	2009	P	Lgts soc.	CDC	40 366,00	26 472,25	21,08	A	V	LIVRETA	0,938	V	LIVRETA	0,300	A-1	79,42	1 165,81	
AQUITANIS	2009	P	Lgts soc.	CDC	1 022 930,00	476 051,27	36,25	A	V	LIVRETA	-0,214	V	LIVRETA	2,000	A-1	9 521,03	8 810,17	
AQUITANIS	2009	P	Lgts soc.	CDC	5 826 911,00	3 714 476,36	16,25	A	V	LIVRETA	2,034	V	LIVRETA	1,900	A-1	70 575,05	187 158,93	
AQUITANIS	2021	P	Lgts soc.	CDC	954 098,00	909 059,27	37,83	A	V	LIVRETA	1,655	V	LIVRETA	1,800	A-1	16 363,07	9 363,94	
AQUITANIS	2021	P	Lgts soc.	CDC	408 898,00	398 544,79	57,83	A	V	LIVRETA	2,292	V	LIVRETA	2,410	A-1	9 006,04	0,00	
AQUITANIS	2021	P	Lgts soc.	CDC	2 647 298,00	2 540 626,13	37,83	A	V	LIVRETA	2,423	V	LIVRETA	2,600	A-1	66 056,28	17 327,25	
AQUITANIS	2021	P	Lgts soc.	CDC	1 345 286,00	1 311 223,66	57,83	A	V	LIVRETA	2,292	V	LIVRETA	2,410	A-1	29 630,13	0,00	
AQUITANIS	2009	P	Lgts soc.	CDC	2 710 018,00	1 983 085,56	36,42	A	V	LIVRETA	1,409	V	LIVRETA	1,250	A-1	24 788,57	42 483,05	
AQUITANIS	2009	P	Lgts soc.	CDC	18 630 942,00	13 782 320,11	26,42	A	V	LIVRETA	1,713	V	LIVRETA	1,250	A-1	172 279,00	432 306,86	
AQUITANIS	2009	P	Lgts soc.	CDC	4 198 703,00	3 286 839,18	27,17	A	V	LIVRETA	1,502	F	FIXE	1,000	A-1	32 868,39	102 301,02	
AQUITANIS	2009	P	Lgts soc.	CDC	487 230,00	405 102,78	36,58	A	V	LIVRETA	2,211	V	LIVRETA	2,600	A-1	10 532,67	4 774,60	
AQUITANIS	2009	P	Lgts soc.	CDC	2 787 995,00	2 102 403,15	26,83	A	V	LIVRETA	1,781	V	LIVRETA	2,250	A-1	47 304,07	42 982,81	
AQUITANIS	2009	P	Lgts soc.	CDC	67 090,00	45 884,05	21,83	A	V	LIVRETA	1,296	V	LIVRETA	1,800	A-1	825,91	1 421,15	
AQUITANIS	2009	P	Lgts soc.	CDC	703 269,00	565 998,61	36,83	A	V	LIVRETA	1,409	V	LIVRETA	1,800	A-1	10 187,97	6 963,01	
AQUITANIS	2009	P	Lgts soc.	CDC	1 109 619,00	916 427,86	36,83	A	V	LIVRETA	1,849	V	LIVRETA	2,250	A-1	20 619,63	9 478,22	
AQUITANIS	2010	P	Lgts soc.	CDC	240 150,00	180 920,60	27,17	A	V	LIVRETA	1,239	V	LIVRETA	0,700	A-1	1 266,44	5 640,25	
AQUITANIS	2009	P	Lgts soc.	CDC	6 024 442,00	4 694 270,45	27,00	A	V	LIVRETA	1,733	V	LIVRETA	0,750	A-1	35 207,03	151 290,29	
AQUITANIS	2009	P	Lgts soc.	CDC	1 370 970,00	1 158 743,68	37,00	A	V	LIVRETA	1,809	V	LIVRETA	0,750	A-1	8 690,58	26 467,53	
AQUITANIS	2010	P	Lgts soc.	CDC	1 618 404,00	1 291 138,38	27,17	A	V	LIVRETA	1,457	F	FIXE	1,000	A-1	12 911,38	40 185,96	
AQUITANIS	2010	P	Lgts soc.	CDC	673 367,00	467 725,70	17,25	A	V	LIVRETA	2,079	V	LIVRETA	1,900	A-1	8 886,79	21 966,69	
AQUITANIS	2010	P	Lgts soc.	CDC	2 156 809,00	1 578 655,95	22,17	A	V	LIVRETA	1,529	F	FIXE	0,840	A-1	13 260,71	62 507,21	
AQUITANIS	2010	P	Lgts soc.	CDC	1 921 028,00	1 467 607,23	27,17	A	V	LIVRETA	1,216	F	FIXE	1,000	A-1	14 676,07	45 678,45	
AQUITANIS	2010	P	Lgts soc.	CDC	237 092,00	175 969,12	27,42	A	V	LIVRETA	1,231	V	LIVRETA	0,700	A-1	1 231,78	5 710,73	
AQUITANIS	2010	P	Lgts soc.	CDC	701 147,00	600 800,44	37,42	A	V	LIVRETA	2,185	V	LIVRETA	1,600	A-1	9 612,81	10 729,87	
AQUITANIS	2010	P	Lgts soc.	CDC	4 799 568,00	3 892 715,24	27,17	A	V	LIVRETA	1,450	F	FIXE	1,000	A-1	38 927,15	121 158,57	
AQUITANIS	2010	P	Lgts soc.	CDC	547 267,00	412 291,84	27,42	A	V	LIVRETA	1,236	V	LIVRETA	0,700	A-1	2 886,04	12 853,32	
AQUITANIS	2010	P	Lgts soc.	CDC	677 586,00	580 611,42	37,42	A	V	LIVRETA	2,185	V	LIVRETA	1,600	A-1	9 289,78	10 369,31	
AQUITANIS	2010	P	Lgts soc.	CDC	1 140 664,00	925 141,61	27,17	A	V	LIVRETA	1,450	F	FIXE	1,000	A-1	9 251,42	28 794,51	
AQUITANIS	2010	P	Lgts soc.	CDC	112 708,00	84 910,27	27,42	A	V	LIVRETA	1,236	V	LIVRETA	0,700	A-1	594,37	2 647,10	
AQUITANIS	2010	P	Lgts soc.	CDC	261 093,00	177 571,62	37,42	A	V	LIVRETA	1,309	V	LIVRETA	1,600	A-1	2 841,15	3 171,30	
AQUITANIS	2010	P	Lgts soc.	CDC	451 757,00	284 096,46	27,17	A	V	LIVRETA	0,280	F	FIXE	1,000	A-1	2 840,96	8 842,35	
AQUITANIS	2010	P	Lgts soc.	CDC	58 687,00	44 212,71	27,42	A	V	LIVRETA	1,236	V	LIVRETA	0,700	A-1	309,49	1 378,34	
AQUITANIS	2010	P	Lgts soc.	CDC	177 110,00	151 762,45	37,42	A	V	LIVRETA	2,185	V	LIVRETA	1,600	A-1	2 428,20	2 710,37	
AQUITANIS	2010	P	Lgts soc.	CDC	1 467 097,00	1 189 896,83	27,17	A	V	LIVRETA	1,416	F	FIXE	1,000	A-1	11 898,97	37 034,87	
AQUITANIS	2010	P	Lgts soc.	CDC	146 056,00	110 033,48	27,50	A	V	LIVRETA	1,220	V	LIVRETA	0,700	A-1	770,23	3 430,33	
AQUITANIS	2010	P	Lgts soc.	CDC	253 129,00	216 901,74	37,50	A	V	LIVRETA	2,158	V	LIVRETA	1,600	A-1	3 470,43	3 873,71	
AQUITANIS	2010	P	Lgts soc.	CDC	309 858,00	234 756,01	27,50	A	V	LIVRETA	1,316	V	LIVRETA	0,800	A-1	1 878,05	7 210,52	
AQUITANIS	2010	P	Lgts soc.	CDC	38 017,00	28 640,70	27,50	A	V	LIVRETA	1,220	V	LIVRETA	0,700	A-1	200,48	892,89	
AQUITANIS	2010	P	Lgts soc.	CDC	51 981,00	42 746,44	37,50	A	V	LIVRETA	1,390	V	LIVRETA	0,800	A-1	341,97	910,16	
AQUITANIS	2010	P	Lgts soc.	CDC	149 102,00	112 963,33	27,50	A	V	LIVRETA	1,329	V	LIVRETA	0,800	A-1	903,71	3 469,66	
AQUITANIS	2010	P	Lgts soc.	CDC	24 160,00	18 201,30	27,50	A	V	LIVRETA	1,231	V	LIVRETA	0,700	A-1	127,41	567,43	

Bordeaux Métropole - 05-Budget Principal - BP (projet de budget) - 2023

Désignation du bénéficiaire	Année de mobilisation et profil d'amortissement de l'emprunt (1)		Objet de l'emprunt garanti	Organisme prêteur ou chef de file	Montant initial	Capital restant dû au 01/01/N	Durée résiduelle	Périodicité des remboursements (2)	Taux initial			Taux à la date de vote du budget (6)			Catégorie d'emprunt (7)	Indices ou devises pouvant modifier l'emprunt	Annuité garantie au cours de l'exercice	
	Année	Profil							Taux (3)	Index (4)	Taux actuariel (5)	Taux (3)	Index (4)	Niveau de taux			En intérêts (8)	En capital
AQUITANIS	2010	P	Lgts soc.	CDC	47 358,00	38 944,72	37,50	A	V	LIVRETA	1,400	V	LIVRETA	0,800	A-1	311,56	829,21	
AQUITANIS	2010	P	Lgts soc.	CDC	278 901,00	210 114,25	27,50	A	V	LIVRETA	1,231	V	LIVRETA	0,700	A-1	1 470,80	6 550,37	
AQUITANIS	2021	P	Lgts soc.	CDC	708 833,00	692 127,63	38,00	A	V	LIVRETA	1,711	V	LIVRETA	0,300	A-1	2 076,38	16 755,49	
AQUITANIS	2021	P	Lgts soc.	CDC	463 286,00	457 315,90	58,00	A	V	LIVRETA	2,277	V	LIVRETA	0,840	A-1	3 841,45	6 020,25	
AQUITANIS	2021	P	Lgts soc.	CDC	1 637 472,00	1 604 661,80	38,00	A	V	LIVRETA	2,507	V	LIVRETA	1,100	A-1	17 651,28	33 171,11	
AQUITANIS	2021	P	Lgts soc.	CDC	972 957,00	960 419,06	58,00	A	V	LIVRETA	2,277	V	LIVRETA	0,840	A-1	8 067,52	12 643,26	
AQUITANIS	2010	P	Lgts soc.	CDC	1 000 000,00	770 738,78	27,92	A	V	LIVRETA	2,145	V	LIVRETA	2,600	A-1	20 039,21	17 932,88	
AQUITANIS	2011	P	Lgts soc.	CDC	173 967,00	142 247,08	38,08	A	V	LIVRETA	1,406	V	LIVRETA	0,800	A-1	1 137,98	3 122,36	
AQUITANIS	2011	P	Lgts soc.	CDC	14 732,00	10 603,11	23,08	A	V	LIVRETA	1,297	V	LIVRETA	0,800	A-1	84,82	402,50	
AQUITANIS	2011	P	Lgts soc.	CDC	62 432,00	45 433,03	23,17	A	V	LIVRETA	1,317	V	LIVRETA	0,800	A-1	363,46	1 724,67	
AQUITANIS	2011	P	Lgts soc.	CDC	205 500,00	169 975,43	38,17	A	V	LIVRETA	1,424	V	LIVRETA	0,800	A-1	1 359,80	3 731,01	
AQUITANIS	2011	P	Lgts soc.	CDC	2 071 555,00	1 593 462,39	28,17	A	V	LIVRETA	1,359	V	LIVRETA	0,800	A-1	12 747,70	49 037,88	
AQUITANIS	2011	P	Lgts soc.	CDC	1 053 181,00	871 118,66	38,17	A	V	LIVRETA	1,424	V	LIVRETA	0,800	A-1	6 968,95	19 121,31	
AQUITANIS	2011	P	Lgts soc.	CDC	312 880,00	240 670,65	28,17	A	V	LIVRETA	1,359	V	LIVRETA	0,800	A-1	1 925,37	7 406,50	
AQUITANIS	2011	P	Lgts soc.	CDC	97 206,00	80 402,09	38,17	A	V	LIVRETA	1,424	V	LIVRETA	0,800	A-1	643,22	1 764,85	
AQUITANIS	2011	P	Lgts soc.	CDC	532 435,00	465 709,68	38,25	A	V	LIVRETA	1,842	V	LIVRETA	2,000	A-1	9 314,19	7 996,77	
AQUITANIS	2011	P	Lgts soc.	CDC	2 016 905,00	1 638 232,93	28,25	A	V	LIVRETA	1,769	V	LIVRETA	1,900	A-1	31 126,43	42 871,39	
AQUITANIS	2011	P	Lgts soc.	CDC	1 940 727,00	1 550 427,56	28,25	A	V	LIVRETA	2,074	V	LIVRETA	1,600	A-1	24 806,84	42 434,43	
AQUITANIS	2011	P	Lgts soc.	CDC	231 658,00	198 697,09	38,25	A	V	LIVRETA	2,149	V	LIVRETA	1,600	A-1	3 179,15	3 708,84	
AQUITANIS	2011	P	Lgts soc.	CDC	272 377,00	209 515,34	28,25	A	V	LIVRETA	1,334	V	LIVRETA	0,800	A-1	1 676,12	6 447,72	
AQUITANIS	2011	P	Lgts soc.	CDC	32 552,00	26 924,77	38,25	A	V	LIVRETA	1,385	V	LIVRETA	0,800	A-1	215,40	591,00	
AQUITANIS	2011	P	Lgts soc.	CDC	764 625,00	677 567,05	40,25	A	V	LIVRETA	1,653	V	LIVRETA	2,000	A-1	13 551,34	10 822,02	
AQUITANIS	2011	P	Lgts soc.	CDC	2 092 102,00	1 750 380,93	30,25	A	V	LIVRETA	1,552	V	LIVRETA	1,900	A-1	33 257,24	41 977,96	
AQUITANIS	2011	P	Lgts soc.	CDC	395 156,00	350 164,70	40,25	A	V	LIVRETA	1,653	V	LIVRETA	2,000	A-1	7 003,29	5 592,79	
AQUITANIS	2011	P	Lgts soc.	CDC	2 705 241,00	2 161 190,21	28,25	A	V	LIVRETA	2,114	V	LIVRETA	1,600	A-1	34 579,04	59 150,71	
AQUITANIS	2011	P	Lgts soc.	CDC	1 069 221,00	917 089,48	38,25	A	V	LIVRETA	2,181	V	LIVRETA	1,600	A-1	14 673,43	17 118,21	
AQUITANIS	2011	P	Lgts soc.	CDC	263 502,00	202 688,60	28,25	A	V	LIVRETA	1,337	V	LIVRETA	0,800	A-1	1 621,51	6 237,62	
AQUITANIS	2011	P	Lgts soc.	CDC	100 945,00	83 494,76	38,25	A	V	LIVRETA	1,406	V	LIVRETA	0,800	A-1	667,96	1 832,73	
AQUITANIS	2011	P	Lgts soc.	CDC	47 199,00	34 203,95	23,42	A	V	LIVRETA	1,305	V	LIVRETA	0,800	A-1	273,63	1 298,40	
AQUITANIS	2011	P	Lgts soc.	CDC	389 666,00	320 888,57	38,42	A	V	LIVRETA	1,413	V	LIVRETA	0,800	A-1	2 567,11	7 043,60	
AQUITANIS	2011	P	Lgts soc.	CDC	51 095,00	37 027,30	23,42	A	V	LIVRETA	1,305	V	LIVRETA	0,800	A-1	296,22	1 405,57	
AQUITANIS	2011	P	Lgts soc.	CDC	336 716,00	277 284,44	38,42	A	V	LIVRETA	1,413	V	LIVRETA	0,800	A-1	2 218,28	6 086,47	
AQUITANIS	2011	P	Lgts soc.	CDC	1 093 714,00	881 036,61	27,17	A	V	LIVRETA	1,146	F	FIXE	1,000	A-1	8 810,37	27 421,76	
AQUITANIS	2011	P	Lgts soc.	CDC	562 644,00	478 914,97	38,67	A	V	LIVRETA	2,163	V	LIVRETA	2,600	A-1	12 451,79	5 715,32	
AQUITANIS	2011	P	Lgts soc.	CDC	870 907,00	658 134,55	28,67	A	V	LIVRETA	1,129	V	LIVRETA	1,600	A-1	10 530,15	16 212,08	
AQUITANIS	2011	P	Lgts soc.	CDC	414 157,00	339 954,28	38,67	A	V	LIVRETA	1,394	V	LIVRETA	1,800	A-1	6 119,18	5 091,25	
AQUITANIS	2011	P	Lgts soc.	CDC	863 088,00	695 256,81	27,17	A	V	LIVRETA	1,146	F	FIXE	1,000	A-1	6 952,57	21 639,47	
AQUITANIS	2011	P	Lgts soc.	CDC	356 453,00	303 408,01	38,67	A	V	LIVRETA	2,163	V	LIVRETA	2,600	A-1	7 888,61	3 620,84	
AQUITANIS	2011	P	Lgts soc.	CDC	308 654,00	233 246,33	28,67	A	V	LIVRETA	1,129	V	LIVRETA	1,600	A-1	3 731,94	5 745,65	
AQUITANIS	2011	P	Lgts soc.	CDC	124 041,00	101 817,07	38,67	A	V	LIVRETA	1,394	V	LIVRETA	1,800	A-1	1 832,71	1 524,84	
AQUITANIS	2011	P	Lgts soc.	CDC	10 910 470,00	8 119 282,91	27,17	A	V	LIVRETA	1,024	F	FIXE	1,000	A-1	81 192,83	252 708,10	
AQUITANIS	2011	P	Lgts soc.	CDC	2 121 498,00	1 805 790,42	38,67	A	V	LIVRETA	2,194	V	LIVRETA	2,600	A-1	46 950,55	21 550,10	
AQUITANIS	1979	P	Lgts soc.	CDC	93 725,66	5 355,80	1,82	A	F	FIXE	0,900	F	FIXE	1,000	A-1	53,56	2 664,62	

Bordeaux Métropole - 05-Budget Principal - BP (projet de budget) - 2023

Désignation du bénéficiaire	Année de mobilisation et profil d'amortissement de l'emprunt (1)		Objet de l'emprunt garanti	Organisme prêteur ou chef de file	Montant initial	Capital restant dû au 01/01/N	Durée résiduelle	Périodicité des remboursements (2)	Taux initial			Taux à la date de vote du budget (6)			Catégorie d'emprunt (7)	Indices ou devises pouvant modifier l'emprunt	Annuité garantie au cours de l'exercice	
	Année	Profil							Taux (3)	Index (4)	Taux actuariel (5)	Taux (3)	Index (4)	Niveau de taux			En intérêts (8)	En capital
AQUITANIS	1979	P	Lgts soc.	CDC	14 253,98	814,43	1,82	A	F	FIXE	0,891	F	FIXE	1,000	A-1	8,14	405,25	
AQUITANIS	2011	P	Lgts soc.	CDC	251 363,00	205 707,69	38,92	A	V	LIVRETA	1,418	V	LIVRETA	1,800	A-1	3 702,74	3 373,49	
AQUITANIS	2011	P	Lgts soc.	CDC	119 517,00	86 071,77	23,92	A	V	LIVRETA	1,311	V	LIVRETA	1,800	A-1	1 549,29	2 779,86	
AQUITANIS	2011	P	Lgts soc.	CDC	530 888,00	450 408,61	38,92	A	V	LIVRETA	2,202	V	LIVRETA	2,600	A-1	11 710,62	6 064,78	
AQUITANIS	2021	P	Lgts soc.	CDC	122 899,00	120 002,59	38,42	A	V	LIVRETA	1,704	V	LIVRETA	0,800	A-1	960,02	2 321,37	
AQUITANIS	2021	P	Lgts soc.	CDC	63 871,00	62 543,17	43,42	A	V	LIVRETA	1,714	V	LIVRETA	0,800	A-1	500,35	1 026,67	
AQUITANIS	2012	P	Lgts soc.	CDC	1 934 509,00	1 510 964,52	32,17	A	V	LIVRETA	0,504	V	LIVRETA	2,600	A-1	38 771,53	21 274,46	
AQUITANIS	2012	P	Lgts soc.	CDC	789 928,00	696 786,85	41,33	A	V	LIVRETA	1,983	V	LIVRETA	1,600	A-1	11 148,59	11 763,08	
AQUITANIS	2012	P	Lgts soc.	CDC	1 594 452,00	1 357 932,66	31,33	A	V	LIVRETA	1,542	V	LIVRETA	1,900	A-1	25 800,72	31 224,12	
AQUITANIS	2012	P	Lgts soc.	CDC	932 834,00	833 438,55	41,33	A	V	LIVRETA	1,552	V	LIVRETA	2,000	A-1	16 668,77	12 849,37	
AQUITANIS	2012	P	Lgts soc.	CDC	2 241 179,00	1 681 056,07	31,33	A	V	LIVRETA	1,497	V	LIVRETA	1,900	A-1	31 940,07	38 653,97	
AQUITANIS	2012	P	Lgts soc.	CDC	680 513,00	531 802,34	29,33	A	V	LIVRETA	1,334	V	LIVRETA	0,800	A-1	4 254,42	15 755,02	
AQUITANIS	2012	P	Lgts soc.	CDC	243 467,00	202 817,28	39,33	A	V	LIVRETA	1,403	V	LIVRETA	0,800	A-1	1 622,54	4 322,44	
AQUITANIS	2012	P	Lgts soc.	CDC	3 967 663,00	3 270 495,03	27,17	A	V	LIVRETA	1,356	F	FIXE	1,000	A-1	32 700,95	101 792,31	
AQUITANIS	2012	P	Lgts soc.	CDC	711 667,00	612 502,34	39,33	A	V	LIVRETA	2,183	V	LIVRETA	1,600	A-1	9 800,04	11 049,79	
AQUITANIS	2012	P	Lgts soc.	CDC	4 834 197,00	4 374 823,02	32,17	A	V	LIVRETA	1,094	V	LIVRETA	2,600	A-1	112 258,46	61 597,75	
AQUITANIS	2012	P	Lgts soc.	CDC	1 310 000,00	1 155 536,66	41,33	A	V	LIVRETA	1,983	V	LIVRETA	1,600	A-1	18 488,59	19 507,64	
AQUITANIS	2012	P	Lgts soc.	CDC	1 853 203,00	1 578 300,79	31,33	A	V	LIVRETA	1,542	V	LIVRETA	1,900	A-1	29 987,72	36 291,23	
AQUITANIS	2012	P	Lgts soc.	CDC	573 611,00	512 491,53	41,33	A	V	LIVRETA	1,552	V	LIVRETA	2,000	A-1	10 249,83	7 901,23	
AQUITANIS	2012	P	Lgts soc.	CDC	1 985 575,00	1 689 463,48	31,33	A	V	LIVRETA	1,497	V	LIVRETA	1,900	A-1	32 099,81	38 847,29	
AQUITANIS	2012	P	Lgts soc.	CDC	3 905 539,00	3 534 411,60	32,17	A	V	LIVRETA	1,094	V	LIVRETA	2,600	A-1	90 693,41	49 764,72	
AQUITANIS	2012	P	Lgts soc.	CDC	2 351 329,00	2 074 081,63	41,33	A	V	LIVRETA	1,983	V	LIVRETA	1,600	A-1	33 185,31	35 014,41	
AQUITANIS	2012	P	Lgts soc.	CDC	76 439,00	56 908,76	24,42	A	V	LIVRETA	1,294	V	LIVRETA	0,800	A-1	455,27	2 065,36	
AQUITANIS	2012	P	Lgts soc.	CDC	32 760,00	27 290,34	39,42	A	V	LIVRETA	1,407	V	LIVRETA	0,800	A-1	218,32	581,61	
AQUITANIS	2012	P	Lgts soc.	CDC	7 933,00	5 906,10	24,50	A	V	LIVRETA	1,297	V	LIVRETA	0,800	A-1	47,25	214,35	
AQUITANIS	2012	P	Lgts soc.	CDC	111 682,00	93 035,36	39,50	A	V	LIVRETA	1,409	V	LIVRETA	0,800	A-1	744,28	1 982,77	
AQUITANIS	2012	P	Lgts soc.	CDC	10 687,00	7 956,48	24,42	A	V	LIVRETA	1,294	V	LIVRETA	0,800	A-1	63,65	288,76	
AQUITANIS	2012	P	Lgts soc.	CDC	167 418,00	139 465,59	39,42	A	V	LIVRETA	1,407	V	LIVRETA	0,800	A-1	1 115,72	2 972,29	
AQUITANIS	2012	P	Lgts soc.	CDC	1 140 712,00	1 032 314,80	32,17	A	V	LIVRETA	1,094	V	LIVRETA	2,600	A-1	26 489,32	14 535,05	
AQUITANIS	2012	P	Lgts soc.	CDC	439 635,00	387 797,20	41,42	A	V	LIVRETA	1,984	V	LIVRETA	1,600	A-1	6 204,76	6 546,74	
AQUITANIS	2012	P	Lgts soc.	CDC	1 100 519,00	937 269,15	31,50	A	V	LIVRETA	1,540	V	LIVRETA	1,900	A-1	17 808,11	21 551,44	
AQUITANIS	2012	P	Lgts soc.	CDC	368 574,00	329 301,67	41,50	A	V	LIVRETA	1,551	V	LIVRETA	2,000	A-1	6 586,03	5 076,94	
AQUITANIS	2012	P	Lgts soc.	CDC	1 356 086,00	1 153 851,07	31,50	A	V	LIVRETA	1,496	V	LIVRETA	1,900	A-1	21 923,17	26 531,49	
AQUITANIS	2012	P	Lgts soc.	CDC	101 614,00	87 454,99	39,50	A	V	LIVRETA	2,156	V	LIVRETA	1,600	A-1	1 399,28	1 577,72	
AQUITANIS	2012	P	Lgts soc.	CDC	559 284,00	461 010,80	27,17	A	V	LIVRETA	1,323	F	FIXE	1,000	A-1	4 610,11	14 348,70	
AQUITANIS	2012	P	Lgts soc.	CDC	447 057,00	383 384,36	39,58	A	V	LIVRETA	2,170	V	LIVRETA	2,600	A-1	9 967,99	4 929,65	
AQUITANIS	2012	P	Lgts soc.	CDC	922 620,00	696 271,76	29,92	A	V	LIVRETA	1,198	V	LIVRETA	1,800	A-1	12 532,89	16 707,42	
AQUITANIS	2012	P	Lgts soc.	CDC	237 344,00	196 892,18	39,92	A	V	LIVRETA	1,400	V	LIVRETA	1,800	A-1	3 544,06	3 105,22	
AQUITANIS	2012	P	Lgts soc.	CDC	7 345 210,00	6 401 073,35	30,17	A	V	LIVRETA	1,315	V	LIVRETA	2,600	A-1	164 190,20	99 814,53	
AQUITANIS	2012	P	Lgts soc.	CDC	2 057 756,00	1 764 677,62	39,92	A	V	LIVRETA	2,182	V	LIVRETA	2,600	A-1	45 881,62	22 690,65	
AQUITANIS	2012	P	Lgts soc.	CDC	3 157 542,00	2 707 825,28	39,92	A	V	LIVRETA	2,182	V	LIVRETA	2,600	A-1	70 403,46	34 817,87	
AQUITANIS	2012	P	Lgts soc.	CDC	11 214 776,00	9 211 294,74	30,17	A	V	LIVRETA	1,315	V	LIVRETA	2,600	A-1	236 237,74	100 886,12	
AQUITANIS	2022	P	Lgts soc.	CDC	329 262,00	321 502,15	38,58	A	V	LIVRETA	1,754	V	LIVRETA	1,800	A-1	5 787,04	3 091,43	

Bordeaux Métropole - 05-Budget Principal - BP (projet de budget) - 2023

Désignation du bénéficiaire	Année de mobilisation et profil d'amortissement de l'emprunt (1)		Objet de l'emprunt garanti	Organisme prêteur ou chef de file	Montant initial	Capital restant dû au 01/01/N	Durée résiduelle	Périodicité des remboursements (2)	Taux initial			Taux à la date de vote du budget (6)			Catégorie d'emprunt (7)	Indices ou devises pouvant modifier l'emprunt	Annuité garantie au cours de l'exercice	
	Année	Profil							Taux (3)	Index (4)	Taux actuariel (5)	Taux (3)	Index (4)	Niveau de taux			En intérêts (8)	En capital
AQUITANIS	2022	P	Lgts soc.	CDC	152 992,00	150 151,34	48,58	A	V	LIVRETA	1,763	V	LIVRETA	1,800	A-1	2 702,72	646,27	
AQUITANIS	2022	P	Lgts soc.	CDC	492 956,00	483 078,59	38,58	A	V	LIVRETA	2,547	V	LIVRETA	2,600	A-1	12 560,04	2 966,89	
AQUITANIS	2022	P	Lgts soc.	CDC	189 580,00	186 715,69	48,58	A	V	LIVRETA	2,557	V	LIVRETA	2,600	A-1	4 854,61	168,52	
AQUITANIS	2022	P	Lgts soc.	CDC	55 000,00	55 000,00	39,00	A	V	FIXE	0,272	V	FIXE	0,000	A-1	0,00	1 375,00	
AQUITANIS	2013	P	Lgts soc.	CDC	4 553 851,00	3 448 094,27	20,50	A	V	LIVRETA	1,854	V	LIVRETA	1,900	A-1	65 513,79	135 145,33	
AQUITANIS	2013	P	Lgts soc.	CDC	1 015 304,00	896 567,63	40,50	A	V	LIVRETA	1,790	V	LIVRETA	2,000	A-1	17 931,35	14 319,88	
AQUITANIS	2013	P	Lgts soc.	CDC	5 200 000,00	4 363 585,59	31,17	A	V	LIVRETA	1,258	V	LIVRETA	2,600	A-1	111 955,86	43 083,10	
AQUITANIS	2022	P	Lgts soc.	CDC	919 513,00	897 842,44	38,58	A	V	LIVRETA	1,749	V	LIVRETA	1,800	A-1	16 161,16	8 633,28	
AQUITANIS	2022	P	Lgts soc.	CDC	516 634,00	510 039,59	58,58	A	V	LIVRETA	2,325	V	LIVRETA	2,370	A-1	11 254,03	0,00	
AQUITANIS	2022	P	Lgts soc.	CDC	2 764 546,00	2 709 152,50	38,58	A	V	LIVRETA	2,529	V	LIVRETA	2,600	A-1	70 437,96	16 638,60	
AQUITANIS	2022	P	Lgts soc.	CDC	1 288 107,00	1 271 665,36	58,58	A	V	LIVRETA	2,325	V	LIVRETA	2,370	A-1	28 059,32	0,00	
AQUITANIS	2022	P	Lgts soc.	CDC	247 000,00	247 000,00	39,00	A	V	FIXE	0,272	V	FIXE	0,000	A-1	0,00	6 175,00	
AQUITANIS	2021	P	Lgts soc.	CDC	226 727,00	221 383,63	38,67	A	V	LIVRETA	1,708	V	LIVRETA	1,800	A-1	3 984,91	2 128,73	
AQUITANIS	2021	P	Lgts soc.	CDC	102 739,00	101 419,26	58,67	A	V	LIVRETA	2,267	V	LIVRETA	2,350	A-1	2 225,64	0,00	
AQUITANIS	2021	P	Lgts soc.	CDC	449 670,00	440 659,91	38,67	A	V	LIVRETA	2,466	V	LIVRETA	2,600	A-1	11 457,16	2 706,36	
AQUITANIS	2021	P	Lgts soc.	CDC	221 000,00	218 161,13	58,67	A	V	LIVRETA	2,267	V	LIVRETA	2,350	A-1	4 787,54	0,00	
AQUITANIS	2022	P	Lgts soc.	CDC	39 000,00	39 000,00	39,00	A	V	FIXE	0,272	V	FIXE	0,000	A-1	0,00	975,00	
AQUITANIS	2013	P	Lgts soc.	CDC	5 907 943,00	4 935 433,64	30,67	S	V	INFRXT	1,998	V	LIVRETA	3,000	A-1	145 961,75	42 748,83	
AQUITANIS	2013	P	Lgts soc.	CDC	3 160 714,00	2 747 798,45	40,42	A	V	LIVRETA	2,160	V	LIVRETA	1,600	A-1	43 964,78	47 939,54	
AQUITANIS	2013	P	Lgts soc.	CDC	6 500 353,00	5 475 433,37	31,17	A	V	INFRXT	2,003	V	LIVRETA	3,000	A-1	161 963,74	44 528,93	
AQUITANIS	2013	P	Lgts soc.	CDC	1 545 249,00	1 343 377,74	40,42	A	V	LIVRETA	2,160	V	LIVRETA	1,600	A-1	21 494,04	23 437,28	
AQUITANIS	2013	P	Lgts soc.	CDC	1 063 838,00	848 855,49	30,42	A	V	LIVRETA	1,307	V	LIVRETA	0,800	A-1	6 790,84	24 236,05	
AQUITANIS	2013	P	Lgts soc.	CDC	544 605,00	459 575,16	40,42	A	V	LIVRETA	1,382	V	LIVRETA	0,800	A-1	3 676,60	9 515,54	
AQUITANIS	2021	P	Lgts soc.	CDC	373 907,00	365 094,97	38,67	A	V	LIVRETA	1,708	V	LIVRETA	1,800	A-1	6 571,71	3 510,60	
AQUITANIS	2021	P	Lgts soc.	CDC	202 527,00	198 766,60	48,67	A	V	LIVRETA	1,726	V	LIVRETA	1,800	A-1	3 577,80	855,51	
AQUITANIS	2021	P	Lgts soc.	CDC	834 224,00	817 508,56	38,67	A	V	LIVRETA	2,466	V	LIVRETA	2,600	A-1	21 255,22	5 020,83	
AQUITANIS	2021	P	Lgts soc.	CDC	414 453,00	408 191,14	48,67	A	V	LIVRETA	2,490	V	LIVRETA	2,600	A-1	10 612,97	368,42	
AQUITANIS	2022	P	Lgts soc.	CDC	71 500,00	71 500,00	39,39	A	V	FIXE	0,522	V	FIXE	0,000	A-1	0,00	0,00	
AQUITANIS	2021	P	Lgts soc.	CDC	71 250,00	69 570,82	38,67	A	V	LIVRETA	1,708	V	LIVRETA	1,800	A-1	1 252,27	668,97	
AQUITANIS	2021	P	Lgts soc.	CDC	90 454,00	89 306,76	58,67	A	V	LIVRETA	2,305	V	LIVRETA	2,390	A-1	1 981,31	0,00	
AQUITANIS	2021	P	Lgts soc.	CDC	298 230,00	292 254,33	38,67	A	V	LIVRETA	2,466	V	LIVRETA	2,600	A-1	7 598,61	1 794,92	
AQUITANIS	2021	P	Lgts soc.	CDC	253 028,00	249 818,80	58,67	A	V	LIVRETA	2,305	V	LIVRETA	2,390	A-1	5 542,34	0,00	
AQUITANIS	2022	P	Lgts soc.	CDC	39 000,00	39 000,00	39,42	A	V	FIXE	0,522	V	FIXE	0,000	A-1	0,00	0,00	
AQUITANIS	2013	P	Lgts soc.	CDC	10 576 749,00	8 841 480,62	31,17	A	V	LIVRETA	1,218	V	LIVRETA	2,600	A-1	226 844,54	87 294,79	
AQUITANIS	2013	P	Lgts soc.	CDC	4 462 596,00	3 866 103,93	40,67	A	V	LIVRETA	2,160	V	LIVRETA	2,600	A-1	100 518,70	35 842,26	
AQUITANIS	2013	P	Lgts soc.	CDC	1 028 676,00	817 291,69	30,67	A	V	LIVRETA	1,302	V	LIVRETA	1,800	A-1	14 711,25	16 543,37	
AQUITANIS	2013	P	Lgts soc.	CDC	520 205,00	437 182,21	40,67	A	V	LIVRETA	1,383	V	LIVRETA	1,800	A-1	7 869,28	5 405,92	
AQUITANIS	2014	P	Lgts soc.	CDC	2 833 801,00	2 368 875,04	31,17	A	V	LIVRETA	1,206	V	LIVRETA	2,600	A-1	60 777,88	23 388,66	
AQUITANIS	2014	P	Lgts soc.	CDC	1 457 481,00	1 285 628,07	41,17	A	V	LIVRETA	2,167	V	LIVRETA	1,600	A-1	20 570,05	21 703,83	
AQUITANIS	2022	P	Lgts soc.	CDC	343 732,00	343 732,00	39,42	A	V	LIVRETA	1,748	V	LIVRETA	0,800	A-1	2 749,86	7 325,61	
AQUITANIS	2022	P	Lgts soc.	CDC	240 076,00	240 076,00	59,42	A	V	LIVRETA	2,314	V	LIVRETA	1,350	A-1	3 241,03	1 908,94	
AQUITANIS	2022	P	Lgts soc.	CDC	1 042 856,00	1 042 856,00	39,42	A	V	LIVRETA	2,545	V	LIVRETA	1,600	A-1	16 685,70	18 813,55	
AQUITANIS	2022	P	Lgts soc.	CDC	526 674,00	526 674,00	59,42	A	V	LIVRETA	2,312	V	LIVRETA	1,350	A-1	7 110,10	5 753,62	

Bordeaux Métropole - 05-Budget Principal - BP (projet de budget) - 2023

Désignation du bénéficiaire	Année de mobilisation et profil d'amortissement de l'emprunt (1)		Objet de l'emprunt garanti	Organisme prêteur ou chef de file	Montant initial	Capital restant dû au 01/01/N	Durée résiduelle	Périodicité des remboursements (2)	Taux initial			Taux à la date de vote du budget (6)			Catégorie d'emprunt (7)	Indices ou devises pouvant modifier l'emprunt	Annuité garantie au cours de l'exercice	
	Année	Profil							Taux (3)	Index (4)	Taux actuariel (5)	Taux (3)	Index (4)	Niveau de taux			En intérêts (8)	En capital
AQUITANIS	2022	P	Lgts soc.	CDC	162 500,00	162 500,00	39,42	A	V	FIXE	0,522	V	FIXE	0,000	A-1	0,00	0,00	
AQUITANIS	2022	P	Lgts soc.	CDC	828 568,00	828 568,00	39,42	A	V	LIVRETA	1,750	V	LIVRETA	0,800	A-1	6 628,54	15 494,12	
AQUITANIS	2022	P	Lgts soc.	CDC	441 608,00	441 608,00	59,42	A	V	LIVRETA	2,214	V	LIVRETA	1,250	A-1	5 520,10	3 692,45	
AQUITANIS	2022	P	Lgts soc.	CDC	1 182 803,00	1 182 803,00	39,42	A	V	LIVRETA	2,547	V	LIVRETA	1,600	A-1	18 924,85	17 967,49	
AQUITANIS	2022	P	Lgts soc.	CDC	577 706,00	577 706,00	59,42	A	V	LIVRETA	2,214	V	LIVRETA	1,250	A-1	7 221,33	4 830,41	
AQUITANIS	2022	P	Lgts soc.	CDC	684 753,00	684 753,00	39,42	A	V	LIVRETA	1,750	V	LIVRETA	0,800	A-1	5 478,02	12 804,80	
AQUITANIS	2022	P	Lgts soc.	CDC	304 591,00	304 591,00	59,42	A	V	LIVRETA	2,304	V	LIVRETA	1,340	A-1	4 081,52	2 434,28	
AQUITANIS	2022	P	Lgts soc.	CDC	1 594 654,00	1 594 654,00	39,42	A	V	LIVRETA	2,547	V	LIVRETA	1,600	A-1	25 514,46	24 223,76	
AQUITANIS	2022	P	Lgts soc.	CDC	616 405,00	616 405,00	59,42	A	V	LIVRETA	2,304	V	LIVRETA	1,340	A-1	8 259,83	4 926,29	
AQUITANIS	2022	P	Lgts soc.	CDC	2 147 500,00	2 074 444,13	23,97	A	V	LIVRETA	1,707	V	LIVRETA	1,750	A-1	36 302,77	54 193,45	
AQUITANIS	2021	P	Lgts soc.	CDC	4 011 373,00	3 866 506,09	23,97	A	F	FIXE	0,840	F	FIXE	0,840	A-1	32 478,65	146 083,79	
AQUITANIS	2022	P	Lgts soc.	CDC	63 051,00	63 051,00	39,67	A	V	LIVRETA	1,800	V	LIVRETA	1,800	A-1	1 134,92	731,57	
AQUITANIS	2022	P	Lgts soc.	CDC	6 253,00	6 253,00	44,67	A	V	LIVRETA	1,800	V	LIVRETA	1,800	A-1	112,55	55,11	
AQUITANIS	2018	P	Lgts soc.	CDC	17 958,80	15 258,02	17,33	A	V	LIVRETA	2,273	V	LIVRETA	1,800	A-1	274,64	685,76	
AQUITANIS	2018	P	Lgts soc.	CDC	15 425,52	13 105,71	17,42	A	V	LIVRETA	2,267	V	LIVRETA	1,800	A-1	235,90	589,03	
AQUITANIS	2018	P	Lgts soc.	CDC	21 372,65	17 424,04	17,50	A	V	LIVRETA	2,248	V	LIVRETA	1,800	A-1	313,63	919,39	
AQUITANIS	2018	P	Lgts soc.	CDC	12 110,57	9 873,14	17,50	A	V	LIVRETA	2,248	V	LIVRETA	1,800	A-1	177,72	520,96	
AQUITANIS	2018	P	Lgts soc.	CDC	21 033,82	17 265,10	17,58	A	V	LIVRETA	2,327	V	LIVRETA	2,800	A-1	483,42	703,53	
AQUITANIS	2018	P	Lgts soc.	CDC	26 703,53	21 918,92	17,58	A	V	LIVRETA	2,327	V	LIVRETA	2,800	A-1	613,73	893,16	
AQUITANIS	2018	P	Lgts soc.	CDC	21 603,31	17 732,54	17,58	A	V	LIVRETA	2,327	V	LIVRETA	2,800	A-1	496,51	722,57	
AQUITANIS	2018	P	Lgts soc.	CDC	18 955,88	15 559,47	17,58	A	V	LIVRETA	2,327	V	LIVRETA	2,800	A-1	435,67	634,02	
AQUITANIS	2018	P	Lgts soc.	CDC	20 582,52	16 894,65	17,58	A	V	LIVRETA	2,327	V	LIVRETA	2,800	A-1	473,05	688,43	
AQUITANIS	2018	P	Lgts soc.	CDC	16 718,90	14 341,42	18,08	A	V	LIVRETA	2,308	V	LIVRETA	1,800	A-1	258,15	602,34	
AQUITANIS	2018	P	Lgts soc.	CDC	32 063,97	27 504,36	18,08	A	V	LIVRETA	2,308	V	LIVRETA	1,800	A-1	495,08	1 155,19	
AQUITANIS	2018	P	Lgts soc.	CDC	147 272,85	126 330,18	18,08	A	V	LIVRETA	2,308	V	LIVRETA	1,800	A-1	2 273,94	5 305,92	
AQUITANIS	2018	P	Lgts soc.	CDC	25 402,51	21 790,20	18,08	A	V	LIVRETA	2,308	V	LIVRETA	1,800	A-1	392,22	915,20	
AQUITANIS	2018	P	Lgts soc.	CDC	21 315,93	17 708,83	15,25	A	V	LIVRETA	2,237	V	LIVRETA	1,800	A-1	318,76	919,80	
AQUITANIS	2018	P	Lgts soc.	CDC	18 355,61	15 099,30	15,25	A	V	LIVRETA	2,231	V	LIVRETA	1,800	A-1	271,79	819,93	
AQUITANIS	2018	P	Lgts soc.	CDC	19 661,18	16 173,26	15,25	A	V	LIVRETA	2,231	V	LIVRETA	1,800	A-1	291,12	878,25	
AQUITANIS	2018	P	Lgts soc.	CDC	14 147,22	11 637,49	15,25	A	V	LIVRETA	2,231	V	LIVRETA	1,800	A-1	209,47	631,95	
AQUITANIS	2018	P	Lgts soc.	CDC	42 106,26	34 981,02	15,25	A	V	LIVRETA	2,237	V	LIVRETA	1,800	A-1	629,66	1 816,93	
AQUITANIS	2018	P	Lgts soc.	CDC	19 607,64	16 129,23	15,25	A	V	LIVRETA	2,231	V	LIVRETA	1,800	A-1	290,33	875,86	
AQUITANIS	2018	P	Lgts soc.	CDC	23 384,16	18 687,91	15,58	A	V	LIVRETA	2,290	V	LIVRETA	2,800	A-1	523,26	891,81	
AQUITANIS	2018	P	Lgts soc.	CDC	384 179,85	306 613,77	16,50	A	V	LIVRETA	2,221	V	LIVRETA	1,800	A-1	5 519,05	17 935,13	
AQUITANIS	2018	P	Lgts soc.	CDC	17 472,77	13 963,73	15,58	A	V	LIVRETA	2,290	V	LIVRETA	2,800	A-1	390,98	666,37	
AQUITANIS	2018	P	Lgts soc.	CDC	20 973,00	16 760,99	15,58	A	V	LIVRETA	2,290	V	LIVRETA	2,800	A-1	469,31	799,85	
AQUITANIS	2018	P	Lgts soc.	CDC	13 427,54	10 730,89	15,75	A	V	LIVRETA	2,278	V	LIVRETA	2,800	A-1	300,46	512,09	
AQUITANIS	2018	P	Lgts soc.	CDC	20 415,63	16 315,55	15,75	A	V	LIVRETA	2,278	V	LIVRETA	2,800	A-1	456,84	778,59	
AQUITANIS	2018	P	Lgts soc.	CDC	32 312,17	25 822,92	15,83	A	V	LIVRETA	2,271	V	LIVRETA	2,800	A-1	723,04	1 232,30	
AQUITANIS	2018	P	Lgts soc.	CDC	19 799,72	15 823,34	15,83	A	V	LIVRETA	2,271	V	LIVRETA	2,800	A-1	443,05	755,11	
AQUITANIS	2018	P	Lgts soc.	CDC	17 635,06	14 093,41	15,83	A	V	LIVRETA	2,271	V	LIVRETA	2,800	A-1	394,62	672,55	
AQUITANIS	2018	P	Lgts soc.	CDC	12 666,80	10 122,93	15,83	A	V	LIVRETA	2,271	V	LIVRETA	2,800	A-1	283,44	483,08	
AQUITANIS	2018	P	Lgts soc.	CDC	28 697,78	24 152,73	16,00	A	V	LIVRETA	2,259	V	LIVRETA	1,300	A-1	313,99	1 218,32	

Bordeaux Métropole - 05-Budget Principal - BP (projet de budget) - 2023

Désignation du bénéficiaire	Année de mobilisation et profil d'amortissement de l'emprunt (1)		Objet de l'emprunt garanti	Organisme prêteur ou chef de file	Montant initial	Capital restant dû au 01/01/N	Durée résiduelle	Périodicité des remboursements (2)	Taux initial			Taux à la date de vote du budget (6)			Catégorie d'emprunt (7)	Indices ou devises pouvant modifier l'emprunt	Annuité garantie au cours de l'exercice	
	Année	Profil							Taux (3)	Index (4)	Taux actuariel (5)	Taux (3)	Index (4)	Niveau de taux			En intérêts (8)	En capital
AQUITANIS	2018	P	Lgts soc.	CDC	19 483,56	15 570,69	15,92	A	V	LIVRETA	2,265	V	LIVRETA	2,800	A-1	435,98	743,05	
AQUITANIS	2018	P	Lgts soc.	CDC	17 866,12	15 019,07	16,25	A	V	LIVRETA	2,259	V	LIVRETA	1,800	A-1	270,34	724,46	
AQUITANIS	2018	P	Lgts soc.	CDC	20 840,76	17 519,70	16,25	A	V	LIVRETA	2,259	V	LIVRETA	1,800	A-1	315,35	845,08	
AQUITANIS	2018	P	Lgts soc.	CDC	13 657,64	10 900,16	16,50	A	V	LIVRETA	2,221	V	LIVRETA	1,800	A-1	196,20	637,60	
AQUITANIS	2018	P	Lgts soc.	CDC	40 839,02	32 804,85	16,50	A	V	LIVRETA	2,616	V	LIVRETA	2,200	A-1	721,71	1 867,80	
AQUITANIS	2018	P	Lgts soc.	CDC	12 445,57	9 932,81	16,50	A	V	LIVRETA	2,221	V	LIVRETA	1,800	A-1	178,79	581,01	
AQUITANIS	2018	P	Lgts soc.	CDC	22 545,69	18 273,11	16,75	A	V	LIVRETA	2,297	V	LIVRETA	2,800	A-1	511,65	804,51	
AQUITANIS	2018	P	Lgts soc.	CDC	18 242,87	14 785,70	16,75	A	V	LIVRETA	2,297	V	LIVRETA	2,800	A-1	414,00	650,97	
AQUITANIS	2018	P	Lgts soc.	CDC	29 695,69	25 229,83	17,25	A	V	LIVRETA	2,279	V	LIVRETA	1,800	A-1	454,14	1 133,93	
AQUITANIS	2018	P	Lgts soc.	CDC	27 282,07	23 179,17	17,25	A	V	LIVRETA	2,279	V	LIVRETA	1,800	A-1	417,23	1 041,76	
AQUITANIS	2018	P	Lgts soc.	CDC	62 879,24	50 703,48	17,50	A	V	LIVRETA	2,241	V	LIVRETA	1,800	A-1	912,66	2 804,17	
AQUITANIS	2018	P	Lgts soc.	CDC	47 036,97	40 348,16	18,42	A	V	LIVRETA	2,286	V	LIVRETA	1,800	A-1	726,27	1 694,64	
AQUITANIS	2018	P	Lgts soc.	CDC	845 049,79	731 458,68	18,42	A	V	LIVRETA	2,779	V	LIVRETA	2,300	A-1	16 823,55	29 164,72	
AQUITANIS	2018	P	Lgts soc.	CDC	15 752,65	13 047,99	17,83	A	V	LIVRETA	2,704	V	LIVRETA	3,200	A-1	417,54	510,82	
AQUITANIS	2018	P	Lgts soc.	CDC	405 600,19	351 079,64	18,08	A	V	LIVRETA	2,801	V	LIVRETA	2,300	A-1	8 074,83	13 998,25	
AQUITANIS	2018	P	Lgts soc.	CDC	58 744,86	50 391,16	18,08	A	V	LIVRETA	2,308	V	LIVRETA	1,800	A-1	907,04	2 116,45	
AQUITANIS	2018	P	Lgts soc.	CDC	52 905,48	43 821,82	17,83	A	V	LIVRETA	2,704	V	LIVRETA	3,200	A-1	1 402,30	1 715,61	
AQUITANIS	2018	P	Lgts soc.	CDC	11 078,77	9 093,74	17,83	A	V	LIVRETA	2,309	V	LIVRETA	2,800	A-1	254,62	370,56	
AQUITANIS	2018	P	Lgts soc.	CDC	15 908,36	13 176,97	17,83	A	V	LIVRETA	2,704	V	LIVRETA	3,200	A-1	421,66	515,88	
AQUITANIS	2018	P	Lgts soc.	CDC	54 157,26	44 453,68	17,83	A	V	LIVRETA	2,309	V	LIVRETA	2,800	A-1	1 244,70	1 811,42	
AQUITANIS	2018	P	Lgts soc.	CDC	89 447,17	73 420,51	17,83	A	V	LIVRETA	2,309	V	LIVRETA	2,800	A-1	2 055,77	2 991,77	
AQUITANIS	2018	P	Lgts soc.	CDC	89 189,68	74 053,72	18,75	A	V	LIVRETA	2,332	V	LIVRETA	2,800	A-1	2 073,50	2 800,66	
AQUITANIS	2018	P	Lgts soc.	CDC	20 210,86	17 336,81	18,33	A	V	LIVRETA	2,291	V	LIVRETA	1,800	A-1	312,06	728,16	
AQUITANIS	2018	P	Lgts soc.	CDC	23 105,25	19 819,61	18,33	A	V	LIVRETA	2,291	V	LIVRETA	1,800	A-1	356,75	832,43	
AQUITANIS	2018	P	Lgts soc.	CDC	294 465,93	231 255,96	19,75	A	V	LIVRETA	2,327	V	LIVRETA	2,800	A-1	6 475,17	9 404,55	
AQUITANIS	2018	P	Lgts soc.	CDC	13 645,81	10 609,47	18,75	A	V	LIVRETA	2,312	V	LIVRETA	2,800	A-1	297,07	458,78	
AQUITANIS	2018	P	Lgts soc.	CDC	22 358,15	17 383,22	18,75	A	V	LIVRETA	2,312	V	LIVRETA	2,800	A-1	486,73	751,70	
AQUITANIS	2018	P	Lgts soc.	CDC	22 193,97	17 255,57	18,75	A	V	LIVRETA	2,312	V	LIVRETA	2,800	A-1	483,16	746,18	
AQUITANIS	2018	P	Lgts soc.	CDC	13 354,61	10 383,08	18,75	A	V	LIVRETA	2,312	V	LIVRETA	2,800	A-1	290,73	448,99	
AQUITANIS	2018	P	Lgts soc.	CDC	23 129,06	17 982,59	18,75	A	V	LIVRETA	2,312	V	LIVRETA	2,800	A-1	503,51	777,62	
AQUITANIS	2018	P	Lgts soc.	CDC	34 078,50	26 495,67	18,75	A	V	LIVRETA	2,312	V	LIVRETA	2,800	A-1	741,88	1 145,75	
AQUITANIS	2018	P	Lgts soc.	CDC	19 077,39	14 832,47	18,75	A	V	LIVRETA	2,312	V	LIVRETA	2,800	A-1	415,31	641,40	
AQUITANIS	2018	P	Lgts soc.	CDC	17 252,47	13 413,62	18,75	A	V	LIVRETA	2,312	V	LIVRETA	2,800	A-1	375,58	580,05	
AQUITANIS	2018	P	Lgts soc.	CDC	35 142,81	28 992,40	19,08	A	V	LIVRETA	2,307	V	LIVRETA	1,800	A-1	521,86	1 412,16	
AQUITANIS	2018	P	Lgts soc.	CDC	20 139,57	16 614,91	19,08	A	V	LIVRETA	2,307	V	LIVRETA	1,800	A-1	299,07	809,27	
AQUITANIS	2018	P	Lgts soc.	CDC	307 810,18	255 895,95	20,08	A	V	LIVRETA	2,322	V	LIVRETA	1,800	A-1	4 606,13	11 872,03	
AQUITANIS	2018	P	Lgts soc.	CDC	19 779,35	16 317,73	19,08	A	V	LIVRETA	2,307	V	LIVRETA	1,800	A-1	293,72	794,80	
AQUITANIS	2018	P	Lgts soc.	CDC	20 459,50	16 878,86	19,08	A	V	LIVRETA	2,307	V	LIVRETA	1,800	A-1	303,82	822,13	
AQUITANIS	2018	P	Lgts soc.	CDC	20 386,11	16 818,30	19,17	A	V	LIVRETA	2,302	V	LIVRETA	1,800	A-1	302,73	819,18	
AQUITANIS	2018	P	Lgts soc.	CDC	13 343,71	9 836,34	8,17	A	V	LIVRETA	2,530	V	LIVRETA	1,600	A-1	157,38	1 024,83	
AQUITANIS	2018	P	Lgts soc.	CDC	9 759,37	7 194,14	8,17	A	V	LIVRETA	2,530	V	LIVRETA	1,600	A-1	115,11	749,54	
AQUITANIS	2018	P	Lgts soc.	CDC	12 385,44	9 129,94	8,17	A	V	LIVRETA	2,530	V	LIVRETA	1,600	A-1	146,08	951,23	
AQUITANIS	2018	P	Lgts soc.	CDC	85 204,06	59 207,92	8,67	A	V	LIVRETA	2,712	V	LIVRETA	2,600	A-1	1 539,41	5 923,72	

Bordeaux Métropole - 05-Budget Principal - BP (projet de budget) - 2023

Désignation du bénéficiaire	Année de mobilisation et profil d'amortissement de l'emprunt (1)		Objet de l'emprunt garanti	Organisme prêteur ou chef de file	Montant initial	Capital restant dû au 01/01/N	Durée résiduelle	Périodicité des remboursements (2)	Taux initial			Taux à la date de vote du budget (6)			Catégorie d'emprunt (7)	Indices ou devises pouvant modifier l'emprunt	Annuité garantie au cours de l'exercice	
	Année	Profil							Taux (3)	Index (4)	Taux actuariel (5)	Taux (3)	Index (4)	Niveau de taux			En intérêts (8)	En capital
AQUITANIS	2018	P	Lgts soc.	CDC	170 408,10	118 415,84	8,92	A	V	LIVRETA	2,686	V	LIVRETA	2,600	A-1	3 078,81	11 847,44	
AQUITANIS	2018	P	Lgts soc.	CDC	34 138,26	23 722,55	8,92	A	V	LIVRETA	2,686	V	LIVRETA	2,600	A-1	616,79	2 373,42	
AQUITANIS	2018	P	Lgts soc.	CDC	340 816,20	236 831,63	8,92	A	V	LIVRETA	2,686	V	LIVRETA	2,600	A-1	6 157,62	23 694,88	
AQUITANIS	2018	P	Lgts soc.	CDC	23 365,63	18 031,11	19,83	A	V	LIVRETA	2,214	V	LIVRETA	2,700	A-1	486,84	792,46	
AQUITANIS	2018	P	Lgts soc.	CDC	22 627,38	17 461,43	19,83	A	V	LIVRETA	2,214	V	LIVRETA	2,700	A-1	471,46	767,42	
AQUITANIS	2018	P	Lgts soc.	CDC	122 739,10	95 577,05	20,83	A	V	LIVRETA	2,228	V	LIVRETA	2,700	A-1	2 580,58	3 981,37	
AQUITANIS	2018	P	Lgts soc.	CDC	480 100,95	373 855,06	20,83	A	V	LIVRETA	2,228	V	LIVRETA	2,700	A-1	10 094,09	15 573,35	
AQUITANIS	2018	P	Lgts soc.	CDC	107 729,72	86 094,39	15,67	A	V	LIVRETA	2,284	V	LIVRETA	2,800	A-1	2 410,64	4 108,51	
AQUITANIS	2018	P	Lgts soc.	CDC	268 748,00	217 818,03	16,67	A	V	LIVRETA	2,303	V	LIVRETA	2,800	A-1	6 098,90	9 589,89	
AQUITANIS	2018	P	Lgts soc.	CDC	225 196,03	181 321,41	21,83	A	V	LIVRETA	2,742	V	LIVRETA	3,200	A-1	5 802,29	6 309,51	
AQUITANIS	2018	P	Lgts soc.	CDC	258 981,46	225 064,98	24,92	A	V	LIVRETA	2,785	V	LIVRETA	3,200	A-1	7 202,08	6 012,65	
AQUITANIS	2018	P	Lgts soc.	CDC	51 230,16	40 524,42	20,92	A	V	LIVRETA	2,231	V	LIVRETA	2,700	A-1	1 094,16	1 569,02	
AQUITANIS	2018	P	Lgts soc.	CDC	208 051,91	167 517,46	21,92	A	V	LIVRETA	2,736	V	LIVRETA	3,200	A-1	5 360,56	5 829,17	
AQUITANIS	2018	P	Lgts soc.	CDC	347 869,12	277 489,89	21,92	A	V	LIVRETA	2,244	V	LIVRETA	2,700	A-1	7 492,23	10 159,00	
AQUITANIS	2018	P	Lgts soc.	CDC	69 579,04	55 562,50	20,92	A	V	LIVRETA	2,723	V	LIVRETA	3,200	A-1	1 778,00	2 049,37	
AQUITANIS	2018	P	Lgts soc.	CDC	570 536,07	459 379,39	21,92	A	V	LIVRETA	2,736	V	LIVRETA	3,200	A-1	14 700,14	15 985,21	
AQUITANIS	2018	P	Lgts soc.	CDC	81 128,82	64 785,60	20,92	A	V	LIVRETA	2,723	V	LIVRETA	3,200	A-1	2 073,14	2 389,56	
AQUITANIS	2018	P	Lgts soc.	CDC	54 746,85	34 318,57	8,92	A	V	LIVRETA	2,114	V	LIVRETA	2,600	A-1	892,28	3 693,97	
AQUITANIS	2018	P	Lgts soc.	CDC	45 075,44	35 655,88	20,92	A	V	LIVRETA	2,231	V	LIVRETA	2,700	A-1	962,71	1 380,52	
AQUITANIS	2018	P	Lgts soc.	CDC	43 640,36	36 921,15	24,25	A	V	LIVRETA	2,261	V	LIVRETA	1,700	A-1	627,66	1 505,24	
AQUITANIS	2018	P	Lgts soc.	CDC	116 694,05	81 973,47	9,25	A	V	LIVRETA	2,125	V	LIVRETA	1,600	A-1	1 311,58	8 641,18	
AQUITANIS	2018	P	Lgts soc.	CDC	761 745,91	670 951,50	22,42	A	V	LIVRETA	2,733	V	LIVRETA	2,200	A-1	14 760,93	22 724,18	
AQUITANIS	2018	P	Lgts soc.	CDC	1 525 379,97	1 366 488,75	25,42	A	V	LIVRETA	2,768	V	LIVRETA	2,200	A-1	30 062,75	39 511,87	
AQUITANIS	2018	P	Lgts soc.	CDC	26 651,59	22 918,90	24,75	A	V	LIVRETA	2,304	V	LIVRETA	2,700	A-1	618,81	653,77	
AQUITANIS	2018	P	Lgts soc.	CDC	48 986,52	42 394,28	25,75	A	V	LIVRETA	2,314	V	LIVRETA	2,700	A-1	1 144,65	1 145,69	
AQUITANIS	2018	P	Lgts soc.	CDC	75 068,93	64 966,74	25,75	A	V	LIVRETA	2,314	V	LIVRETA	2,700	A-1	1 754,10	1 755,71	
AQUITANIS	2018	P	Lgts soc.	CDC	70 096,92	60 663,84	25,75	A	V	LIVRETA	2,314	V	LIVRETA	2,700	A-1	1 637,92	1 639,43	
AQUITANIS	2018	P	Lgts soc.	CDC	20 192,81	16 553,65	25,83	A	V	LIVRETA	2,295	V	LIVRETA	2,700	A-1	446,95	494,32	
AQUITANIS	2018	P	Lgts soc.	CDC	33 067,20	26 944,64	24,92	A	V	LIVRETA	2,279	V	LIVRETA	2,700	A-1	727,51	844,36	
AQUITANIS	2018	P	Lgts soc.	CDC	787 608,75	514 685,92	9,92	A	V	LIVRETA	2,198	V	LIVRETA	2,600	A-1	13 381,83	49 723,55	
AQUITANIS	2018	P	Lgts soc.	CDC	56 649,59	50 624,88	26,00	A	V	LIVRETA	2,299	V	LIVRETA	1,200	A-1	607,50	1 598,75	
AQUITANIS	2018	P	Lgts soc.	CDC	640 350,16	577 020,13	26,00	A	V	LIVRETA	2,790	V	LIVRETA	1,700	A-1	9 809,34	17 018,37	
AQUITANIS	2018	P	Lgts soc.	CDC	1 098 642,25	988 979,73	26,17	A	V	LIVRETA	2,794	V	LIVRETA	2,200	A-1	21 757,55	27 210,81	
AQUITANIS	2018	P	Lgts soc.	CDC	52 607,55	46 961,97	26,25	A	V	LIVRETA	2,297	V	LIVRETA	1,700	A-1	798,35	1 385,08	
AQUITANIS	2018	P	Lgts soc.	CDC	61 162,74	54 599,05	26,25	A	V	LIVRETA	2,297	V	LIVRETA	1,700	A-1	928,18	1 610,32	
AQUITANIS	2018	P	Lgts soc.	CDC	49 990,35	44 625,63	26,25	A	V	LIVRETA	2,297	V	LIVRETA	1,700	A-1	758,64	1 316,16	
AQUITANIS	2018	P	Lgts soc.	CDC	79 493,02	67 905,08	26,25	A	V	LIVRETA	2,282	V	LIVRETA	1,700	A-1	1 154,39	2 577,75	
AQUITANIS	2018	P	Lgts soc.	CDC	34 028,19	29 067,80	26,25	A	V	LIVRETA	2,282	V	LIVRETA	1,700	A-1	494,15	1 103,45	
AQUITANIS	2018	P	Lgts soc.	CDC	82 729,64	69 830,49	21,25	A	V	LIVRETA	3,257	V	LIVRETA	2,750	A-1	1 920,34	2 948,06	
AQUITANIS	2018	P	Lgts soc.	CDC	61 679,83	55 060,66	26,25	A	V	LIVRETA	2,297	V	LIVRETA	1,700	A-1	936,03	1 623,93	
AQUITANIS	2018	P	Lgts soc.	CDC	397 228,47	322 124,49	21,75	A	V	LIVRETA	3,142	V	LIVRETA	3,600	A-1	11 596,48	10 760,58	
AQUITANIS	2018	P	Lgts soc.	CDC	1 345 128,68	1 210 862,75	26,42	A	V	LIVRETA	2,782	V	LIVRETA	2,200	A-1	26 638,98	33 315,69	
AQUITANIS	2018	P	Lgts soc.	CDC	647 296,61	560 166,50	22,17	A	V	LIVRETA	3,288	V	LIVRETA	2,750	A-1	15 404,58	20 139,85	

Bordeaux Métropole - 05-Budget Principal - BP (projet de budget) - 2023

Désignation du bénéficiaire	Année de mobilisation et profil d'amortissement de l'emprunt (1)		Objet de l'emprunt garanti	Organisme prêteur ou chef de file	Montant initial	Capital restant dû au 01/01/N	Durée résiduelle	Périodicité des remboursements (2)	Taux initial			Taux à la date de vote du budget (6)			Catégorie d'emprunt (7)	Indices ou devises pouvant modifier l'emprunt	Annuité garantie au cours de l'exercice	
	Année	Profil							Taux (3)	Index (4)	Taux actuariel (5)	Taux (3)	Index (4)	Niveau de taux			En intérêts (8)	En capital
AQUITANIS	2018	P	Lgts soc.	CDC	466 300,42	421 653,79	27,17	A	V	LIVRETA	2,806	V	LIVRETA	2,200	A-1	9 276,38	11 054,06	
AQUITANIS	2018	P	Lgts soc.	CDC	424 472,02	383 830,31	27,25	A	V	LIVRETA	2,801	V	LIVRETA	2,200	A-1	8 444,27	10 062,48	
AQUITANIS	2018	P	Lgts soc.	CDC	238 431,30	206 336,98	22,42	A	V	LIVRETA	3,271	V	LIVRETA	2,750	A-1	5 674,27	7 418,50	
AQUITANIS	2018	P	Lgts soc.	CDC	395 597,02	357 720,00	27,42	A	V	LIVRETA	2,791	V	LIVRETA	2,200	A-1	7 869,84	9 377,97	
AQUITANIS	2018	P	Lgts soc.	CDC	63 456,87	55 243,23	26,92	A	V	LIVRETA	2,317	V	LIVRETA	2,700	A-1	1 491,57	1 332,36	
AQUITANIS	2018	P	Lgts soc.	CDC	80 241,71	69 855,48	26,92	A	V	LIVRETA	2,317	V	LIVRETA	2,700	A-1	1 886,10	1 684,78	
AQUITANIS	2018	P	Lgts soc.	CDC	17 656,32	15 370,97	26,83	A	V	LIVRETA	2,322	V	LIVRETA	2,700	A-1	415,02	370,72	
AQUITANIS	2018	P	Lgts soc.	CDC	2 573 810,16	2 222 485,12	22,08	A	V	LIVRETA	3,146	V	LIVRETA	2,600	A-1	57 784,61	81 107,91	
AQUITANIS	2018	P	Lgts soc.	CDC	742 696,03	671 585,49	27,33	A	V	LIVRETA	2,796	V	LIVRETA	2,200	A-1	14 774,88	17 606,26	
AQUITANIS	2018	P	Lgts soc.	CDC	471 610,22	426 455,20	27,08	A	V	LIVRETA	2,811	V	LIVRETA	2,200	A-1	9 382,01	11 179,94	
AQUITANIS	2018	P	Lgts soc.	CDC	131 452,76	118 866,63	27,08	A	V	LIVRETA	2,811	V	LIVRETA	2,200	A-1	2 615,07	3 116,20	
AQUITANIS	2018	P	Lgts soc.	CDC	63 181,97	56 659,44	27,08	A	V	LIVRETA	2,320	V	LIVRETA	1,700	A-1	963,21	1 596,84	
AQUITANIS	2018	P	Lgts soc.	CDC	165 762,79	143 072,85	22,17	A	V	LIVRETA	3,111	V	LIVRETA	2,570	A-1	3 676,97	5 236,95	
AQUITANIS	2018	P	Lgts soc.	CDC	66 809,21	59 912,23	27,42	A	V	LIVRETA	2,300	V	LIVRETA	1,700	A-1	1 018,51	1 688,52	
AQUITANIS	2018	P	Lgts soc.	CDC	1 020 431,19	885 663,02	23,33	A	V	LIVRETA	3,092	V	LIVRETA	2,550	A-1	22 584,41	30 939,25	
AQUITANIS	2018	P	Lgts soc.	CDC	658 308,71	571 365,98	23,33	A	V	LIVRETA	3,092	V	LIVRETA	2,550	A-1	14 569,83	19 959,78	
AQUITANIS	2018	P	Lgts soc.	CDC	568 001,88	478 134,57	23,67	A	V	LIVRETA	3,153	V	LIVRETA	3,570	A-1	17 069,40	12 169,39	
AQUITANIS	2018	P	Lgts soc.	CDC	74 340,20	65 006,64	27,83	A	V	LIVRETA	2,285	V	LIVRETA	2,650	A-1	1 722,68	1 402,91	
AQUITANIS	2018	P	Lgts soc.	CDC	71 175,07	62 238,91	27,83	A	V	LIVRETA	2,285	V	LIVRETA	2,650	A-1	1 649,33	1 343,19	
AQUITANIS	2018	P	Lgts soc.	CDC	87 692,00	76 682,10	27,83	A	V	LIVRETA	2,285	V	LIVRETA	2,650	A-1	2 032,08	1 654,88	
AQUITANIS	2018	P	Lgts soc.	CDC	91 001,49	79 576,08	27,92	A	V	LIVRETA	2,280	V	LIVRETA	2,650	A-1	2 108,77	1 717,34	
AQUITANIS	2018	P	Lgts soc.	CDC	1 089 213,57	967 340,18	28,83	A	V	LIVRETA	2,778	V	LIVRETA	3,150	A-1	30 471,22	20 897,22	
AQUITANIS	2018	P	Lgts soc.	CDC	1 769 613,78	1 571 609,62	28,83	A	V	LIVRETA	2,785	V	LIVRETA	3,150	A-1	49 505,70	29 092,47	
AQUITANIS	2018	P	Lgts soc.	CDC	896 110,88	760 128,49	23,92	A	V	LIVRETA	3,140	V	LIVRETA	3,570	A-1	27 136,59	18 237,79	
AQUITANIS	2018	P	Lgts soc.	CDC	1 035 013,68	919 204,79	28,92	A	V	LIVRETA	2,780	V	LIVRETA	3,150	A-1	28 954,95	17 015,63	
AQUITANIS	2018	P	Lgts soc.	CDC	324 673,81	283 601,52	23,50	A	V	LIVRETA	3,105	V	LIVRETA	2,570	A-1	7 288,56	9 477,02	
AQUITANIS	2018	P	Lgts soc.	CDC	399 631,88	361 718,99	28,50	A	V	LIVRETA	2,596	V	LIVRETA	2,000	A-1	7 234,38	9 324,52	
AQUITANIS	2018	P	Lgts soc.	CDC	23 318,08	16 243,75	8,25	A	V	LIVRETA	1,830	V	LIVRETA	1,600	A-1	259,90	1 732,89	
AQUITANIS	2018	P	Lgts soc.	CDC	139 355,06	123 388,10	28,75	A	V	LIVRETA	2,639	V	LIVRETA	3,000	A-1	3 701,64	2 533,23	
AQUITANIS	2018	P	Lgts soc.	CDC	10 355 030,19	8 939 266,45	24,00	A	V	LIVRETA	3,053	V	LIVRETA	2,000	A-1	178 785,33	368 019,94	
AQUITANIS	2018	P	Lgts soc.	CDC	326 278,50	294 768,97	29,25	A	V	LIVRETA	2,276	V	LIVRETA	1,650	A-1	4 863,69	7 672,82	
AQUITANIS	2018	P	Lgts soc.	CDC	2 611 359,87	2 373 006,19	29,50	A	V	LIVRETA	2,605	V	LIVRETA	2,000	A-1	47 460,12	58 494,42	
AQUITANIS	2018	P	Lgts soc.	CDC	964 910,54	675 132,46	9,50	A	V	LIVRETA	1,848	V	LIVRETA	1,600	A-1	10 802,12	68 562,03	
AQUITANIS	2018	P	Lgts soc.	CDC	15 655 339,87	13 827 550,84	29,58	A	V	LIVRETA	2,310	V	LIVRETA	2,650	A-1	366 430,10	307 501,46	
AQUITANIS	2018	P	Lgts soc.	CDC	2 039 241,23	1 815 214,30	31,58	A	V	LIVRETA	2,285	V	LIVRETA	2,600	A-1	47 195,57	28 937,11	
AQUITANIS	2018	P	Lgts soc.	CDC	1 989 653,52	1 805 585,74	28,25	A	V	LIVRETA	2,778	V	LIVRETA	2,160	A-1	39 000,65	45 432,67	
AQUITANIS	2018	P	Lgts soc.	CDC	1 684 675,03	1 540 553,67	30,25	A	V	LIVRETA	2,795	V	LIVRETA	2,160	A-1	33 275,96	35 415,83	
AQUITANIS	2018	P	Lgts soc.	CDC	1 762 755,02	1 611 954,04	30,25	A	V	LIVRETA	2,795	V	LIVRETA	2,160	A-1	34 818,21	37 057,25	
AQUITANIS	2018	P	Lgts soc.	CDC	1 485 993,22	1 356 481,68	30,25	A	V	LIVRETA	2,680	V	LIVRETA	2,050	A-1	27 807,87	31 748,78	
AQUITANIS	2018	P	Lgts soc.	CDC	4 161 422,32	3 708 405,06	26,25	A	V	LIVRETA	2,208	V	LIVRETA	1,600	A-1	59 334,48	110 889,65	
AQUITANIS	2018	P	Lgts soc.	CDC	1 393 449,38	1 206 678,62	21,25	A	V	LIVRETA	2,147	V	LIVRETA	1,600	A-1	19 306,86	46 193,94	
AQUITANIS	2018	P	Lgts soc.	CDC	8 993 820,37	8 014 742,68	26,08	A	V	LIVRETA	2,217	V	LIVRETA	1,600	A-1	128 235,88	239 658,83	
AQUITANIS	2018	P	Lgts soc.	CDC	1 602 456,99	1 375 029,20	24,67	A	V	LIVRETA	2,219	V	LIVRETA	2,600	A-1	35 750,76	33 954,26	

Bordeaux Métropole - 05-Budget Principal - BP (projet de budget) - 2023

Désignation du bénéficiaire	Année de mobilisation et profil d'amortissement de l'emprunt (1)		Objet de l'emprunt garanti	Organisme prêteur ou chef de file	Montant initial	Capital restant dû au 01/01/N	Durée résiduelle	Périodicité des remboursements (2)	Taux initial			Taux à la date de vote du budget (6)			Catégorie d'emprunt (7)	Indices ou devises pouvant modifier l'emprunt	Annuité garantie au cours de l'exercice	
	Année	Profil							Taux (3)	Index (4)	Taux actu-riel (5)	Taux (3)	Index (4)	Niveau de taux			En intérêts (8)	En capital
AQUITANIS	2018	P	Lgts soc.	CDC	12 767 853,00	11 696 758,94	33,00	A	V	LIVRETA	2,276	V	LIVRETA	1,100	A-1	128 664,35	285 557,80	
AQUITANIS	2018	P	Lgts soc.	CDC	2 269 841,00	2 079 424,24	33,00	A	V	LIVRETA	2,276	V	LIVRETA	1,100	A-1	22 873,67	50 765,84	
AQUITANIS	2018	P	Lgts soc.	CDC	287 306,00	246 530,26	24,67	A	V	LIVRETA	2,225	V	LIVRETA	2,600	A-1	6 409,79	5 418,83	
AQUITANIS	1986	P	Lgts soc.	CDC	457,35	26,22	0,92	A	V	LIVRETA	4,010	V	LIVRETA	2,520	A-1	0,66	26,22	
AQUITANIS	1986	P	Lgts soc.	CDC	7 226,08	414,30	0,92	A	V	LIVRETA	4,041	V	LIVRETA	2,520	A-1	10,44	414,30	
AQUITANIS	1986	P	Lgts soc.	CDC	140 649,46	8 063,94	0,92	A	V	LIVRETA	4,010	V	LIVRETA	2,520	A-1	203,21	8 063,94	
AQUITANIS	1987	P	Lgts soc.	CDC	132 234,28	14 668,62	1,25	A	V	LIVRETA	3,980	V	LIVRETA	1,520	A-1	222,96	7 260,43	
AQUITANIS	1987	P	Lgts soc.	CDC	164 644,94	18 196,56	1,33	A	V	LIVRETA	3,963	V	LIVRETA	1,520	A-1	276,59	9 006,62	
AQUITANIS	1987	P	Lgts soc.	CDC	1 183 522,70	269 756,41	12,17	A	V	LIVRETA	3,961	V	LIVRETA	2,600	A-1	6 783,77	16 995,97	
AQUITANIS	1987	P	Lgts soc.	CDC	847 616,54	193 194,41	12,17	A	V	LIVRETA	3,961	V	LIVRETA	2,600	A-1	4 858,40	12 172,19	
AQUITANIS	1987	P	Lgts soc.	CDC	1 480 523,88	330 919,76	12,17	A	V	LIVRETA	3,851	V	LIVRETA	2,600	A-1	8 321,88	20 849,56	
AQUITANIS	1987	P	Lgts soc.	CDC	429 906,23	32 638,58	1,42	A	V	LIVRETA	3,961	V	LIVRETA	1,520	A-1	496,11	16 154,88	
AQUITANIS	1987	P	Lgts soc.	CDC	152 449,02	16 994,57	1,58	A	V	LIVRETA	3,944	V	LIVRETA	2,520	A-1	428,26	8 369,83	
AQUITANIS	1987	P	Lgts soc.	CDC	876 581,85	198 894,13	12,17	A	V	LIVRETA	3,940	V	LIVRETA	2,600	A-1	5 001,74	12 531,30	
AQUITANIS	1987	P	Lgts soc.	CDC	548 816,46	122 129,79	12,17	A	V	LIVRETA	3,833	V	LIVRETA	2,600	A-1	3 071,29	7 694,77	
AQUITANIS	1988	P	Lgts soc.	CDC	476 326,95	108 563,89	12,17	A	V	LIVRETA	3,941	V	LIVRETA	2,600	A-1	2 730,14	6 840,06	
AQUITANIS	1988	P	Lgts soc.	CDC	1 038 879,07	280 936,04	13,17	A	V	LIVRETA	3,874	V	LIVRETA	2,600	A-1	7 081,80	15 937,02	
AQUITANIS	1988	P	Lgts soc.	CDC	1 829 388,21	493 099,02	13,17	A	V	LIVRETA	3,853	V	LIVRETA	2,600	A-1	12 429,97	27 972,69	
AQUITANIS	1988	P	Lgts soc.	CDC	290 583,07	47 437,44	2,42	A	V	LIVRETA	3,859	V	LIVRETA	1,520	A-1	721,05	15 494,15	
AQUITANIS	1989	P	Lgts soc.	CDC	2 676 471,17	677 845,42	13,17	A	V	LIVRETA	3,497	V	LIVRETA	2,600	A-1	17 087,03	38 453,03	
AQUITANIS	1988	P	Lgts soc.	CDC	1 067 143,12	287 641,09	13,17	A	V	LIVRETA	3,853	V	LIVRETA	2,600	A-1	7 250,81	16 317,40	
AQUITANIS	1988	P	Lgts soc.	CDC	297 854,89	48 624,54	2,42	A	V	LIVRETA	3,859	V	LIVRETA	1,520	A-1	739,09	15 881,89	
AQUITANIS	1988	P	Lgts soc.	CDC	87 200,84	14 235,46	2,42	A	V	LIVRETA	3,859	V	LIVRETA	1,520	A-1	216,38	4 649,63	
AQUITANIS	1988	P	Lgts soc.	CDC	87 200,84	14 235,46	2,42	A	V	LIVRETA	3,859	V	LIVRETA	1,520	A-1	216,38	4 649,63	
AQUITANIS	1988	P	Lgts soc.	CDC	623 516,48	151 862,34	13,17	A	V	LIVRETA	3,885	V	LIVRETA	2,600	A-1	3 828,11	8 614,92	
AQUITANIS	1996	P	Lgts soc.	CDC	117 454,50	48 954,57	12,17	A	V	LIVRETA	3,167	F	FIXE	0,700	A-1	342,68	3 610,15	
AQUITANIS	1996	P	Lgts soc.	CDC	66 361,82	19 359,82	5,08	A	V	LIVRETA	3,296	V	LIVRETA	1,800	A-1	348,48	3 042,67	
AQUITANIS	2013	P	Lgts soc.	CDC	4 273 663,00	2 742 583,89	32,92	A	V	LIVRETA	1,506	V	LIVRETA	2,900	A-1	79 534,93	41 660,46	
AQUITANIS	2013	P	Lgts soc.	CDC	665 619,00	602 611,70	42,92	A	V	LIVRETA	1,523	V	LIVRETA	3,000	A-1	18 078,35	4 521,08	
AQUITANIS	2013	P	Lgts soc.	CDC	4 745 584,00	4 118 802,51	32,92	A	V	LIVRETA	1,443	V	LIVRETA	2,900	A-1	119 445,27	60 838,58	
AQUITANIS	2014	P	Lgts soc.	CDC	354 012,00	302 111,53	31,08	A	V	LIVRETA	1,718	V	LIVRETA	1,900	A-1	5 740,12	6 946,71	
AQUITANIS	2014	P	Lgts soc.	CDC	504 863,00	451 750,87	41,08	A	V	LIVRETA	1,701	V	LIVRETA	2,000	A-1	9 035,02	6 964,77	
AQUITANIS	2014	P	Lgts soc.	CDC	824 000,00	702 088,56	31,08	A	V	LIVRETA	1,648	V	LIVRETA	1,900	A-1	13 339,68	16 143,73	
AQUITANIS	2014	P	Lgts soc.	CDC	512 151,00	458 271,86	41,58	A	V	LIVRETA	2,657	V	LIVRETA	3,110	A-1	14 252,25	3 190,87	
AQUITANIS	2014	P	Lgts soc.	CDC	363 238,00	309 512,12	31,58	A	V	LIVRETA	1,670	V	LIVRETA	3,000	A-1	9 285,36	4 689,85	
AQUITANIS	2014	P	Lgts soc.	CDC	779 324,00	663 183,56	31,58	A	V	LIVRETA	1,601	V	LIVRETA	3,000	A-1	19 895,51	9 772,37	
AQUITANIS	2014	P	Lgts soc.	CDC	232 680,00	198 264,73	31,58	A	V	LIVRETA	1,670	V	LIVRETA	3,000	A-1	5 947,94	3 004,19	
AQUITANIS	2014	P	Lgts soc.	CDC	325 984,00	291 689,93	41,58	A	V	LIVRETA	2,657	V	LIVRETA	3,110	A-1	9 071,56	2 030,98	
AQUITANIS	2014	P	Lgts soc.	CDC	457 257,00	389 113,31	31,58	A	V	LIVRETA	1,601	V	LIVRETA	3,000	A-1	11 673,40	5 733,79	
AQUITANIS	2014	P	Lgts soc.	CDC	1 928 964,00	1 718 662,98	33,67	A	V	LIVRETA	2,426	V	LIVRETA	3,110	A-1	53 450,42	21 168,58	
AQUITANIS	2014	P	Lgts soc.	CDC	1 060 150,00	976 427,96	43,67	A	V	LIVRETA	2,524	V	LIVRETA	3,110	A-1	30 366,91	5 807,58	
AQUITANIS	2014	P	Lgts soc.	CDC	1 660 000,00	1 476 613,94	33,67	A	V	LIVRETA	2,366	V	LIVRETA	3,040	A-1	44 889,06	18 553,29	
AQUITANIS	2014	P	Lgts soc.	CDC	577 407,00	530 661,35	43,58	A	V	LIVRETA	1,513	V	LIVRETA	3,000	A-1	15 919,84	3 719,01	

Bordeaux Métropole - 05-Budget Principal - BP (projet de budget) - 2023

Désignation du bénéficiaire	Année de mobilisation et profil d'amortissement de l'emprunt (1)		Objet de l'emprunt garanti	Organisme prêteur ou chef de file	Montant initial	Capital restant dû au 01/01/N	Durée résiduelle	Périodicité des remboursements (2)	Taux initial			Taux à la date de vote du budget (6)			Catégorie d'emprunt (7)	Indices ou devises pouvant modifier l'emprunt	Annuité garantie au cours de l'exercice	
	Année	Profil							Taux (3)	Index (4)	Taux actuariel (5)	Taux (3)	Index (4)	Niveau de taux			En intérêts (8)	En capital
AQUITANIS	2014	P	Lgts soc.	CDC	336 465,00	299 092,17	33,58	A	V	LIVRETA	1,494	V	LIVRETA	3,000	A-1	8 972,77	3 999,03	
AQUITANIS	2014	P	Lgts soc.	CDC	570 841,00	506 408,60	33,58	A	V	LIVRETA	1,432	V	LIVRETA	2,900	A-1	14 685,85	7 042,31	
AQUITANIS	2017	P	Lgts soc.	CDC	735 244,00	570 804,04	34,33	A	V	LIVRETA	1,429	V	LIVRETA	0,800	A-1	4 566,43	13 451,66	
AQUITANIS	2017	P	Lgts soc.	CDC	176 801,00	134 416,08	44,33	A	V	LIVRETA	1,495	V	LIVRETA	0,800	A-1	1 075,33	2 313,14	
AQUITANIS	2014	P	Lgts soc.	CDC	33 562 914,00	27 709 011,59	31,83	A	V	LIVRETA	1,122	V	LIVRETA	2,600	A-1	720 434,30	403 695,85	
AQUITANIS	2014	P	Lgts soc.	CDC	11 283 196,00	9 924 681,39	41,83	A	V	LIVRETA	2,190	V	LIVRETA	2,600	A-1	258 041,72	71 512,57	
AQUITANIS	2014	P	Lgts soc.	CDC	2 974 104,00	2 406 084,94	31,83	A	V	LIVRETA	0,383	V	LIVRETA	1,800	A-1	43 309,53	43 062,33	
AQUITANIS	2014	P	Lgts soc.	CDC	1 261 687,00	1 077 802,61	41,83	A	V	LIVRETA	1,411	V	LIVRETA	1,800	A-1	19 400,45	11 216,01	
AQUITANIS	2015	P	Lgts soc.	CDC	658 680,00	574 331,79	32,92	A	V	LIVRETA	2,621	V	LIVRETA	3,110	A-1	17 861,72	5 870,71	
AQUITANIS	2015	P	Lgts soc.	CDC	696 417,00	631 866,09	42,92	A	V	LIVRETA	2,698	V	LIVRETA	3,110	A-1	19 651,04	2 087,77	
AQUITANIS	2015	P	Lgts soc.	CDC	750 000,00	653 957,67	32,92	A	V	LIVRETA	2,621	V	LIVRETA	3,110	A-1	20 338,08	6 684,64	
AQUITANIS	2015	P	Lgts soc.	CDC	1 145 586,00	899 712,72	34,92	A	V	LIVRETA	1,485	V	LIVRETA	3,110	A-1	27 981,07	7 656,04	
AQUITANIS	2015	P	Lgts soc.	CDC	468 716,00	438 013,39	44,92	A	V	LIVRETA	2,586	V	LIVRETA	3,110	A-1	13 622,22	1 009,24	
AQUITANIS	2015	P	Lgts soc.	CDC	1 388 431,00	1 263 005,72	34,92	A	V	LIVRETA	2,493	V	LIVRETA	3,110	A-1	39 279,48	10 747,45	
AQUITANIS	2015	P	Lgts soc.	CDC	193 310,00	179 567,43	35,00	A	V	LIVRETA	2,489	V	LIVRETA	1,610	A-1	2 891,04	3 720,28	
AQUITANIS	2015	P	Lgts soc.	CDC	269 622,00	259 199,81	55,00	A	V	LIVRETA	2,647	V	LIVRETA	1,610	A-1	4 173,12	2 886,14	
AQUITANIS	2015	P	Lgts soc.	CDC	435 807,00	404 825,11	35,00	A	V	LIVRETA	2,489	V	LIVRETA	1,610	A-1	6 517,68	8 387,18	
AQUITANIS	2015	P	Lgts soc.	CDC	429 271,00	378 183,79	34,92	A	V	LIVRETA	2,495	V	LIVRETA	3,110	A-1	11 761,52	3 218,12	
AQUITANIS	2015	P	Lgts soc.	CDC	613 243,00	582 973,74	54,92	A	V	LIVRETA	2,650	V	LIVRETA	3,110	A-1	17 228,91	0,00	
AQUITANIS	2015	P	Lgts soc.	CDC	908 962,00	826 850,01	34,92	A	V	LIVRETA	2,493	V	LIVRETA	3,110	A-1	25 715,04	7 036,01	
AQUITANIS	2016	P	Lgts soc.	CDC	1 058 816,00	982 592,15	35,08	A	V	LIVRETA	2,497	V	LIVRETA	2,110	A-1	20 732,69	17 048,31	
AQUITANIS	2016	P	Lgts soc.	CDC	483 534,00	464 454,39	55,08	A	V	LIVRETA	2,654	V	LIVRETA	2,110	A-1	9 799,99	3 653,20	
AQUITANIS	2016	P	Lgts soc.	CDC	965 301,00	895 809,27	35,08	A	V	LIVRETA	2,497	V	LIVRETA	2,110	A-1	18 901,58	15 542,59	
AQUITANIS	2016	P	Lgts soc.	CDC	207 868,00	192 903,64	35,08	A	V	LIVRETA	2,497	V	LIVRETA	2,110	A-1	4 070,27	3 346,94	
AQUITANIS	2016	P	Lgts soc.	CDC	156 416,00	150 244,03	55,08	A	V	LIVRETA	2,654	V	LIVRETA	2,110	A-1	3 170,15	1 181,75	
AQUITANIS	2016	P	Lgts soc.	CDC	260 450,00	241 700,30	35,08	A	V	LIVRETA	2,497	V	LIVRETA	2,110	A-1	5 099,88	4 193,58	
AQUITANIS	2015	P	Lgts soc.	CDC	2 333 157,00	2 007 435,14	32,50	A	V	LIVRETA	2,496	V	LIVRETA	2,100	A-1	42 156,14	42 780,44	
AQUITANIS	2015	P	Lgts soc.	CDC	828 097,00	751 784,55	42,50	A	V	LIVRETA	2,645	V	LIVRETA	2,100	A-1	15 787,48	10 932,91	
AQUITANIS	2015	P	Lgts soc.	CDC	2 918 080,00	2 510 647,31	32,50	A	V	LIVRETA	2,087	V	LIVRETA	1,600	A-1	40 170,36	58 347,61	
AQUITANIS	2016	P	Lgts soc.	CDC	2 177 142,00	1 875 783,29	33,92	A	V	LIVRETA	1,416	V	LIVRETA	1,800	A-1	33 764,10	27 630,07	
AQUITANIS	2016	P	Lgts soc.	CDC	176 837,00	86 570,09	43,92	A	V	LIVRETA	0,716	V	LIVRETA	1,800	A-1	1 558,26	689,89	
AQUITANIS	2015	P	Lgts soc.	CDC	380 469,00	332 401,48	32,83	A	V	LIVRETA	1,609	V	LIVRETA	2,900	A-1	9 639,64	3 499,19	
AQUITANIS	2015	P	Lgts soc.	CDC	307 629,00	280 140,15	42,83	A	V	LIVRETA	1,603	V	LIVRETA	3,000	A-1	8 404,20	718,25	
AQUITANIS	2015	P	Lgts soc.	CDC	607 767,00	530 389,74	32,83	A	V	LIVRETA	1,540	V	LIVRETA	2,900	A-1	15 381,30	5 374,03	
AQUITANIS	2015	P	Lgts soc.	CDC	6 300 000,00	5 249 224,44	18,00	A	V	LIVRETA	1,100	V	LIVRETA	0,250	A-1	13 123,06	270 110,52	
AQUITANIS	2015	P	Lgts soc.	CDC	1 120 000,00	933 195,46	18,00	A	V	LIVRETA	1,100	V	LIVRETA	0,250	A-1	2 332,99	48 019,65	
AQUITANIS	2015	P	Lgts soc.	CDC	16 071 357,00	13 548 443,08	32,58	A	V	LIVRETA	2,062	V	LIVRETA	2,600	A-1	352 259,52	184 614,99	
AQUITANIS	2015	P	Lgts soc.	CDC	7 791 668,00	6 981 238,17	42,58	A	V	LIVRETA	2,231	V	LIVRETA	2,600	A-1	181 512,19	46 514,61	
AQUITANIS	2015	P	Lgts soc.	CDC	4 965 118,00	4 167 353,20	32,58	A	V	LIVRETA	0,370	V	LIVRETA	1,800	A-1	75 012,36	70 605,07	
AQUITANIS	2015	P	Lgts soc.	CDC	2 652 800,00	2 312 176,38	42,58	A	V	LIVRETA	0,357	V	LIVRETA	1,800	A-1	41 619,17	22 775,56	
AQUITANIS	2016	P	Lgts soc.	CDC	448 983,00	400 033,61	33,92	A	V	LIVRETA	2,674	V	LIVRETA	3,110	A-1	12 441,05	3 736,16	
AQUITANIS	2016	P	Lgts soc.	CDC	375 533,00	345 876,43	43,92	A	V	LIVRETA	2,743	V	LIVRETA	3,110	A-1	10 756,76	965,74	
AQUITANIS	2016	P	Lgts soc.	CDC	704 830,00	627 987,48	33,92	A	V	LIVRETA	2,674	V	LIVRETA	3,110	A-1	19 530,41	5 865,17	

Bordeaux Métropole - 05-Budget Principal - BP (projet de budget) - 2023

Désignation du bénéficiaire	Année de mobilisation et profil d'amortissement de l'emprunt (1)		Objet de l'emprunt garanti	Organisme prêteur ou chef de file	Montant initial	Capital restant dû au 01/01/N	Durée résiduelle	Périodicité des remboursements (2)	Taux initial			Taux à la date de vote du budget (6)			Catégorie d'emprunt (7)	Indices ou devises pouvant modifier l'emprunt	Annuité garantie au cours de l'exercice	
	Année	Profil							Taux (3)	Index (4)	Taux actuariel (5)	Taux (3)	Index (4)	Niveau de taux			En intérêts (8)	En capital
AQUITANIS	2015	P	Lgts soc.	CDC	9 114 194,00	7 833 823,81	32,92	A	V	LIVRETA	2,147	V	LIVRETA	2,600	A-1	203 679,42	106 745,94	
AQUITANIS	2015	P	Lgts soc.	CDC	2 548 879,00	2 281 619,70	42,92	A	V	LIVRETA	2,220	V	LIVRETA	2,600	A-1	59 322,11	15 201,98	
AQUITANIS	2015	P	Lgts soc.	CDC	2 826 861,00	2 370 218,83	32,92	A	V	LIVRETA	1,368	V	LIVRETA	1,800	A-1	42 663,94	40 157,25	
AQUITANIS	2015	P	Lgts soc.	CDC	1 088 713,00	951 439,36	42,92	A	V	LIVRETA	1,442	V	LIVRETA	1,800	A-1	17 125,91	9 371,93	
AQUITANIS	2017	P	Lgts soc.	CDC	54 412,00	47 770,28	32,50	A	V	LIVRETA	1,406	V	LIVRETA	0,800	A-1	382,16	1 208,68	
AQUITANIS	2016	P	Lgts soc.	CDC	1 734 681,00	1 517 701,15	33,33	A	V	LIVRETA	2,526	V	LIVRETA	2,100	A-1	31 871,72	28 814,45	
AQUITANIS	2016	P	Lgts soc.	CDC	300 870,00	277 050,04	43,33	A	V	LIVRETA	2,692	V	LIVRETA	2,100	A-1	5 818,05	3 462,86	
AQUITANIS	2016	P	Lgts soc.	CDC	1 955 725,00	1 742 506,41	33,33	A	V	LIVRETA	2,625	V	LIVRETA	2,110	A-1	36 766,89	33 016,00	
AQUITANIS	2016	P	Lgts soc.	CDC	769 200,00	734 927,40	35,50	A	V	LIVRETA	2,497	V	LIVRETA	2,110	A-1	15 506,97	12 751,24	
AQUITANIS	2016	P	Lgts soc.	CDC	501 229,00	489 066,82	45,50	A	V	LIVRETA	2,590	V	LIVRETA	2,110	A-1	10 319,31	5 633,59	
AQUITANIS	2016	P	Lgts soc.	CDC	1 280 763,00	1 223 697,14	35,50	A	V	LIVRETA	2,497	V	LIVRETA	2,110	A-1	25 820,01	21 231,56	
AQUITANIS	2017	P	Lgts soc.	CDC	3 557 768,00	3 147 101,02	34,67	A	V	LIVRETA	1,469	V	LIVRETA	1,800	A-1	56 647,82	43 679,58	
AQUITANIS	2017	P	Lgts soc.	CDC	2 473 397,00	2 195 938,39	54,67	A	V	LIVRETA	0,320	V	LIVRETA	1,800	A-1	39 526,89	7 427,51	
AQUITANIS	2016	P	Lgts soc.	CDC	980 000,00	779 425,39	14,67	A	V	LIVRETA	1,094	V	LIVRETA	1,750	A-1	13 639,94	41 096,85	
AQUITANIS	2016	P	Lgts soc.	CDC	8 850 800,00	7 789 556,26	33,33	A	V	LIVRETA	2,158	V	LIVRETA	1,600	A-1	124 632,90	174 194,41	
AQUITANIS	2016	P	Lgts soc.	CDC	3 996 187,00	3 638 295,04	43,33	A	V	LIVRETA	2,229	V	LIVRETA	1,600	A-1	58 212,72	57 602,81	
AQUITANIS	2016	P	Lgts soc.	CDC	2 331 136,00	2 008 461,52	33,33	A	V	LIVRETA	1,377	V	LIVRETA	0,800	A-1	16 067,69	51 636,84	
AQUITANIS	2016	P	Lgts soc.	CDC	962 995,00	858 882,49	43,33	A	V	LIVRETA	1,450	V	LIVRETA	0,800	A-1	6 871,06	16 362,84	
AQUITANIS	2016	P	Lgts soc.	CDC	714 254,00	615 387,42	33,50	A	V	LIVRETA	1,371	V	LIVRETA	0,800	A-1	4 923,10	15 020,61	
AQUITANIS	2016	P	Lgts soc.	CDC	474 911,00	423 566,86	43,50	A	V	LIVRETA	1,446	V	LIVRETA	0,800	A-1	3 388,53	7 503,07	
AQUITANIS	2017	P	Lgts soc.	CDC	1 633 598,00	1 470 891,48	34,92	A	V	LIVRETA	2,216	V	LIVRETA	2,600	A-1	38 243,18	15 421,46	
AQUITANIS	2017	P	Lgts soc.	CDC	896 025,00	829 301,24	44,92	A	V	LIVRETA	2,281	V	LIVRETA	2,600	A-1	21 561,83	3 453,35	
AQUITANIS	2017	P	Lgts soc.	CDC	1 178 761,00	1 042 698,67	34,92	A	V	LIVRETA	1,460	V	LIVRETA	1,800	A-1	18 768,58	14 471,93	
AQUITANIS	2017	P	Lgts soc.	CDC	713 475,00	649 093,43	44,92	A	V	LIVRETA	1,521	V	LIVRETA	1,800	A-1	11 683,68	4 841,52	
AQUITANIS	2017	P	Lgts soc.	CDC	1 178 043,00	1 060 709,81	34,08	A	V	LIVRETA	2,185	V	LIVRETA	1,600	A-1	16 971,36	21 350,85	
AQUITANIS	2017	P	Lgts soc.	CDC	615 729,00	569 877,88	44,08	A	V	LIVRETA	2,255	V	LIVRETA	1,600	A-1	9 118,05	7 904,30	
AQUITANIS	2017	P	Lgts soc.	CDC	580 688,00	513 660,20	34,08	A	V	LIVRETA	1,421	V	LIVRETA	0,800	A-1	4 109,28	12 105,00	
AQUITANIS	2017	P	Lgts soc.	CDC	306 582,00	278 917,07	44,08	A	V	LIVRETA	1,489	V	LIVRETA	0,800	A-1	2 231,34	4 799,83	
AQUITANIS	2016	P	Lgts soc.	CDC	167 707,00	151 162,48	34,00	A	V	LIVRETA	2,180	V	LIVRETA	1,100	A-1	1 662,79	3 564,17	
AQUITANIS	2016	P	Lgts soc.	CDC	109 803,00	101 728,49	44,00	A	V	LIVRETA	2,250	V	LIVRETA	1,100	A-1	1 119,01	1 759,26	
AQUITANIS	2016	P	Lgts soc.	CDC	134 605,00	118 499,05	34,00	A	V	LIVRETA	1,123	V	LIVRETA	1,100	A-1	1 303,49	2 794,02	
AQUITANIS	2016	P	Lgts soc.	CDC	59 548,00	55 169,07	44,00	A	V	LIVRETA	2,250	V	LIVRETA	1,100	A-1	606,86	954,08	
AQUITANIS	2016	P	Lgts soc.	CDC	113 316,00	97 189,54	34,00	A	V	LIVRETA	0,338	V	LIVRETA	0,300	A-1	291,57	2 637,77	
AQUITANIS	2016	P	Lgts soc.	CDC	59 726,00	53 098,74	44,00	A	V	LIVRETA	0,331	V	LIVRETA	0,300	A-1	159,30	1 103,88	
AQUITANIS	2018	P	Lgts soc.	CDC	763 029,00	717 571,49	45,17	A	V	LIVRETA	2,312	V	LIVRETA	1,600	A-1	11 481,14	9 613,64	
AQUITANIS	2018	P	Lgts soc.	CDC	1 187 908,00	1 093 390,41	35,17	A	V	LIVRETA	2,253	V	LIVRETA	1,600	A-1	17 494,25	21 149,25	
AQUITANIS	2018	P	Lgts soc.	CDC	401 901,00	372 780,19	45,17	A	V	LIVRETA	1,539	V	LIVRETA	0,800	A-1	2 982,24	6 235,01	
AQUITANIS	2018	P	Lgts soc.	CDC	860 894,00	781 207,32	35,17	A	V	LIVRETA	1,481	V	LIVRETA	0,800	A-1	6 249,66	17 788,76	
AQUITANIS	2017	P	Lgts soc.	CDC	1 111 567,00	1 046 390,64	45,00	A	V	LIVRETA	2,295	V	LIVRETA	1,100	A-1	11 510,30	17 598,03	
AQUITANIS	2017	P	Lgts soc.	CDC	1 721 875,00	1 586 533,76	35,00	A	V	LIVRETA	2,233	V	LIVRETA	1,100	A-1	17 451,87	36 157,69	
AQUITANIS	2017	P	Lgts soc.	CDC	490 941,00	455 897,68	45,00	A	V	LIVRETA	1,526	V	LIVRETA	0,300	A-1	1 367,69	9 257,53	
AQUITANIS	2017	P	Lgts soc.	CDC	960 698,00	872 801,47	35,00	A	V	LIVRETA	1,466	V	LIVRETA	0,300	A-1	2 618,40	22 995,16	
AQUITANIS	2017	P	Lgts soc.	CDC	741 820,00	698 323,63	45,00	A	V	LIVRETA	2,271	V	LIVRETA	1,100	A-1	7 681,56	11 744,30	

Bordeaux Métropole - 05-Budget Principal - BP (projet de budget) - 2023

Désignation du bénéficiaire	Année de mobilisation et profil d'amortissement de l'emprunt (1)		Objet de l'emprunt garanti	Organisme prêteur ou chef de file	Montant initial	Capital restant dû au 01/01/N	Durée résiduelle	Périodicité des remboursements (2)	Taux initial			Taux à la date de vote du budget (6)			Catégorie d'emprunt (7)	Indices ou devises pouvant modifier l'emprunt	Annuité garantie au cours de l'exercice	
	Année	Profil							Taux (3)	Index (4)	Taux actuariel (5)	Taux (3)	Index (4)	Niveau de taux			En intérêts (8)	En capital
AQUITANIS	2017	P	Lgts soc.	CDC	1 496 381,00	1 378 763,83	35,00	A	V	LIVRETA	2,203	V	LIVRETA	1,100	A-1	15 166,40	31 422,53	
AQUITANIS	2017	P	Lgts soc.	CDC	401 724,00	373 048,97	45,00	A	V	LIVRETA	1,517	V	LIVRETA	0,300	A-1	1 119,15	7 575,19	
AQUITANIS	2017	P	Lgts soc.	CDC	818 943,00	744 015,98	35,00	A	V	LIVRETA	1,455	V	LIVRETA	0,300	A-1	2 232,05	19 602,12	
AQUITANIS	2018	P	Lgts soc.	CDC	889 245,00	836 268,17	45,33	A	V	LIVRETA	2,278	V	LIVRETA	1,600	A-1	13 380,29	11 203,88	
AQUITANIS	2018	P	Lgts soc.	CDC	1 631 362,00	1 501 560,37	35,33	A	V	LIVRETA	2,212	V	LIVRETA	1,600	A-1	24 024,97	29 044,41	
AQUITANIS	2018	P	Lgts soc.	CDC	507 274,00	470 518,12	45,33	A	V	LIVRETA	1,525	V	LIVRETA	0,800	A-1	3 764,14	7 869,75	
AQUITANIS	2018	P	Lgts soc.	CDC	960 943,00	871 995,54	35,33	A	V	LIVRETA	1,464	V	LIVRETA	0,800	A-1	6 975,96	19 856,09	
AQUITANIS	2017	P	Lgts soc.	CDC	1 615 945,00	1 571 926,05	36,33	A	V	LIVRETA	2,553	V	LIVRETA	2,110	A-1	33 167,64	26 123,47	
AQUITANIS	2017	P	Lgts soc.	CDC	874 894,00	851 061,56	36,33	A	V	LIVRETA	2,553	V	LIVRETA	2,110	A-1	17 957,40	14 143,59	
AQUITANIS	2017	P	Lgts soc.	CDC	1 249 849,00	1 234 667,39	46,33	A	V	LIVRETA	2,638	V	LIVRETA	2,110	A-1	26 051,48	13 678,53	
AQUITANIS	2017	P	Lgts soc.	CDC	999 929,00	991 080,26	46,08	A	V	LIVRETA	2,637	V	LIVRETA	2,110	A-1	20 911,79	10 979,90	
AQUITANIS	2017	P	Lgts soc.	CDC	2 146 332,00	2 094 834,30	36,08	A	V	LIVRETA	2,552	V	LIVRETA	2,110	A-1	44 201,00	34 813,56	
AQUITANIS	2017	P	Lgts soc.	CDC	1 291 686,00	1 260 694,11	36,08	A	V	LIVRETA	2,552	V	LIVRETA	2,110	A-1	26 600,65	20 951,17	
AQUITANIS	2018	P	Lgts soc.	CDC	102 836,00	96 709,53	45,25	A	V	LIVRETA	2,276	V	LIVRETA	1,600	A-1	1 547,35	1 295,67	
AQUITANIS	2018	P	Lgts soc.	CDC	120 785,00	111 174,58	35,25	A	V	LIVRETA	2,209	V	LIVRETA	1,600	A-1	1 778,79	2 150,43	
AQUITANIS	2018	P	Lgts soc.	CDC	45 454,00	42 160,52	45,25	A	V	LIVRETA	1,524	V	LIVRETA	0,800	A-1	337,28	705,17	
AQUITANIS	2018	P	Lgts soc.	CDC	80 426,00	72 981,56	35,25	A	V	LIVRETA	1,463	V	LIVRETA	0,800	A-1	583,85	1 661,86	
AQUITANIS	2017	P	Lgts soc.	CDC	205 507,00	193 457,15	45,00	A	V	LIVRETA	2,271	V	LIVRETA	1,100	A-1	2 128,03	3 253,53	
AQUITANIS	2017	P	Lgts soc.	CDC	407 818,00	375 763,05	35,00	A	V	LIVRETA	2,204	V	LIVRETA	1,100	A-1	4 133,39	8 563,78	
AQUITANIS	2017	P	Lgts soc.	CDC	88 438,00	82 125,29	45,00	A	V	LIVRETA	1,518	V	LIVRETA	0,300	A-1	246,38	1 667,65	
AQUITANIS	2017	P	Lgts soc.	CDC	134 908,00	122 564,93	35,00	A	V	LIVRETA	1,456	V	LIVRETA	0,300	A-1	367,69	3 229,15	
AQUITANIS	2017	P	Lgts soc.	CDC	377 863,00	358 430,93	45,00	A	V	LIVRETA	2,749	V	LIVRETA	1,610	A-1	5 770,74	5 319,34	
AQUITANIS	2017	P	Lgts soc.	CDC	808 685,00	751 194,93	35,00	A	V	LIVRETA	2,679	V	LIVRETA	1,610	A-1	12 094,24	15 563,26	
AQUITANIS	2017	P	Lgts soc.	CDC	1 050 035,00	1 051 100,04	56,08	A	V	LIVRETA	2,696	V	LIVRETA	2,110	A-1	22 178,21	7 962,88	
AQUITANIS	2017	P	Lgts soc.	CDC	800 873,00	781 657,37	36,08	A	V	LIVRETA	2,552	V	LIVRETA	2,110	A-1	16 492,97	12 990,18	
AQUITANIS	2017	P	Lgts soc.	CDC	1 402 749,00	1 369 092,35	36,08	A	V	LIVRETA	2,552	V	LIVRETA	2,110	A-1	28 887,85	22 752,62	
AQUITANIS	2018	P	Lgts soc.	CDC	79 836,00	75 079,76	45,25	A	V	LIVRETA	2,276	V	LIVRETA	1,600	A-1	1 201,28	1 005,87	
AQUITANIS	2018	P	Lgts soc.	CDC	109 973,00	101 222,85	35,25	A	V	LIVRETA	2,209	V	LIVRETA	1,600	A-1	1 619,57	1 957,93	
AQUITANIS	2018	P	Lgts soc.	CDC	44 932,00	41 676,33	45,25	A	V	LIVRETA	1,524	V	LIVRETA	0,800	A-1	333,41	697,07	
AQUITANIS	2018	P	Lgts soc.	CDC	50 959,00	46 242,09	35,25	A	V	LIVRETA	1,463	V	LIVRETA	0,800	A-1	369,94	1 052,97	
AQUITANIS	2018	P	Lgts soc.	CDC	599 749,00	564 018,92	45,25	A	V	LIVRETA	2,276	V	LIVRETA	1,600	A-1	9 024,30	7 556,43	
AQUITANIS	2018	P	Lgts soc.	CDC	1 494 606,00	1 375 685,51	35,25	A	V	LIVRETA	2,209	V	LIVRETA	1,600	A-1	22 010,97	26 609,63	
AQUITANIS	2018	P	Lgts soc.	CDC	334 249,00	310 030,11	45,25	A	V	LIVRETA	1,524	V	LIVRETA	0,800	A-1	2 480,24	5 185,47	
AQUITANIS	2018	P	Lgts soc.	CDC	684 724,00	621 344,10	35,25	A	V	LIVRETA	1,463	V	LIVRETA	0,800	A-1	4 970,75	14 148,54	
AQUITANIS	2018	P	Lgts soc.	CDC	99 022,00	93 122,77	45,33	A	V	LIVRETA	2,280	V	LIVRETA	1,600	A-1	1 489,96	1 247,61	
AQUITANIS	2018	P	Lgts soc.	CDC	159 143,00	146 480,57	35,33	A	V	LIVRETA	2,214	V	LIVRETA	1,600	A-1	2 343,69	2 833,35	
AQUITANIS	2018	P	Lgts soc.	CDC	98 795,00	91 636,53	45,33	A	V	LIVRETA	1,526	V	LIVRETA	0,800	A-1	733,09	1 532,69	
AQUITANIS	2018	P	Lgts soc.	CDC	217 487,00	197 355,81	35,33	A	V	LIVRETA	1,466	V	LIVRETA	0,800	A-1	1 578,85	4 493,96	
AQUITANIS	2017	P	Lgts soc.	CDC	1 751 503,00	1 648 804,19	45,00	A	V	LIVRETA	2,271	V	LIVRETA	1,100	A-1	18 136,85	27 729,33	
AQUITANIS	2017	P	Lgts soc.	CDC	3 900 297,00	3 593 729,46	35,00	A	V	LIVRETA	2,204	V	LIVRETA	1,100	A-1	39 531,02	81 902,41	
AQUITANIS	2017	P	Lgts soc.	CDC	846 806,00	786 361,04	45,00	A	V	LIVRETA	1,518	V	LIVRETA	0,300	A-1	2 359,08	15 967,98	
AQUITANIS	2017	P	Lgts soc.	CDC	1 736 424,00	1 577 554,42	35,00	A	V	LIVRETA	1,456	V	LIVRETA	0,300	A-1	4 732,66	41 562,85	
AQUITANIS	2018	P	Lgts soc.	CDC	1 281 131,00	1 204 807,52	45,42	A	V	LIVRETA	2,279	V	LIVRETA	1,600	A-1	19 276,92	16 141,37	

Bordeaux Métropole - 05-Budget Principal - BP (projet de budget) - 2023

Désignation du bénéficiaire	Année de mobilisation et profil d'amortissement de l'emprunt (1)		Objet de l'emprunt garanti	Organisme prêteur ou chef de file	Montant initial	Capital restant dû au 01/01/N	Durée résiduelle	Périodicité des remboursements (2)	Taux initial			Taux à la date de vote du budget (6)			Catégorie d'emprunt (7)	Indices ou devises pouvant modifier l'emprunt	Annuité garantie au cours de l'exercice	
	Année	Profil							Taux (3)	Index (4)	Taux actu-riel (5)	Taux (3)	Index (4)	Niveau de taux			En intérêts (8)	En capital
AQUITANIS	2018	P	Lgts soc.	CDC	2 540 707,00	2 338 551,98	35,42	A	V	LIVRETA	2,213	V	LIVRETA	1,600	A-1	37 416,83	45 234,19	
AQUITANIS	2018	P	Lgts soc.	CDC	609 804,00	565 619,03	45,42	A	V	LIVRETA	1,525	V	LIVRETA	0,800	A-1	4 524,95	9 460,38	
AQUITANIS	2018	P	Lgts soc.	CDC	1 361 361,00	1 235 349,77	35,42	A	V	LIVRETA	1,465	V	LIVRETA	0,800	A-1	9 882,80	28 129,97	
AQUITANIS	2017	P	Lgts soc.	CDC	150 813,00	135 792,02	34,75	A	V	LIVRETA	2,243	V	LIVRETA	2,600	A-1	3 530,59	1 423,70	
AQUITANIS	2017	P	Lgts soc.	CDC	75 510,00	69 887,05	44,75	A	V	LIVRETA	2,303	V	LIVRETA	2,600	A-1	1 817,06	291,02	
AQUITANIS	2017	P	Lgts soc.	CDC	134 976,00	119 395,94	34,75	A	V	LIVRETA	1,470	V	LIVRETA	1,800	A-1	2 149,13	1 657,13	
AQUITANIS	2017	P	Lgts soc.	CDC	74 890,00	68 132,20	44,75	A	V	LIVRETA	1,529	V	LIVRETA	1,800	A-1	1 226,38	508,19	
AQUITANIS	2018	P	Lgts soc.	CDC	1 266 160,00	1 165 416,17	35,17	A	V	LIVRETA	2,244	V	LIVRETA	1,600	A-1	18 646,66	22 542,43	
AQUITANIS	2018	P	Lgts soc.	CDC	934 897,00	888 025,77	55,17	A	V	LIVRETA	2,105	V	LIVRETA	1,350	A-1	11 988,35	9 388,79	
AQUITANIS	2018	P	Lgts soc.	CDC	753 274,00	683 548,92	35,17	A	V	LIVRETA	1,477	V	LIVRETA	0,800	A-1	5 468,39	15 565,00	
AQUITANIS	2018	P	Lgts soc.	CDC	426 132,00	404 767,78	55,17	A	V	LIVRETA	2,105	V	LIVRETA	1,350	A-1	5 464,37	4 279,47	
AQUITANIS	2018	P	Lgts soc.	CDC	557 993,00	513 595,48	35,25	A	V	LIVRETA	2,229	V	LIVRETA	1,600	A-1	8 217,53	9 934,38	
AQUITANIS	2018	P	Lgts soc.	CDC	196 104,00	186 212,09	55,25	A	V	LIVRETA	2,077	V	LIVRETA	1,330	A-1	2 476,62	1 983,28	
AQUITANIS	2018	P	Lgts soc.	CDC	260 608,00	236 485,41	35,25	A	V	LIVRETA	1,470	V	LIVRETA	0,800	A-1	1 891,88	5 384,98	
AQUITANIS	2018	P	Lgts soc.	CDC	98 052,00	93 106,04	55,25	A	V	LIVRETA	2,077	V	LIVRETA	1,330	A-1	1 238,31	991,64	
AQUITANIS	2018	P	Lgts soc.	CDC	2 659 734,00	2 448 108,45	35,17	A	V	LIVRETA	2,218	V	LIVRETA	1,600	A-1	39 169,74	47 353,31	
AQUITANIS	2018	P	Lgts soc.	CDC	1 913 094,00	1 814 517,11	55,17	A	V	LIVRETA	2,005	V	LIVRETA	1,260	A-1	22 862,92	19 826,19	
AQUITANIS	2018	P	Lgts soc.	CDC	3 138 557,00	2 848 043,69	35,17	A	V	LIVRETA	1,467	V	LIVRETA	0,800	A-1	22 784,35	64 852,39	
AQUITANIS	2018	P	Lgts soc.	CDC	1 436 196,00	1 362 192,44	55,17	A	V	LIVRETA	2,005	V	LIVRETA	1,260	A-1	17 163,62	14 883,91	
AQUITANIS	2017	P	Lgts soc.	CDC	1 770 000,00	1 770 000,00	34,50	A	V	LIVRETA	0,890	V	LIVRETA	1,600	A-1	0,00	0,00	
AQUITANIS	2017	P	Lgts soc.	CDC	845 181,00	761 000,87	34,58	A	V	LIVRETA	2,233	V	LIVRETA	2,600	A-1	19 786,02	7 978,66	
AQUITANIS	2017	P	Lgts soc.	CDC	393 077,00	363 805,99	44,58	A	V	LIVRETA	2,295	V	LIVRETA	2,600	A-1	9 458,96	1 514,94	
AQUITANIS	2017	P	Lgts soc.	CDC	151 471,00	133 986,97	34,58	A	V	LIVRETA	1,466	V	LIVRETA	1,800	A-1	2 411,77	1 859,64	
AQUITANIS	2017	P	Lgts soc.	CDC	72 631,00	66 077,05	44,58	A	V	LIVRETA	1,526	V	LIVRETA	1,800	A-1	1 189,39	492,86	
AQUITANIS	2017	P	Lgts soc.	CDC	11 095 000,00	11 095 000,00	34,50	A	V	LIVRETA	0,890	V	LIVRETA	1,600	A-1	0,00	0,00	
AQUITANIS	2018	P	Lgts soc.	CDC	1 817 000,00	1 537 558,07	20,25	A	V	LIVRETA	1,262	V	LIVRETA	0,750	A-1	11 531,69	65 971,55	
AQUITANIS	2018	P	Lgts soc.	CDC	1 306 677,00	1 123 363,22	20,25	A	V	LIVRETA	2,062	V	LIVRETA	1,600	A-1	17 973,81	43 970,49	
AQUITANIS	2018	P	Lgts soc.	CDC	146 744,00	124 175,80	20,25	A	V	LIVRETA	1,262	V	LIVRETA	0,750	A-1	931,32	5 327,97	
AQUITANIS	2017	P	Lgts soc.	CDC	1 928 590,00	1 829 409,82	45,00	A	V	LIVRETA	2,748	V	LIVRETA	1,610	A-1	29 453,50	27 149,60	
AQUITANIS	2017	P	Lgts soc.	CDC	1 552 160,00	1 441 815,65	35,00	A	V	LIVRETA	2,678	V	LIVRETA	1,610	A-1	23 213,23	29 871,56	
AQUITANIS	2017	P	Lgts soc.	CDC	2 847 883,00	2 645 424,63	35,00	A	V	LIVRETA	2,678	V	LIVRETA	1,610	A-1	42 591,34	54 807,94	
AQUITANIS	2018	P	Lgts soc.	CDC	960 886,00	903 641,14	45,17	A	V	LIVRETA	2,283	V	LIVRETA	1,600	A-1	14 458,26	12 106,50	
AQUITANIS	2018	P	Lgts soc.	CDC	1 532 252,00	1 410 336,18	35,17	A	V	LIVRETA	2,218	V	LIVRETA	1,600	A-1	22 565,38	27 279,88	
AQUITANIS	2018	P	Lgts soc.	CDC	335 887,00	304 796,40	35,17	A	V	LIVRETA	1,467	V	LIVRETA	0,800	A-1	2 438,37	6 940,48	
AQUITANIS	2018	P	Lgts soc.	CDC	159 379,00	147 830,76	45,17	A	V	LIVRETA	1,527	V	LIVRETA	0,800	A-1	1 182,65	2 472,57	
AQUITANIS	2018	P	Lgts soc.	CDC	276 974,00	256 905,12	45,25	A	V	LIVRETA	1,535	V	LIVRETA	0,800	A-1	2 055,24	4 296,92	
AQUITANIS	2018	P	Lgts soc.	CDC	1 090 841,00	1 004 046,66	35,25	A	V	LIVRETA	2,244	V	LIVRETA	1,600	A-1	16 064,75	19 421,09	
AQUITANIS	2018	P	Lgts soc.	CDC	252 451,00	237 411,22	45,25	A	V	LIVRETA	2,305	V	LIVRETA	1,600	A-1	3 798,58	3 180,71	
AQUITANIS	2018	P	Lgts soc.	CDC	1 196 804,00	1 086 024,59	35,25	A	V	LIVRETA	1,476	V	LIVRETA	0,800	A-1	8 688,20	24 729,71	
AQUITANIS	2018	P	Lgts soc.	CDC	73 486,00	66 683,94	35,25	A	V	LIVRETA	1,476	V	LIVRETA	0,800	A-1	533,47	1 518,45	
AQUITANIS	2018	P	Lgts soc.	CDC	464 066,00	441 153,42	55,25	A	V	LIVRETA	2,159	V	LIVRETA	1,400	A-1	6 176,15	4 578,83	
AQUITANIS	2018	P	Lgts soc.	CDC	2 059 521,00	1 895 652,26	35,25	A	V	LIVRETA	2,254	V	LIVRETA	1,600	A-1	30 330,44	36 667,25	
AQUITANIS	2018	P	Lgts soc.	CDC	1 351 813,00	1 285 069,19	55,25	A	V	LIVRETA	2,159	V	LIVRETA	1,400	A-1	17 990,97	13 338,02	

Bordeaux Métropole - 05-Budget Principal - BP (projet de budget) - 2023

Désignation du bénéficiaire	Année de mobilisation et profil d'amortissement de l'emprunt (1)		Objet de l'emprunt garanti	Organisme prêteur ou chef de file	Montant initial	Capital restant dû au 01/01/N	Durée résiduelle	Périodicité des remboursements (2)	Taux initial			Taux à la date de vote du budget (6)			Catégorie d'emprunt (7)	Indices ou devises pouvant modifier l'emprunt	Annuité garantie au cours de l'exercice	
	Année	Profil							Taux (3)	Index (4)	Taux actuariel (5)	Taux (3)	Index (4)	Niveau de taux			En intérêts (8)	En capital
AQUITANIS	2018	P	Lgts soc.	CDC	1 073 181,00	973 844,48	35,25	A	V	LIVRETA	1,480	V	LIVRETA	0,800	A-1	7 790,76	22 175,27	
AQUITANIS	2018	P	Lgts soc.	CDC	241 639,00	224 130,40	45,25	A	V	LIVRETA	1,530	V	LIVRETA	0,800	A-1	1 793,04	3 748,74	
AQUITANIS	2018	P	Lgts soc.	CDC	1 207 109,00	1 111 063,64	35,25	A	V	LIVRETA	2,230	V	LIVRETA	1,600	A-1	17 777,02	21 491,10	
AQUITANIS	2018	P	Lgts soc.	CDC	611 739,00	575 294,60	45,25	A	V	LIVRETA	2,293	V	LIVRETA	1,600	A-1	9 204,71	7 707,49	
AQUITANIS	2018	P	Lgts soc.	CDC	497 270,00	451 241,35	35,25	A	V	LIVRETA	1,471	V	LIVRETA	0,800	A-1	3 609,93	10 275,15	
AQUITANIS	2018	P	Lgts soc.	CDC	1 740 811,00	1 406 991,92	14,92	A	V	LIVRETA	1,970	V	LIVRETA	2,600	A-1	36 581,79	68 950,49	
AQUITANIS	2018	P	Lgts soc.	CDC	720 000,00	570 395,65	14,92	A	V	LIVRETA	1,016	V	LIVRETA	1,550	A-1	8 841,13	30 589,62	
AQUITANIS	2019	P	Lgts soc.	CDC	2 197 918,00	2 044 454,93	36,25	A	V	LIVRETA	1,533	V	LIVRETA	0,800	A-1	16 355,64	45 016,21	
AQUITANIS	2019	P	Lgts soc.	CDC	874 698,00	840 612,83	56,25	A	V	LIVRETA	2,061	V	LIVRETA	1,260	A-1	10 591,72	8 926,58	
AQUITANIS	2019	P	Lgts soc.	CDC	2 363 905,00	2 222 545,56	36,25	A	V	LIVRETA	2,307	V	LIVRETA	1,600	A-1	35 560,73	41 339,55	
AQUITANIS	2019	P	Lgts soc.	CDC	633 904,00	609 202,08	56,25	A	V	LIVRETA	2,061	V	LIVRETA	1,260	A-1	7 675,95	6 469,19	
AQUITANIS	2018	P	Lgts soc.	CDC	56 305,00	52 225,28	45,42	A	V	LIVRETA	1,528	V	LIVRETA	0,800	A-1	417,80	873,51	
AQUITANIS	2018	P	Lgts soc.	CDC	72 373,00	65 673,98	35,42	A	V	LIVRETA	1,468	V	LIVRETA	0,800	A-1	525,39	1 495,45	
AQUITANIS	2018	P	Lgts soc.	CDC	125 120,00	115 164,63	35,42	A	V	LIVRETA	2,217	V	LIVRETA	1,600	A-1	1 842,63	2 227,61	
AQUITANIS	2018	P	Lgts soc.	CDC	86 779,00	81 609,13	45,42	A	V	LIVRETA	2,283	V	LIVRETA	1,600	A-1	1 305,75	1 093,35	
AQUITANIS	2018	P	Lgts soc.	CDC	229 781,00	211 498,15	35,42	A	V	LIVRETA	2,217	V	LIVRETA	1,600	A-1	3 383,97	4 090,97	
AQUITANIS	2018	P	Lgts soc.	CDC	242 002,00	227 584,71	45,42	A	V	LIVRETA	2,283	V	LIVRETA	1,600	A-1	3 641,36	3 049,05	
AQUITANIS	2018	P	Lgts soc.	CDC	199 614,00	183 371,43	45,42	A	V	LIVRETA	1,546	V	LIVRETA	0,800	A-1	1 466,97	3 067,02	
AQUITANIS	2018	P	Lgts soc.	CDC	440 646,00	395 582,62	35,42	A	V	LIVRETA	0,302	V	LIVRETA	0,800	A-1	3 164,66	9 007,76	
AQUITANIS	2018	P	Lgts soc.	CDC	750 294,00	568 732,18	10,75	A	V	LIVRETA	2,269	V	LIVRETA	3,110	A-1	17 687,57	40 669,98	
AQUITANIS	2018	P	Lgts soc.	CDC	1 550 566,00	1 175 348,29	10,75	A	V	LIVRETA	2,269	V	LIVRETA	3,110	A-1	36 553,33	84 049,03	
AQUITANIS	2018	P	Lgts soc.	CDC	633 345,00	589 817,41	36,00	A	V	LIVRETA	1,511	V	LIVRETA	0,300	A-1	1 769,45	15 096,53	
AQUITANIS	2018	P	Lgts soc.	CDC	331 371,00	318 668,54	56,00	A	V	LIVRETA	2,009	V	LIVRETA	0,730	A-1	2 326,28	4 528,06	
AQUITANIS	2018	P	Lgts soc.	CDC	462 355,00	435 160,36	36,00	A	V	LIVRETA	2,263	V	LIVRETA	1,100	A-1	4 786,76	9 593,31	
AQUITANIS	2018	P	Lgts soc.	CDC	300 011,00	288 510,67	56,00	A	V	LIVRETA	2,009	V	LIVRETA	0,730	A-1	2 106,13	4 099,53	
AQUITANIS	2018	P	Lgts soc.	CDC	156 770,00	142 258,94	35,92	A	V	LIVRETA	1,512	V	LIVRETA	1,800	A-1	2 560,66	1 860,20	
AQUITANIS	2020	P	Lgts soc.	CDC	58 980,00	54 748,05	35,50	A	V	LIVRETA	1,557	V	LIVRETA	0,800	A-1	437,98	1 246,66	
AQUITANIS	2020	P	Lgts soc.	CDC	598 337,00	584 235,73	38,42	A	V	LIVRETA	1,588	V	LIVRETA	0,800	A-1	4 673,89	12 053,04	
AQUITANIS	2020	P	Lgts soc.	CDC	924 113,00	910 150,82	48,42	A	V	LIVRETA	2,378	V	LIVRETA	1,600	A-1	14 562,41	11 011,64	
AQUITANIS	2020	P	Lgts soc.	CDC	1 572 597,00	1 541 086,71	38,42	A	V	LIVRETA	2,333	V	LIVRETA	1,600	A-1	24 657,39	26 554,73	
AQUITANIS	2020	P	Lgts soc.	CDC	273 573,00	268 493,46	48,42	A	V	LIVRETA	1,626	V	LIVRETA	0,800	A-1	2 147,95	4 133,53	
AQUITANIS	2018	P	Lgts soc.	CDC	1 014 612,00	966 716,68	37,92	A	V	LIVRETA	1,522	V	LIVRETA	1,800	A-1	17 400,90	11 210,99	
AQUITANIS	2018	P	Lgts soc.	CDC	1 072 480,00	1 039 894,14	47,92	A	V	LIVRETA	2,331	V	LIVRETA	2,600	A-1	27 037,25	2 905,06	
AQUITANIS	2018	P	Lgts soc.	CDC	1 702 529,00	1 633 926,25	37,92	A	V	LIVRETA	2,208	V	LIVRETA	2,600	A-1	42 482,08	13 448,63	
AQUITANIS	2018	P	Lgts soc.	CDC	434 834,00	418 662,28	47,92	A	V	LIVRETA	1,570	V	LIVRETA	1,800	A-1	7 535,92	2 535,63	
AQUITANIS	2019	P	Lgts soc.	CDC	3 467 552,00	3 103 205,19	21,50	A	V	LIVRETA	2,157	V	LIVRETA	1,600	A-1	49 651,28	114 733,05	
AQUITANIS	2019	P	Lgts soc.	CDC	2 520 000,00	2 228 528,51	21,50	A	V	LIVRETA	1,347	V	LIVRETA	0,750	A-1	16 713,96	90 775,73	
AQUITANIS	2019	P	Lgts soc.	CDC	3 467 552,00	3 103 205,19	21,50	A	V	LIVRETA	2,157	V	LIVRETA	1,600	A-1	49 651,28	114 733,05	
AQUITANIS	2019	P	Lgts soc.	CDC	367 533,00	341 871,11	36,08	A	V	LIVRETA	1,520	V	LIVRETA	0,800	A-1	2 734,97	7 527,55	
AQUITANIS	2019	P	Lgts soc.	CDC	203 516,00	194 381,86	46,08	A	V	LIVRETA	2,327	V	LIVRETA	1,600	A-1	3 110,11	2 516,37	
AQUITANIS	2019	P	Lgts soc.	CDC	672 524,00	632 307,65	36,08	A	V	LIVRETA	2,270	V	LIVRETA	1,600	A-1	10 116,92	11 760,98	
AQUITANIS	2019	P	Lgts soc.	CDC	90 060,00	85 126,89	46,08	A	V	LIVRETA	1,571	V	LIVRETA	0,800	A-1	681,02	1 384,44	
AQUITANIS	2018	P	Lgts soc.	CDC	568 924,00	529 823,83	36,00	A	V	LIVRETA	1,522	V	LIVRETA	0,300	A-1	1 589,47	13 560,98	

Bordeaux Métropole - 05-Budget Principal - BP (projet de budget) - 2023

Désignation du bénéficiaire	Année de mobilisation et profil d'amortissement de l'emprunt (1)		Objet de l'emprunt garanti	Organisme prêteur ou chef de file	Montant initial	Capital restant dû au 01/01/N	Durée résiduelle	Périodicité des remboursements (2)	Taux initial			Taux à la date de vote du budget (6)			Catégorie d'emprunt (7)	Indices ou devises pouvant modifier l'emprunt	Annuité garantie au cours de l'exercice	
	Année	Profil							Taux (3)	Index (4)	Taux actuariel (5)	Taux (3)	Index (4)	Niveau de taux			En intérêts (8)	En capital
AQUITANIS	2018	P	Lgts soc.	CDC	601 150,00	574 740,73	46,00	A	V	LIVRETA	2,342	V	LIVRETA	1,100	A-1	6 322,15	9 404,29	
AQUITANIS	2018	P	Lgts soc.	CDC	879 167,00	827 456,47	36,00	A	V	LIVRETA	2,288	V	LIVRETA	1,100	A-1	9 102,02	18 241,64	
AQUITANIS	2018	P	Lgts soc.	CDC	291 426,00	275 782,49	46,00	A	V	LIVRETA	1,573	V	LIVRETA	0,300	A-1	827,35	5 472,54	
AQUITANIS	2018	P	Lgts soc.	CDC	4 945 000,00	955 000,00	35,75	A	V	LIVRETA	0,889	V	LIVRETA	2,600	A-1	0,00	0,00	
AQUITANIS	2018	P	Lgts soc.	CDC	2 036 421,00	1 874 390,25	35,75	A	V	LIVRETA	2,265	V	LIVRETA	2,600	A-1	48 734,15	18 164,11	
AQUITANIS	2018	P	Lgts soc.	CDC	633 261,00	595 534,43	45,75	A	V	LIVRETA	2,322	V	LIVRETA	2,600	A-1	15 483,90	2 195,62	
AQUITANIS	2018	P	Lgts soc.	CDC	864 940,00	784 878,83	35,75	A	V	LIVRETA	1,511	V	LIVRETA	1,800	A-1	14 127,82	10 263,17	
AQUITANIS	2018	P	Lgts soc.	CDC	299 522,00	277 819,33	45,75	A	V	LIVRETA	1,564	V	LIVRETA	1,800	A-1	5 000,75	1 936,68	
AQUITANIS	2020	P	Lgts soc.	CDC	466 815,00	434 221,04	36,42	A	V	LIVRETA	1,569	V	LIVRETA	0,800	A-1	3 473,77	9 560,98	
AQUITANIS	2020	P	Lgts soc.	CDC	1 345 368,00	1 264 916,19	36,42	A	V	LIVRETA	2,347	V	LIVRETA	1,600	A-1	20 238,66	23 527,56	
AQUITANIS	2020	P	Lgts soc.	CDC	668 233,00	638 241,57	46,42	A	V	LIVRETA	2,391	V	LIVRETA	1,600	A-1	10 211,87	8 262,35	
AQUITANIS	2020	P	Lgts soc.	CDC	604 858,00	562 625,59	36,42	A	V	LIVRETA	1,569	V	LIVRETA	0,800	A-1	4 501,00	12 388,28	
AQUITANIS	2020	P	Lgts soc.	CDC	259 225,00	245 025,74	46,42	A	V	LIVRETA	1,612	V	LIVRETA	0,800	A-1	1 960,21	3 984,91	
AQUITANIS	2018	P	Lgts soc.	CDC	609 877,00	567 962,27	36,00	A	V	LIVRETA	1,513	V	LIVRETA	0,300	A-1	1 703,89	14 537,13	
AQUITANIS	2018	P	Lgts soc.	CDC	436 765,00	420 734,40	56,00	A	V	LIVRETA	2,143	V	LIVRETA	0,870	A-1	3 660,39	5 733,17	
AQUITANIS	2018	P	Lgts soc.	CDC	1 306 183,00	1 229 356,39	36,00	A	V	LIVRETA	2,265	V	LIVRETA	1,100	A-1	13 522,92	27 101,70	
AQUITANIS	2018	P	Lgts soc.	CDC	181 058,00	174 412,62	56,00	A	V	LIVRETA	2,143	V	LIVRETA	0,870	A-1	1 517,39	2 376,65	
AQUITANIS	2020	P	Lgts soc.	CDC	506 764,00	441 798,54	17,50	A	V	LIVRETA	2,136	V	LIVRETA	1,600	A-1	7 068,78	20 811,48	
AQUITANIS	2020	P	Lgts soc.	CDC	1 980 000,00	1 705 527,74	17,50	A	V	LIVRETA	1,323	V	LIVRETA	0,750	A-1	12 791,46	86 771,43	
AQUITANIS	2020	P	Lgts soc.	CDC	574 000,00	507 609,27	21,50	A	V	LIVRETA	1,386	V	LIVRETA	0,750	A-1	3 807,07	20 676,69	
AQUITANIS	2019	P	Lgts soc.	CDC	318 306,00	296 081,22	36,50	A	V	LIVRETA	1,536	V	LIVRETA	0,800	A-1	2 368,65	6 519,32	
AQUITANIS	2019	P	Lgts soc.	CDC	1 717 987,00	1 456 294,93	14,42	A	V	LIVRETA	2,030	V	LIVRETA	1,600	A-1	23 300,72	84 864,94	
AQUITANIS	2018	P	Lgts soc.	CDC	377 880,00	357 595,72	46,00	A	V	LIVRETA	1,573	V	LIVRETA	0,300	A-1	1 072,79	7 096,01	
AQUITANIS	2018	P	Lgts soc.	CDC	1 042 907,00	971 231,64	36,00	A	V	LIVRETA	1,522	V	LIVRETA	0,300	A-1	2 913,69	24 858,92	
AQUITANIS	2018	P	Lgts soc.	CDC	695 679,00	654 760,80	36,00	A	V	LIVRETA	2,265	V	LIVRETA	1,100	A-1	7 202,37	14 434,49	
AQUITANIS	2018	P	Lgts soc.	CDC	510 907,00	491 978,92	56,00	A	V	LIVRETA	2,115	V	LIVRETA	0,840	A-1	4 132,62	6 764,69	
AQUITANIS	2018	P	Lgts soc.	CDC	530 371,00	493 920,45	36,00	A	V	LIVRETA	1,513	V	LIVRETA	0,300	A-1	1 481,76	12 642,02	
AQUITANIS	2018	P	Lgts soc.	CDC	252 307,00	242 959,54	56,00	A	V	LIVRETA	2,115	V	LIVRETA	0,840	A-1	2 040,86	3 340,68	
AQUITANIS	2019	P	Lgts soc.	CDC	418 234,00	399 462,95	46,25	A	V	LIVRETA	2,354	V	LIVRETA	1,600	A-1	6 391,41	5 171,25	
AQUITANIS	2019	P	Lgts soc.	CDC	1 664 678,00	1 565 131,70	36,25	A	V	LIVRETA	2,303	V	LIVRETA	1,600	A-1	25 042,11	29 111,59	
AQUITANIS	2019	P	Lgts soc.	CDC	868 877,00	808 210,25	36,25	A	V	LIVRETA	1,532	V	LIVRETA	0,800	A-1	6 465,68	17 795,73	
AQUITANIS	2019	P	Lgts soc.	CDC	210 667,00	199 127,53	46,25	A	V	LIVRETA	1,581	V	LIVRETA	0,800	A-1	1 593,02	3 238,46	
AQUITANIS	2020	P	Lgts soc.	CDC	320 844,00	268 781,20	13,50	A	V	LIVRETA	2,042	V	LIVRETA	1,600	A-1	4 300,50	16 950,76	
AQUITANIS	2020	P	Lgts soc.	CDC	476 132,00	467 432,27	38,42	A	V	LIVRETA	2,741	V	LIVRETA	2,040	A-1	9 535,62	7 260,08	
AQUITANIS	2020	P	Lgts soc.	CDC	134 363,00	132 559,20	48,42	A	V	LIVRETA	2,789	V	LIVRETA	2,040	A-1	2 704,21	1 391,43	
AQUITANIS	2020	P	Lgts soc.	CDC	111 969,00	109 923,14	38,42	A	V	LIVRETA	2,741	V	LIVRETA	2,040	A-1	2 242,43	1 707,31	
AQUITANIS	2020	P	Lgts soc.	CDC	159 191,00	156 282,31	38,42	A	V	LIVRETA	2,741	V	LIVRETA	2,040	A-1	3 188,16	2 427,35	
AQUITANIS	1998	P	Lgts soc.	CDC	670 470,78	54 711,52	0,50	A	F	FIXE	5,267	F	FIXE	5,500	A-1	3 009,17	54 711,52	
AQUITANIS	2019	P	Lgts soc.	CDC	1 019 392,00	970 285,29	55,92	A	V	LIVRETA	2,317	V	LIVRETA	2,480	A-1	24 063,08	309,93	
AQUITANIS	2019	P	Lgts soc.	CDC	1 539 754,00	1 417 241,27	35,92	A	V	LIVRETA	2,367	V	LIVRETA	2,600	A-1	36 848,27	13 734,04	
AQUITANIS	2020	P	Lgts soc.	CDC	247 546,00	241 414,90	57,92	A	V	LIVRETA	2,320	V	LIVRETA	2,480	A-1	5 918,77	0,00	
AQUITANIS	2020	P	Lgts soc.	CDC	206 289,00	198 801,93	37,92	A	V	LIVRETA	2,855	V	LIVRETA	3,110	A-1	6 182,74	1 250,42	
AQUITANIS	2019	P	Lgts soc.	CDC	928 706,00	842 742,48	35,92	A	V	LIVRETA	1,578	V	LIVRETA	1,800	A-1	15 169,36	11 019,81	

Bordeaux Métropole - 05-Budget Principal - BP (projet de budget) - 2023

Désignation du bénéficiaire	Année de mobilisation et profil d'amortissement de l'emprunt (1)		Objet de l'emprunt garanti	Organisme prêteur ou chef de file	Montant initial	Capital restant dû au 01/01/N	Durée résiduelle	Périodicité des remboursements (2)	Taux initial			Taux à la date de vote du budget (6)			Catégorie d'emprunt (7)	Indices ou devises pouvant modifier l'emprunt	Annuité garantie au cours de l'exercice	
	Année	Profil							Taux (3)	Index (4)	Taux actuariel (5)	Taux (3)	Index (4)	Niveau de taux			En intérêts (8)	En capital
AQUITANIS	2019	P	Lgts soc.	CDC	406 588,00	387 001,63	55,92	A	V	LIVRETA	2,317	V	LIVRETA	2,480	A-1	9 597,64	123,62	
AQUITANIS	2020	P	Lgts soc.	CDC	209 653,00	202 043,84	37,92	A	V	LIVRETA	2,855	V	LIVRETA	3,110	A-1	6 283,56	1 270,81	
AQUITANIS	2020	P	Lgts soc.	CDC	870 531,00	854 859,62	38,00	A	V	LIVRETA	2,842	V	LIVRETA	1,610	A-1	13 763,24	15 923,69	
AQUITANIS	2020	P	Lgts soc.	CDC	674 196,00	662 059,07	38,00	A	V	LIVRETA	2,842	V	LIVRETA	1,610	A-1	10 659,15	12 332,34	
AQUITANIS	2020	P	Lgts soc.	CDC	389 786,00	384 652,20	48,00	A	V	LIVRETA	2,889	V	LIVRETA	1,610	A-1	6 192,90	5 216,45	
AQUITANIS	2019	P	Lgts soc.	CDC	568 951,00	529 225,69	36,17	A	V	LIVRETA	1,521	V	LIVRETA	0,800	A-1	4 233,81	11 652,85	
AQUITANIS	2019	P	Lgts soc.	CDC	738 655,00	711 430,94	56,17	A	V	LIVRETA	2,215	V	LIVRETA	1,440	A-1	10 244,61	7 058,56	
AQUITANIS	2019	P	Lgts soc.	CDC	3 213 676,00	3 021 501,01	36,17	A	V	LIVRETA	2,271	V	LIVRETA	1,600	A-1	48 344,02	56 200,19	
AQUITANIS	2019	P	Lgts soc.	CDC	183 426,00	176 665,61	56,17	A	V	LIVRETA	2,215	V	LIVRETA	1,440	A-1	2 543,98	1 752,82	
AQUITANIS	2001	P	Lgts soc.	CDC	15 176,76	6 417,25	12,17	A	V	LIVRETA	2,447	F	FIXE	0,700	A-1	44,92	473,24	
AQUITANIS	2001	P	Lgts soc.	CDC	18 842,70	12 172,67	27,17	A	V	LIVRETA	2,198	F	FIXE	1,000	A-1	121,73	378,86	
AQUITANIS	2000	P	Lgts soc.	CDC	1 996 158,25	448 531,56	11,17	A	V	LIVRETA	4,912	V	LIVRETA	2,600	A-1	11 247,79	31 576,19	
AQUITANIS	2000	P	Lgts soc.	CDC	998 079,12	224 265,81	11,17	A	V	LIVRETA	4,912	V	LIVRETA	2,600	A-1	5 623,90	15 788,10	
AQUITANIS	2000	P	Lgts soc.	CDC	1 405 170,64	315 738,23	11,17	A	V	LIVRETA	4,912	V	LIVRETA	2,600	A-1	7 917,75	22 227,67	
AQUITANIS	2000	P	Lgts soc.	CDC	998 079,12	224 265,81	11,17	A	V	LIVRETA	4,912	V	LIVRETA	2,600	A-1	5 623,90	15 788,10	
AQUITANIS	2000	P	Lgts soc.	CDC	1 678 246,80	587 200,72	14,17	A	V	LIVRETA	4,208	V	LIVRETA	2,600	A-1	14 832,40	30 143,46	
AQUITANIS	2000	P	Lgts soc.	CDC	80 557,44	19 274,74	3,67	A	V	LIVRETA	4,239	V	LIVRETA	2,520	A-1	485,72	4 602,82	
AQUITANIS	2000	P	Lgts soc.	CDC	2 293 484,93	433 280,69	2,67	A	V	LIVRETA	4,446	V	LIVRETA	2,520	A-1	10 918,67	140 103,91	
AQUITANIS	2000	P	Lgts soc.	CDC	398 415,78	107 684,47	12,17	A	V	LIVRETA	4,661	V	LIVRETA	2,600	A-1	2 708,03	6 784,64	
AQUITANIS	2019	P	Lgts soc.	CDC	161 416,00	150 145,61	36,33	A	V	LIVRETA	1,533	V	LIVRETA	0,800	A-1	1 201,16	3 306,01	
AQUITANIS	2019	P	Lgts soc.	CDC	63 551,00	60 069,94	46,33	A	V	LIVRETA	1,582	V	LIVRETA	0,800	A-1	480,56	976,93	
AQUITANIS	2019	P	Lgts soc.	CDC	1 312 884,00	1 234 374,68	36,33	A	V	LIVRETA	2,306	V	LIVRETA	1,600	A-1	19 749,99	22 959,49	
AQUITANIS	2019	P	Lgts soc.	CDC	516 754,00	493 561,21	46,33	A	V	LIVRETA	2,357	V	LIVRETA	1,600	A-1	7 896,98	6 389,40	
AQUITANIS	2005	P	Lgts soc.	C.Epargne	695 429,00	393 579,88	13,50	T	V	LIVRETA	3,198	V	LIVRETA	2,550	A-1	9 805,91	24 219,09	
AQUITANIS	2016	P	Lgts soc.	C.Foncier	649 415,59	485 002,28	14,41	A	F	FIXE	1,571	F	FIXE	1,570	A-1	7 614,54	28 927,52	
AQUITANIS	2016	P	Lgts soc.	C.Foncier	576 622,35	388 796,23	10,83	A	F	FIXE	1,430	F	FIXE	1,430	A-1	5 559,79	32 889,67	
AQUITANIS	2016	P	Lgts soc.	C.Foncier	185 193,81	138 308,06	14,16	A	F	FIXE	1,571	F	FIXE	1,570	A-1	2 171,44	8 249,26	
AQUITANIS	2007	P	Lgts soc.	C.Foncier	1 540 840,00	924 118,88	14,41	A	F	FIXE	4,109	F	FIXE	5,000	A-1	46 205,94	55 118,22	
AQUITANIS	2007	P	Lgts soc.	C.Foncier	2 416 576,00	1 449 341,59	14,41	A	F	FIXE	2,585	F	FIXE	1,570	A-1	22 754,66	86 444,65	
AQUITANIS	2007	P	Lgts soc.	S.Gale	22 500 000,00	8 710 555,56	6,83	A	F	FIXE	3,571	F	FIXE	3,498	A-1	305 214,58	1 258 617,12	
AQUITANIS	2007	P	Lgts soc.	S.Gale	4 806 000,00	1 759 990,05	7,33	A	F	FIXE	3,607	F	FIXE	3,498	A-1	56 385,44	289 800,12	
AQUITANIS	2006	P	Lgts soc.	S.Gale	30 000 000,00	14 917 373,93	20,00	A	V	EUR12M	0,752	V	EUR12M	0,000	A-1	0,00	325 977,57	
AS. C.ENC.MIS.	2012	C	Lgts soc.	C.Foncier	1 961 023,35	1 438 083,78	21,08	A	V	LIVRETA	2,640	V	LIVRETA	1,570	A-1	22 577,92	65 367,45	
AXANIS	2014	P	Lgts soc.	C.COOP.	1 600 000,00	74 360,12	21,58	T	F	FIXE	2,076	F	FIXE	2,060	A-1	1 510,74	2 739,70	
AXANIS	2014	P	Lgts soc.	C.COOP.	1 750 000,00	86 876,69	20,53	T	V	EUR3M	1,026	V	EUR3M	2,317	A-1	1 984,54	3 282,56	
AXANIS	2014	P	Lgts soc.	C.Epargne	8 546 000,00	114 951,09	16,31	A	F	FIXE	2,426	F	FIXE	2,530	A-1	2 908,26	5 555,68	
AXANIS	2018	F	Lgts soc.	ARKEA	1 832 000,00	242 603,00	0,25	X	V	EUR3M	0,640	V	EUR3M	1,859	A-1	1 127,44	242 603,00	
AXANIS	2020	F	Lgts soc.	ARKEA	6 700 000,00	6 700 000,00	2,72	X	V	EUR3M	1,284	V	EUR3M	1,037	A-1	70 443,98	0,00	
AXANIS	2020	F	Lgts soc.	ARKEA	1 200 000,00	1 200 000,00	2,70	X	V	EUR3M	1,284	V	EUR3M	1,037	A-1	12 616,83	0,00	
AXANIS	2021	F	Lgts soc.	ARKEA	5 000 000,00	5 000 000,00	3,91	X	V	EUR3M	1,390	V	EUR3M	0,797	A-1	40 403,47	0,00	
AXANIS	2022	F	Lgts soc.	ARKEA	1 950 000,00	1 950 000,00	4,83	X	V	EUR3M	2,376	V	EUR3M	2,181	A-1	45 338,31	0,00	
AXANIS	2021	F	Lgts soc.	C.Agricole	4 500 000,00	4 500 000,00	2,77	X	V	EUR3M	1,319	V	EUR3M	1,177	A-1	52 965,00	0,00	
AXANIS	2021	F	Lgts soc.	C.Agricole	440 000,00	440 000,00	3,00	X	V	EUR3M	1,359	V	EURIBOR03M	1,177	A-1	5 156,08	0,00	

Bordeaux Métropole - 05-Budget Principal - BP (projet de budget) - 2023

Désignation du bénéficiaire	Année de mobilisation et profil d'amortissement de l'emprunt (1)		Objet de l'emprunt garanti	Organisme prêteur ou chef de file	Montant initial	Capital restant dû au 01/01/N	Durée résiduelle	Périodicité des remboursements (2)	Taux initial			Taux à la date de vote du budget (6)			Catégorie d'emprunt (7)	Indices ou devises pouvant modifier l'emprunt	Annuité garantie au cours de l'exercice	
	Année	Profil							Taux (3)	Index (4)	Taux actu-riel (5)	Taux (3)	Index (4)	Niveau de taux			En intérêts (8)	En capital
AXANIS	2021	P	Lgts soc.	C.Agricole	4 500 000,00	4 500 000,00	3,04	T	V	EUR3M	1,544	V	EUR3M	1,177	A-1	52 965,00	0,00	
AXANIS	2021	P	Lgts soc.	C.Agricole	440 000,00	440 000,00	3,04	T	V	EUR3M	1,565	V	EUR3M	1,177	A-1	5 250,72	0,00	
AXANIS	2006	P	Lgts soc.	CDC	1 595 594,00	949 830,98	18,50	A	V	LIVRETA	1,740	V	LIVRETA	1,500	A-1	14 247,46	43 576,80	
AXANIS	2006	P	Lgts soc.	CDC	332 333,00	127 617,13	33,50	A	V	LIVRETA	0,000	V	LIVRETA	1,500	A-1	1 914,26	2 904,80	
AXANIS	2020	P	Lgts soc.	CDC	700 000,00	544 444,44	6,83	A	F	FIXE	0,000	F	FIXE	0,000	A-1	0,00	77 777,78	
AXANIS	2017	P	Lgts soc.	CDC	171 800,00	137 440,00	3,83	A	F	FIXE	0,000	F	FIXE	0,000	A-1	0,00	34 360,00	
AXANIS	2018	P	Lgts soc.	CDC	494 100,00	100 299,00	4,50	A	F	FIXE	0,000	F	FIXE	0,000	A-1	0,00	20 059,80	
AXANIS	2020	F	Lgts soc.	C.Epargne	3 140 000,00	3 140 000,00	2,19	X	V	EUR3M	0,497	V	EUR3M	0,580	A-1	18 212,00	0,00	
AXANIS	2021	F	Lgts soc.	C.Epargne	2 600 000,00	2 600 000,00	3,42	X	V	EUR3M	0,358	V	EUR3M	0,590	A-1	7 755,22	0,00	
AXANIS	2022	F	Lgts soc.	C.Epargne	3 929 300,00	3 929 300,00	4,39	X	V	EUR3M	2,300	V	EUR3M	1,393	A-1	74 578,11	0,00	
AXANIS	2022	F	Lgts soc.	C.Epargne	3 285 500,00	3 285 500,00	4,25	X	V	EUR3M	2,289	V	EUR3M	0,414	A-1	0,00	0,00	
AXANIS	2007	P	Lgts soc.	C.Foncier	853 098,00	475 274,42	14,25	A	V	LIVRETA	2,810	V	LIVRETA	2,500	A-1	11 881,86	30 185,56	
Asso Laïque du Prado	2022	P	Lgts soc.	CDC	729 260,00	729 260,00	38,50	A	V	LIVRETA	1,728	V	LIVRETA	0,800	A-1	5 834,08	14 107,03	
BORDEAUX M. A.	2016	P	Lgts soc.	B.Postale	5 475 000,00	4 032 296,73	13,96	A	F	FIXE	1,800	F	FIXE	1,800	A-1	72 581,34	255 824,09	
BORDEAUX M. A.	2021	P	Lgts soc.	CDC	2 775 115,00	2 776 812,67	24,00	A	F	FIXE	0,668	F	FIXE	0,700	A-1	19 437,69	102 024,30	
BORDEAUX M. A.	2021	P	Lgts soc.	CDC	5 260 517,00	5 260 517,00	35,00	A	V	LIVRETA	2,758	V	LIVRETA	1,560	A-1	0,00	0,00	
BORDEAUX M. A.	2021	P	Lgts soc.	CDC	2 900 000,00	2 927 615,87	29,92	A	V	LIVRETA	1,713	V	LIVRETA	1,800	A-1	52 697,09	51 021,88	
BORDEAUX M. A.	2017	P	Lgts soc.	CDC	4 485 747,72	3 902 001,46	23,33	T	V	LIVRETA	3,054	V	LIVRETA	3,540	A-1	134 814,33	116 713,23	
BORDEAUX M. A.	2016	P	Lgts soc.	CDC	3 331 176,00	2 797 695,20	23,50	A	V	LIVRETA	2,441	V	LIVRETA	2,110	A-1	59 031,37	86 907,69	
BORDEAUX M. A.	2016	P	Lgts soc.	CDC	1 354 396,00	1 137 492,33	23,50	A	V	LIVRETA	2,441	V	LIVRETA	2,110	A-1	24 001,09	35 335,09	
BORDEAUX M. A.	2016	P	Lgts soc.	CDC	1 171 655,00	1 009 475,19	33,75	A	V	LIVRETA	1,403	V	LIVRETA	1,800	A-1	18 170,55	14 869,46	
BORDEAUX M. A.	2020	P	Lgts soc.	CDC	708 831,00	692 819,88	28,67	A	V	LIVRETA	2,667	V	LIVRETA	3,060	A-1	21 200,29	10 096,41	
BORDEAUX M. A.	2021	P	Lgts soc.	CDC	4 074 682,00	4 040 236,42	33,67	A	V	LIVRETA	2,967	V	LIVRETA	3,060	A-1	123 631,23	38 495,90	
BORDEAUX M. A.	2020	P	Lgts soc.	CDC	2 469 505,00	2 445 266,25	33,67	A	V	LIVRETA	2,358	V	LIVRETA	2,600	A-1	63 576,92	27 694,48	
C.FONC.AQUIT	2021	P	Lgts soc.	CDC	291 580,00	288 123,15	58,17	A	V	LIVRETA	2,522	V	LIVRETA	1,600	A-1	4 609,97	2 972,05	
CDC H. ADOMA	2020	P	Lgts soc.	CDC	678 185,00	470 819,61	26,92	A	V	LIVRETA	1,523	V	LIVRETA	1,800	A-1	8 474,75	13 695,73	
CDC H. ADOMA	2005	P	Lgts soc.	CDC	38 112,26	23 467,25	17,17	A	V	LIVRETA	2,482	V	LIVRETA	1,600	A-1	249,31	1 135,33	
CDC H. ADOMA	2007	P	Lgts soc.	CDC	450 000,00	284 594,07	19,92	A	V	LIVRETA	1,715	V	LIVRETA	2,000	A-1	5 691,88	11 712,96	
CDC H. ADOMA	2008	P	Lgts soc.	CDC	25 000,00	1 729,33	0,08	A	V	LIVRETA	2,725	V	LIVRETA	2,000	A-1	34,59	1 729,33	
CDC H. ADOMA	2013	P	Lgts soc.	CDC	85 000,00	36 263,31	5,42	A	V	LIVRETA	1,689	V	LIVRETA	1,600	A-1	580,22	5 806,61	
CDC H. ADOMA	2013	P	Lgts soc.	CDC	212 000,00	90 444,98	5,42	A	V	LIVRETA	1,689	V	LIVRETA	1,600	A-1	1 447,12	14 482,36	
CDC H. ADOMA	2021	P	Lgts soc.	CDC	7 019 434,00	6 854 003,98	38,92	A	V	LIVRETA	1,711	V	LIVRETA	1,800	A-1	123 372,07	122 730,67	
CDC H. ADOMA	2015	P	Lgts soc.	CDC	1 656 368,00	1 507 866,42	52,83	A	V	LIVRETA	1,469	V	LIVRETA	1,800	A-1	27 141,60	17 242,16	
CDC H. ADOMA	2015	P	Lgts soc.	CDC	2 223 396,00	1 906 988,72	32,83	A	V	LIVRETA	1,348	V	LIVRETA	1,800	A-1	34 325,80	42 817,54	
CDC H. ADOMA	2019	P	Lgts soc.	CDC	5 240 925,00	4 755 810,87	35,92	A	V	LIVRETA	1,537	V	LIVRETA	1,800	A-1	85 604,60	95 039,32	
CDC HAB. SOC.	2005	P	Lgts soc.	C.Epargne	2 489 150,00	1 284 978,40	12,17	T	V	LIVRETA	3,329	V	LIVRETA	3,500	A-1	43 859,19	85 577,45	
CDC HAB. SOC.	2005	P	Lgts soc.	C.Epargne	1 382 430,00	770 730,85	13,25	T	V	LIVRETA	3,049	V	LIVRETA	3,500	A-1	26 382,73	45 499,31	
CDC HAB. SOC.	2005	P	Lgts soc.	C.Epargne	595 300,00	336 475,60	13,58	T	V	LIVRETA	2,944	V	LIVRETA	3,500	A-1	11 523,72	19 410,92	
CDC HAB. SOC.	2007	P	Lgts soc.	C.Foncier	6 750 400,00	3 883 095,24	16,08	A	V	LIVRETA	2,375	V	LIVRETA	3,130	A-1	98 689,94	229 093,52	
CDC HAB. SOC.	2006	P	Lgts soc.	CDC	4 684 573,00	1 384 677,79	4,15	A	V	LIVRETA	3,020	V	LIVRETA	2,210	A-1	30 601,38	264 962,52	
CDC HAB. SOC.	2020	P	Lgts soc.	CDC	121 048,00	105 367,68	11,50	A	V	LIVRETA	2,474	V	LIVRETA	2,110	A-1	2 223,26	7 807,70	
CDC HAB. SOC.	2020	P	Lgts soc.	CDC	196 330,00	170 897,79	11,50	A	V	LIVRETA	2,474	V	LIVRETA	2,110	A-1	3 605,94	12 663,45	

Bordeaux Métropole - 05-Budget Principal - BP (projet de budget) - 2023

Désignation du bénéficiaire	Année de mobilisation et profil d'amortissement de l'emprunt (1)		Objet de l'emprunt garanti	Organisme prêteur ou chef de file	Montant initial	Capital restant dû au 01/01/N	Durée résiduelle	Périodicité des remboursements (2)	Taux initial			Taux à la date de vote du budget (6)			Catégorie d'emprunt (7)	Indices ou devises pouvant modifier l'emprunt	Annuité garantie au cours de l'exercice	
	Année	Profil							Taux (3)	Index (4)	Taux actuariel (5)	Taux (3)	Index (4)	Niveau de taux			En intérêts (8)	En capital
CDC HAB. SOC.	2020	P	Lgts soc.	CDC	216 661,00	206 433,38	37,50	A	V	LIVRETA	1,612	V	LIVRETA	0,800	A-1	1 651,47	4 670,03	
CDC HAB. SOC.	2020	P	Lgts soc.	CDC	206 434,00	198 756,60	47,50	A	V	LIVRETA	1,643	V	LIVRETA	0,800	A-1	1 590,05	3 412,84	
CDC HAB. SOC.	2020	P	Lgts soc.	CDC	563 307,00	539 655,30	37,50	A	V	INF_FHT	5,746	V	INF_FHT	3,290	A-1	17 754,66	7 332,14	
CDC HAB. SOC.	2020	P	Lgts soc.	CDC	394 544,00	382 556,31	47,50	A	V	LIVRETA	2,430	V	LIVRETA	1,600	A-1	6 120,90	5 357,99	
CDC HAB. SOC.	2020	P	Lgts soc.	CDC	343 661,00	327 438,29	37,58	A	V	LIVRETA	1,657	V	LIVRETA	1,800	A-1	5 893,89	6 077,61	
CDC HAB. SOC.	2020	P	Lgts soc.	CDC	291 057,00	280 232,43	47,58	A	V	LIVRETA	1,681	V	LIVRETA	1,800	A-1	5 044,18	3 724,10	
CDC HAB. SOC.	2020	P	Lgts soc.	CDC	540 859,00	521 631,74	37,58	A	V	INF_FHT	5,961	V	INF_FHT	6,410	A-1	33 436,59	3 482,74	
CDC HAB. SOC.	2020	P	Lgts soc.	CDC	396 456,00	384 410,23	47,58	A	V	LIVRETA	2,469	V	LIVRETA	2,600	A-1	9 994,67	4 115,98	
CDC HAB. SOC.	2020	P	Lgts soc.	CDC	706 650,00	673 292,20	37,58	A	V	LIVRETA	1,633	V	LIVRETA	1,800	A-1	12 119,26	12 497,04	
CDC HAB. SOC.	2020	P	Lgts soc.	CDC	757 470,00	729 299,29	47,58	A	V	LIVRETA	1,661	V	LIVRETA	1,800	A-1	13 127,39	9 691,89	
CDC HAB. SOC.	2020	P	Lgts soc.	CDC	2 185 515,00	2 097 450,50	37,58	A	V	LIVRETA	1,080	V	LIVRETA	2,600	A-1	54 533,71	33 007,53	
CDC HAB. SOC.	2020	P	Lgts soc.	CDC	1 473 297,00	1 428 532,86	47,58	A	V	LIVRETA	2,456	V	LIVRETA	2,600	A-1	37 141,85	15 295,69	
CDC HAB. SOC.	2007	P	Lgts soc.	CDC	86 779,00	60 536,05	24,67	A	V	LIVRETA	1,725	V	LIVRETA	2,000	A-1	1 210,72	1 889,96	
CDC HAB. SOC.	2007	P	Lgts soc.	CDC	500 000,00	389 705,99	34,67	A	V	LIVRETA	1,749	V	LIVRETA	2,000	A-1	7 794,12	7 794,98	
CDC HAB. SOC.	2007	P	Lgts soc.	CDC	6 300 000,00	4 550 883,80	16,58	S	V	INF_FHT	3,891	V	INF_FHT	7,910	A-1	352 981,87	11 433,41	
CDC HAB. SOC.	2008	P	Lgts soc.	CDC	130 000,00	107 267,75	36,00	A	V	LIVRETA	2,289	V	LIVRETA	1,100	A-1	1 179,95	2 364,76	
CDC HAB. SOC.	2008	P	Lgts soc.	CDC	994 750,00	688 941,39	25,67	A	V	LIVRETA	1,259	V	LIVRETA	1,600	A-1	11 023,06	21 575,67	
CDC HAB. SOC.	2008	P	Lgts soc.	CDC	277 541,00	212 620,48	35,67	A	V	LIVRETA	1,299	V	LIVRETA	1,600	A-1	3 401,93	4 413,41	
CDC HAB. SOC.	2010	P	Lgts soc.	CDC	379 831,00	325 470,45	37,33	A	V	LIVRETA	2,195	V	LIVRETA	1,600	A-1	5 207,53	5 812,67	
CDC HAB. SOC.	2010	P	Lgts soc.	CDC	98 583,00	81 069,51	37,33	A	V	LIVRETA	1,410	V	LIVRETA	0,800	A-1	648,56	1 726,13	
CDC HAB. SOC.	2010	P	Lgts soc.	CDC	208 986,00	179 076,42	37,25	A	V	LIVRETA	2,196	V	LIVRETA	1,600	A-1	2 865,22	3 198,18	
CDC HAB. SOC.	2010	P	Lgts soc.	CDC	42 168,00	34 676,75	37,25	A	V	LIVRETA	1,410	V	LIVRETA	0,800	A-1	277,41	738,34	
CDC HAB. SOC.	2010	P	Lgts soc.	CDC	352 030,00	301 648,25	37,25	A	V	LIVRETA	2,195	V	LIVRETA	1,600	A-1	4 826,37	5 387,23	
CDC HAB. SOC.	2010	P	Lgts soc.	CDC	67 744,00	55 709,12	37,25	A	V	LIVRETA	1,410	V	LIVRETA	0,800	A-1	445,67	1 186,16	
CDC HAB. SOC.	2010	P	Lgts soc.	CDC	1 712 574,00	1 456 677,26	37,58	A	V	LIVRETA	2,196	V	LIVRETA	2,600	A-1	37 873,61	11 933,90	
CDC HAB. SOC.	2010	P	Lgts soc.	CDC	320 388,00	261 516,50	37,58	A	V	LIVRETA	1,412	V	LIVRETA	1,800	A-1	4 707,30	3 029,04	
CDC HAB. SOC.	2010	P	Lgts soc.	CDC	1 049 894,00	897 400,39	37,67	A	V	LIVRETA	2,219	V	LIVRETA	2,600	A-1	23 332,41	7 352,00	
CDC HAB. SOC.	2010	P	Lgts soc.	CDC	309 662,00	254 012,07	37,67	A	V	LIVRETA	1,433	V	LIVRETA	1,800	A-1	4 572,22	2 942,12	
CDC HAB. SOC.	2010	P	Lgts soc.	CDC	933 545,00	797 950,72	37,67	A	V	LIVRETA	2,219	V	LIVRETA	2,600	A-1	20 746,72	6 537,25	
CDC HAB. SOC.	2010	P	Lgts soc.	CDC	232 826,00	190 984,43	37,67	A	V	LIVRETA	1,433	V	LIVRETA	1,800	A-1	3 437,72	2 212,10	
CDC HAB. SOC.	2010	P	Lgts soc.	CDC	594 965,00	501 498,64	37,92	A	V	LIVRETA	2,212	V	LIVRETA	2,600	A-1	13 038,96	5 561,91	
CDC HAB. SOC.	2010	P	Lgts soc.	CDC	111 592,00	90 393,92	37,92	A	V	LIVRETA	1,427	V	LIVRETA	1,800	A-1	1 627,09	1 288,95	
CDC HAB. SOC.	2011	P	Lgts soc.	CDC	490 219,00	387 452,99	28,75	A	V	LIVRETA	2,144	V	LIVRETA	2,600	A-1	10 073,78	8 521,94	
CDC HAB. SOC.	2011	P	Lgts soc.	CDC	264 276,00	224 213,39	38,75	A	V	LIVRETA	2,205	V	LIVRETA	2,600	A-1	5 829,55	3 019,04	
CDC HAB. SOC.	2011	P	Lgts soc.	CDC	162 773,00	123 897,75	28,75	A	V	LIVRETA	1,356	V	LIVRETA	1,800	A-1	2 230,16	3 114,45	
CDC HAB. SOC.	2011	P	Lgts soc.	CDC	68 803,00	56 306,20	38,75	A	V	LIVRETA	1,421	V	LIVRETA	1,800	A-1	1 013,51	923,39	
CDC HAB. SOC.	2011	P	Lgts soc.	CDC	1 148 714,00	907 905,79	28,75	A	V	LIVRETA	2,144	V	LIVRETA	2,600	A-1	23 605,55	19 969,20	
CDC HAB. SOC.	2011	P	Lgts soc.	CDC	350 220,00	297 128,75	38,75	A	V	LIVRETA	2,205	V	LIVRETA	2,600	A-1	7 725,35	4 000,85	
CDC HAB. SOC.	2011	P	Lgts soc.	CDC	129 870,00	98 853,01	28,75	A	V	LIVRETA	1,356	V	LIVRETA	1,800	A-1	1 779,35	2 484,89	
CDC HAB. SOC.	2011	P	Lgts soc.	CDC	37 300,00	30 525,16	38,75	A	V	LIVRETA	1,420	V	LIVRETA	1,800	A-1	549,45	500,60	
CDC HAB. SOC.	2012	P	Lgts soc.	CDC	550 000,00	423 731,88	20,50	A	V	LIVRETA	2,247	V	LIVRETA	2,070	A-1	8 771,25	16 313,74	
CDC HAB. SOC.	2012	P	Lgts soc.	CDC	6 750 000,00	5 213 511,52	20,50	A	V	LIVRETA	2,301	V	LIVRETA	2,130	A-1	111 047,80	199 455,79	
CDC HAB. SOC.	2013	P	Lgts soc.	CDC	988 834,00	810 793,85	30,75	A	V	LIVRETA	2,086	V	LIVRETA	2,600	A-1	21 080,64	13 776,35	

Bordeaux Métropole - 05-Budget Principal - BP (projet de budget) - 2023

Désignation du bénéficiaire	Année de mobilisation et profil d'amortissement de l'emprunt (1)		Objet de l'emprunt garanti	Organisme prêteur ou chef de file	Montant initial	Capital restant dû au 01/01/N	Durée résiduelle	Périodicité des remboursements (2)	Taux initial			Taux à la date de vote du budget (6)			Catégorie d'emprunt (7)	Indices ou devises pouvant modifier l'emprunt	Annuité garantie au cours de l'exercice	
	Année	Profil							Taux (3)	Index (4)	Taux actuariel (5)	Taux (3)	Index (4)	Niveau de taux			En intérêts (8)	En capital
CDC HAB. SOC.	2013	P	Lgts soc.	CDC	510 806,00	442 529,21	40,75	A	V	LIVRETA	2,164	V	LIVRETA	2,600	A-1	11 505,76	4 102,64	
CDC HAB. SOC.	2013	P	Lgts soc.	CDC	506 822,00	402 674,30	30,75	A	V	LIVRETA	1,305	V	LIVRETA	1,800	A-1	7 248,14	8 150,81	
CDC HAB. SOC.	2013	P	Lgts soc.	CDC	208 970,00	175 619,14	40,75	A	V	LIVRETA	1,386	V	LIVRETA	1,800	A-1	3 161,14	2 171,60	
CDC HAB. SOC.	2013	P	Lgts soc.	CDC	117 769,00	96 564,61	30,75	A	V	LIVRETA	2,086	V	LIVRETA	2,600	A-1	2 510,68	1 640,75	
CDC HAB. SOC.	2013	P	Lgts soc.	CDC	56 900,00	49 294,47	40,75	A	V	LIVRETA	2,164	V	LIVRETA	2,600	A-1	1 281,66	457,00	
CDC HAB. SOC.	2012	P	Lgts soc.	CDC	1 147 584,75	152 450,03	1,82	A	V	LIVRETA	2,269	V	LIVRETA	3,200	A-1	4 878,40	75 119,76	
CDC HAB. SOC.	2012	P	Lgts soc.	CDC	3 240 498,13	2 579 261,87	28,00	A	V	LIVRETA	1,340	V	LIVRETA	0,300	A-1	7 737,79	79 003,58	
CDC HAB. SOC.	2012	P	Lgts soc.	CDC	14 061 216,84	11 288 697,86	27,87	A	V	LIVRETA	2,139	V	LIVRETA	2,600	A-1	293 506,14	245 803,24	
CDC HAB. SOC.	2013	P	Lgts soc.	CDC	1 669 521,11	774 492,76	7,83	A	V	LIVRETA	1,585	V	LIVRETA	2,510	A-1	19 439,77	89 511,74	
CDC HAB. SOC.	2018	P	Lgts soc.	CDC	510 024,89	268 514,51	5,33	A	V	LIVRETA	1,610	V	LIVRETA	1,600	A-1	4 296,23	45 487,39	
CDC HAB. SOC.	2018	P	Lgts soc.	CDC	477 983,65	363 333,66	13,07	A	V	LIVRETA	1,946	V	LIVRETA	1,100	A-1	3 996,67	24 147,54	
CDC HAB. SOC.	2018	P	Lgts soc.	CDC	5 294 109,27	4 669 297,19	22,25	A	V	LIVRETA	2,822	V	LIVRETA	2,280	A-1	106 459,98	156 668,16	
CDC HAB. SOC.	2018	P	Lgts soc.	CDC	5 024 259,18	4 628 420,36	32,25	A	V	LIVRETA	2,838	V	LIVRETA	2,200	A-1	101 825,25	96 921,65	
CDC HAB. SOC.	2018	P	Lgts soc.	CDC	3 751 567,86	3 059 357,42	18,75	A	V	LIVRETA	2,130	V	LIVRETA	2,600	A-1	79 543,29	122 243,78	
CDC HAB. SOC.	2018	P	Lgts soc.	CDC	1 321 663,12	1 031 358,37	17,98	A	V	LIVRETA	2,676	V	LIVRETA	3,200	A-1	33 003,47	44 678,93	
CDC HAB. SOC.	2018	P	Lgts soc.	CDC	1 200 117,98	998 698,07	19,00	A	V	LIVRETA	2,691	V	LIVRETA	1,700	A-1	16 977,87	51 790,73	
CDC HAB. SOC.	2018	P	Lgts soc.	CDC	6 074 997,23	4 964 211,61	22,58	A	V	LIVRETA	2,775	V	LIVRETA	3,200	A-1	158 854,77	156 573,78	
CDC HAB. SOC.	2018	P	Lgts soc.	CDC	2 028 960,35	1 766 576,72	26,00	A	V	LIVRETA	3,045	V	LIVRETA	1,970	A-1	34 801,56	68 241,77	
CDC HAB. SOC.	2018	P	Lgts soc.	CDC	649 126,10	484 064,78	13,68	A	V	LIVRETA	2,778	V	LIVRETA	3,200	A-1	15 490,07	28 580,79	
CDC HAB. SOC.	2018	P	Lgts soc.	CDC	1 607 812,08	1 401 615,42	22,42	A	V	LIVRETA	2,150	V	LIVRETA	1,600	A-1	22 425,85	50 893,87	
CDC HAB. SOC.	2018	P	Lgts soc.	CDC	1 579 571,14	1 376 996,29	22,50	A	V	LIVRETA	2,145	V	LIVRETA	1,600	A-1	22 031,94	49 999,94	
CDC HAB. SOC.	2018	P	Lgts soc.	CDC	987 102,31	834 648,83	18,50	A	V	LIVRETA	2,083	V	LIVRETA	1,600	A-1	13 354,38	37 937,32	
CDC HAB. SOC.	2018	P	Lgts soc.	CDC	2 135 177,60	1 865 094,77	27,75	A	V	LIVRETA	2,234	V	LIVRETA	2,600	A-1	48 492,46	46 106,12	
CDC HAB. SOC.	1990	P	Lgts soc.	CDC	1 012 119,70	78 027,44	3,83	A	V	LIVRETA	3,395	V	LIVRETA	3,300	A-1	2 574,91	18 709,54	
CDC HAB. SOC.	1990	P	Lgts soc.	CDC	1 068 430,86	101 115,85	4,33	A	V	LIVRETA	3,201	V	LIVRETA	2,300	A-1	2 325,66	19 210,69	
CDC HAB. SOC.	1986	P	Lgts soc.	CDC	613 607,29	11 387,05	0,67	A	V	LIVRETA	3,673	V	LIVRETA	2,520	A-1	286,95	11 387,05	
CDC HAB. SOC.	1986	P	Lgts soc.	CDC	587 233,61	5 860,86	0,67	A	V	LIVRETA	3,557	V	LIVRETA	2,520	A-1	147,69	5 860,86	
CDC HAB. SOC.	1987	P	Lgts soc.	CDC	1 750 114,72	34 505,00	1,25	A	V	LIVRETA	3,429	V	LIVRETA	1,520	A-1	524,48	17 249,43	
CDC HAB. SOC.	1987	P	Lgts soc.	CDC	1 980 770,08	195 262,84	1,25	A	V	LIVRETA	4,003	V	LIVRETA	1,520	A-1	2 968,00	97 614,09	
CDC HAB. SOC.	1987	P	Lgts soc.	CDC	2 123 157,46	205 739,18	1,58	A	V	LIVRETA	3,970	V	LIVRETA	2,520	A-1	5 184,63	101 837,86	
CDC HAB. SOC.	1988	P	Lgts soc.	CDC	36 173,10	2 041,48	2,92	A	V	LIVRETA	3,375	V	LIVRETA	2,520	A-1	51,45	666,94	
CDC HAB. SOC.	1990	P	Lgts soc.	CDC	92 680,31	4 144,92	4,42	A	V	LIVRETA	2,709	V	LIVRETA	1,520	A-1	63,00	829,12	
CDC HAB. SOC.	1990	P	Lgts soc.	CDC	384 272,60	86 139,70	4,50	A	V	LIVRETA	3,675	V	LIVRETA	1,520	A-1	1 309,32	17 230,80	
CDC HAB. SOC.	1993	P	Lgts soc.	CDC	1 542 784,05	455 704,83	6,83	A	V	LIVRETA	3,742	V	LIVRETA	3,300	A-1	15 038,26	59 914,64	
CDC HAB. SOC.	2013	P	Lgts soc.	CDC	5 868 331,00	4 969 614,95	21,83	T	F	FIXE	3,052	F	FIXE	3,300	A-1	160 096,34	157 279,58	
CDC HAB. SOC.	2013	P	Lgts soc.	CDC	529 579,00	448 475,78	21,83	T	F	FIXE	3,052	F	FIXE	3,300	A-1	14 447,66	14 193,46	
CDC HAB. SOC.	2015	P	Lgts soc.	CDC	1 223 160,00	693 387,27	7,17	A	V	LIVRETA	2,137	V	LIVRETA	2,110	A-1	14 630,47	80 472,96	
CDC HAB. SOC.	2015	P	Lgts soc.	CDC	502 682,00	456 471,83	42,17	A	V	LIVRETA	2,693	V	LIVRETA	2,110	A-1	9 631,56	6 622,60	
CDC HAB. SOC.	2015	P	Lgts soc.	CDC	921 584,00	804 304,62	32,17	A	V	LIVRETA	2,619	V	LIVRETA	2,110	A-1	16 970,83	17 110,55	
CDC HAB. SOC.	2015	P	Lgts soc.	CDC	171 950,00	150 435,22	42,17	A	V	LIVRETA	1,419	V	LIVRETA	0,800	A-1	1 203,48	2 945,03	
CDC HAB. SOC.	2015	P	Lgts soc.	CDC	371 220,00	311 606,80	32,17	A	V	LIVRETA	1,341	V	LIVRETA	0,800	A-1	2 492,85	8 288,49	
CDC HAB. SOC.	2015	P	Lgts soc.	CDC	1 056 525,00	946 633,33	42,17	A	V	LIVRETA	2,197	V	LIVRETA	1,600	A-1	15 146,13	15 472,21	
CDC HAB. SOC.	2015	P	Lgts soc.	CDC	1 743 226,00	1 499 830,60	32,17	A	V	LIVRETA	2,121	V	LIVRETA	1,600	A-1	23 997,29	34 856,16	

Bordeaux Métropole - 05-Budget Principal - BP (projet de budget) - 2023

Désignation du bénéficiaire	Année de mobilisation et profil d'amortissement de l'emprunt (1)		Objet de l'emprunt garanti	Organisme prêteur ou chef de file	Montant initial	Capital restant dû au 01/01/N	Durée résiduelle	Périodicité des remboursements (2)	Taux initial			Taux à la date de vote du budget (6)			Catégorie d'emprunt (7)	Indices ou devises pouvant modifier l'emprunt	Annuité garantie au cours de l'exercice	
	Année	Profil							Taux (3)	Index (4)	Taux actu-riel (5)	Taux (3)	Index (4)	Niveau de taux			En intérêts (8)	En capital
CDC HAB. SOC.	2014	P	Lgts soc.	CDC	294 000,00	139 939,12	6,50	A	V	LIVRETA	0,628	V	LIVRETA	0,500	A-1	699,70	19 693,42	
CDC HAB. SOC.	2014	P	Lgts soc.	CDC	492 000,00	234 183,83	6,50	A	V	LIVRETA	0,628	V	LIVRETA	0,500	A-1	1 170,92	32 956,35	
CDC HAB. SOC.	2014	P	Lgts soc.	CDC	240 000,00	114 235,99	6,50	A	V	LIVRETA	0,626	V	LIVRETA	0,250	A-1	571,18	16 076,26	
CDC HAB. SOC.	2014	P	Lgts soc.	CDC	156 000,00	74 253,41	6,50	A	V	LIVRETA	0,612	V	LIVRETA	0,250	A-1	185,63	10 528,34	
CDC HAB. SOC.	2017	P	Lgts soc.	CDC	1 450 586,00	1 306 107,50	34,08	A	V	LIVRETA	2,187	V	LIVRETA	1,600	A-1	20 897,72	26 290,42	
CDC HAB. SOC.	2017	P	Lgts soc.	CDC	1 268 665,00	1 174 192,08	44,08	A	V	LIVRETA	2,256	V	LIVRETA	1,600	A-1	18 787,07	16 286,24	
CDC HAB. SOC.	2017	P	Lgts soc.	CDC	1 078 865,00	954 333,49	34,08	A	V	LIVRETA	1,422	V	LIVRETA	0,800	A-1	7 634,67	22 489,96	
CDC HAB. SOC.	2017	P	Lgts soc.	CDC	540 079,00	491 344,08	44,08	A	V	LIVRETA	1,490	V	LIVRETA	0,800	A-1	3 930,75	8 455,45	
CDC HAB. SOC.	2017	P	Lgts soc.	CDC	415 559,00	378 060,38	44,33	A	V	LIVRETA	1,493	V	LIVRETA	0,800	A-1	3 024,48	6 505,97	
CDC HAB. SOC.	2017	P	Lgts soc.	CDC	471 635,00	417 195,01	34,33	A	V	LIVRETA	1,426	V	LIVRETA	0,800	A-1	3 337,56	9 831,68	
CDC HAB. SOC.	2017	P	Lgts soc.	CDC	258 199,00	238 971,85	44,33	A	V	LIVRETA	2,263	V	LIVRETA	1,600	A-1	3 823,55	3 314,58	
CDC HAB. SOC.	2017	P	Lgts soc.	CDC	405 159,00	364 805,13	34,33	A	V	LIVRETA	2,195	V	LIVRETA	1,600	A-1	5 836,88	7 343,10	
CDC HAB. SOC.	2017	P	Lgts soc.	CDC	253 216,00	230 366,64	44,08	A	V	LIVRETA	1,490	V	LIVRETA	0,800	A-1	1 842,93	3 964,34	
CDC HAB. SOC.	2017	P	Lgts soc.	CDC	839 848,00	742 905,81	34,08	A	V	LIVRETA	1,422	V	LIVRETA	0,800	A-1	5 943,25	17 507,43	
CDC HAB. SOC.	2017	P	Lgts soc.	CDC	2 208 159,00	1 988 226,15	34,08	A	V	LIVRETA	2,187	V	LIVRETA	1,600	A-1	31 811,62	40 020,67	
CDC HAB. SOC.	2017	P	Lgts soc.	CDC	658 881,00	609 816,53	44,08	A	V	LIVRETA	2,256	V	LIVRETA	1,600	A-1	9 757,06	8 458,26	
CDC HAB. SOC.	2018	P	Lgts soc.	CDC	482 745,00	449 775,27	35,33	A	V	INF_FHT	5,896	V	INF_FHT	3,820	A-1	17 181,42	1 105,84	
CDC HAB. SOC.	2018	P	Lgts soc.	CDC	356 496,00	339 156,97	45,33	A	V	INF_FHT	6,374	V	INFFRXT	6,220	A-1	6 299,30	0,00	
CDC HAB. SOC.	2017	P	Lgts soc.	CDC	82 408,00	78 987,45	45,00	A	V	INF_FHT	6,180	V	INF_FHT	2,550	A-1	2 014,18	568,52	
CDC HAB. SOC.	2017	P	Lgts soc.	CDC	50 624,00	47 510,80	35,00	A	V	INF_FHT	5,952	V	INFFRXT	2,550	A-1	1 211,53	620,35	
CDC HAB. SOC.	2017	P	Lgts soc.	CDC	164 102,00	149 087,92	35,00	A	V	LIVRETA	1,461	V	LIVRETA	0,300	A-1	447,26	3 927,93	
CDC HAB. SOC.	2017	P	Lgts soc.	CDC	82 408,00	76 525,70	45,00	A	V	LIVRETA	1,522	V	LIVRETA	0,300	A-1	229,58	1 553,94	
CDC HAB. SOC.	2018	P	Lgts soc.	CDC	270 377,00	251 600,85	35,33	A	V	INF_FHT	5,832	V	INFFRXT	3,740	A-1	9 409,87	690,18	
CDC HAB. SOC.	2018	P	Lgts soc.	CDC	256 915,00	244 138,52	45,33	A	V	INF_FHT	6,110	V	INFFRXT	3,740	A-1	9 130,78	0,00	
CDC HAB. SOC.	2018	P	Lgts soc.	CDC	232 659,00	211 123,46	35,33	A	V	LIVRETA	1,481	V	LIVRETA	0,800	A-1	1 688,99	4 807,46	
CDC HAB. SOC.	2018	P	Lgts soc.	CDC	126 143,00	117 002,98	45,33	A	V	LIVRETA	1,539	V	LIVRETA	0,800	A-1	936,02	1 956,96	
CDC HAB. SOC.	2017	P	Lgts soc.	CDC	905 260,00	815 096,02	34,33	A	V	LIVRETA	2,195	V	LIVRETA	1,600	A-1	13 041,54	16 406,93	
CDC HAB. SOC.	2017	P	Lgts soc.	CDC	618 948,00	572 857,16	44,33	A	V	LIVRETA	2,263	V	LIVRETA	1,600	A-1	9 165,71	7 945,63	
CDC HAB. SOC.	2018	P	Lgts soc.	CDC	291 700,00	270 700,60	35,33	A	V	LIVRETA	2,746	V	LIVRETA	2,110	A-1	5 711,78	4 696,75	
CDC HAB. SOC.	2018	P	Lgts soc.	CDC	3 638 455,00	3 389 961,81	35,33	A	V	INF_FHT	5,905	V	INF_FHT	3,820	A-1	129 496,54	8 334,80	
CDC HAB. SOC.	2018	P	Lgts soc.	CDC	1 211 870,00	1 150 558,51	45,33	A	V	INF_FHT	5,816	V	INF_FHT	3,820	A-1	44 041,84	0,00	
CDC HAB. SOC.	2018	P	Lgts soc.	CDC	557 514,00	517 378,72	35,33	A	V	LIVRETA	2,746	V	LIVRETA	2,110	A-1	10 916,69	8 976,70	
CDC HAB. SOC.	2018	P	Lgts soc.	CDC	244 663,00	231 871,80	45,33	A	V	LIVRETA	2,805	V	LIVRETA	2,110	A-1	4 892,49	2 670,95	
CDC HABITAT	2014	P	Lgts soc.	C.Mutuel	2 418 865,00	1 904 721,33	22,00	M	V	LIVRETA	2,682	V	LIVRETA	3,110	A-1	58 368,11	61 287,85	
CDC HABITAT	2011	P	Lgts soc.	CDC	2 228 812,00	1 740 051,60	28,75	A	V	LIVRETA	1,829	V	LIVRETA	2,400	A-1	41 761,24	42 213,22	
CDC HABITAT	2011	P	Lgts soc.	CDC	541 563,00	406 867,11	28,75	A	V	LIVRETA	1,080	V	LIVRETA	1,600	A-1	6 509,87	11 135,75	
CDC HABITAT	2012	P	Lgts soc.	CDC	2 230 921,00	1 797 776,52	29,25	A	V	LIVRETA	2,085	V	LIVRETA	1,600	A-1	28 764,42	47 158,99	
CDC HABITAT	2012	P	Lgts soc.	CDC	413 764,00	322 339,96	29,25	A	V	LIVRETA	1,311	V	LIVRETA	0,800	A-1	2 578,72	9 549,55	
CDC HABITAT	2018	P	Lgts soc.	CDC	5 749 296,00	5 336 025,23	35,83	S	V	INF_FHT	5,309	V	INF_FHT	6,670	A-1	349 545,11	38 595,21	
CLAIRSIENNE	2005	P	Lgts soc.	C.Foncier	2 687 279,00	7 173,76	12,33	A	V	LIVRETA	3,529	V	LIVRETA	2,550	A-1	182,93	478,98	
CLAIRSIENNE	2021	P	Lgts soc.	CDC	881 043,00	843 677,57	37,83	A	V	LIVRETA	1,642	V	LIVRETA	1,800	A-1	15 186,20	6 592,51	
CLAIRSIENNE	2021	P	Lgts soc.	CDC	902 732,00	873 540,40	47,83	A	V	LIVRETA	1,687	V	LIVRETA	1,800	A-1	15 723,73	1 948,59	
CLAIRSIENNE	2021	P	Lgts soc.	CDC	2 238 683,00	2 160 396,65	37,83	A	V	LIVRETA	2,425	V	LIVRETA	2,600	A-1	56 170,31	8 812,23	

Bordeaux Métropole - 05-Budget Principal - BP (projet de budget) - 2023

Désignation du bénéficiaire	Année de mobilisation et profil d'amortissement de l'emprunt (1)		Objet de l'emprunt garanti	Organisme prêteur ou chef de file	Montant initial	Capital restant dû au 01/01/N	Durée résiduelle	Périodicité des remboursements (2)	Taux initial			Taux à la date de vote du budget (6)			Catégorie d'emprunt (7)	Indices ou devises pouvant modifier l'emprunt	Annuité garantie au cours de l'exercice	
	Année	Profil							Taux (3)	Index (4)	Taux actuariel (5)	Taux (3)	Index (4)	Niveau de taux			En intérêts (8)	En capital
CLAIRSIENNE	2021	P	Lgts soc.	CDC	1 965 523,00	1 916 642,41	47,83	A	V	LIVRETA	2,458	V	LIVRETA	2,600	A-1	46 959,27	0,00	
CLAIRSIENNE	2021	P	Lgts soc.	CDC	1 185 000,00	1 096 480,44	22,83	A	F	FIXE	0,560	F	FIXE	0,590	A-1	6 469,23	44 651,87	
CLAIRSIENNE	2021	P	Lgts soc.	CDC	513 500,00	513 500,00	38,00	A	V	FIXE	0,522	V	FIXE	0,000	A-1	0,00	0,00	
CLAIRSIENNE	2021	P	Lgts soc.	CDC	438 120,00	438 120,00	40,08	A	V	LIVRETA	1,641	V	LIVRETA	0,300	A-1	0,00	0,00	
CLAIRSIENNE	2021	P	Lgts soc.	CDC	385 820,00	385 820,00	50,08	A	V	LIVRETA	1,670	V	LIVRETA	0,300	A-1	0,00	0,00	
CLAIRSIENNE	2021	P	Lgts soc.	CDC	1 160 079,00	1 160 079,00	40,08	A	V	LIVRETA	2,359	V	LIVRETA	1,100	A-1	0,00	0,00	
CLAIRSIENNE	2021	P	Lgts soc.	CDC	845 557,00	845 557,00	50,08	A	V	LIVRETA	2,401	V	LIVRETA	1,100	A-1	0,00	0,00	
CLAIRSIENNE	2021	P	Lgts soc.	CDC	405 000,00	389 917,73	23,83	A	F	FIXE	0,557	F	FIXE	0,590	A-1	2 300,51	15 171,26	
CLAIRSIENNE	2010	P	Lgts soc.	CDC	4 199 000,00	7 872,76	17,83	A	V	LIVRETA	2,857	V	LIVRETA	3,130	A-1	246,42	339,89	
CLAIRSIENNE	2018	P	Lgts soc.	CDC	6 355 085,68	5 653 241,90	17,08	A	V	LIVRETA	2,572	V	LIVRETA	1,630	A-1	92 147,84	195 391,90	
CLAIRSIENNE	2004	X D.Aj.	Lgts soc.	SFIL	613 098,00	172 824,10	5,33	A	V	EUR12M	2,091	V	EUR12M	0,418	A-1	732,44	32 394,02	
CLAIRSIENNE	2004	X D.Aj.	Lgts soc.	SFIL	278 903,00	89 213,56	6,75	A	V	EUR12M	1,938	V	EUR12M	1,323	A-1	1 196,69	13 872,79	
CLAIRSIENNE	2006	P	Lgts soc.	SFIL	138 030,00	77 335,43	12,25	A	F	FIXE	4,290	F	FIXE	4,290	A-1	3 317,69	4 566,97	
CLAIRSIENNE	2007	P	Lgts soc.	SFIL	100 000,00	89 174,01	34,25	A	F	FIXE	4,799	F	FIXE	4,800	A-1	4 280,35	1 028,95	
CLAIRSIENNE	2008	X D.Aj.	Lgts soc.	SFIL	546 372,00	82 832,48	2,33	T	V	EUR3M	1,240	V	EUR3M	0,527	A-1	372,17	35 088,43	
CLAIRSIENNE	2014	P	Lgts soc.	ARKEA	2 201 966,25	128 679,08	21,83	A	V	LIVRETA	1,784	V	LIVRETA	3,000	A-1	3 860,37	4 845,59	
CLAIRSIENNE	2016	P	Lgts soc.	ARKEA	3 712 380,83	2 904 630,88	18,16	T	F	FIXE	2,267	F	FIXE	2,240	A-1	63 973,76	130 365,44	
CLAIRSIENNE	2020	P	Lgts soc.	CDC	187 557,00	179 602,62	37,42	A	V	LIVRETA	1,616	V	LIVRETA	0,800	A-1	1 436,82	3 153,90	
CLAIRSIENNE	2020	P	Lgts soc.	CDC	150 166,00	145 310,09	47,42	A	V	LIVRETA	1,652	V	LIVRETA	0,800	A-1	1 162,48	1 748,37	
CLAIRSIENNE	2020	P	Lgts soc.	CDC	323 533,00	312 219,10	37,42	A	V	LIVRETA	2,390	V	LIVRETA	1,600	A-1	4 995,51	4 304,19	
CLAIRSIENNE	2020	P	Lgts soc.	CDC	227 014,00	221 368,39	47,42	A	V	LIVRETA	2,429	V	LIVRETA	1,600	A-1	3 541,89	1 828,95	
CLAIRSIENNE	2020	P	Lgts soc.	CDC	150 000,00	139 489,03	22,42	A	F	FIXE	1,091	F	FIXE	1,130	A-1	1 576,23	5 344,73	
CLAIRSIENNE	2020	P	Lgts soc.	CDC	65 000,00	61 750,00	37,58	A	F	FIXE	0,272	F	FIXE	0,000	A-1	0,00	1 625,00	
CLAIRSIENNE	2020	P	Lgts soc.	CDC	507 241,00	496 531,48	38,42	A	V	LIVRETA	1,609	V	LIVRETA	0,800	A-1	3 972,25	8 381,42	
CLAIRSIENNE	2020	P	Lgts soc.	CDC	376 371,00	370 312,71	48,42	A	V	LIVRETA	1,646	V	LIVRETA	0,800	A-1	2 962,50	4 296,85	
CLAIRSIENNE	2020	P	Lgts soc.	CDC	1 099 660,00	1 080 615,14	38,42	A	V	LIVRETA	2,364	V	LIVRETA	1,600	A-1	17 289,84	14 161,77	
CLAIRSIENNE	2020	P	Lgts soc.	CDC	656 229,00	648 151,79	48,42	A	V	LIVRETA	2,406	V	LIVRETA	1,600	A-1	10 370,43	5 077,81	
CLAIRSIENNE	2020	P	Lgts soc.	CDC	188 500,00	179 075,00	37,50	A	V	FIXE	0,000	V	FIXE	0,000	A-1	0,00	4 712,50	
CLAIRSIENNE	2020	P	Lgts soc.	CDC	337 547,00	330 420,28	38,92	A	V	LIVRETA	1,611	V	LIVRETA	1,800	A-1	5 947,57	2 354,82	
CLAIRSIENNE	2020	P	Lgts soc.	CDC	333 596,00	328 226,24	48,92	A	V	LIVRETA	1,646	V	LIVRETA	1,800	A-1	5 908,07	590,08	
CLAIRSIENNE	2020	P	Lgts soc.	CDC	898 697,00	883 132,59	38,92	A	V	LIVRETA	2,345	V	LIVRETA	2,600	A-1	22 961,45	2 995,36	
CLAIRSIENNE	2020	P	Lgts soc.	CDC	648 931,00	640 943,61	48,92	A	V	LIVRETA	2,390	V	LIVRETA	2,600	A-1	15 426,79	0,00	
CLAIRSIENNE	2020	P	Lgts soc.	CDC	480 000,00	463 276,92	23,42	A	F	FIXE	1,046	F	FIXE	1,130	A-1	5 235,03	16 912,05	
CLAIRSIENNE	2020	P	Lgts soc.	CDC	208 000,00	208 000,00	37,42	A	F	FIXE	0,364	F	FIXE	1,100	A-1	0,00	0,00	
CLAIRSIENNE	2020	P	Lgts soc.	CDC	74 737,00	71 567,38	37,42	A	V	LIVRETA	1,619	V	LIVRETA	0,800	A-1	572,54	1 256,75	
CLAIRSIENNE	2020	P	Lgts soc.	CDC	79 300,00	76 735,68	47,42	A	V	LIVRETA	1,654	V	LIVRETA	0,800	A-1	613,89	923,28	
CLAIRSIENNE	2020	P	Lgts soc.	CDC	217 324,00	209 724,21	37,42	A	V	LIVRETA	2,402	V	LIVRETA	1,600	A-1	3 355,59	2 891,22	
CLAIRSIENNE	2020	P	Lgts soc.	CDC	158 739,00	154 791,33	47,42	A	V	LIVRETA	2,438	V	LIVRETA	1,600	A-1	2 476,66	1 278,89	
CLAIRSIENNE	2020	P	Lgts soc.	CDC	120 000,00	111 591,22	22,42	A	F	FIXE	1,111	F	FIXE	1,130	A-1	1 260,98	4 275,79	
CLAIRSIENNE	2020	P	Lgts soc.	CDC	52 000,00	52 000,00	37,58	A	F	FIXE	0,369	F	FIXE	0,000	A-1	0,00	0,00	
CLAIRSIENNE	2020	P	Lgts soc.	CDC	1 016 880,00	1 016 880,00	39,58	A	V	LIVRETA	2,804	V	LIVRETA	3,110	A-1	31 624,97	3 564,69	
CLAIRSIENNE	2020	P	Lgts soc.	CDC	1 770 214,00	1 770 214,00	39,58	A	V	LIVRETA	1,637	V	LIVRETA	1,800	A-1	31 863,85	15 869,53	
CLAIRSIENNE	2020	P	Lgts soc.	CDC	1 157 644,00	1 157 644,00	49,58	A	V	LIVRETA	1,666	V	LIVRETA	1,800	A-1	20 837,59	4 503,19	

Bordeaux Métropole - 05-Budget Principal - BP (projet de budget) - 2023

Désignation du bénéficiaire	Année de mobilisation et profil d'amortissement de l'emprunt (1)		Objet de l'emprunt garanti	Organisme prêteur ou chef de file	Montant initial	Capital restant dû au 01/01/N	Durée résiduelle	Périodicité des remboursements (2)	Taux initial			Taux à la date de vote du budget (6)			Catégorie d'emprunt (7)	Indices ou devises pouvant modifier l'emprunt	Annuité garantie au cours de l'exercice	
	Année	Profil							Taux (3)	Index (4)	Taux actuariel (5)	Taux (3)	Index (4)	Niveau de taux			En intérêts (8)	En capital
CLAIRSIENNE	2020	P	Lgts soc.	CDC	950 525,00	950 525,00	39,58	A	V	LIVRETA	2,804	V	LIVRETA	3,110	A-1	29 561,33	3 332,08	
CLAIRSIENNE	2020	P	Lgts soc.	CDC	980 770,00	980 770,00	50,58	A	V	LIVRETA	2,866	V	LIVRETA	3,110	A-1	25 757,03	0,00	
CLAIRSIENNE	2020	P	Lgts soc.	CDC	3 006 439,00	3 006 439,00	39,58	A	V	LIVRETA	2,359	V	LIVRETA	2,600	A-1	78 167,41	8 234,71	
CLAIRSIENNE	2020	P	Lgts soc.	CDC	1 922 969,00	1 922 969,00	49,58	A	V	LIVRETA	2,401	V	LIVRETA	2,600	A-1	45 486,59	0,00	
CLAIRSIENNE	2020	P	Lgts soc.	CDC	552 500,00	552 500,00	37,58	A	F	FIXE	0,369	F	FIXE	0,000	A-1	0,00	0,00	
CLAIRSIENNE	2020	P	Lgts soc.	CDC	899 265,00	880 278,57	38,42	A	V	LIVRETA	1,616	V	LIVRETA	0,800	A-1	7 042,23	14 859,05	
CLAIRSIENNE	2020	P	Lgts soc.	CDC	585 423,00	575 999,69	48,42	A	V	LIVRETA	1,682	V	LIVRETA	0,800	A-1	4 608,00	6 683,49	
CLAIRSIENNE	2020	P	Lgts soc.	CDC	1 835 069,00	1 803 287,70	38,42	A	V	LIVRETA	2,374	V	LIVRETA	1,600	A-1	28 852,60	23 632,59	
CLAIRSIENNE	2020	P	Lgts soc.	CDC	1 062 148,00	1 049 074,52	48,42	A	V	LIVRETA	2,415	V	LIVRETA	1,600	A-1	16 785,19	8 218,76	
CLAIRSIENNE	2007	P	Lgts soc.	CDC	551 022,00	415 088,84	34,83	A	V	LIVRETA	2,244	V	LIVRETA	2,800	A-1	11 622,49	7 135,57	
CLAIRSIENNE	2007	P	Lgts soc.	CDC	531 168,00	432 879,04	34,83	A	V	LIVRETA	2,546	V	LIVRETA	2,800	A-1	12 120,61	7 441,40	
CLAIRSIENNE	2007	P	Lgts soc.	CDC	42 270,00	29 935,56	25,00	A	V	LIVRETA	1,524	V	LIVRETA	0,300	A-1	89,81	1 108,77	
CLAIRSIENNE	2007	P	Lgts soc.	CDC	245 726,00	202 559,81	35,00	A	V	LIVRETA	2,549	V	LIVRETA	1,300	A-1	2 633,28	4 448,18	
CLAIRSIENNE	2007	P	Lgts soc.	CDC	42 209,07	5 506,72	1,50	T	V	LIVRETA	3,481	V	LIVRETA	3,200	A-1	137,50	3 109,50	
CLAIRSIENNE	2007	P	Lgts soc.	CDC	115 903,63	37 773,28	8,00	T	V	LIVRETA	1,649	V	LIVRETA	3,200	A-1	1 146,52	4 073,24	
CLAIRSIENNE	2007	P	Lgts soc.	CDC	11 950 112,51	3 257 480,30	4,96	T	V	LIVRETA	2,377	V	LIVRETA	3,200	A-1	95 811,94	611 113,10	
CLAIRSIENNE	2007	P	Lgts soc.	CDC	3 899 278,11	1 245 733,49	12,25	T	V	LIVRETA	0,910	V	LIVRETA	3,600	A-1	43 186,73	80 665,55	
CLAIRSIENNE	2007	P	Lgts soc.	CDC	6 965 860,43	4 886 220,28	21,25	T	V	LIVRETA	2,993	V	LIVRETA	3,310	A-1	157 821,86	159 499,94	
CLAIRSIENNE	2008	P	Lgts soc.	CDC	35 556,00	27 459,12	35,08	A	V	LIVRETA	1,483	V	LIVRETA	0,800	A-1	219,67	661,21	
CLAIRSIENNE	2020	P	Lgts soc.	CDC	20 414,00	20 105,37	38,50	A	V	LIVRETA	2,831	V	LIVRETA	2,110	A-1	424,22	219,41	
CLAIRSIENNE	2020	P	Lgts soc.	CDC	505 978,00	495 295,15	38,50	A	V	LIVRETA	1,603	V	LIVRETA	0,800	A-1	3 962,36	8 360,55	
CLAIRSIENNE	2020	P	Lgts soc.	CDC	426 117,00	419 257,97	48,50	A	V	LIVRETA	1,641	V	LIVRETA	0,800	A-1	3 354,06	4 864,78	
CLAIRSIENNE	2020	P	Lgts soc.	CDC	71 803,00	70 717,44	38,50	A	V	LIVRETA	2,831	V	LIVRETA	2,110	A-1	1 492,14	771,74	
CLAIRSIENNE	2020	P	Lgts soc.	CDC	67 797,00	67 107,75	48,50	A	V	LIVRETA	2,879	V	LIVRETA	2,110	A-1	1 415,97	382,52	
CLAIRSIENNE	2020	P	Lgts soc.	CDC	906 428,00	890 729,70	38,50	A	V	LIVRETA	2,355	V	LIVRETA	1,600	A-1	14 251,68	11 673,26	
CLAIRSIENNE	2020	P	Lgts soc.	CDC	732 278,00	723 264,74	48,50	A	V	LIVRETA	2,399	V	LIVRETA	1,600	A-1	11 572,24	5 666,26	
CLAIRSIENNE	2020	P	Lgts soc.	CDC	465 000,00	448 657,94	23,50	A	F	FIXE	0,981	F	FIXE	1,060	A-1	4 755,77	16 515,29	
CLAIRSIENNE	2020	P	Lgts soc.	CDC	201 500,00	191 425,00	37,50	A	V	FIXE	0,000	V	FIXE	0,000	A-1	0,00	5 037,50	
CLAIRSIENNE	2020	P	Lgts soc.	CDC	823 749,00	806 356,97	38,50	A	V	LIVRETA	1,622	V	LIVRETA	0,800	A-1	6 450,86	13 611,25	
CLAIRSIENNE	2020	P	Lgts soc.	CDC	563 138,00	554 073,39	48,50	A	V	LIVRETA	1,656	V	LIVRETA	0,800	A-1	4 432,59	6 429,07	
CLAIRSIENNE	2020	P	Lgts soc.	CDC	2 537 644,00	2 493 694,89	38,50	A	V	LIVRETA	2,384	V	LIVRETA	1,600	A-1	39 899,12	32 680,57	
CLAIRSIENNE	2020	P	Lgts soc.	CDC	1 444 700,00	1 426 917,86	48,50	A	V	LIVRETA	2,423	V	LIVRETA	1,600	A-1	22 830,69	11 178,88	
CLAIRSIENNE	2020	P	Lgts soc.	CDC	305 500,00	305 500,00	37,75	A	F	FIXE	0,384	F	FIXE	0,000	A-1	0,00	0,00	
CLAIRSIENNE	2020	P	Lgts soc.	CDC	177 227,00	169 710,73	37,50	A	V	LIVRETA	1,630	V	LIVRETA	0,800	A-1	1 357,69	2 980,19	
CLAIRSIENNE	2020	P	Lgts soc.	CDC	219 268,00	212 177,54	47,50	A	V	LIVRETA	1,664	V	LIVRETA	0,800	A-1	1 697,42	2 552,91	
CLAIRSIENNE	2020	P	Lgts soc.	CDC	488 481,00	471 398,90	37,50	A	V	LIVRETA	2,414	V	LIVRETA	1,600	A-1	7 542,38	6 498,62	
CLAIRSIENNE	2020	P	Lgts soc.	CDC	432 034,00	421 289,74	47,50	A	V	LIVRETA	2,449	V	LIVRETA	1,600	A-1	6 740,64	3 480,69	
CLAIRSIENNE	2020	P	Lgts soc.	CDC	240 000,00	223 041,37	22,50	A	F	FIXE	1,043	F	FIXE	1,060	A-1	2 364,24	8 614,37	
CLAIRSIENNE	2020	P	Lgts soc.	CDC	104 000,00	104 000,00	37,83	A	V	FIXE	0,792	V	FIXE	0,000	A-1	0,00	0,00	
CLAIRSIENNE	2020	P	Lgts soc.	CDC	44 066,00	42 197,14	37,50	A	V	LIVRETA	1,627	V	LIVRETA	0,800	A-1	337,58	741,00	
CLAIRSIENNE	2020	P	Lgts soc.	CDC	86 479,00	83 682,54	47,50	A	V	LIVRETA	1,661	V	LIVRETA	0,800	A-1	669,46	1 006,87	
CLAIRSIENNE	2020	P	Lgts soc.	CDC	236 728,00	228 449,66	37,50	A	V	LIVRETA	2,417	V	LIVRETA	1,600	A-1	3 655,19	3 149,37	
CLAIRSIENNE	2020	P	Lgts soc.	CDC	195 217,00	190 362,16	47,50	A	V	LIVRETA	2,451	V	LIVRETA	1,600	A-1	3 045,79	1 572,78	

Bordeaux Métropole - 05-Budget Principal - BP (projet de budget) - 2023

Désignation du bénéficiaire	Année de mobilisation et profil d'amortissement de l'emprunt (1)		Objet de l'emprunt garanti	Organisme prêteur ou chef de file	Montant initial	Capital restant dû au 01/01/N	Durée résiduelle	Périodicité des remboursements (2)	Taux initial			Taux à la date de vote du budget (6)			Catégorie d'emprunt (7)	Indices ou devises pouvant modifier l'emprunt	Annuité garantie au cours de l'exercice	
	Année	Profil							Taux (3)	Index (4)	Taux actuariel (5)	Taux (3)	Index (4)	Niveau de taux			En intérêts (8)	En capital
CLAIRSIENNE	2020	P	Lgts soc.	CDC	165 000,00	153 340,95	22,50	A	F	FIXE	1,057	F	FIXE	1,060	A-1	1 625,41	5 922,38	
CLAIRSIENNE	2020	P	Lgts soc.	CDC	71 500,00	67 925,00	37,75	A	V	FIXE	0,594	V	FIXE	0,000	A-1	0,00	1 787,50	
CLAIRSIENNE	2021	P	Lgts soc.	CDC	102 523,00	98 174,96	37,50	A	V	LIVRETA	1,647	V	LIVRETA	0,800	A-1	785,40	1 724,00	
CLAIRSIENNE	2021	P	Lgts soc.	CDC	169 404,00	163 925,99	47,50	A	V	LIVRETA	1,677	V	LIVRETA	0,800	A-1	1 311,41	1 972,35	
CLAIRSIENNE	2021	P	Lgts soc.	CDC	501 826,00	484 277,23	37,50	A	V	LIVRETA	2,447	V	LIVRETA	1,600	A-1	7 748,44	6 676,15	
CLAIRSIENNE	2021	P	Lgts soc.	CDC	375 887,00	366 539,07	47,50	A	V	LIVRETA	2,475	V	LIVRETA	1,600	A-1	5 864,63	3 028,34	
CLAIRSIENNE	2021	P	Lgts soc.	CDC	180 000,00	167 281,02	22,50	A	F	FIXE	1,076	F	FIXE	1,060	A-1	1 773,18	6 460,78	
CLAIRSIENNE	2021	P	Lgts soc.	CDC	78 000,00	76 050,00	38,00	A	V	FIXE	0,594	V	FIXE	0,000	A-1	0,00	1 950,00	
CLAIRSIENNE	2008	P	Lgts soc.	CDC	63 000,00	4 046,23	0,50	A	V	LIVRETA	2,149	V	LIVRETA	1,450	A-1	58,67	4 046,23	
CLAIRSIENNE	2008	P	Lgts soc.	CDC	612 000,00	69 293,77	1,50	A	V	LIVRETA	1,742	V	LIVRETA	1,450	A-1	1 004,76	34 825,26	
CLAIRSIENNE	2008	P	Lgts soc.	CDC	1 166 340,00	87 283,10	0,58	A	V	LIVRETA	2,046	V	LIVRETA	2,450	A-1	2 138,44	87 283,10	
CLAIRSIENNE	2008	P	Lgts soc.	CDC	1 611 869,00	1 046 698,59	35,58	A	V	LIVRETA	1,990	V	LIVRETA	2,800	A-1	29 307,56	17 215,28	
CLAIRSIENNE	2008	P	Lgts soc.	CDC	3 526 429,00	2 203 645,73	25,58	A	V	LIVRETA	2,399	V	LIVRETA	2,800	A-1	61 702,08	58 746,16	
CLAIRSIENNE	2021	P	Lgts soc.	CDC	1 057 688,00	1 057 688,00	39,58	A	V	LIVRETA	1,714	V	LIVRETA	1,800	A-1	19 038,38	6 847,36	
CLAIRSIENNE	2021	P	Lgts soc.	CDC	675 706,00	675 706,00	49,58	A	V	LIVRETA	1,730	V	LIVRETA	1,800	A-1	12 162,71	933,95	
CLAIRSIENNE	2021	P	Lgts soc.	CDC	2 129 157,00	2 129 157,00	39,58	A	V	LIVRETA	2,469	V	LIVRETA	2,600	A-1	55 358,08	5 831,81	
CLAIRSIENNE	2022	P	Lgts soc.	CDC	1 200 106,00	1 200 106,00	49,58	A	V	LIVRETA	2,600	V	LIVRETA	2,600	A-1	28 387,73	0,00	
CLAIRSIENNE	2021	P	Lgts soc.	CDC	351 000,00	351 000,00	37,54	A	V	LIVRETA	0,845	V	LIVRETA	1,600	A-1	0,00	0,00	
CLAIRSIENNE	2020	P	Lgts soc.	CDC	427 394,00	418 370,31	38,42	A	V	LIVRETA	1,635	V	LIVRETA	0,800	A-1	3 346,96	7 062,07	
CLAIRSIENNE	2020	P	Lgts soc.	CDC	305 364,00	300 448,68	48,42	A	V	LIVRETA	1,667	V	LIVRETA	0,800	A-1	2 403,59	3 486,19	
CLAIRSIENNE	2020	P	Lgts soc.	CDC	1 135 173,00	1 115 513,09	38,42	A	V	LIVRETA	2,404	V	LIVRETA	1,600	A-1	17 848,21	14 619,11	
CLAIRSIENNE	2020	P	Lgts soc.	CDC	697 734,00	689 145,92	48,42	A	V	LIVRETA	2,439	V	LIVRETA	1,600	A-1	11 026,33	5 398,97	
CLAIRSIENNE	2008	P	Lgts soc.	CDC	400 000,00	194 653,38	10,75	A	V	LIVRETA	1,854	V	LIVRETA	2,250	A-1	4 379,70	15 793,49	
CLAIRSIENNE	2008	P	Lgts soc.	CDC	378 970,00	262 301,95	25,92	A	V	LIVRETA	1,363	V	LIVRETA	1,700	A-1	4 459,13	8 106,83	
CLAIRSIENNE	2008	P	Lgts soc.	CDC	1 680 000,00	1 224 757,61	25,92	A	V	LIVRETA	2,253	V	LIVRETA	2,600	A-1	31 843,70	33 551,90	
CLAIRSIENNE	2008	P	Lgts soc.	CDC	749 539,00	602 411,85	35,92	A	V	LIVRETA	2,289	V	LIVRETA	2,600	A-1	15 662,71	10 308,17	
CLAIRSIENNE	2008	P	Lgts soc.	CDC	95 000,00	64 252,60	25,92	A	V	LIVRETA	0,971	V	LIVRETA	1,300	A-1	835,28	2 092,98	
CLAIRSIENNE	2008	P	Lgts soc.	CDC	57 574,00	43 076,00	35,92	A	V	LIVRETA	1,011	V	LIVRETA	1,300	A-1	559,99	945,94	
CLAIRSIENNE	2008	P	Lgts soc.	CDC	272 110,00	162 370,42	36,00	A	V	LIVRETA	1,198	V	LIVRETA	1,100	A-1	1 786,07	8 441,51	
CLAIRSIENNE	2021	P	Lgts soc.	CDC	409 066,00	400 429,28	38,33	A	V	LIVRETA	1,694	V	LIVRETA	0,800	A-1	3 203,43	6 759,23	
CLAIRSIENNE	2021	P	Lgts soc.	CDC	350 299,00	344 660,38	48,33	A	V	LIVRETA	1,714	V	LIVRETA	0,800	A-1	2 757,28	3 999,20	
CLAIRSIENNE	2021	P	Lgts soc.	CDC	840 838,00	826 275,65	38,33	A	V	LIVRETA	2,434	V	LIVRETA	1,600	A-1	13 220,41	10 828,57	
CLAIRSIENNE	2021	P	Lgts soc.	CDC	614 167,00	606 607,51	48,33	A	V	LIVRETA	2,637	V	LIVRETA	1,600	A-1	9 705,72	4 752,34	
CLAIRSIENNE	2021	P	Lgts soc.	CDC	405 000,00	390 283,43	23,42	A	F	FIXE	0,765	F	FIXE	0,790	A-1	3 083,24	14 832,83	
CLAIRSIENNE	2021	P	Lgts soc.	CDC	175 500,00	177 430,50	38,00	A	V	LIVRETA	2,760	V	LIVRETA	1,100	A-1	0,00	0,00	
CLAIRSIENNE	2009	P	Lgts soc.	CDC	592 152,00	455 782,62	26,67	A	V	LIVRETA	2,126	V	LIVRETA	2,600	A-1	11 850,35	9 884,18	
CLAIRSIENNE	2009	P	Lgts soc.	CDC	219 664,00	184 003,10	36,67	A	V	LIVRETA	2,189	V	LIVRETA	2,600	A-1	4 784,08	2 168,69	
CLAIRSIENNE	2009	P	Lgts soc.	CDC	54 649,00	40 349,37	26,67	A	V	LIVRETA	1,338	V	LIVRETA	1,800	A-1	726,29	1 009,43	
CLAIRSIENNE	2009	P	Lgts soc.	CDC	27 194,00	21 887,45	36,67	A	V	LIVRETA	1,404	V	LIVRETA	1,800	A-1	393,97	327,67	
CLAIRSIENNE	2009	P	Lgts soc.	CDC	2 104 206,00	1 560 235,76	26,75	A	V	LIVRETA	1,888	V	LIVRETA	2,600	A-1	40 566,13	29 573,82	
CLAIRSIENNE	2009	P	Lgts soc.	CDC	1 006 666,00	849 015,90	36,75	A	V	LIVRETA	2,169	V	LIVRETA	2,600	A-1	22 074,41	7 558,37	
CLAIRSIENNE	2009	P	Lgts soc.	CDC	520 000,00	275 072,89	11,83	A	V	LIVRETA	1,641	V	LIVRETA	2,250	A-1	6 189,14	19 215,89	
CLAIRSIENNE	2010	P	Lgts soc.	CDC	1 509 133,00	1 201 099,69	27,08	A	V	LIVRETA	2,080	V	LIVRETA	1,600	A-1	19 217,60	32 665,64	

Bordeaux Métropole - 05-Budget Principal - BP (projet de budget) - 2023

Désignation du bénéficiaire	Année de mobilisation et profil d'amortissement de l'emprunt (1)		Objet de l'emprunt garanti	Organisme prêteur ou chef de file	Montant initial	Capital restant dû au 01/01/N	Durée résiduelle	Périodicité des remboursements (2)	Taux initial			Taux à la date de vote du budget (6)			Catégorie d'emprunt (7)	Indices ou devises pouvant modifier l'emprunt	Annuité garantie au cours de l'exercice	
	Année	Profil							Taux (3)	Index (4)	Taux actuariel (5)	Taux (3)	Index (4)	Niveau de taux			En intérêts (8)	En capital
CLAIRSIENNE	2010	P	Lgts soc.	CDC	420 542,00	363 711,97	37,08	A	V	LIVRETA	2,194	V	LIVRETA	1,600	A-1	5 819,39	6 495,64	
CLAIRSIENNE	2010	P	Lgts soc.	CDC	270 765,00	194 785,51	27,08	A	V	LIVRETA	1,021	V	LIVRETA	0,800	A-1	1 558,28	5 982,84	
CLAIRSIENNE	2010	P	Lgts soc.	CDC	84 342,00	70 238,54	37,08	A	V	LIVRETA	1,409	V	LIVRETA	0,800	A-1	561,91	1 495,52	
CLAIRSIENNE	2010	P	Lgts soc.	CDC	560 000,00	443 021,68	27,08	A	V	LIVRETA	2,069	V	LIVRETA	1,600	A-1	7 088,35	12 665,95	
CLAIRSIENNE	2010	P	Lgts soc.	CDC	2 121 000,00	1 677 944,66	27,08	A	V	LIVRETA	2,076	V	LIVRETA	1,600	A-1	26 847,11	47 972,29	
CLAIRSIENNE	2010	P	Lgts soc.	CDC	1 191 569,00	955 501,18	27,17	A	V	LIVRETA	2,116	V	LIVRETA	1,600	A-1	15 288,02	25 986,23	
CLAIRSIENNE	2010	P	Lgts soc.	CDC	251 856,00	188 078,78	27,17	A	V	LIVRETA	1,189	V	LIVRETA	0,800	A-1	1 504,63	5 776,84	
CLAIRSIENNE	2010	P	Lgts soc.	CDC	123 400,00	97 219,68	37,17	A	V	LIVRETA	1,200	V	LIVRETA	0,800	A-1	777,76	2 070,00	
CLAIRSIENNE	2010	P	Lgts soc.	CDC	596 061,00	515 512,16	37,17	A	V	LIVRETA	2,195	V	LIVRETA	1,600	A-1	8 248,19	9 206,69	
CLAIRSIENNE	2021	P	Lgts soc.	CDC	101 494,00	99 351,13	38,92	A	V	LIVRETA	1,687	V	LIVRETA	1,800	A-1	1 788,32	708,05	
CLAIRSIENNE	2021	P	Lgts soc.	CDC	67 958,00	66 864,10	48,92	A	V	LIVRETA	1,709	V	LIVRETA	1,800	A-1	1 203,55	120,21	
CLAIRSIENNE	2021	P	Lgts soc.	CDC	184 535,00	181 339,06	38,92	A	V	LIVRETA	2,461	V	LIVRETA	2,600	A-1	4 714,82	615,05	
CLAIRSIENNE	2021	P	Lgts soc.	CDC	99 494,00	98 269,37	48,92	A	V	LIVRETA	2,486	V	LIVRETA	2,600	A-1	2 365,23	0,00	
CLAIRSIENNE	2021	P	Lgts soc.	CDC	75 000,00	72 162,31	23,92	A	F	FIXE	0,443	F	FIXE	0,460	A-1	331,95	2 850,74	
CLAIRSIENNE	2021	P	Lgts soc.	CDC	32 500,00	31 687,50	38,42	A	V	FIXE	0,248	V	FIXE	0,000	A-1	0,00	812,50	
CLAIRSIENNE	2010	P	Lgts soc.	CDC	268 834,00	215 573,93	27,42	A	V	LIVRETA	2,121	V	LIVRETA	1,600	A-1	3 449,18	5 862,85	
CLAIRSIENNE	2010	P	Lgts soc.	CDC	104 800,00	90 637,83	37,42	A	V	LIVRETA	2,193	V	LIVRETA	1,600	A-1	1 450,21	1 618,72	
CLAIRSIENNE	2010	P	Lgts soc.	CDC	585 000,00	261 177,55	7,42	A	V	LIVRETA	1,928	V	LIVRETA	1,600	A-1	4 178,84	30 862,47	
CLAIRSIENNE	2010	P	Lgts soc.	CDC	703 831,00	564 391,45	27,50	A	V	LIVRETA	2,112	V	LIVRETA	1,600	A-1	9 030,26	15 349,44	
CLAIRSIENNE	2010	P	Lgts soc.	CDC	212 598,00	93 631,57	37,50	A	V	LIVRETA	0,000	V	LIVRETA	1,600	A-1	1 498,11	1 672,19	
CLAIRSIENNE	2010	P	Lgts soc.	CDC	172 823,00	132 284,72	27,58	A	V	LIVRETA	1,338	V	LIVRETA	1,800	A-1	2 381,12	2 791,09	
CLAIRSIENNE	2010	P	Lgts soc.	CDC	47 607,00	20 848,68	37,58	A	V	LIVRETA	0,000	V	LIVRETA	1,800	A-1	375,28	241,48	
CLAIRSIENNE	2010	P	Lgts soc.	CDC	1 857 044,00	1 478 179,13	27,75	A	V	LIVRETA	2,066	V	LIVRETA	2,600	A-1	38 432,66	26 047,89	
CLAIRSIENNE	2010	P	Lgts soc.	CDC	412 875,00	291 020,43	37,75	A	V	LIVRETA	1,437	V	LIVRETA	2,600	A-1	7 566,53	2 384,20	
CLAIRSIENNE	2010	P	Lgts soc.	CDC	245 685,00	188 055,81	27,75	A	V	LIVRETA	1,323	V	LIVRETA	1,800	A-1	3 385,00	3 967,80	
CLAIRSIENNE	2010	P	Lgts soc.	CDC	40 524,00	28 329,91	37,75	A	V	LIVRETA	0,834	V	LIVRETA	1,800	A-1	509,94	328,13	
CLAIRSIENNE	2010	P	Lgts soc.	CDC	61 960,00	44 196,64	37,75	A	V	LIVRETA	0,979	V	LIVRETA	1,800	A-1	795,54	1 480,28	
CLAIRSIENNE	2010	P	Lgts soc.	CDC	356 270,00	245 740,04	37,75	A	V	LIVRETA	1,390	V	LIVRETA	2,600	A-1	6 389,24	3 867,21	
CLAIRSIENNE	2010	P	Lgts soc.	CDC	1 334 626,00	1 062 342,25	27,75	A	V	LIVRETA	2,146	V	LIVRETA	2,600	A-1	27 620,90	18 720,18	
CLAIRSIENNE	2010	P	Lgts soc.	CDC	182 708,00	149 174,08	37,75	A	V	LIVRETA	2,011	V	LIVRETA	2,600	A-1	3 878,53	1 222,11	
CLAIRSIENNE	2010	P	Lgts soc.	CDC	309 800,00	213 686,96	37,75	A	V	LIVRETA	1,389	V	LIVRETA	2,600	A-1	5 555,86	3 362,79	
CLAIRSIENNE	2010	P	Lgts soc.	CDC	92 940,00	64 106,09	37,75	A	V	LIVRETA	1,389	V	LIVRETA	2,600	A-1	1 666,76	1 008,83	
CLAIRSIENNE	2010	P	Lgts soc.	CDC	155 547,00	119 061,06	27,75	A	V	LIVRETA	1,367	V	LIVRETA	1,800	A-1	2 143,10	2 512,07	
CLAIRSIENNE	2010	P	Lgts soc.	CDC	61 960,00	44 196,64	37,75	A	V	LIVRETA	0,979	V	LIVRETA	1,800	A-1	795,54	1 480,28	
CLAIRSIENNE	2010	P	Lgts soc.	CDC	10 502,00	3 031,95	37,75	A	V	LIVRETA	0,000	V	LIVRETA	1,800	A-1	54,58	35,11	
CLAIRSIENNE	2011	P	Lgts soc.	CDC	2 742 934,00	2 213 007,45	28,08	A	V	LIVRETA	2,086	V	LIVRETA	1,600	A-1	35 408,12	60 568,91	
CLAIRSIENNE	2011	P	Lgts soc.	CDC	1 094 284,00	623 890,93	38,08	A	V	LIVRETA	0,540	V	LIVRETA	1,600	A-1	9 982,25	11 645,43	
CLAIRSIENNE	2011	P	Lgts soc.	CDC	689 715,00	399 780,72	23,08	A	V	LIVRETA	0,015	V	LIVRETA	0,800	A-1	3 198,25	15 175,88	
CLAIRSIENNE	2011	P	Lgts soc.	CDC	1 571 000,00	1 090 080,54	28,17	A	V	LIVRETA	2,163	V	LIVRETA	1,600	A-1	17 441,29	29 834,96	
CLAIRSIENNE	2011	P	Lgts soc.	CDC	289 000,00	209 521,22	28,17	A	V	LIVRETA	1,360	V	LIVRETA	0,800	A-1	1 676,17	6 447,89	
CLAIRSIENNE	2011	P	Lgts soc.	CDC	216 000,00	56 609,51	3,58	A	F	FIXE	0,673	F	FIXE	1,900	A-1	1 075,58	13 755,35	
CLAIRSIENNE	2011	P	Lgts soc.	CDC	252 000,00	63 346,97	3,58	A	F	FIXE	0,384	F	FIXE	1,900	A-1	1 203,59	15 392,48	
CLAIRSIENNE	2011	P	Lgts soc.	CDC	120 000,00	28 719,04	3,58	A	F	FIXE	0,000	F	FIXE	1,900	A-1	545,66	6 978,36	

Bordeaux Métropole - 05-Budget Principal - BP (projet de budget) - 2023

Désignation du bénéficiaire	Année de mobilisation et profil d'amortissement de l'emprunt (1)		Objet de l'emprunt garanti	Organisme prêteur ou chef de file	Montant initial	Capital restant dû au 01/01/N	Durée résiduelle	Périodicité des remboursements (2)	Taux initial			Taux à la date de vote du budget (6)			Catégorie d'emprunt (7)	Indices ou devises pouvant modifier l'emprunt	Annuité garantie au cours de l'exercice	
	Année	Profil							Taux (3)	Index (4)	Taux actuariel (5)	Taux (3)	Index (4)	Niveau de taux			En intérêts (8)	En capital
CLAIRSIENNE	2011	P	Lgts soc.	CDC	1 693 110,00	1 343 149,43	28,67	A	V	LIVRETA	1,934	V	LIVRETA	2,400	A-1	32 235,59	28 659,46	
CLAIRSIENNE	2011	P	Lgts soc.	CDC	981 868,00	839 249,73	38,67	A	V	LIVRETA	2,208	V	LIVRETA	2,600	A-1	21 820,49	10 015,52	
CLAIRSIENNE	2011	P	Lgts soc.	CDC	303 500,00	232 310,41	28,67	A	V	LIVRETA	1,161	V	LIVRETA	1,600	A-1	3 716,97	5 722,59	
CLAIRSIENNE	2011	P	Lgts soc.	CDC	182 048,00	147 227,93	38,67	A	V	LIVRETA	1,425	V	LIVRETA	1,800	A-1	2 650,10	2 204,93	
CLAIRSIENNE	2011	P	Lgts soc.	CDC	5 775 455,00	4 414 298,13	28,67	A	V	LIVRETA	1,708	V	LIVRETA	2,400	A-1	105 943,16	94 190,13	
CLAIRSIENNE	2011	P	Lgts soc.	CDC	832 741,00	225 222,65	38,67	A	V	LIVRETA	0,000	V	LIVRETA	2,600	A-1	5 855,79	2 687,78	
CLAIRSIENNE	2011	P	Lgts soc.	CDC	1 941 915,00	1 438 978,11	28,67	A	V	LIVRETA	1,003	V	LIVRETA	1,600	A-1	23 023,65	35 446,90	
CLAIRSIENNE	2011	P	Lgts soc.	CDC	292 350,00	73 067,48	38,67	A	V	LIVRETA	0,000	V	LIVRETA	1,800	A-1	1 315,21	1 094,28	
CLAIRSIENNE	2011	P	Lgts soc.	CDC	1 106 791,00	866 438,78	28,67	A	V	LIVRETA	1,861	V	LIVRETA	2,400	A-1	20 794,53	18 487,65	
CLAIRSIENNE	2011	P	Lgts soc.	CDC	382 428,00	274 917,67	38,67	A	V	LIVRETA	1,487	V	LIVRETA	2,600	A-1	7 147,86	3 280,84	
CLAIRSIENNE	2011	P	Lgts soc.	CDC	510 395,00	361 079,19	28,67	A	V	LIVRETA	0,787	V	LIVRETA	1,600	A-1	5 777,27	8 894,60	
CLAIRSIENNE	2011	P	Lgts soc.	CDC	149 754,00	114 974,94	38,67	A	V	LIVRETA	1,130	V	LIVRETA	1,800	A-1	2 069,55	1 721,90	
CLAIRSIENNE	2011	P	Lgts soc.	CDC	799 571,00	634 302,15	28,67	A	V	LIVRETA	1,910	V	LIVRETA	2,400	A-1	15 223,25	13 534,43	
CLAIRSIENNE	2011	P	Lgts soc.	CDC	397 209,00	320 041,38	38,67	A	V	LIVRETA	1,957	V	LIVRETA	2,600	A-1	8 321,08	3 819,33	
CLAIRSIENNE	2011	P	Lgts soc.	CDC	343 537,00	262 956,24	28,67	A	V	LIVRETA	1,161	V	LIVRETA	1,600	A-1	4 207,30	6 477,50	
CLAIRSIENNE	2011	P	Lgts soc.	CDC	175 974,00	133 628,96	38,67	A	V	LIVRETA	1,087	V	LIVRETA	1,800	A-1	2 405,32	2 001,27	
CLAIRSIENNE	2011	P	Lgts soc.	CDC	2 283 100,00	1 817 563,71	28,83	A	V	LIVRETA	2,108	V	LIVRETA	2,600	A-1	47 256,66	42 762,19	
CLAIRSIENNE	2011	P	Lgts soc.	CDC	1 095 358,00	931 485,39	38,83	A	V	LIVRETA	2,200	V	LIVRETA	2,600	A-1	24 218,62	14 071,46	
CLAIRSIENNE	2011	P	Lgts soc.	CDC	1 719 774,00	1 373 611,11	28,83	A	V	LIVRETA	2,124	V	LIVRETA	2,600	A-1	35 713,89	30 212,28	
CLAIRSIENNE	2011	P	Lgts soc.	CDC	759 680,00	648 276,09	38,83	A	V	LIVRETA	2,204	V	LIVRETA	2,600	A-1	16 855,18	8 729,07	
CLAIRSIENNE	2011	P	Lgts soc.	CDC	462 457,00	356 772,32	28,83	A	V	LIVRETA	1,355	V	LIVRETA	1,800	A-1	6 421,90	8 968,27	
CLAIRSIENNE	2011	P	Lgts soc.	CDC	206 767,00	170 659,48	38,83	A	V	LIVRETA	1,420	V	LIVRETA	1,800	A-1	3 071,87	2 798,72	
CLAIRSIENNE	2021	P	Lgts soc.	CDC	2 865 000,00	2 865 000,00	28,83	A	F	FIXE	0,231	F	FIXE	0,000	A-1	0,00	0,00	
CLAIRSIENNE	2011	P	Lgts soc.	CDC	920 000,00	722 358,72	28,83	A	V	LIVRETA	2,141	V	LIVRETA	2,600	A-1	18 781,33	16 995,08	
CLAIRSIENNE	2011	P	Lgts soc.	CDC	345 176,00	290 815,59	38,83	A	V	LIVRETA	2,200	V	LIVRETA	2,600	A-1	7 561,21	4 393,19	
CLAIRSIENNE	2011	P	Lgts soc.	CDC	160 000,00	121 043,59	28,83	A	V	LIVRETA	1,353	V	LIVRETA	1,800	A-1	2 178,78	3 215,50	
CLAIRSIENNE	2011	P	Lgts soc.	CDC	59 784,00	48 613,18	38,83	A	V	LIVRETA	1,416	V	LIVRETA	1,800	A-1	875,04	870,49	
CLAIRSIENNE	2012	P	Lgts soc.	CDC	4 142 419,00	3 023 412,01	19,83	T	V	LIVRETA	2,420	V	LIVRETA	3,100	A-1	91 383,66	111 378,50	
CLAIRSIENNE	2012	P	Lgts soc.	CDC	1 384 196,00	1 126 681,58	29,75	A	V	LIVRETA	2,094	V	LIVRETA	2,600	A-1	29 293,72	23 517,37	
CLAIRSIENNE	2012	P	Lgts soc.	CDC	694 455,00	591 913,86	39,75	A	V	LIVRETA	2,127	V	LIVRETA	2,600	A-1	15 389,76	7 610,97	
CLAIRSIENNE	2012	P	Lgts soc.	CDC	402 344,00	242 914,81	29,75	A	V	LIVRETA	0,077	V	LIVRETA	1,800	A-1	4 372,47	5 828,87	
CLAIRSIENNE	2012	P	Lgts soc.	CDC	204 147,00	110 203,09	39,75	A	V	LIVRETA	0,000	V	LIVRETA	1,800	A-1	1 983,66	1 738,03	
CLAIRSIENNE	2021	P	Lgts soc.	CDC	503 353,00	503 353,00	39,33	A	V	LIVRETA	1,711	V	LIVRETA	0,800	A-1	4 026,82	8 171,17	
CLAIRSIENNE	2021	P	Lgts soc.	CDC	470 082,00	470 082,00	49,33	A	V	LIVRETA	1,728	V	LIVRETA	0,800	A-1	3 760,66	5 261,05	
CLAIRSIENNE	2021	P	Lgts soc.	CDC	1 149 346,00	1 149 346,00	39,33	A	V	LIVRETA	2,487	V	LIVRETA	1,600	A-1	18 389,54	14 319,60	
CLAIRSIENNE	2021	P	Lgts soc.	CDC	910 451,00	910 451,00	49,33	A	V	LIVRETA	2,508	V	LIVRETA	1,600	A-1	14 567,22	6 759,01	
CLAIRSIENNE	2021	P	Lgts soc.	CDC	480 000,00	480 000,00	24,33	A	F	FIXE	0,741	F	FIXE	0,770	A-1	3 696,00	17 484,85	
CLAIRSIENNE	2012	P	Lgts soc.	CDC	1 196 024,00	973 516,90	29,75	A	V	LIVRETA	2,061	V	LIVRETA	2,600	A-1	25 311,44	20 320,34	
CLAIRSIENNE	2012	P	Lgts soc.	CDC	375 027,00	316 159,64	39,75	A	V	LIVRETA	2,082	V	LIVRETA	2,600	A-1	8 220,15	4 065,26	
CLAIRSIENNE	2012	P	Lgts soc.	CDC	1 271 294,00	1 034 783,74	29,75	A	V	LIVRETA	2,087	V	LIVRETA	2,600	A-1	26 904,38	21 599,17	
CLAIRSIENNE	2012	P	Lgts soc.	CDC	719 386,00	575 754,84	39,75	A	V	LIVRETA	1,867	V	LIVRETA	2,600	A-1	14 969,63	7 403,19	
CLAIRSIENNE	2012	P	Lgts soc.	CDC	472 687,00	372 768,63	29,75	A	V	LIVRETA	1,325	V	LIVRETA	1,800	A-1	6 709,84	8 944,78	
CLAIRSIENNE	2012	P	Lgts soc.	CDC	275 124,00	214 542,54	39,75	A	V	LIVRETA	1,123	V	LIVRETA	1,800	A-1	3 861,77	3 383,59	

Bordeaux Métropole - 05-Budget Principal - BP (projet de budget) - 2023

Désignation du bénéficiaire	Année de mobilisation et profil d'amortissement de l'emprunt (1)		Objet de l'emprunt garanti	Organisme prêteur ou chef de file	Montant initial	Capital restant dû au 01/01/N	Durée résiduelle	Périodicité des remboursements (2)	Taux initial			Taux à la date de vote du budget (6)			Catégorie d'emprunt (7)	Indices ou devises pouvant modifier l'emprunt	Annuité garantie au cours de l'exercice	
	Année	Profil							Taux (3)	Index (4)	Taux actuariel (5)	Taux (3)	Index (4)	Niveau de taux			En intérêts (8)	En capital
CLAIRSIENNE	2012	P	Lgts soc.	CDC	2 200 000,00	1 810 693,39	30,08	A	V	LIVRETA	2,055	V	LIVRETA	1,600	A-1	28 971,09	45 573,19	
CLAIRSIENNE	2012	P	Lgts soc.	CDC	800 000,00	693 896,55	40,08	A	V	LIVRETA	1,228	V	LIVRETA	1,600	A-1	11 102,34	12 106,09	
CLAIRSIENNE	2012	P	Lgts soc.	CDC	520 000,00	414 917,36	30,08	A	V	LIVRETA	1,286	V	LIVRETA	0,800	A-1	3 319,34	11 846,48	
CLAIRSIENNE	2012	P	Lgts soc.	CDC	190 000,00	160 335,03	40,08	A	V	LIVRETA	1,363	V	LIVRETA	0,800	A-1	1 282,68	3 319,75	
CLAIRSIENNE	2012	P	Lgts soc.	CDC	1 661 049,00	1 352 029,12	29,75	A	V	LIVRETA	2,087	V	LIVRETA	2,600	A-1	35 152,76	28 221,07	
CLAIRSIENNE	2012	P	Lgts soc.	CDC	731 057,00	630 591,80	39,75	A	V	LIVRETA	2,172	V	LIVRETA	2,600	A-1	16 395,39	8 108,30	
CLAIRSIENNE	2012	P	Lgts soc.	CDC	185 672,00	146 423,97	29,75	A	V	LIVRETA	1,321	V	LIVRETA	1,800	A-1	2 635,63	3 513,52	
CLAIRSIENNE	2012	P	Lgts soc.	CDC	81 229,00	67 961,22	39,75	A	V	LIVRETA	1,393	V	LIVRETA	1,800	A-1	1 223,30	1 071,83	
CLAIRSIENNE	2012	P	Lgts soc.	CDC	287 908,00	222 588,95	29,83	A	V	LIVRETA	1,838	V	LIVRETA	2,600	A-1	5 787,31	4 646,13	
CLAIRSIENNE	2012	P	Lgts soc.	CDC	95 354,00	82 250,04	39,83	A	V	LIVRETA	2,174	V	LIVRETA	2,600	A-1	2 138,50	1 057,59	
CLAIRSIENNE	2012	P	Lgts soc.	CDC	140 501,00	110 801,34	29,83	A	V	LIVRETA	1,327	V	LIVRETA	1,800	A-1	1 994,42	2 658,74	
CLAIRSIENNE	2012	P	Lgts soc.	CDC	41 673,00	34 866,25	39,83	A	V	LIVRETA	1,398	V	LIVRETA	1,800	A-1	627,59	549,88	
CLAIRSIENNE	2012	P	Lgts soc.	CDC	1 013 268,00	847 861,00	30,00	A	V	LIVRETA	2,111	V	LIVRETA	1,100	A-1	9 326,47	23 100,35	
CLAIRSIENNE	2012	P	Lgts soc.	CDC	485 686,00	402 838,50	40,00	A	V	LIVRETA	1,927	V	LIVRETA	1,100	A-1	4 431,22	7 828,74	
CLAIRSIENNE	2012	P	Lgts soc.	CDC	331 321,00	204 075,25	30,00	A	V	LIVRETA	0,025	V	LIVRETA	0,300	A-1	612,23	6 291,56	
CLAIRSIENNE	2012	P	Lgts soc.	CDC	161 281,00	91 933,31	40,00	A	V	LIVRETA	0,000	V	LIVRETA	0,300	A-1	275,80	2 110,56	
CLAIRSIENNE	2012	P	Lgts soc.	CDC	568 900,00	463 062,42	29,92	A	V	LIVRETA	2,111	V	LIVRETA	2,600	A-1	12 039,62	9 665,56	
CLAIRSIENNE	2012	P	Lgts soc.	CDC	495 020,00	426 992,11	39,92	A	V	LIVRETA	2,180	V	LIVRETA	2,600	A-1	11 101,79	5 490,37	
CLAIRSIENNE	2012	P	Lgts soc.	CDC	1 999 889,00	1 673 424,83	30,00	A	V	LIVRETA	2,104	V	LIVRETA	1,100	A-1	18 407,67	45 593,20	
CLAIRSIENNE	2012	P	Lgts soc.	CDC	343 101,00	301 815,97	40,00	A	V	LIVRETA	2,171	V	LIVRETA	1,100	A-1	3 319,98	5 865,47	
CLAIRSIENNE	2012	P	Lgts soc.	CDC	3 083 736,00	2 580 343,46	30,00	A	V	LIVRETA	2,065	V	LIVRETA	1,100	A-1	28 383,78	70 302,60	
CLAIRSIENNE	2012	P	Lgts soc.	CDC	1 175 380,00	911 841,33	40,00	A	V	LIVRETA	1,647	V	LIVRETA	1,100	A-1	10 030,25	17 720,67	
CLAIRSIENNE	2012	P	Lgts soc.	CDC	781 929,00	636 257,45	30,00	A	V	LIVRETA	1,326	V	LIVRETA	0,300	A-1	1 908,77	19 615,59	
CLAIRSIENNE	2012	P	Lgts soc.	CDC	300 305,00	223 568,72	40,00	A	V	LIVRETA	0,844	V	LIVRETA	0,300	A-1	670,71	5 132,58	
CLAIRSIENNE	2013	P	Lgts soc.	CDC	11 030 905,00	9 220 310,25	30,17	A	V	LIVRETA	2,059	V	LIVRETA	1,600	A-1	147 524,96	232 065,18	
CLAIRSIENNE	2013	P	Lgts soc.	CDC	2 490 856,00	1 461 863,74	40,17	A	V	LIVRETA	0,574	V	LIVRETA	1,600	A-1	23 389,82	25 504,45	
CLAIRSIENNE	2013	P	Lgts soc.	CDC	1 202 778,00	1 005 355,99	30,17	A	V	LIVRETA	2,092	V	LIVRETA	1,600	A-1	16 085,70	25 303,71	
CLAIRSIENNE	2013	P	Lgts soc.	CDC	691 191,00	607 398,47	40,17	A	V	LIVRETA	2,164	V	LIVRETA	1,600	A-1	9 718,38	10 596,99	
CLAIRSIENNE	2013	P	Lgts soc.	CDC	495 906,00	365 511,30	30,17	A	V	LIVRETA	0,892	V	LIVRETA	0,800	A-1	2 924,09	10 435,87	
CLAIRSIENNE	2013	P	Lgts soc.	CDC	278 531,00	159 952,75	40,17	A	V	LIVRETA	0,000	V	LIVRETA	0,800	A-1	1 279,62	3 311,84	
CLAIRSIENNE	2021	P	Lgts soc.	CDC	7 290 488,00	7 290 488,00	40,75	A	V	LIVRETA	2,378	V	LIVRETA	1,100	A-1	0,00	0,00	
CLAIRSIENNE	2021	P	Lgts soc.	CDC	2 189 024,00	2 189 024,00	50,75	A	V	LIVRETA	2,417	V	LIVRETA	1,100	A-1	0,00	0,00	
CLAIRSIENNE	2021	P	Lgts soc.	CDC	1 290 000,00	1 290 000,00	24,58	A	F	FIXE	0,913	F	FIXE	0,960	A-1	12 384,00	45 901,55	
CLAIRSIENNE	2021	P	Lgts soc.	CDC	559 000,00	545 025,00	38,92	A	V	FIXE	0,246	V	FIXE	0,000	A-1	0,00	13 975,00	
CLAIRSIENNE	2021	P	Lgts soc.	CDC	333 617,00	333 617,00	39,58	A	V	LIVRETA	1,744	V	LIVRETA	1,800	A-1	6 005,11	2 159,79	
CLAIRSIENNE	2021	P	Lgts soc.	CDC	309 398,00	309 398,00	49,58	A	V	LIVRETA	1,755	V	LIVRETA	1,800	A-1	5 569,16	427,65	
CLAIRSIENNE	2021	P	Lgts soc.	CDC	731 722,00	731 722,00	39,58	A	V	LIVRETA	2,516	V	LIVRETA	2,600	A-1	19 024,77	2 004,20	
CLAIRSIENNE	2021	P	Lgts soc.	CDC	550 878,00	550 878,00	49,58	A	V	LIVRETA	2,531	V	LIVRETA	2,600	A-1	13 030,66	0,00	
CLAIRSIENNE	2021	P	Lgts soc.	CDC	255 000,00	255 000,00	24,58	A	F	FIXE	0,913	F	FIXE	0,960	A-1	2 448,00	9 073,56	
CLAIRSIENNE	2021	P	Lgts soc.	CDC	110 500,00	107 737,50	38,92	A	V	FIXE	0,272	V	FIXE	0,000	A-1	0,00	2 762,50	
CLAIRSIENNE	2013	P	Lgts soc.	CDC	740 509,00	617 743,90	30,58	A	V	LIVRETA	2,080	V	LIVRETA	2,600	A-1	16 061,34	10 463,72	
CLAIRSIENNE	2013	P	Lgts soc.	CDC	452 568,00	396 969,47	40,58	A	V	LIVRETA	2,186	V	LIVRETA	2,600	A-1	10 321,21	3 658,18	
CLAIRSIENNE	2013	P	Lgts soc.	CDC	134 502,00	95 065,53	30,58	A	V	LIVRETA	0,718	V	LIVRETA	1,800	A-1	1 711,18	1 921,63	

Bordeaux Métropole - 05-Budget Principal - BP (projet de budget) - 2023

Désignation du bénéficiaire	Année de mobilisation et profil d'amortissement de l'emprunt (1)		Objet de l'emprunt garanti	Organisme prêteur ou chef de file	Montant initial	Capital restant dû au 01/01/N	Durée résiduelle	Périodicité des remboursements (2)	Taux initial			Taux à la date de vote du budget (6)			Catégorie d'emprunt (7)	Indices ou devises pouvant modifier l'emprunt	Annuité garantie au cours de l'exercice	
	Année	Profil							Taux (3)	Index (4)	Taux actuariel (5)	Taux (3)	Index (4)	Niveau de taux			En intérêts (8)	En capital
CLAIRSIENNE	2013	P	Lgts soc.	CDC	86 470,00	73 799,56	40,58	A	V	LIVRETA	1,406	V	LIVRETA	1,800	A-1	1 328,39	910,41	
CLAIRSIENNE	2013	P	Lgts soc.	CDC	127 705,00	102 840,04	30,58	A	V	LIVRETA	1,896	V	LIVRETA	2,600	A-1	2 673,84	1 741,97	
CLAIRSIENNE	2013	P	Lgts soc.	CDC	21 382,00	14 551,57	40,58	A	V	LIVRETA	1,183	V	LIVRETA	2,600	A-1	378,34	134,10	
CLAIRSIENNE	2013	P	Lgts soc.	CDC	724 874,00	604 700,94	30,58	A	V	LIVRETA	2,076	V	LIVRETA	2,600	A-1	15 722,22	10 242,79	
CLAIRSIENNE	2013	P	Lgts soc.	CDC	416 946,00	348 216,13	40,58	A	V	LIVRETA	1,980	V	LIVRETA	2,600	A-1	9 053,62	3 208,91	
CLAIRSIENNE	2013	P	Lgts soc.	CDC	160 401,00	130 073,36	30,58	A	V	LIVRETA	1,330	V	LIVRETA	1,800	A-1	2 341,32	2 629,26	
CLAIRSIENNE	2013	P	Lgts soc.	CDC	91 457,00	76 076,77	40,58	A	V	LIVRETA	1,305	V	LIVRETA	1,800	A-1	1 369,38	938,51	
CLAIRSIENNE	2018	P	Lgts soc.	CDC	810 714,65	415 456,44	5,25	A	V	LIVRETA	1,914	V	LIVRETA	1,900	A-1	7 893,67	69 360,98	
CLAIRSIENNE	2018	P	Lgts soc.	CDC	508 386,28	275 411,71	16,75	A	V	LIVRETA	2,354	V	LIVRETA	2,900	A-1	7 986,94	12 763,21	
CLAIRSIENNE	2018	P	Lgts soc.	CDC	1 097 862,74	856 788,73	17,08	A	V	LIVRETA	2,348	V	LIVRETA	1,900	A-1	16 278,99	40 369,37	
CLAIRSIENNE	2018	P	Lgts soc.	CDC	214 900,78	167 711,82	17,08	A	V	LIVRETA	2,348	V	LIVRETA	1,900	A-1	3 186,52	7 902,09	
CLAIRSIENNE	2018	P	Lgts soc.	CDC	190 561,85	146 492,94	13,58	A	V	LIVRETA	2,549	V	LIVRETA	3,150	A-1	4 614,53	8 486,91	
CLAIRSIENNE	2018	P	Lgts soc.	CDC	629 207,25	567 983,40	33,58	A	V	LIVRETA	2,556	V	LIVRETA	2,900	A-1	16 471,52	10 024,32	
CLAIRSIENNE	2018	P	Lgts soc.	CDC	965 254,36	704 389,90	14,17	A	V	LIVRETA	2,503	V	LIVRETA	2,150	A-1	15 144,38	48 023,09	
CLAIRSIENNE	2018	P	Lgts soc.	CDC	724 442,16	656 291,89	34,17	A	V	LIVRETA	2,536	V	LIVRETA	1,900	A-1	12 469,55	13 373,63	
CLAIRSIENNE	2018	P	Lgts soc.	CDC	1 641 753,38	1 361 826,81	19,58	A	V	LIVRETA	2,416	V	LIVRETA	2,900	A-1	39 492,98	51 198,97	
CLAIRSIENNE	2018	P	Lgts soc.	CDC	980 833,67	847 080,02	24,58	A	V	LIVRETA	2,480	V	LIVRETA	2,900	A-1	24 565,32	23 540,24	
CLAIRSIENNE	2018	P	Lgts soc.	CDC	1 166 259,91	1 007 220,18	24,58	A	V	LIVRETA	2,480	V	LIVRETA	2,900	A-1	29 209,39	27 990,51	
CLAIRSIENNE	2018	P	Lgts soc.	CDC	266 515,04	241 443,23	34,58	A	V	LIVRETA	2,562	V	LIVRETA	2,900	A-1	7 001,85	4 071,31	
CLAIRSIENNE	2018	P	Lgts soc.	CDC	1 057 906,76	969 907,09	37,08	A	V	LIVRETA	2,695	V	LIVRETA	2,020	A-1	19 592,12	16 350,27	
CLAIRSIENNE	2018	P	Lgts soc.	CDC	1 184 764,79	1 086 212,71	37,08	A	V	LIVRETA	2,687	V	LIVRETA	2,020	A-1	21 941,50	19 277,88	
CLAIRSIENNE	2018	P	Lgts soc.	CDC	57 340,80	52 722,31	38,08	A	V	LIVRETA	2,684	V	LIVRETA	2,020	A-1	1 064,99	901,50	
CLAIRSIENNE	2018	P	Lgts soc.	CDC	68 464,35	56 204,84	18,08	A	V	LIVRETA	2,366	V	LIVRETA	1,900	A-1	1 067,89	2 483,98	
CLAIRSIENNE	2018	P	Lgts soc.	CDC	490 153,83	66 439,19	7,75	A	V	LIVRETA	1,695	V	LIVRETA	2,900	A-1	1 926,74	7 256,41	
CLAIRSIENNE	2018	P	Lgts soc.	CDC	38 813,33	24 778,46	6,75	T	V	LIVRETA	2,681	V	LIVRETA	3,550	A-1	826,68	3 180,32	
CLAIRSIENNE	2018	P	Lgts soc.	CDC	1 458 711,50	1 058 599,93	12,25	T	V	LIVRETA	1,739	V	LIVRETA	3,550	A-1	36 193,34	68 753,62	
CLAIRSIENNE	2023	P	Lgts soc.	CDC	136 970,00	0,00	42,00	A	V	LIVRETA	2,290	V	LIVRETA	1,530	A-1	4 229,22	0,00	
CLAIRSIENNE	2023	P	Lgts soc.	CDC	103 327,00	0,00	42,00	A	V	LIVRETA	2,290	V	LIVRETA	1,530	A-1	3 190,43	0,00	
CLAIRSIENNE	2023	P	Lgts soc.	CDC	123 991,00	0,00	52,00	A	V	LIVRETA	2,330	V	LIVRETA	1,530	A-1	3 828,47	0,00	
CLAIRSIENNE	2023	P	Lgts soc.	CDC	30 000,00	0,00	27,00	A	F	FIXE	1,263	F	FIXE	1,470	A-1	0,00	0,00	
CLAIRSIENNE	2022	P	Lgts soc.	CDC	1 421 414,00	1 421 414,00	39,83	A	V	LIVRETA	1,800	V	LIVRETA	1,800	A-1	25 585,45	12 731,73	
CLAIRSIENNE	2022	P	Lgts soc.	CDC	298 832,00	298 832,00	49,83	A	V	LIVRETA	1,800	V	LIVRETA	1,800	A-1	5 378,98	1 160,12	
CLAIRSIENNE	2022	P	Lgts soc.	CDC	295 369,00	295 369,00	39,83	A	V	LIVRETA	1,800	V	LIVRETA	1,800	A-1	5 316,64	2 645,65	
CLAIRSIENNE	2022	P	Lgts soc.	CDC	47 697,00	47 697,00	49,83	A	V	LIVRETA	1,800	V	LIVRETA	1,800	A-1	858,55	185,16	
CLAIRSIENNE	2019	P	Lgts soc.	CDC	34 378,99	27 755,80	11,50	A	F	FIXE	0,620	F	FIXE	0,620	A-1	172,09	2 235,16	
CLAIRSIENNE	2019	P	Lgts soc.	CDC	40 203,29	33 300,41	16,50	A	F	FIXE	0,920	F	FIXE	0,920	A-1	306,36	1 818,64	
CLAIRSIENNE	2019	P	Lgts soc.	CDC	112 034,48	100 434,12	21,50	A	F	FIXE	1,310	F	FIXE	1,310	A-1	1 315,69	3 968,53	
CLAIRSIENNE	2019	P	Lgts soc.	CDC	181 907,36	146 862,44	11,50	A	F	FIXE	0,620	F	FIXE	0,620	A-1	910,55	11 826,79	
CLAIRSIENNE	2019	P	Lgts soc.	CDC	119 180,67	96 220,21	11,50	A	F	FIXE	0,620	F	FIXE	0,620	A-1	596,57	7 748,58	
CLAIRSIENNE	2019	P	Lgts soc.	CDC	1 206 209,31	1 106 516,44	26,33	A	F	FIXE	1,370	F	FIXE	1,370	A-1	15 159,28	34 145,61	
CLAIRSIENNE	2019	P	Lgts soc.	CDC	1 197 920,75	1 098 912,92	26,33	A	F	FIXE	1,370	F	FIXE	1,370	A-1	15 055,11	33 910,98	
CLAIRSIENNE	2019	P	Lgts soc.	CDC	88 346,42	81 044,61	26,33	A	F	FIXE	1,370	F	FIXE	1,370	A-1	1 110,31	2 500,93	
CLAIRSIENNE	2019	P	Lgts soc.	CDC	107 023,07	86 404,81	11,50	A	F	FIXE	0,620	F	FIXE	0,620	A-1	535,71	6 958,15	

Bordeaux Métropole - 05-Budget Principal - BP (projet de budget) - 2023

Désignation du bénéficiaire	Année de mobilisation et profil d'amortissement de l'emprunt (1)		Objet de l'emprunt garanti	Organisme prêteur ou chef de file	Montant initial	Capital restant dû au 01/01/N	Durée résiduelle	Périodicité des remboursements (2)	Taux initial			Taux à la date de vote du budget (6)			Catégorie d'emprunt (7)	Indices ou devises pouvant modifier l'emprunt	Annuité garantie au cours de l'exercice	
	Année	Profil							Taux (3)	Index (4)	Taux actuariel (5)	Taux (3)	Index (4)	Niveau de taux			En intérêts (8)	En capital
CLAIRSIENNE	2019	P	Lgts soc.	CDC	1 252 108,08	1 122 461,47	21,50	A	F	FIXE	1,310	F	FIXE	1,310	A-1		14 704,25	44 352,69
CLAIRSIENNE	2019	P	Lgts soc.	CDC	2 107 095,60	1 888 921,33	21,50	A	F	FIXE	1,310	F	FIXE	1,310	A-1		24 744,87	74 638,41
CLAIRSIENNE	2019	P	Lgts soc.	CDC	861 749,87	742 331,08	16,50	A	F	FIXE	0,920	F	FIXE	0,920	A-1		6 829,45	40 540,93
CLAIRSIENNE	2019	P	Lgts soc.	CDC	1 057 896,76	911 296,49	16,50	A	F	FIXE	0,920	F	FIXE	0,920	A-1		8 383,93	49 768,65
CLAIRSIENNE	2019	P	Lgts soc.	CDC	862 176,05	817 454,27	38,58	T	V	LIVRETA	2,788	V	LIVRETA	3,000	A-1		24 197,31	5 063,25
CLAIRSIENNE	2019	P	Lgts soc.	CDC	356 167,97	327 861,60	34,58	T	V	LIVRETA	1,514	V	LIVRETA	3,000	A-1		9 697,50	2 711,85
CLAIRSIENNE	2019	P	Lgts soc.	CDC	179 713,84	169 191,16	44,58	T	V	LIVRETA	1,511	V	LIVRETA	3,000	A-1		5 019,00	71,76
CLAIRSIENNE	2019	P	Lgts soc.	CDC	3 030 345,51	2 610 409,01	16,50	A	F	FIXE	0,920	F	FIXE	0,920	A-1		24 015,76	142 562,31
CLAIRSIENNE	2019	P	Lgts soc.	CDC	4 112 731,18	3 542 800,81	16,50	A	F	FIXE	0,920	F	FIXE	0,920	A-1		32 593,77	193 483,03
CLAIRSIENNE	2022	P	Lgts soc.	CDC	62 660,00	62 660,00	40,83	A	V	LIVRETA	2,403	V	LIVRETA	1,530	A-1		0,00	0,00
CLAIRSIENNE	2022	P	Lgts soc.	CDC	275 304,00	275 304,00	40,83	A	V	LIVRETA	1,714	V	LIVRETA	0,800	A-1		0,00	0,00
CLAIRSIENNE	2022	P	Lgts soc.	CDC	268 022,00	268 022,00	50,83	A	V	LIVRETA	1,730	V	LIVRETA	0,800	A-1		0,00	0,00
CLAIRSIENNE	2022	P	Lgts soc.	CDC	89 733,00	89 733,00	40,83	A	V	LIVRETA	2,403	V	LIVRETA	1,530	A-1		0,00	0,00
CLAIRSIENNE	2022	P	Lgts soc.	CDC	75 591,00	75 591,00	50,83	A	V	LIVRETA	2,425	V	LIVRETA	1,530	A-1		0,00	0,00
CLAIRSIENNE	2022	P	Lgts soc.	CDC	213 003,00	213 003,00	39,83	A	V	LIVRETA	2,530	V	LIVRETA	1,530	A-1		5 388,98	1 225,94
CLAIRSIENNE	2022	P	Lgts soc.	CDC	150 408,00	150 408,00	49,83	A	V	LIVRETA	2,530	V	LIVRETA	1,530	A-1		3 805,32	111,69
CLAIRSIENNE	2022	P	Lgts soc.	CDC	240 000,00	240 000,00	25,83	A	F	FIXE	1,625	F	FIXE	1,760	A-1		0,00	0,00
CLAIRSIENNE	1989	P	Lgts soc.	CDC	109 763,29	5 627,38	0,33	A	V	LIVRETA	3,830	V	LIVRETA	1,474	A-1		82,85	5 627,38
CLAIRSIENNE	2013	P	Lgts soc.	CDC	830 327,00	692 671,44	30,75	A	V	LIVRETA	2,075	V	LIVRETA	2,600	A-1		18 009,46	11 732,88
CLAIRSIENNE	2013	P	Lgts soc.	CDC	448 622,00	393 329,38	40,75	A	V	LIVRETA	2,153	V	LIVRETA	2,600	A-1		10 226,56	3 624,64
CLAIRSIENNE	2013	P	Lgts soc.	CDC	197 446,00	160 114,11	30,75	A	V	LIVRETA	1,299	V	LIVRETA	1,800	A-1		2 882,05	3 236,50
CLAIRSIENNE	2013	P	Lgts soc.	CDC	109 493,00	89 052,16	40,75	A	V	LIVRETA	1,192	V	LIVRETA	1,800	A-1		1 602,94	1 098,57
CLAIRSIENNE	2013	P	Lgts soc.	CDC	3 271 188,00	2 865 437,92	32,00	A	V	LIVRETA	2,010	V	LIVRETA	1,100	A-1		31 519,82	72 494,46
CLAIRSIENNE	2013	P	Lgts soc.	CDC	1 540 206,00	1 405 029,01	42,00	A	V	LIVRETA	2,103	V	LIVRETA	1,100	A-1		15 455,32	25 730,47
CLAIRSIENNE	2013	P	Lgts soc.	CDC	885 000,00	436 153,35	6,00	A	V	LIVRETA	1,615	V	LIVRETA	1,100	A-1		4 797,69	60 281,45
CLAIRSIENNE	2013	P	Lgts soc.	CDC	2 000 739,00	1 737 322,29	32,00	A	V	LIVRETA	2,014	V	LIVRETA	1,100	A-1		19 110,55	43 953,57
CLAIRSIENNE	2013	P	Lgts soc.	CDC	714 110,00	495 435,62	42,00	A	V	LIVRETA	2,080	V	LIVRETA	1,100	A-1		5 449,79	9 072,97
CLAIRSIENNE	2013	P	Lgts soc.	CDC	823 138,00	697 036,85	32,00	A	V	LIVRETA	1,275	V	LIVRETA	0,300	A-1		2 091,11	20 125,66
CLAIRSIENNE	2013	P	Lgts soc.	CDC	271 107,00	206 882,81	42,00	A	V	LIVRETA	1,340	V	LIVRETA	0,300	A-1		620,65	4 514,78
CLAIRSIENNE	2013	P	Lgts soc.	CDC	543 568,00	473 331,01	32,00	A	V	LIVRETA	2,014	V	LIVRETA	1,100	A-1		5 206,64	11 975,09
CLAIRSIENNE	2013	P	Lgts soc.	CDC	245 693,00	214 336,23	42,00	A	V	LIVRETA	2,070	V	LIVRETA	1,100	A-1		2 357,70	3 925,16
CLAIRSIENNE	2013	P	Lgts soc.	CDC	169 985,00	143 944,02	32,00	A	V	LIVRETA	1,275	V	LIVRETA	0,300	A-1		431,83	4 156,12
CLAIRSIENNE	2013	P	Lgts soc.	CDC	77 258,00	65 266,22	42,00	A	V	LIVRETA	1,340	V	LIVRETA	0,300	A-1		195,80	1 424,29
CLAIRSIENNE	2013	P	Lgts soc.	CDC	1 374 048,00	1 195 644,59	32,00	A	V	LIVRETA	2,014	V	LIVRETA	1,100	A-1		13 152,09	30 249,34
CLAIRSIENNE	2013	P	Lgts soc.	CDC	741 384,00	603 271,11	42,00	A	V	LIVRETA	2,075	V	LIVRETA	1,100	A-1		6 635,98	11 047,78
CLAIRSIENNE	2013	P	Lgts soc.	CDC	555 878,00	470 827,67	32,00	A	V	LIVRETA	1,275	V	LIVRETA	0,300	A-1		1 412,48	13 594,29
CLAIRSIENNE	2013	P	Lgts soc.	CDC	304 299,00	254 331,67	42,00	A	V	LIVRETA	1,339	V	LIVRETA	0,300	A-1		763,00	5 550,24
CLAIRSIENNE	2013	P	Lgts soc.	CDC	381 792,00	331 971,77	32,00	A	V	LIVRETA	2,014	V	LIVRETA	1,100	A-1		3 651,69	8 398,76
CLAIRSIENNE	2013	P	Lgts soc.	CDC	211 625,00	187 533,71	42,00	A	V	LIVRETA	2,060	V	LIVRETA	1,100	A-1		2 062,87	3 434,33
CLAIRSIENNE	2013	P	Lgts soc.	CDC	1 135 032,00	935 659,37	32,00	A	V	LIVRETA	1,779	V	LIVRETA	1,100	A-1		10 292,25	23 671,82
CLAIRSIENNE	2013	P	Lgts soc.	CDC	559 097,00	479 915,94	42,00	A	V	LIVRETA	1,904	V	LIVRETA	1,100	A-1		5 279,08	8 788,75
CLAIRSIENNE	2013	P	Lgts soc.	CDC	299 401,00	253 421,88	32,00	A	V	LIVRETA	1,275	V	LIVRETA	0,300	A-1		760,27	7 317,09
CLAIRSIENNE	2013	P	Lgts soc.	CDC	151 660,00	129 645,97	42,00	A	V	LIVRETA	1,249	V	LIVRETA	0,300	A-1		388,94	2 829,25

Bordeaux Métropole - 05-Budget Principal - BP (projet de budget) - 2023

Désignation du bénéficiaire	Année de mobilisation et profil d'amortissement de l'emprunt (1)		Objet de l'emprunt garanti	Organisme prêteur ou chef de file	Montant initial	Capital restant dû au 01/01/N	Durée résiduelle	Périodicité des remboursements (2)	Taux initial			Taux à la date de vote du budget (6)			Catégorie d'emprunt (7)	Indices ou devises pouvant modifier l'emprunt	Annuité garantie au cours de l'exercice	
	Année	Profil							Taux (3)	Index (4)	Taux actu-riel (5)	Taux (3)	Index (4)	Niveau de taux			En intérêts (8)	En capital
CLAIRSIENNE	2013	P	Lgts soc.	CDC	2 850 358,00	2 474 057,54	32,00	A	V	LIVRETA	2,014	V	LIVRETA	1,100	A-1	27 214,63	62 592,69	
CLAIRSIENNE	2013	P	Lgts soc.	CDC	1 491 949,00	1 348 564,75	42,00	A	V	LIVRETA	2,107	V	LIVRETA	1,100	A-1	14 834,21	24 696,43	
CLAIRSIENNE	2013	P	Lgts soc.	CDC	1 050 897,00	887 532,30	32,00	A	V	LIVRETA	1,275	V	LIVRETA	0,300	A-1	2 662,60	25 625,87	
CLAIRSIENNE	2013	P	Lgts soc.	CDC	546 981,00	481 848,77	42,00	A	V	LIVRETA	1,363	V	LIVRETA	0,300	A-1	1 445,55	10 515,32	
CLAIRSIENNE	2014	P	Lgts soc.	CDC	4 937 665,00	4 025 851,34	26,17	A	V	LIVRETA	2,008	V	LIVRETA	1,600	A-1	64 413,62	114 803,43	
CLAIRSIENNE	2014	P	Lgts soc.	CDC	143 000,00	122 911,21	32,75	A	V	LIVRETA	2,042	V	LIVRETA	2,600	A-1	3 195,69	1 674,83	
CLAIRSIENNE	2014	P	Lgts soc.	CDC	80 000,00	68 041,41	42,75	A	V	LIVRETA	2,129	V	LIVRETA	2,600	A-1	1 769,08	453,34	
CLAIRSIENNE	2014	P	Lgts soc.	CDC	38 000,00	31 861,59	32,75	A	V	LIVRETA	1,304	V	LIVRETA	1,800	A-1	573,51	539,81	
CLAIRSIENNE	2014	P	Lgts soc.	CDC	29 000,00	19 385,58	42,75	A	V	LIVRETA	1,387	V	LIVRETA	1,800	A-1	348,94	190,95	
CLAIRSIENNE	2014	P	Lgts soc.	CDC	1 464 070,00	1 272 877,18	32,50	A	V	LIVRETA	2,021	V	LIVRETA	1,600	A-1	20 366,03	27 760,67	
CLAIRSIENNE	2014	P	Lgts soc.	CDC	698 357,00	629 443,09	42,50	A	V	LIVRETA	2,094	V	LIVRETA	1,600	A-1	10 071,09	9 343,95	
CLAIRSIENNE	2014	P	Lgts soc.	CDC	557 949,00	455 878,70	32,50	A	V	LIVRETA	1,261	V	LIVRETA	0,800	A-1	3 647,03	11 528,15	
CLAIRSIENNE	2014	P	Lgts soc.	CDC	265 937,00	233 778,95	42,50	A	V	LIVRETA	1,366	V	LIVRETA	0,800	A-1	1 870,23	4 261,42	
CLAIRSIENNE	2015	P	Lgts soc.	CDC	189 469,00	166 985,18	32,33	A	V	LIVRETA	2,123	V	LIVRETA	1,600	A-1	2 671,76	3 414,77	
CLAIRSIENNE	2015	P	Lgts soc.	CDC	168 715,00	154 120,96	42,33	A	V	LIVRETA	2,202	V	LIVRETA	1,600	A-1	2 465,94	2 069,42	
CLAIRSIENNE	2015	P	Lgts soc.	CDC	126 255,00	108 861,73	32,33	A	V	LIVRETA	1,346	V	LIVRETA	0,800	A-1	870,89	2 615,36	
CLAIRSIENNE	2015	P	Lgts soc.	CDC	124 309,00	111 156,01	42,33	A	V	LIVRETA	1,426	V	LIVRETA	0,800	A-1	889,25	1 882,87	
CLAIRSIENNE	2015	P	Lgts soc.	CDC	3 767 682,00	3 335 477,73	33,33	A	V	LIVRETA	2,065	V	LIVRETA	1,600	A-1	53 367,64	65 237,94	
CLAIRSIENNE	2015	P	Lgts soc.	CDC	1 709 066,00	1 565 495,22	43,33	A	V	LIVRETA	2,153	V	LIVRETA	1,600	A-1	25 047,92	20 199,70	
CLAIRSIENNE	2015	P	Lgts soc.	CDC	1 478 181,00	1 280 330,05	33,33	A	V	LIVRETA	1,324	V	LIVRETA	0,800	A-1	10 242,64	29 611,79	
CLAIRSIENNE	2015	P	Lgts soc.	CDC	676 303,00	606 429,20	43,33	A	V	LIVRETA	1,407	V	LIVRETA	0,800	A-1	4 851,43	9 950,15	
CLAIRSIENNE	2015	P	Lgts soc.	CDC	1 074 665,00	916 882,15	33,33	A	V	LIVRETA	1,429	V	LIVRETA	1,600	A-1	14 670,11	17 933,12	
CLAIRSIENNE	2015	P	Lgts soc.	CDC	274 085,00	190 842,28	43,33	A	V	LIVRETA	1,457	V	LIVRETA	1,600	A-1	3 053,48	2 462,45	
CLAIRSIENNE	2015	P	Lgts soc.	CDC	234 806,00	203 377,78	33,33	A	V	LIVRETA	1,324	V	LIVRETA	0,800	A-1	1 627,02	4 703,77	
CLAIRSIENNE	2015	P	Lgts soc.	CDC	81 232,00	60 096,18	43,33	A	V	LIVRETA	0,697	V	LIVRETA	0,800	A-1	480,77	986,04	
CLAIRSIENNE	2015	P	Lgts soc.	CDC	1 510 199,00	1 336 958,67	33,33	A	V	LIVRETA	2,061	V	LIVRETA	1,600	A-1	21 391,34	26 149,30	
CLAIRSIENNE	2015	P	Lgts soc.	CDC	573 361,00	415 128,40	43,33	A	V	LIVRETA	1,455	V	LIVRETA	1,600	A-1	6 642,05	5 356,44	
CLAIRSIENNE	2015	P	Lgts soc.	CDC	611 043,00	529 256,37	33,33	A	V	LIVRETA	1,322	V	LIVRETA	0,800	A-1	4 234,05	12 240,77	
CLAIRSIENNE	2015	P	Lgts soc.	CDC	241 788,00	188 291,22	43,33	A	V	LIVRETA	0,696	V	LIVRETA	0,800	A-1	1 506,33	3 089,44	
CLAIRSIENNE	2015	P	Lgts soc.	CDC	2 676 111,00	2 369 124,73	33,33	A	V	LIVRETA	2,061	V	LIVRETA	1,600	A-1	37 906,00	46 337,23	
CLAIRSIENNE	2015	P	Lgts soc.	CDC	979 345,00	600 454,32	43,33	A	V	LIVRETA	1,455	V	LIVRETA	1,600	A-1	9 607,27	7 747,71	
CLAIRSIENNE	2015	P	Lgts soc.	CDC	945 134,00	818 630,09	33,33	A	V	LIVRETA	1,322	V	LIVRETA	0,800	A-1	6 549,04	18 933,48	
CLAIRSIENNE	2015	P	Lgts soc.	CDC	363 371,00	272 276,31	43,33	A	V	LIVRETA	0,325	V	LIVRETA	0,800	A-1	2 178,21	4 467,44	
CLAIRSIENNE	2014	P	Lgts soc.	CDC	860 138,00	747 699,82	32,67	A	V	LIVRETA	2,043	V	LIVRETA	2,600	A-1	19 440,20	9 108,12	
CLAIRSIENNE	2014	P	Lgts soc.	CDC	447 144,00	393 107,84	42,67	A	V	LIVRETA	2,020	V	LIVRETA	2,600	A-1	10 220,80	2 023,88	
CLAIRSIENNE	2014	P	Lgts soc.	CDC	349 103,00	294 343,92	32,67	A	V	LIVRETA	1,306	V	LIVRETA	1,800	A-1	5 298,19	4 597,06	
CLAIRSIENNE	2014	P	Lgts soc.	CDC	182 102,00	157 483,18	42,67	A	V	LIVRETA	1,332	V	LIVRETA	1,800	A-1	2 834,70	1 336,81	
CLAIRSIENNE	2014	P	Lgts soc.	CDC	748 134,00	650 372,60	32,67	A	V	LIVRETA	2,043	V	LIVRETA	2,600	A-1	16 909,69	7 922,53	
CLAIRSIENNE	2014	P	Lgts soc.	CDC	385 851,00	247 621,10	42,67	A	V	LIVRETA	0,878	V	LIVRETA	2,600	A-1	6 438,15	1 274,85	
CLAIRSIENNE	2014	P	Lgts soc.	CDC	200 158,00	168 761,58	32,67	A	V	LIVRETA	1,306	V	LIVRETA	1,800	A-1	3 037,71	2 635,71	
CLAIRSIENNE	2014	P	Lgts soc.	CDC	109 196,00	68 384,83	42,67	A	V	LIVRETA	0,217	V	LIVRETA	1,800	A-1	1 230,93	580,49	
CLAIRSIENNE	2014	P	Lgts soc.	CDC	2 907 075,00	2 523 500,47	32,67	A	V	LIVRETA	2,043	V	LIVRETA	2,600	A-1	65 611,01	30 740,08	
CLAIRSIENNE	2014	P	Lgts soc.	CDC	1 369 631,00	1 053 146,32	42,67	A	V	LIVRETA	1,100	V	LIVRETA	2,600	A-1	27 381,80	5 422,01	

Bordeaux Métropole - 05-Budget Principal - BP (projet de budget) - 2023

Désignation du bénéficiaire	Année de mobilisation et profil d'amortissement de l'emprunt (1)		Objet de l'emprunt garanti	Organisme prêteur ou chef de file	Montant initial	Capital restant dû au 01/01/N	Durée résiduelle	Périodicité des remboursements (2)	Taux initial			Taux à la date de vote du budget (6)			Catégorie d'emprunt (7)	Indices ou devises pouvant modifier l'emprunt	Annuité garantie au cours de l'exercice	
	Année	Profil							Taux (3)	Index (4)	Taux actuariel (5)	Taux (3)	Index (4)	Niveau de taux			En intérêts (8)	En capital
CLAIRSIENNE	2014	P	Lgts soc.	CDC	906 724,00	733 254,68	32,67	A	V	LIVRETA	0,662	V	LIVRETA	1,800	A-1	13 198,58	11 451,96	
CLAIRSIENNE	2014	P	Lgts soc.	CDC	424 243,00	363 883,92	42,67	A	V	LIVRETA	0,334	V	LIVRETA	1,800	A-1	6 549,91	3 088,87	
CLAIRSIENNE	2015	P	Lgts soc.	CDC	89 510,00	80 007,34	25,17	A	V	LIVRETA	2,307	V	LIVRETA	2,110	A-1	1 688,15	2 341,49	
CLAIRSIENNE	2015	P	Lgts soc.	CDC	12 871,00	11 308,01	25,17	A	V	LIVRETA	1,874	V	LIVRETA	1,600	A-1	180,93	354,13	
CLAIRSIENNE	2015	P	Lgts soc.	CDC	4 475 501,00	3 996 227,68	25,17	A	V	LIVRETA	2,307	V	LIVRETA	2,110	A-1	84 320,40	116 952,90	
CLAIRSIENNE	2015	P	Lgts soc.	CDC	643 552,00	565 401,83	25,17	A	V	LIVRETA	1,874	V	LIVRETA	1,600	A-1	9 046,43	17 706,77	
CLAIRSIENNE	2015	P	Lgts soc.	CDC	825 173,00	424 344,92	11,42	A	V	LIVRETA	1,090	V	LIVRETA	1,520	A-1	6 450,04	31 476,75	
CLAIRSIENNE	2015	P	Lgts soc.	CDC	906 727,00	307 978,66	11,42	A	V	LIVRETA	-0,520	V	LIVRETA	1,520	A-1	4 681,28	22 845,01	
CLAIRSIENNE	2015	P	Lgts soc.	CDC	246 233,00	215 800,82	33,83	A	V	LIVRETA	1,369	V	LIVRETA	1,800	A-1	3 884,41	2 630,09	
CLAIRSIENNE	2015	P	Lgts soc.	CDC	124 757,00	107 202,48	43,83	A	V	LIVRETA	1,251	V	LIVRETA	1,800	A-1	1 929,64	577,25	
CLAIRSIENNE	2015	P	Lgts soc.	CDC	349 750,00	311 937,29	43,83	A	V	LIVRETA	2,021	V	LIVRETA	2,600	A-1	8 110,37	557,68	
CLAIRSIENNE	2015	P	Lgts soc.	CDC	700 949,00	595 175,47	33,83	A	V	LIVRETA	1,836	V	LIVRETA	2,600	A-1	15 474,56	5 093,05	
CLAIRSIENNE	2015	P	Lgts soc.	CDC	535 285,00	507 557,60	44,00	A	V	LIVRETA	2,191	V	LIVRETA	1,100	A-1	5 583,13	8 059,51	
CLAIRSIENNE	2015	P	Lgts soc.	CDC	3 679 929,00	3 391 534,26	34,00	A	V	LIVRETA	2,108	V	LIVRETA	1,100	A-1	37 306,88	75 332,47	
CLAIRSIENNE	2015	P	Lgts soc.	CDC	231 484,00	214 207,91	44,00	A	V	LIVRETA	1,444	V	LIVRETA	0,300	A-1	642,62	4 184,27	
CLAIRSIENNE	2015	P	Lgts soc.	CDC	1 581 392,00	1 422 404,97	34,00	A	V	LIVRETA	1,367	V	LIVRETA	0,300	A-1	4 267,21	36 840,46	
CLAIRSIENNE	2015	P	Lgts soc.	CDC	1 222 216,00	1 095 074,20	34,00	A	V	LIVRETA	1,368	V	LIVRETA	0,300	A-1	3 285,22	28 362,55	
CLAIRSIENNE	2015	P	Lgts soc.	CDC	657 098,00	605 563,57	44,00	A	V	LIVRETA	1,446	V	LIVRETA	0,300	A-1	1 816,69	11 828,87	
CLAIRSIENNE	2015	P	Lgts soc.	CDC	1 609 292,00	1 510 675,67	44,00	A	V	LIVRETA	2,193	V	LIVRETA	1,100	A-1	16 617,43	23 988,01	
CLAIRSIENNE	2015	P	Lgts soc.	CDC	3 058 259,00	2 791 924,82	34,00	A	V	LIVRETA	2,110	V	LIVRETA	1,100	A-1	30 711,17	62 014,00	
CLAIRSIENNE	2015	P	Lgts soc.	CDC	1 579 271,00	1 409 713,51	33,33	A	V	LIVRETA	2,116	V	LIVRETA	1,600	A-1	22 555,42	25 685,55	
CLAIRSIENNE	2015	P	Lgts soc.	CDC	761 462,00	686 719,51	43,33	A	V	LIVRETA	1,113	V	LIVRETA	1,600	A-1	10 987,51	7 908,93	
CLAIRSIENNE	2015	P	Lgts soc.	CDC	595 550,00	519 777,25	33,33	A	V	LIVRETA	1,357	V	LIVRETA	0,800	A-1	4 158,22	11 378,45	
CLAIRSIENNE	2015	P	Lgts soc.	CDC	342 034,00	303 713,05	43,33	A	V	LIVRETA	0,331	V	LIVRETA	0,800	A-1	2 429,70	4 602,75	
CLAIRSIENNE	2015	P	Lgts soc.	CDC	337 853,00	281 292,74	32,83	A	V	LIVRETA	0,351	V	LIVRETA	1,800	A-1	5 063,27	3 683,42	
CLAIRSIENNE	2015	P	Lgts soc.	CDC	173 554,00	137 923,45	42,83	A	V	LIVRETA	0,341	V	LIVRETA	1,800	A-1	2 482,62	816,86	
CLAIRSIENNE	2015	P	Lgts soc.	CDC	439 648,00	356 002,71	42,83	A	V	LIVRETA	1,134	V	LIVRETA	2,600	A-1	9 256,07	826,57	
CLAIRSIENNE	2015	P	Lgts soc.	CDC	923 156,00	653 024,13	32,83	A	V	LIVRETA	1,138	V	LIVRETA	2,600	A-1	16 978,63	6 178,79	
CLAIRSIENNE	2015	P	Lgts soc.	CDC	761 858,00	685 479,52	43,33	A	V	LIVRETA	2,104	V	LIVRETA	1,600	A-1	10 967,67	7 894,65	
CLAIRSIENNE	2015	P	Lgts soc.	CDC	979 827,00	874 628,44	33,33	A	V	LIVRETA	2,123	V	LIVRETA	1,600	A-1	13 994,06	15 936,08	
CLAIRSIENNE	2015	P	Lgts soc.	CDC	341 549,00	304 540,99	43,33	A	V	LIVRETA	1,392	V	LIVRETA	0,800	A-1	2 436,33	4 615,30	
CLAIRSIENNE	2015	P	Lgts soc.	CDC	643 184,00	561 350,74	33,33	A	V	LIVRETA	1,361	V	LIVRETA	0,800	A-1	4 490,81	12 288,53	
CLAIRSIENNE	2016	P	Lgts soc.	CDC	14 539,00	13 600,79	44,00	A	V	LIVRETA	1,488	V	LIVRETA	0,300	A-1	40,80	265,68	
CLAIRSIENNE	2016	P	Lgts soc.	CDC	233 989,00	217 133,36	34,00	A	V	LIVRETA	2,174	V	LIVRETA	1,100	A-1	2 388,47	4 822,94	
CLAIRSIENNE	2016	P	Lgts soc.	CDC	100 839,00	95 734,97	44,00	A	V	LIVRETA	2,248	V	LIVRETA	1,100	A-1	1 053,08	1 520,18	
CLAIRSIENNE	2016	P	Lgts soc.	CDC	12 218,00	11 169,08	34,00	A	V	LIVRETA	1,418	V	LIVRETA	0,300	A-1	33,51	289,28	
CLAIRSIENNE	2015	P	Lgts soc.	CDC	2 432 000,00	1 971 938,51	15,00	A	V	LIVRETA	0,822	V	LIVRETA	0,050	A-1	985,97	120 488,13	
CLAIRSIENNE	2016	P	Lgts soc.	CDC	323 736,00	303 148,05	44,25	A	V	LIVRETA	2,201	V	LIVRETA	1,600	A-1	4 850,37	3 338,24	
CLAIRSIENNE	2016	P	Lgts soc.	CDC	1 590 000,00	1 447 951,40	34,25	A	V	LIVRETA	2,120	V	LIVRETA	1,600	A-1	23 167,22	25 159,85	
CLAIRSIENNE	2015	P	Lgts soc.	CDC	2 464 000,00	1 997 885,07	15,00	A	V	LIVRETA	0,822	V	LIVRETA	0,050	A-1	998,94	122 073,51	
CLAIRSIENNE	2016	P	Lgts soc.	CDC	72 262,00	64 362,68	34,08	A	V	LIVRETA	1,408	V	LIVRETA	0,800	A-1	514,90	1 354,46	
CLAIRSIENNE	2016	P	Lgts soc.	CDC	29 208,00	25 924,71	44,08	A	V	LIVRETA	0,337	V	LIVRETA	0,800	A-1	207,40	379,69	
CLAIRSIENNE	2017	P	Lgts soc.	CDC	133 351,00	99 086,53	34,08	A	V	LIVRETA	2,231	V	LIVRETA	1,600	A-1	1 585,38	1 721,75	

Bordeaux Métropole - 05-Budget Principal - BP (projet de budget) - 2023

Désignation du bénéficiaire	Année de mobilisation et profil d'amortissement de l'emprunt (1)		Objet de l'emprunt garanti	Organisme prêteur ou chef de file	Montant initial	Capital restant dû au 01/01/N	Durée résiduelle	Périodicité des remboursements (2)	Taux initial			Taux à la date de vote du budget (6)			Catégorie d'emprunt (7)	Indices ou devises pouvant modifier l'emprunt	Annuité garantie au cours de l'exercice	
	Année	Profil							Taux (3)	Index (4)	Taux actuariel (5)	Taux (3)	Index (4)	Niveau de taux			En intérêts (8)	En capital
CLAIRSIENNE	2016	P	Lgts soc.	CDC	71 341,00	64 682,48	44,08	A	V	LIVRETA	1,114	V	LIVRETA	1,600	A-1	1 034,92	712,28	
CLAIRSIENNE	2016	P	Lgts soc.	CDC	962 517,00	886 393,30	44,50	A	V	LIVRETA	1,494	V	LIVRETA	1,600	A-1	14 182,29	9 760,90	
CLAIRSIENNE	2016	P	Lgts soc.	CDC	1 216 251,00	1 107 592,67	34,50	A	V	LIVRETA	2,116	V	LIVRETA	1,600	A-1	17 721,48	19 245,72	
CLAIRSIENNE	2016	P	Lgts soc.	CDC	457 280,00	397 926,21	44,50	A	V	LIVRETA	0,316	V	LIVRETA	0,800	A-1	3 183,41	5 828,02	
CLAIRSIENNE	2016	P	Lgts soc.	CDC	838 078,00	749 029,41	34,50	A	V	LIVRETA	1,375	V	LIVRETA	0,800	A-1	5 992,24	15 762,71	
CLAIRSIENNE	2016	P	Lgts soc.	CDC	400 232,00	368 789,47	44,58	A	V	LIVRETA	1,082	V	LIVRETA	2,600	A-1	9 588,53	471,23	
CLAIRSIENNE	2016	P	Lgts soc.	CDC	732 393,00	666 961,93	34,58	A	V	LIVRETA	2,156	V	LIVRETA	2,600	A-1	17 341,01	5 138,72	
CLAIRSIENNE	2016	P	Lgts soc.	CDC	199 172,00	180 137,00	44,58	A	V	LIVRETA	0,316	V	LIVRETA	1,800	A-1	3 242,47	877,38	
CLAIRSIENNE	2016	P	Lgts soc.	CDC	386 217,00	338 358,96	34,58	A	V	LIVRETA	0,319	V	LIVRETA	1,800	A-1	6 090,46	3 834,39	
CLAIRSIENNE	2016	P	Lgts soc.	CDC	697 811,00	653 433,80	44,75	A	V	LIVRETA	2,235	V	LIVRETA	2,600	A-1	16 989,28	834,95	
CLAIRSIENNE	2016	P	Lgts soc.	CDC	814 710,00	741 924,83	34,75	A	V	LIVRETA	2,160	V	LIVRETA	2,600	A-1	19 290,05	5 716,28	
CLAIRSIENNE	2016	P	Lgts soc.	CDC	288 754,00	265 446,16	44,75	A	V	LIVRETA	1,487	V	LIVRETA	1,800	A-1	4 778,03	1 292,90	
CLAIRSIENNE	2016	P	Lgts soc.	CDC	531 207,00	474 764,47	34,75	A	V	LIVRETA	1,417	V	LIVRETA	1,800	A-1	8 545,76	5 380,19	
CLAIRSIENNE	2017	P	Lgts soc.	CDC	847 145,00	793 270,92	44,58	A	V	LIVRETA	2,301	V	LIVRETA	2,600	A-1	20 625,04	1 013,64	
CLAIRSIENNE	2017	P	Lgts soc.	CDC	1 640 843,00	1 494 252,15	34,58	A	V	LIVRETA	2,237	V	LIVRETA	2,600	A-1	38 850,56	11 512,72	
CLAIRSIENNE	2017	P	Lgts soc.	CDC	432 031,00	370 866,97	44,58	A	V	LIVRETA	0,317	V	LIVRETA	1,800	A-1	6 675,61	1 806,36	
CLAIRSIENNE	2017	P	Lgts soc.	CDC	873 901,00	781 046,12	34,58	A	V	LIVRETA	1,474	V	LIVRETA	1,800	A-1	14 058,83	8 851,07	
CLAIRSIENNE	2016	P	Lgts soc.	CDC	179 980,00	168 534,19	44,92	A	V	LIVRETA	2,234	V	LIVRETA	2,600	A-1	4 381,89	215,35	
CLAIRSIENNE	2016	P	Lgts soc.	CDC	349 865,00	318 608,50	34,92	A	V	LIVRETA	2,159	V	LIVRETA	2,600	A-1	8 283,82	2 454,78	
CLAIRSIENNE	2016	P	Lgts soc.	CDC	88 995,00	81 811,44	44,92	A	V	LIVRETA	1,486	V	LIVRETA	1,800	A-1	1 472,61	398,47	
CLAIRSIENNE	2016	P	Lgts soc.	CDC	161 743,00	144 557,27	34,92	A	V	LIVRETA	1,417	V	LIVRETA	1,800	A-1	2 602,03	1 638,17	
CLAIRSIENNE	2017	P	Lgts soc.	CDC	872 532,00	827 774,56	45,17	A	V	LIVRETA	2,276	V	LIVRETA	1,600	A-1	13 244,39	8 715,73	
CLAIRSIENNE	2017	P	Lgts soc.	CDC	470 266,00	436 546,97	35,17	A	V	LIVRETA	2,208	V	LIVRETA	1,600	A-1	6 984,75	7 237,58	
CLAIRSIENNE	2017	P	Lgts soc.	CDC	513 364,00	479 894,21	45,17	A	V	LIVRETA	1,515	V	LIVRETA	0,800	A-1	3 839,15	6 794,91	
CLAIRSIENNE	2017	P	Lgts soc.	CDC	983 504,00	899 396,65	35,17	A	V	LIVRETA	1,451	V	LIVRETA	0,800	A-1	7 195,17	18 207,76	
CLAIRSIENNE	2017	P	Lgts soc.	CDC	458 496,00	438 613,09	45,17	A	V	LIVRETA	2,759	V	LIVRETA	2,110	A-1	9 254,74	3 712,43	
CLAIRSIENNE	2017	P	Lgts soc.	CDC	969 824,00	908 135,92	35,17	A	V	LIVRETA	2,689	V	LIVRETA	2,110	A-1	19 161,67	13 112,06	
CLAIRSIENNE	2016	P	Lgts soc.	CDC	1 320 000,00	1 228 383,39	35,00	A	V	LIVRETA	2,162	V	LIVRETA	1,100	A-1	13 512,22	26 310,53	
CLAIRSIENNE	2016	P	Lgts soc.	CDC	682 551,00	649 140,07	45,00	A	V	LIVRETA	2,237	V	LIVRETA	1,100	A-1	7 140,54	9 995,81	
CLAIRSIENNE	2016	P	Lgts soc.	CDC	615 000,00	563 808,21	35,00	A	V	LIVRETA	1,418	V	LIVRETA	0,300	A-1	1 691,42	14 154,02	
CLAIRSIENNE	2016	P	Lgts soc.	CDC	297 928,00	279 198,17	45,00	A	V	LIVRETA	1,488	V	LIVRETA	0,300	A-1	837,59	5 318,52	
CLAIRSIENNE	2017	P	Lgts soc.	CDC	113 075,00	108 901,56	46,00	A	V	LIVRETA	2,276	V	LIVRETA	1,100	A-1	1 197,92	1 626,86	
CLAIRSIENNE	2017	P	Lgts soc.	CDC	122 403,00	116 024,56	36,00	A	V	LIVRETA	2,208	V	LIVRETA	1,100	A-1	1 276,27	2 398,10	
CLAIRSIENNE	2017	P	Lgts soc.	CDC	70 178,00	66 844,94	46,00	A	V	LIVRETA	1,527	V	LIVRETA	0,300	A-1	200,53	1 242,35	
CLAIRSIENNE	2017	P	Lgts soc.	CDC	97 307,00	91 206,52	36,00	A	V	LIVRETA	1,465	V	LIVRETA	0,300	A-1	273,62	2 221,02	
CLAIRSIENNE	2017	P	Lgts soc.	CDC	239 692,00	232 286,53	46,00	A	V	LIVRETA	2,750	V	LIVRETA	1,610	A-1	3 739,81	2 988,91	
CLAIRSIENNE	2017	P	Lgts soc.	CDC	615 158,00	586 899,72	36,00	A	V	LIVRETA	2,679	V	LIVRETA	1,610	A-1	9 449,09	10 870,37	
CLAIRSIENNE	2016	P	Lgts soc.	CDC	91 000,00	83 440,32	35,00	A	V	LIVRETA	1,418	V	LIVRETA	0,300	A-1	250,32	2 094,71	
CLAIRSIENNE	2016	P	Lgts soc.	CDC	18 947,00	17 759,07	45,00	A	V	LIVRETA	1,487	V	LIVRETA	0,300	A-1	53,28	338,29	
CLAIRSIENNE	2016	P	Lgts soc.	CDC	257 994,00	224 800,99	16,00	A	V	LIVRETA	1,762	V	LIVRETA	1,100	A-1	2 472,81	11 815,88	
CLAIRSIENNE	2016	P	Lgts soc.	CDC	2 880 000,00	2 471 269,41	16,00	A	V	LIVRETA	0,900	V	LIVRETA	0,050	A-1	1 235,63	141 899,60	
CLAIRSIENNE	2016	P	Lgts soc.	CDC	62 180,00	53 820,32	16,00	A	V	LIVRETA	1,753	V	LIVRETA	1,100	A-1	592,02	2 896,44	
CLAIRSIENNE	2016	P	Lgts soc.	CDC	608 000,00	518 465,05	16,00	A	V	LIVRETA	0,987	V	LIVRETA	0,050	A-1	259,23	30 376,14	

Bordeaux Métropole - 05-Budget Principal - BP (projet de budget) - 2023

Désignation du bénéficiaire	Année de mobilisation et profil d'amortissement de l'emprunt (1)		Objet de l'emprunt garanti	Organisme prêteur ou chef de file	Montant initial	Capital restant dû au 01/01/N	Durée résiduelle	Périodicité des remboursements (2)	Taux initial			Taux à la date de vote du budget (6)			Catégorie d'emprunt (7)	Indices ou devises pouvant modifier l'emprunt	Annuité garantie au cours de l'exercice	
	Année	Profil							Taux (3)	Index (4)	Taux actu-riel (5)	Taux (3)	Index (4)	Niveau de taux			En intérêts (8)	En capital
CLAIRSIENNE	2017	P	Lgts soc.	CDC	302 533,00	283 293,45	44,92	A	V	LIVRETA	2,279	V	LIVRETA	2,600	A-1	7 365,63	361,99	
CLAIRSIENNE	2017	P	Lgts soc.	CDC	589 129,00	536 496,96	34,92	A	V	LIVRETA	2,212	V	LIVRETA	2,600	A-1	13 948,92	4 133,53	
CLAIRSIENNE	2017	P	Lgts soc.	CDC	151 410,00	139 188,37	44,92	A	V	LIVRETA	1,514	V	LIVRETA	1,800	A-1	2 505,39	677,94	
CLAIRSIENNE	2017	P	Lgts soc.	CDC	164 070,00	146 637,00	34,92	A	V	LIVRETA	1,450	V	LIVRETA	1,800	A-1	2 639,47	1 661,73	
CLAIRSIENNE	2017	P	Lgts soc.	CDC	12 710 000,00	12 710 000,00	34,25	A	V	LIVRETA	0,890	V	LIVRETA	1,600	A-1	0,00	0,00	
CLAIRSIENNE	2017	P	Lgts soc.	CDC	246 275,00	224 273,09	34,75	A	V	LIVRETA	2,241	V	LIVRETA	2,600	A-1	5 831,10	1 727,95	
CLAIRSIENNE	2017	P	Lgts soc.	CDC	258 029,00	241 619,67	44,75	A	V	LIVRETA	2,304	V	LIVRETA	2,600	A-1	6 282,11	308,74	
CLAIRSIENNE	2017	P	Lgts soc.	CDC	334 657,00	299 098,57	34,75	A	V	LIVRETA	1,474	V	LIVRETA	1,800	A-1	5 383,77	3 389,49	
CLAIRSIENNE	2017	P	Lgts soc.	CDC	164 614,00	151 234,63	44,75	A	V	LIVRETA	1,535	V	LIVRETA	1,800	A-1	2 722,22	736,61	
CLAIRSIENNE	2017	P	Lgts soc.	CDC	378 164,00	358 765,68	45,58	A	V	LIVRETA	2,283	V	LIVRETA	2,600	A-1	9 327,91	283,50	
CLAIRSIENNE	2017	P	Lgts soc.	CDC	760 272,00	705 758,96	35,58	A	V	LIVRETA	2,216	V	LIVRETA	2,600	A-1	18 349,73	4 869,61	
CLAIRSIENNE	2017	P	Lgts soc.	CDC	188 994,00	176 672,15	45,58	A	V	LIVRETA	1,531	V	LIVRETA	1,800	A-1	3 180,10	773,65	
CLAIRSIENNE	2017	P	Lgts soc.	CDC	386 097,00	353 078,74	35,58	A	V	LIVRETA	1,470	V	LIVRETA	1,800	A-1	6 355,42	3 716,01	
CLAIRSIENNE	2017	P	Lgts soc.	CDC	184 408,00	168 637,78	35,75	A	V	LIVRETA	1,468	V	LIVRETA	1,800	A-1	3 035,48	1 774,85	
CLAIRSIENNE	2017	P	Lgts soc.	CDC	191 225,00	181 415,92	45,75	A	V	LIVRETA	2,279	V	LIVRETA	2,600	A-1	4 716,81	143,36	
CLAIRSIENNE	2017	P	Lgts soc.	CDC	257 819,00	239 332,85	35,75	A	V	LIVRETA	2,212	V	LIVRETA	2,600	A-1	6 222,65	1 651,36	
CLAIRSIENNE	2017	P	Lgts soc.	CDC	95 613,00	89 379,32	45,75	A	V	LIVRETA	1,529	V	LIVRETA	1,800	A-1	1 608,83	391,39	
CLAIRSIENNE	2017	P	Lgts soc.	CDC	624 101,00	570 729,09	35,75	A	V	LIVRETA	1,467	V	LIVRETA	1,800	A-1	10 273,12	6 006,70	
CLAIRSIENNE	2017	P	Lgts soc.	CDC	693 191,00	657 633,05	45,75	A	V	LIVRETA	2,278	V	LIVRETA	2,600	A-1	17 098,46	519,67	
CLAIRSIENNE	2017	P	Lgts soc.	CDC	1 231 069,00	1 142 798,88	35,75	A	V	LIVRETA	2,211	V	LIVRETA	2,600	A-1	29 712,77	7 885,11	
CLAIRSIENNE	2017	P	Lgts soc.	CDC	324 738,00	303 566,05	45,75	A	V	LIVRETA	1,528	V	LIVRETA	1,800	A-1	5 464,19	1 329,32	
CLAIRSIENNE	2017	P	Lgts soc.	CDC	1 035 833,00	961 561,69	35,75	A	V	LIVRETA	2,212	V	LIVRETA	2,600	A-1	25 000,60	6 634,61	
CLAIRSIENNE	2017	P	Lgts soc.	CDC	457 704,00	434 225,58	45,75	A	V	LIVRETA	2,279	V	LIVRETA	2,600	A-1	11 289,87	343,13	
CLAIRSIENNE	2017	P	Lgts soc.	CDC	709 071,00	648 432,62	35,75	A	V	LIVRETA	1,468	V	LIVRETA	1,800	A-1	11 671,79	6 824,50	
CLAIRSIENNE	2017	P	Lgts soc.	CDC	283 319,00	264 847,44	45,75	A	V	LIVRETA	1,529	V	LIVRETA	1,800	A-1	4 767,25	1 159,77	
CLAIRSIENNE	2017	P	Lgts soc.	CDC	147 648,00	140 074,25	45,75	A	V	LIVRETA	2,279	V	LIVRETA	2,600	A-1	3 641,93	110,69	
CLAIRSIENNE	2017	P	Lgts soc.	CDC	247 000,00	229 289,61	35,75	A	V	LIVRETA	2,212	V	LIVRETA	2,600	A-1	5 961,53	1 582,06	
CLAIRSIENNE	2017	P	Lgts soc.	CDC	96 000,00	89 741,09	45,75	A	V	LIVRETA	1,529	V	LIVRETA	1,800	A-1	1 615,34	392,98	
CLAIRSIENNE	2017	P	Lgts soc.	CDC	188 500,00	172 379,86	35,75	A	V	LIVRETA	1,468	V	LIVRETA	1,800	A-1	3 102,84	1 814,23	
CLAIRSIENNE	2017	P	Lgts soc.	CDC	5 037 000,00	4 149 598,95	15,83	T	F	FIXE	1,395	F	FIXE	1,550	A-1	62 620,40	230 513,08	
CLAIRSIENNE	2017	P	Lgts soc.	CDC	1 220 000,00	1 005 064,71	15,83	T	F	FIXE	1,395	F	FIXE	1,550	A-1	15 167,13	55 832,03	
CLAIRSIENNE	2017	P	Lgts soc.	CDC	1 040 000,00	832 000,00	3,83	A	F	FIXE	0,000	F	FIXE	0,000	A-1	0,00	208 000,00	
CLAIRSIENNE	2017	P	Lgts soc.	CDC	662 153,00	620 640,50	36,00	A	V	LIVRETA	1,465	V	LIVRETA	0,300	A-1	1 861,92	15 113,54	
CLAIRSIENNE	2017	P	Lgts soc.	CDC	473 918,00	456 426,33	46,00	A	V	LIVRETA	2,276	V	LIVRETA	1,100	A-1	5 020,69	6 818,46	
CLAIRSIENNE	2017	P	Lgts soc.	CDC	1 124 477,00	1 065 880,33	36,00	A	V	LIVRETA	2,208	V	LIVRETA	1,100	A-1	11 724,68	22 030,61	
CLAIRSIENNE	2017	P	Lgts soc.	CDC	237 003,00	225 746,73	46,00	A	V	LIVRETA	1,527	V	LIVRETA	0,300	A-1	677,24	4 195,61	
CLAIRSIENNE	2019	P	Lgts soc.	CDC	1 280 000,00	1 158 324,33	17,00	A	V	LIVRETA	1,160	V	LIVRETA	0,050	A-1	579,16	62 720,00	
CLAIRSIENNE	2017	P	Lgts soc.	CDC	2 400 000,00	2 194 186,10	17,00	A	V	LIVRETA	1,846	V	LIVRETA	1,100	A-1	24 136,05	108 123,78	
CLAIRSIENNE	2017	P	Lgts soc.	CDC	3 143 900,00	2 862 805,55	17,00	A	V	LIVRETA	1,838	V	LIVRETA	1,100	A-1	31 490,86	144 688,90	
CLAIRSIENNE	2017	P	Lgts soc.	CDC	2 450 000,00	2 230 946,79	17,00	A	V	LIVRETA	1,838	V	LIVRETA	1,100	A-1	24 540,41	112 754,17	
CLAIRSIENNE	2018	P	Lgts soc.	CDC	595 804,00	557 062,64	36,58	A	V	LIVRETA	1,522	V	LIVRETA	1,800	A-1	10 027,13	5 437,24	
CLAIRSIENNE	2018	P	Lgts soc.	CDC	289 941,00	275 483,83	46,58	A	V	LIVRETA	1,574	V	LIVRETA	1,800	A-1	4 958,71	1 076,67	
CLAIRSIENNE	2018	P	Lgts soc.	CDC	104 241,00	99 208,42	36,58	A	V	LIVRETA	2,742	V	LIVRETA	3,110	A-1	3 085,38	400,09	

Bordeaux Métropole - 05-Budget Principal - BP (projet de budget) - 2023

Désignation du bénéficiaire	Année de mobilisation et profil d'amortissement de l'emprunt (1)		Objet de l'emprunt garanti	Organisme prêteur ou chef de file	Montant initial	Capital restant dû au 01/01/N	Durée résiduelle	Périodicité des remboursements (2)	Taux initial			Taux à la date de vote du budget (6)			Catégorie d'emprunt (7)	Indices ou devises pouvant modifier l'emprunt	Annuité garantie au cours de l'exercice	
	Année	Profil							Taux (3)	Index (4)	Taux actuariel (5)	Taux (3)	Index (4)	Niveau de taux			En intérêts (8)	En capital
CLAIRSIENNE	2018	P	Lgts soc.	CDC	125 090,00	120 927,72	46,58	A	V	LIVRETA	2,804	V	LIVRETA	3,110	A-1	3 554,67	0,00	
CLAIRSIENNE	2018	P	Lgts soc.	CDC	787 548,00	744 667,34	36,58	A	V	LIVRETA	2,269	V	LIVRETA	2,600	A-1	19 361,35	4 571,36	
CLAIRSIENNE	2018	P	Lgts soc.	CDC	452 924,00	435 131,19	46,58	A	V	LIVRETA	2,327	V	LIVRETA	2,600	A-1	11 313,41	140,83	
CLAIRSIENNE	2018	P	Lgts soc.	CDC	147 636,00	140 508,40	36,58	A	V	LIVRETA	2,742	V	LIVRETA	3,110	A-1	4 369,81	566,64	
CLAIRSIENNE	2017	P	Lgts soc.	CDC	199 271,00	189 806,77	46,00	A	V	LIVRETA	1,530	V	LIVRETA	0,300	A-1	569,42	3 527,65	
CLAIRSIENNE	2017	P	Lgts soc.	CDC	413 064,00	387 167,69	36,00	A	V	LIVRETA	1,470	V	LIVRETA	0,300	A-1	1 161,50	9 428,12	
CLAIRSIENNE	2017	P	Lgts soc.	CDC	332 671,00	320 392,58	46,00	A	V	LIVRETA	2,282	V	LIVRETA	1,100	A-1	3 524,32	4 786,28	
CLAIRSIENNE	2017	P	Lgts soc.	CDC	568 137,00	538 531,31	36,00	A	V	LIVRETA	2,215	V	LIVRETA	1,100	A-1	5 923,84	11 130,87	
CLAIRSIENNE	2017	P	Lgts soc.	CDC	1 333 978,00	1 287 032,79	37,00	A	V	LIVRETA	2,164	V	LIVRETA	1,100	A-1	14 157,36	25 687,64	
CLAIRSIENNE	2017	P	Lgts soc.	CDC	777 069,00	757 525,35	47,00	A	V	LIVRETA	2,238	V	LIVRETA	1,100	A-1	8 332,78	10 982,94	
CLAIRSIENNE	2017	P	Lgts soc.	CDC	417 846,00	404 346,42	47,00	A	V	LIVRETA	1,517	V	LIVRETA	0,300	A-1	1 213,04	7 335,25	
CLAIRSIENNE	2017	P	Lgts soc.	CDC	856 699,00	820 385,85	37,00	A	V	LIVRETA	1,455	V	LIVRETA	0,300	A-1	2 461,16	19 392,56	
CLAIRSIENNE	2018	P	Lgts soc.	CDC	7 064 000,00	7 064 000,00	35,58	A	V	LIVRETA	0,889	V	LIVRETA	2,600	A-1	0,00	0,00	
CLAIRSIENNE	2018	P	Lgts soc.	CDC	2 845 748,00	2 569 526,37	27,58	A	V	LIVRETA	2,706	V	LIVRETA	3,110	A-1	79 912,27	40 105,03	
CLAIRSIENNE	2018	P	Lgts soc.	CDC	5 989 398,00	5 408 038,99	27,58	A	V	LIVRETA	2,706	V	LIVRETA	3,110	A-1	168 190,01	84 408,38	
CLAIRSIENNE	2021	P	Lgts soc.	CDC	221 515,00	214 351,88	47,83	A	V	LIVRETA	1,687	V	LIVRETA	1,800	A-1	3 858,33	478,16	
CLAIRSIENNE	2021	P	Lgts soc.	CDC	14 057,00	13 460,83	37,83	A	V	LIVRETA	1,659	V	LIVRETA	1,800	A-1	242,29	105,19	
CLAIRSIENNE	2021	P	Lgts soc.	CDC	32 500,00	32 500,00	38,00	A	V	FIXE	0,364	V	FIXE	0,000	A-1	0,00	0,00	
CLAIRSIENNE	2021	P	Lgts soc.	CDC	75 000,00	69 397,50	22,83	A	F	FIXE	0,560	F	FIXE	0,590	A-1	409,45	2 826,06	
CLAIRSIENNE	2020	P	Lgts soc.	CDC	2 307 408,00	2 307 408,00	39,50	A	V	LIVRETA	2,346	V	LIVRETA	1,600	A-1	36 918,53	28 747,80	
CLAIRSIENNE	2020	P	Lgts soc.	CDC	1 783 806,00	1 783 806,00	49,50	A	V	LIVRETA	2,391	V	LIVRETA	1,600	A-1	28 540,90	13 242,63	
CLAIRSIENNE	2021	P	Lgts soc.	CDC	795 000,00	765 394,07	23,83	A	F	FIXE	0,554	F	FIXE	0,590	A-1	4 515,83	29 780,60	
CLAIRSIENNE	2020	P	Lgts soc.	CDC	942 826,00	942 826,00	49,50	A	V	LIVRETA	1,653	V	LIVRETA	0,800	A-1	7 542,61	10 551,91	
CLAIRSIENNE	2021	P	Lgts soc.	CDC	1 072 663,00	1 072 663,00	39,50	A	V	LIVRETA	1,634	V	LIVRETA	0,800	A-1	8 581,30	17 413,05	
CLAIRSIENNE	2020	P	Lgts soc.	CDC	1 691 416,00	1 634 939,25	37,83	A	V	LIVRETA	2,875	V	LIVRETA	3,110	A-1	50 846,61	5 427,29	
CLAIRSIENNE	2020	P	Lgts soc.	CDC	630 795,00	615 968,55	47,83	A	V	LIVRETA	2,915	V	LIVRETA	3,110	A-1	17 836,04	0,00	
CLAIRSIENNE	2020	P	Lgts soc.	CDC	1 958 170,00	1 892 786,28	37,83	A	V	LIVRETA	2,875	V	LIVRETA	3,110	A-1	58 865,65	6 283,23	
CLAIRSIENNE	2020	P	Lgts soc.	CDC	830 726,00	801 888,55	47,50	A	V	LIVRETA	1,635	V	LIVRETA	0,800	A-1	6 415,11	10 622,13	
CLAIRSIENNE	2020	P	Lgts soc.	CDC	1 443 898,00	1 379 257,25	37,50	A	V	LIVRETA	1,596	V	LIVRETA	0,800	A-1	11 034,06	25 890,22	
CLAIRSIENNE	2020	P	Lgts soc.	CDC	1 310 887,00	1 274 765,33	47,50	A	V	LIVRETA	2,418	V	LIVRETA	1,600	A-1	20 396,25	12 269,03	
CLAIRSIENNE	2020	P	Lgts soc.	CDC	2 454 881,00	2 362 646,74	37,50	A	V	LIVRETA	2,379	V	LIVRETA	1,600	A-1	37 802,35	35 704,12	
CLAIRSIENNE	2019	P	Lgts soc.	CDC	124 756,00	116 643,90	36,58	A	V	LIVRETA	1,588	V	LIVRETA	1,800	A-1	2 099,59	1 138,51	
CLAIRSIENNE	2019	P	Lgts soc.	CDC	85 542,00	81 276,66	46,58	A	V	LIVRETA	1,628	V	LIVRETA	1,800	A-1	1 462,98	317,65	
CLAIRSIENNE	2019	P	Lgts soc.	CDC	296 577,00	280 428,89	36,58	A	V	LIVRETA	2,365	V	LIVRETA	2,600	A-1	7 291,15	1 721,50	
CLAIRSIENNE	2019	P	Lgts soc.	CDC	176 886,00	169 937,16	46,58	A	V	LIVRETA	2,407	V	LIVRETA	2,600	A-1	4 418,37	54,99	
CLAIRSIENNE	2019	P	Lgts soc.	CDC	120 000,00	107 096,32	21,58	A	F	FIXE	0,956	F	FIXE	0,980	A-1	1 049,54	4 385,81	
CLAIRSIENNE	2005	X D.Aj.	Lgts soc.	C.Foncier	540 388,64	76 727,73	1,66	M	F	FIXE	5,641	F	FIXE	5,500	A-1	3 095,17	45 127,51	
CLAIRSIENNE	2006	P	Lgts soc.	C.Foncier	16 845 689,72	7 775 785,75	8,40	A	F	FIXE	3,642	F	FIXE	3,590	A-1	283 027,80	749 943,47	
CLAIRSIENNE	2019	P	Lgts soc.	RIVAGE	5 797 976,87	5 377 380,78	17,67	A	F	FIXE	4,860	F	FIXE	4,790	A-1	261 153,99	162 664,33	
DOMOFRANCE	2008	P	Lgts soc.	ARKEA	313 805,00	260 734,48	35,66	A	V	LIVRETA	3,205	V	LIVRETA	3,380	A-1	8 935,23	3 940,62	
DOMOFRANCE	2009	P	Lgts soc.	ARKEA	779 787,00	455 073,80	16,08	A	V	LIVRETA	4,027	V	LIVRETA	3,380	A-1	15 595,13	20 248,71	
DOMOFRANCE	2008	P	Lgts soc.	ARKEA	203 000,00	122 217,89	16,00	A	V	LIVRETA	3,015	V	LIVRETA	3,130	A-1	3 878,55	6 057,06	
DOMOFRANCE	2008	P	Lgts soc.	ARKEA	460 000,00	377 869,93	35,83	A	V	LIVRETA	2,790	V	LIVRETA	3,130	A-1	11 827,33	5 817,91	

Bordeaux Métropole - 05-Budget Principal - BP (projet de budget) - 2023

Désignation du bénéficiaire	Année de mobilisation et profil d'amortissement de l'emprunt (1)		Objet de l'emprunt garanti	Organisme prêteur ou chef de file	Montant initial	Capital restant dû au 01/01/N	Durée résiduelle	Périodicité des remboursements (2)	Taux initial			Taux à la date de vote du budget (6)			Catégorie d'emprunt (7)	Indices ou devises pouvant modifier l'emprunt	Annuité garantie au cours de l'exercice	
	Année	Profil							Taux (3)	Index (4)	Taux actuariel (5)	Taux (3)	Index (4)	Niveau de taux			En intérêts (8)	En capital
DOMOFRANCE	2013	P	Lgts soc.	ARKEA	647 359,00	586 332,25	41,00	A	V	LIVRETA	2,717	V	LIVRETA	3,070	A-1	18 000,40	7 772,25	
DOMOFRANCE	2013	P	Lgts soc.	ARKEA	2 510 773,00	2 161 025,18	31,00	A	V	LIVRETA	2,660	V	LIVRETA	3,070	A-1	66 343,47	44 543,21	
DOMOFRANCE	2013	P	Lgts soc.	C.Epargne	3 852 742,00	1 258 406,26	7,37	T	V	EUR3M	1,160	V	EUR3M	1,277	A-1	15 567,37	150 097,55	
DOMOFRANCE	2014	P	Lgts soc.	C.Epargne	593 313,00	426 191,99	16,52	T	V	MOY3M	2,098	V	MOY3M	1,640	A-1	6 854,78	21 996,70	
DOMOFRANCE	2014	P	Lgts soc.	C.Agricole	3 769 086,00	2 207 455,10	27,58	A	V	LIVRETA	2,273	V	LIVRETA	2,110	A-1	46 577,30	58 634,35	
DOMOFRANCE	1998	P	Lgts soc.	C.Foncier	328 558,14	7 100,05	0,08	T	F	FIXE	5,429	F	FIXE	5,500	A-1	97,63	7 100,05	
DOMOFRANCE	2003	C	Lgts soc.	C.Foncier	241 490,00	88 546,29	10,58	A	V	LIVRETA	2,980	V	LIVRETA	2,160	A-1	1 939,16	8 049,67	
DOMOFRANCE	2003	C	Lgts soc.	C.Foncier	909 000,00	333 300,00	10,91	A	V	LIVRETA	3,560	V	LIVRETA	3,600	A-1	11 998,80	30 300,00	
DOMOFRANCE	2003	C	Lgts soc.	C.Foncier	190 800,00	69 960,00	11,00	A	V	LIVRETA	3,509	V	LIVRETA	3,550	A-1	2 483,58	6 360,00	
DOMOFRANCE	2004	C	Lgts soc.	C.Foncier	2 428 786,34	971 514,51	11,08	A	V	LIVRETA	3,527	V	LIVRETA	2,050	A-1	19 916,05	80 959,55	
DOMOFRANCE	2004	C	Lgts soc.	C.Foncier	162 000,00	64 800,00	11,25	A	V	LIVRETA	3,476	V	LIVRETA	2,550	A-1	1 652,40	5 400,00	
DOMOFRANCE	2007	C	Lgts soc.	C.Foncier	511 701,64	358 191,19	34,75	A	V	LIVRETA	3,249	V	LIVRETA	3,400	A-1	12 178,50	10 234,03	
DOMOFRANCE	2007	C	Lgts soc.	C.Foncier	5 757 976,73	2 878 987,43	14,41	A	V	LIVRETA	3,203	V	LIVRETA	2,400	A-1	70 055,36	191 932,62	
DOMOFRANCE	2007	C	Lgts soc.	C.Foncier	437 906,00	273 691,25	24,41	A	F	FIXE	5,063	F	FIXE	4,990	A-1	13 846,88	10 947,65	
DOMOFRANCE	2007	C	Lgts soc.	C.Foncier	210 000,00	131 250,00	24,41	A	V	LIVRETA	3,293	V	LIVRETA	2,550	A-1	3 346,88	5 250,00	
DOMOFRANCE	2010	P	Lgts soc.	C.Foncier	1 225 000,00	654 653,18	18,16	A	V	LIVRETA	2,255	V	LIVRETA	2,130	A-1	17 217,38	37 527,28	
DOMOFRANCE	2008	C	Lgts soc.	C.Foncier	765 951,20	551 484,92	35,08	A	V	LIVRETA	3,544	V	LIVRETA	2,130	A-1	11 746,63	15 319,02	
DOMOFRANCE	2008	C	Lgts soc.	C.Foncier	3 866 332,09	2 062 043,75	15,08	A	V	LIVRETA	3,598	V	LIVRETA	2,130	A-1	44 531,55	128 877,74	
DOMOFRANCE	2010	P	Lgts soc.	C.Foncier	821 466,00	560 675,05	17,41	A	F	FIXE	2,400	F	FIXE	2,400	A-1	13 456,20	25 270,07	
DOMOFRANCE	2010	C	Lgts soc.	C.Foncier	690 000,00	414 000,00	18,00	A	F	FIXE	4,080	F	FIXE	4,080	A-1	16 891,20	23 000,00	
DOMOFRANCE	2013	P	Lgts soc.	C.Foncier	275 319,00	252 716,74	41,00	A	V	LIVRETA	2,775	V	LIVRETA	3,110	A-1	7 859,49	2 951,84	
DOMOFRANCE	2021	P	Lgts soc.	CDC	119 340,00	116 948,77	38,58	A	V	LIVRETA	2,451	V	LIVRETA	2,600	A-1	3 040,67	718,25	
DOMOFRANCE	2021	P	Lgts soc.	CDC	110 397,00	108 729,04	48,58	A	V	LIVRETA	2,477	V	LIVRETA	2,600	A-1	2 826,96	98,13	
DOMOFRANCE	2021	P	Lgts soc.	CDC	13 000,00	13 000,00	38,00	A	V	FIXE	0,714	V	FIXE	0,000	A-1	0,00	0,00	
DOMOFRANCE	2021	P	Lgts soc.	CDC	408 719,00	408 719,00	39,00	A	V	LIVRETA	2,816	V	LIVRETA	1,550	A-1	6 335,14	7 452,17	
DOMOFRANCE	2021	P	Lgts soc.	CDC	807 681,00	807 681,00	39,00	A	V	LIVRETA	2,816	V	LIVRETA	1,550	A-1	12 519,06	14 726,42	
DOMOFRANCE	2021	P	Lgts soc.	CDC	323 666,00	323 666,00	59,00	A	V	LIVRETA	2,236	V	LIVRETA	0,870	A-1	2 815,89	4 131,34	
DOMOFRANCE	2021	P	Lgts soc.	CDC	80 194,00	80 194,00	39,33	A	V	LIVRETA	2,934	V	LIVRETA	2,050	A-1	1 643,98	1 074,52	
DOMOFRANCE	2021	P	Lgts soc.	CDC	291 937,00	291 937,00	39,33	A	V	LIVRETA	1,652	V	LIVRETA	0,800	A-1	2 335,50	5 459,18	
DOMOFRANCE	2021	P	Lgts soc.	CDC	231 661,00	231 661,00	49,33	A	V	LIVRETA	1,679	V	LIVRETA	0,800	A-1	1 853,29	3 167,95	
DOMOFRANCE	2021	P	Lgts soc.	CDC	110 443,00	110 443,00	39,33	A	V	LIVRETA	2,825	V	LIVRETA	2,050	A-1	2 264,08	1 479,83	
DOMOFRANCE	2021	P	Lgts soc.	CDC	116 097,00	116 097,00	49,33	A	V	LIVRETA	2,870	V	LIVRETA	2,050	A-1	2 379,99	647,73	
DOMOFRANCE	2021	P	Lgts soc.	CDC	449 581,00	449 581,00	39,33	A	V	LIVRETA	2,404	V	LIVRETA	1,600	A-1	7 193,30	6 829,40	
DOMOFRANCE	2021	P	Lgts soc.	CDC	464 921,00	464 921,00	49,33	A	V	LIVRETA	2,438	V	LIVRETA	1,600	A-1	7 438,74	4 759,79	
DOMOFRANCE	2021	P	Lgts soc.	CDC	210 000,00	203 889,67	28,67	A	F	FIXE	0,880	F	FIXE	0,920	A-1	1 875,78	6 166,55	
DOMOFRANCE	2021	P	Lgts soc.	CDC	91 000,00	91 000,00	38,00	A	V	FIXE	0,794	V	FIXE	0,000	A-1	0,00	0,00	
DOMOFRANCE	2021	P	Lgts soc.	CDC	2 352 586,00	2 297 141,60	38,92	A	V	LIVRETA	1,650	V	LIVRETA	1,800	A-1	41 348,55	22 088,34	
DOMOFRANCE	2021	P	Lgts soc.	CDC	491 396,00	482 272,05	48,92	A	V	LIVRETA	1,678	V	LIVRETA	1,800	A-1	8 680,90	2 075,74	
DOMOFRANCE	2021	P	Lgts soc.	CDC	338 097,00	331 932,48	38,92	A	V	LIVRETA	2,831	V	LIVRETA	3,050	A-1	10 123,94	1 449,54	
DOMOFRANCE	2021	P	Lgts soc.	CDC	155 254,00	153 175,41	48,92	A	V	LIVRETA	2,867	V	LIVRETA	3,050	A-1	4 551,27	0,00	
DOMOFRANCE	2021	P	Lgts soc.	CDC	3 004 093,00	2 943 899,67	38,92	A	V	LIVRETA	2,405	V	LIVRETA	2,600	A-1	76 541,39	18 080,32	
DOMOFRANCE	2021	P	Lgts soc.	CDC	1 067 828,00	1 051 694,48	48,92	A	V	LIVRETA	2,439	V	LIVRETA	2,600	A-1	27 344,06	949,22	
DOMOFRANCE	2007	P	Lgts soc.	CDC	2 280 667,00	1 092 486,03	10,08	A	V	LIVRETA	3,339	V	LIVRETA	2,000	A-1	21 849,72	87 161,79	

Bordeaux Métropole - 05-Budget Principal - BP (projet de budget) - 2023

Désignation du bénéficiaire	Année de mobilisation et profil d'amortissement de l'emprunt (1)		Objet de l'emprunt garanti	Organisme prêteur ou chef de file	Montant initial	Capital restant dû au 01/01/N	Durée résiduelle	Périodicité des remboursements (2)	Taux initial			Taux à la date de vote du budget (6)			Catégorie d'emprunt (7)	Indices ou devises pouvant modifier l'emprunt	Annuité garantie au cours de l'exercice	
	Année	Profil							Taux (3)	Index (4)	Taux actu-riel (5)	Taux (3)	Index (4)	Niveau de taux			En intérêts (8)	En capital
DOMOFRANCE	2004	P	Lgts soc.	DEXIA	8 510 000,00	1 137 485,27	1,50	A	F	FIXE	3,501	F	FIXE	3,500	A-1	39 811,98	558 960,83	
DOMOFRANCE	2005	C	Lgts soc.	DEXIA	3 946 621,82	773 411,60	7,75	A	F	FIXE	3,860	F	FIXE	3,860	A-1	30 268,32	96 676,45	
DOMOFRANCE	2008	P	Lgts soc.	RIVAGE	29 407 312,50	23 408 280,28	15,08	A	C	TX STR.	3,259	C	TX STR.	3,350	E-3	795 068,74	1 204 822,61	
DOMOFRANCE	2007	P	Lgts soc.	CDC	710 000,00	451 958,79	14,33	A	V	LIVRETA	2,927	V	LIVRETA	2,000	A-1	9 039,18	24 999,44	
DOMOFRANCE	2009	P	Lgts soc.	CDC	140 470,00	82 831,63	36,58	A	V	LIVRETA	3,374	V	LIVRETA	3,000	A-1	2 484,95	491,83	
DOMOFRANCE	2009	C	Lgts soc.	CDC	1 794 780,00	1 136 373,65	16,58	A	V	LIVRETA	2,475	V	LIVRETA	3,000	A-1	34 091,21	43 262,86	
DOMOFRANCE	2009	P	Lgts soc.	CDC	198 842,00	175 905,60	36,58	A	V	LIVRETA	2,346	V	LIVRETA	3,000	A-1	5 277,17	1 044,48	
DOMOFRANCE	2009	P	Lgts soc.	CDC	1 859 948,00	1 299 612,31	16,58	A	V	LIVRETA	2,581	V	LIVRETA	3,000	A-1	38 988,37	49 477,52	
DOMOFRANCE	2018	P	Lgts soc.	CDC	3 844 867,12	3 304 518,66	18,08	A	V	LIVRETA	1,672	V	LIVRETA	2,000	A-1	66 090,37	136 074,68	
DOMOFRANCE	2009	P	Lgts soc.	CDC	261 730,00	229 479,48	36,83	A	V	LIVRETA	2,427	V	LIVRETA	3,000	A-1	6 884,38	1 362,59	
DOMOFRANCE	2009	P	Lgts soc.	CDC	1 751 579,00	1 210 021,11	16,83	A	V	LIVRETA	2,457	V	LIVRETA	3,000	A-1	36 300,63	46 066,70	
DOMOFRANCE	2011	P	Lgts soc.	CDC	155 229,00	133 888,49	38,83	A	V	LIVRETA	2,122	V	LIVRETA	3,000	A-1	4 016,65	610,26	
DOMOFRANCE	2011	P	Lgts soc.	CDC	1 028 127,00	726 479,03	18,83	A	V	LIVRETA	2,186	V	LIVRETA	3,000	A-1	21 794,37	23 086,16	
DOMOFRANCE	2022	P	Lgts soc.	CDC	97 500,00	97 500,00	39,83	A	V	FIXE	0,818	V	FIXE	0,000	A-1	0,00	0,00	
DOMOFRANCE	2010	P	Lgts soc.	CDC	138 429,00	102 829,83	17,58	A	V	LIVRETA	2,326	V	LIVRETA	3,000	A-1	3 084,89	3 573,21	
DOMOFRANCE	2010	P	Lgts soc.	CDC	324 000,00	293 886,13	37,58	A	V	LIVRETA	2,164	V	LIVRETA	3,000	A-1	8 816,58	1 536,79	
DOMOFRANCE	2010	P	Lgts soc.	CDC	1 664 000,00	1 062 293,57	17,58	A	V	LIVRETA	2,337	V	LIVRETA	3,000	A-1	31 868,81	36 913,34	
DOMOFRANCE	2011	P	Lgts soc.	CDC	1 179 344,00	1 031 400,34	38,08	A	V	LIVRETA	2,063	V	LIVRETA	2,000	A-1	20 628,01	14 668,97	
DOMOFRANCE	2012	P	Lgts soc.	CDC	532 761,00	472 180,96	39,83	A	V	LIVRETA	1,936	V	LIVRETA	3,000	A-1	14 165,43	1 851,47	
DOMOFRANCE	2012	P	Lgts soc.	CDC	2 880 941,00	2 407 138,18	29,83	A	V	LIVRETA	1,954	V	LIVRETA	3,000	A-1	72 214,15	29 498,38	
DOMOFRANCE	2006	P	Lgts soc.	SFIL	124 749,00	97 328,33	23,25	A	F	FIXE	4,280	F	FIXE	4,280	A-1	4 165,65	2 402,11	
DOMOFRANCE	2007	P	Lgts soc.	SFIL	357 000,00	286 901,02	24,25	A	F	FIXE	5,094	F	FIXE	5,350	A-1	15 349,20	5 727,03	
DOMOFRANCE	2007	P	Lgts soc.	SFIL	320 800,00	261 238,15	24,33	A	F	FIXE	4,770	F	FIXE	4,770	A-1	12 461,06	5 649,46	
DOMOFRANCE	2020	P	Lgts soc.	CDC	81 924,00	78 247,11	46,58	A	V	LIVRETA	2,440	V	LIVRETA	2,600	A-1	2 034,42	252,77	
DOMOFRANCE	2019	P	Lgts soc.	CDC	96 830,00	91 528,48	36,50	A	V	LIVRETA	2,728	V	LIVRETA	2,040	A-1	1 867,18	1 545,16	
DOMOFRANCE	2019	P	Lgts soc.	CDC	113 098,00	108 570,40	46,50	A	V	LIVRETA	2,779	V	LIVRETA	2,040	A-1	2 214,84	1 229,43	
DOMOFRANCE	2017	P	Lgts soc.	CDC	268 066,00	253 596,42	36,50	A	V	LIVRETA	2,556	V	LIVRETA	2,110	A-1	5 350,88	4 214,46	
DOMOFRANCE	2017	P	Lgts soc.	CDC	437 570,00	420 373,94	46,50	A	V	LIVRETA	2,641	V	LIVRETA	2,110	A-1	8 869,89	4 657,20	
DOMOFRANCE	2020	F	Lgts soc.	ARKEA	172 375,00	172 375,00	0,91	X	V	EUR3M	0,540	V	EUR3M	0,577	A-1	1 448,13	172 375,00	
DOMOFRANCE	2020	F	Lgts soc.	ARKEA	3 665 421,00	3 665 421,00	0,83	X	V	EUR3M	0,563	V	EUR3M	0,607	A-1	31 787,51	3 665 421,00	
DOMOFRANCE	2020	F	Lgts soc.	ARKEA	2 741 172,00	2 741 172,00	0,83	X	V	EUR3M	0,511	V	EUR3M	0,587	A-1	23 182,78	2 741 172,00	
DOMOFRANCE	2020	F	Lgts soc.	ARKEA	1 725 767,00	1 725 767,00	0,75	X	V	EUR3M	0,492	V	EUR3M	0,577	A-1	12 092,83	1 725 767,00	
DOMOFRANCE	2022	P	Lgts soc.	ARKEA	672 068,00	672 068,00	14,67	A	F	FIXE	2,312	F	FIXE	2,300	A-1	15 457,56	38 027,58	
DOMOFRANCE	2014	P	Lgts soc.	C.Agricole	4 005 909,00	2 418 906,77	25,62	A	V	LIVRETA	2,521	V	LIVRETA	3,110	A-1	75 228,00	94 146,04	
DOMOFRANCE	2020	C	Lgts soc.	CARSAT	700 000,00	653 333,34	27,44	A	F	FIXE	0,000	F	FIXE	0,000	A-1	0,00	23 333,33	
DOMOFRANCE	2019	P	Lgts soc.	CDC	1 065 467,00	1 015 171,03	37,75	A	V	LIVRETA	1,566	V	LIVRETA	1,800	A-1	18 273,08	11 772,91	
DOMOFRANCE	2020	P	Lgts soc.	CDC	480 629,00	462 754,14	47,75	A	V	LIVRETA	1,655	V	LIVRETA	1,800	A-1	8 329,57	2 802,67	
DOMOFRANCE	2020	P	Lgts soc.	CDC	1 729 745,00	1 660 045,58	37,75	A	V	LIVRETA	2,413	V	LIVRETA	2,600	A-1	43 161,19	13 663,61	
DOMOFRANCE	2020	P	Lgts soc.	CDC	1 098 977,00	1 065 586,07	47,75	A	V	LIVRETA	2,445	V	LIVRETA	2,600	A-1	27 705,24	2 976,84	
DOMOFRANCE	2002	P	Lgts soc.	CDC	57 303,30	35 609,48	29,08	A	V	LIVRETA	2,642	V	LIVRETA	1,700	A-1	605,36	1 341,31	
DOMOFRANCE	2002	P	Lgts soc.	CDC	521 968,67	392 914,53	29,92	A	V	LIVRETA	2,563	V	LIVRETA	3,000	A-1	11 787,44	8 258,77	
DOMOFRANCE	2002	P	Lgts soc.	CDC	66 972,68	42 628,85	27,17	A	V	LIVRETA	2,292	F	FIXE	0,980	A-1	417,76	1 330,52	
DOMOFRANCE	2002	P	Lgts soc.	CDC	62 618,00	39 857,03	27,17	A	V	LIVRETA	2,292	F	FIXE	0,980	A-1	390,60	1 244,01	

Bordeaux Métropole - 05-Budget Principal - BP (projet de budget) - 2023

Désignation du bénéficiaire	Année de mobilisation et profil d'amortissement de l'emprunt (1)		Objet de l'emprunt garanti	Organisme prêteur ou chef de file	Montant initial	Capital restant dû au 01/01/N	Durée résiduelle	Périodicité des remboursements (2)	Taux initial			Taux à la date de vote du budget (6)			Catégorie d'emprunt (7)	Indices ou devises pouvant modifier l'emprunt	Annuité garantie au cours de l'exercice	
	Année	Profil							Taux (3)	Index (4)	Taux actuariel (5)	Taux (3)	Index (4)	Niveau de taux			En intérêts (8)	En capital
DOMOFRANCE	2002	P	Lgts soc.	CDC	59 393,00	37 804,31	27,17	A	V	LIVRETA	2,292	F	FIXE	0,980	A-1	370,48	1 179,94	
DOMOFRANCE	2002	P	Lgts soc.	CDC	72 413,00	54 636,45	29,25	A	V	LIVRETA	2,710	V	LIVRETA	2,000	A-1	1 092,73	1 346,78	
DOMOFRANCE	2002	P	Lgts soc.	CDC	44 095,00	27 202,39	29,33	A	V	LIVRETA	2,617	V	LIVRETA	1,700	A-1	462,44	1 024,64	
DOMOFRANCE	2002	P	Lgts soc.	CDC	64 287,00	48 405,92	29,33	A	V	LIVRETA	2,614	V	LIVRETA	2,000	A-1	968,12	1 193,20	
DOMOFRANCE	2002	P	Lgts soc.	CDC	76 224,00	47 022,94	29,33	A	V	LIVRETA	2,617	V	LIVRETA	1,700	A-1	799,39	1 771,22	
DOMOFRANCE	2002	P	Lgts soc.	CDC	70 521,00	43 504,72	29,33	A	V	LIVRETA	2,617	V	LIVRETA	1,700	A-1	739,58	1 638,70	
DOMOFRANCE	2002	P	Lgts soc.	CDC	47 394,00	29 237,58	29,42	A	V	LIVRETA	2,620	V	LIVRETA	1,700	A-1	497,04	1 101,30	
DOMOFRANCE	2002	P	Lgts soc.	CDC	74 398,00	45 666,57	29,58	A	V	LIVRETA	2,613	V	LIVRETA	2,700	A-1	1 233,00	1 288,01	
DOMOFRANCE	2002	P	Lgts soc.	CDC	213 429,00	163 554,47	30,33	A	V	LIVRETA	2,488	V	LIVRETA	2,000	A-1	3 271,09	3 859,29	
DOMOFRANCE	2002	P	Lgts soc.	CDC	198 747,00	152 303,41	30,42	A	V	LIVRETA	2,481	V	LIVRETA	2,000	A-1	3 046,07	3 593,80	
DOMOFRANCE	2002	P	Lgts soc.	CDC	72 718,00	44 635,35	29,58	A	V	LIVRETA	2,613	V	LIVRETA	2,700	A-1	1 205,15	1 258,93	
DOMOFRANCE	2002	P	Lgts soc.	CDC	78 426,00	48 139,02	29,58	A	V	LIVRETA	2,613	V	LIVRETA	2,700	A-1	1 299,75	1 357,75	
DOMOFRANCE	2002	P	Lgts soc.	CDC	413 964,00	317 228,07	30,33	A	V	LIVRETA	2,492	V	LIVRETA	2,000	A-1	6 344,56	7 485,43	
DOMOFRANCE	2002	P	Lgts soc.	CDC	113 274,00	82 830,08	29,83	A	V	LIVRETA	2,600	V	LIVRETA	2,700	A-1	2 236,41	1 827,30	
DOMOFRANCE	2002	P	Lgts soc.	CDC	455 080,00	349 440,34	30,25	A	V	LIVRETA	2,569	V	LIVRETA	2,000	A-1	6 988,81	8 245,51	
DOMOFRANCE	2002	P	Lgts soc.	CDC	79 215,00	57 924,86	29,83	A	V	LIVRETA	2,515	V	LIVRETA	2,700	A-1	1 563,97	1 277,87	
DOMOFRANCE	2002	P	Lgts soc.	CDC	15 855,00	11 677,60	29,83	A	V	LIVRETA	2,597	V	LIVRETA	2,700	A-1	315,30	257,61	
DOMOFRANCE	2003	P	Lgts soc.	CDC	75 028,00	57 611,44	30,08	A	V	LIVRETA	2,447	V	LIVRETA	2,000	A-1	1 152,23	1 359,42	
DOMOFRANCE	2020	P	Lgts soc.	CDC	1 071 000,00	947 124,63	21,83	A	V	LIVRETA	1,444	V	LIVRETA	1,750	A-1	16 574,68	29 561,87	
DOMOFRANCE	2020	P	Lgts soc.	CDC	935 422,00	831 240,38	21,83	A	F	FIXE	0,652	F	FIXE	0,670	A-1	5 569,31	35 193,59	
DOMOFRANCE	2003	P	Lgts soc.	CDC	553 657,00	438 389,14	31,92	A	V	LIVRETA	2,368	V	LIVRETA	3,000	A-1	13 151,67	8 349,83	
DOMOFRANCE	2003	P	Lgts soc.	CDC	30 952,00	24 014,20	31,00	A	V	LIVRETA	2,511	V	LIVRETA	1,200	A-1	288,17	620,00	
DOMOFRANCE	2003	P	Lgts soc.	CDC	200 224,00	159 575,35	31,00	A	V	LIVRETA	2,531	V	LIVRETA	1,500	A-1	2 393,63	3 921,90	
DOMOFRANCE	2003	P	Lgts soc.	CDC	62 211,00	49 104,04	31,08	A	V	LIVRETA	2,483	V	LIVRETA	2,000	A-1	982,08	1 110,27	
DOMOFRANCE	2003	P	Lgts soc.	CDC	29 546,00	22 678,01	31,08	A	V	LIVRETA	2,476	V	LIVRETA	1,700	A-1	385,53	539,17	
DOMOFRANCE	2003	P	Lgts soc.	CDC	472 900,00	378 398,58	32,33	A	V	LIVRETA	2,249	V	LIVRETA	2,000	A-1	7 567,97	8 206,15	
DOMOFRANCE	2003	P	Lgts soc.	CDC	65 862,00	50 552,29	31,08	A	V	LIVRETA	2,476	V	LIVRETA	1,700	A-1	859,39	1 201,90	
DOMOFRANCE	2003	P	Lgts soc.	CDC	71 855,00	56 895,23	31,92	A	V	LIVRETA	2,391	V	LIVRETA	3,000	A-1	1 706,86	1 083,66	
DOMOFRANCE	2004	P	Lgts soc.	CDC	113 991,00	90 419,78	31,67	A	V	LIVRETA	2,455	V	LIVRETA	3,000	A-1	2 712,59	1 722,19	
DOMOFRANCE	2019	P	Lgts soc.	CDC	228 198,00	222 819,96	38,50	A	V	LIVRETA	1,552	V	LIVRETA	0,800	A-1	1 782,56	4 596,88	
DOMOFRANCE	2019	P	Lgts soc.	CDC	111 942,00	109 863,53	48,50	A	V	LIVRETA	1,596	V	LIVRETA	0,800	A-1	878,91	1 691,38	
DOMOFRANCE	2019	P	Lgts soc.	CDC	156 697,00	153 557,25	38,50	A	V	LIVRETA	2,288	V	LIVRETA	1,600	A-1	2 456,92	2 645,97	
DOMOFRANCE	2019	P	Lgts soc.	CDC	119 742,00	117 932,85	48,50	A	V	LIVRETA	2,340	V	LIVRETA	1,600	A-1	1 886,93	1 426,83	
DOMOFRANCE	2022	P	Lgts soc.	CDC	26 000,00	26 000,00	39,00	A	V	FIXE	0,787	V	FIXE	0,000	A-1	0,00	0,00	
DOMOFRANCE	2004	P	Lgts soc.	CDC	131 000,00	104 821,76	32,50	A	V	LIVRETA	2,262	V	LIVRETA	2,000	A-1	2 096,44	2 273,22	
DOMOFRANCE	2004	P	Lgts soc.	CDC	476 929,00	385 007,03	32,67	A	V	LIVRETA	2,266	V	LIVRETA	3,000	A-1	11 550,21	6 990,24	
DOMOFRANCE	2004	P	Lgts soc.	CDC	80 385,00	292,82	31,08	A	V	LIVRETA	2,032	V	LIVRETA	1,200	A-1	3,51	7,56	
DOMOFRANCE	2004	P	Lgts soc.	CDC	65 805,00	50 736,66	31,75	A	V	LIVRETA	2,493	V	LIVRETA	2,700	A-1	1 369,89	1 018,05	
DOMOFRANCE	2004	P	Lgts soc.	CDC	180 944,00	146 741,84	32,00	A	V	LIVRETA	2,443	V	LIVRETA	1,500	A-1	2 201,13	3 469,18	
DOMOFRANCE	2004	P	Lgts soc.	CDC	94 112,00	74 518,48	31,92	A	V	LIVRETA	2,440	V	LIVRETA	3,000	A-1	2 235,55	1 419,33	
DOMOFRANCE	2020	P	Lgts soc.	CDC	2 452 256,00	2 184 942,18	21,92	A	F	FIXE	0,848	F	FIXE	0,860	A-1	18 790,50	90 641,58	
DOMOFRANCE	2020	P	Lgts soc.	CDC	2 240 000,00	1 980 914,24	21,92	A	V	LIVRETA	1,438	V	LIVRETA	1,750	A-1	34 666,00	61 828,75	
DOMOFRANCE	2004	P	Lgts soc.	CDC	3 074 367,00	1 532 096,13	18,08	A	V	LIVRETA	0,723	V	LIVRETA	1,250	A-1	19 151,20	71 940,31	

Bordeaux Métropole - 05-Budget Principal - BP (projet de budget) - 2023

Désignation du bénéficiaire	Année de mobilisation et profil d'amortissement de l'emprunt (1)		Objet de l'emprunt garanti	Organisme prêteur ou chef de file	Montant initial	Capital restant dû au 01/01/N	Durée résiduelle	Périodicité des remboursements (2)	Taux initial			Taux à la date de vote du budget (6)			Catégorie d'emprunt (7)	Indices ou devises pouvant modifier l'emprunt	Annuité garantie au cours de l'exercice	
	Année	Profil							Taux (3)	Index (4)	Taux actu-riel (5)	Taux (3)	Index (4)	Niveau de taux			En intérêts (8)	En capital
DOMOFRANCE	2004	P	Lgts soc.	CDC	561 600,00	204 426,44	33,08	A	V	LIVRETA	0,000	V	LIVRETA	1,250	A-1	2 555,33	4 862,05	
DOMOFRANCE	2004	P	Lgts soc.	CDC	651 625,00	387 354,96	17,33	A	V	LIVRETA	1,890	V	LIVRETA	1,250	A-1	4 841,94	19 323,12	
DOMOFRANCE	2004	P	Lgts soc.	CDC	167 366,00	126 843,82	32,33	A	V	LIVRETA	1,934	V	LIVRETA	1,250	A-1	1 585,55	3 128,96	
DOMOFRANCE	2020	P	Lgts soc.	CDC	693 308,00	676 968,51	38,42	A	V	LIVRETA	1,607	V	LIVRETA	0,800	A-1	5 415,75	13 966,16	
DOMOFRANCE	2020	P	Lgts soc.	CDC	249 804,00	245 165,78	48,42	A	V	LIVRETA	1,642	V	LIVRETA	0,800	A-1	1 961,33	3 774,40	
DOMOFRANCE	2020	P	Lgts soc.	CDC	2 715 181,00	2 660 776,63	38,42	A	V	LIVRETA	2,363	V	LIVRETA	1,600	A-1	42 572,43	45 848,29	
DOMOFRANCE	2020	P	Lgts soc.	CDC	988 933,00	973 991,47	48,42	A	V	LIVRETA	2,403	V	LIVRETA	1,600	A-1	15 583,86	11 784,03	
DOMOFRANCE	2004	P	Lgts soc.	CDC	37 741,00	30 199,06	32,33	A	V	LIVRETA	2,370	V	LIVRETA	2,000	A-1	603,98	654,91	
DOMOFRANCE	2005	P	Lgts soc.	CDC	1 924 981,00	1 124 372,37	18,08	A	V	LIVRETA	1,548	V	LIVRETA	1,250	A-1	14 054,65	52 795,45	
DOMOFRANCE	2005	P	Lgts soc.	CDC	397 594,00	238 671,45	33,08	A	V	LIVRETA	0,908	V	LIVRETA	1,250	A-1	2 983,39	5 676,53	
DOMOFRANCE	2005	P	Lgts soc.	CDC	2 850 765,00	1 526 427,80	18,08	A	V	LIVRETA	1,115	V	LIVRETA	1,250	A-1	19 080,35	71 674,15	
DOMOFRANCE	2005	P	Lgts soc.	CDC	488 937,00	202 991,35	33,08	A	V	LIVRETA	0,000	V	LIVRETA	1,250	A-1	2 537,39	4 827,92	
DOMOFRANCE	2004	P	Lgts soc.	CDC	72 108,39	15 136,80	3,33	A	F	FIXE	5,788	F	FIXE	4,800	A-1	1 734,42	3 564,56	
DOMOFRANCE	2004	P	Lgts soc.	CDC	73 433,01	25 488,55	6,00	A	F	FIXE	4,802	F	FIXE	4,300	A-1	1 433,14	3 227,10	
DOMOFRANCE	2005	P	Lgts soc.	CDC	61 800,00	48 152,43	32,42	A	V	LIVRETA	2,449	V	LIVRETA	1,700	A-1	818,59	1 099,99	
DOMOFRANCE	2005	P	Lgts soc.	CDC	956 800,00	380 983,96	33,08	A	V	LIVRETA	0,000	V	LIVRETA	1,250	A-1	4 762,30	9 061,27	
DOMOFRANCE	2005	P	Lgts soc.	CDC	5 550 514,00	2 874 141,86	18,08	A	V	LIVRETA	0,947	V	LIVRETA	1,250	A-1	35 926,77	134 956,71	
DOMOFRANCE	2005	P	Lgts soc.	CDC	411 000,00	330 984,27	32,67	A	V	LIVRETA	2,358	V	LIVRETA	3,000	A-1	9 929,53	6 009,39	
DOMOFRANCE	2019	P	Lgts soc.	CDC	1 085 302,00	1 059 724,23	38,75	A	V	LIVRETA	1,583	V	LIVRETA	1,800	A-1	19 075,04	11 566,34	
DOMOFRANCE	2020	P	Lgts soc.	CDC	543 986,00	533 885,59	48,75	A	V	LIVRETA	1,659	V	LIVRETA	1,800	A-1	9 609,94	3 004,38	
DOMOFRANCE	2019	P	Lgts soc.	CDC	2 307 258,00	2 261 027,23	38,75	A	V	LIVRETA	2,303	V	LIVRETA	2,600	A-1	58 786,71	17 089,41	
DOMOFRANCE	2020	P	Lgts soc.	CDC	1 326 039,00	1 306 004,23	48,75	A	V	LIVRETA	2,410	V	LIVRETA	2,600	A-1	33 956,11	3 102,10	
DOMOFRANCE	2020	P	Lgts soc.	CDC	299 000,00	299 000,00	37,33	A	F	FIXE	0,383	F	FIXE	0,000	A-1	0,00	0,00	
DOMOFRANCE	2005	P	Lgts soc.	CDC	743 404,00	628 057,45	34,00	A	V	LIVRETA	2,187	V	LIVRETA	1,500	A-1	9 420,86	13 775,58	
DOMOFRANCE	2005	P	Lgts soc.	CDC	82 000,00	65 828,81	33,00	A	V	LIVRETA	2,291	V	LIVRETA	1,000	A-1	658,29	1 635,18	
DOMOFRANCE	2005	P	Lgts soc.	CDC	7 187 427,00	4 638 926,60	18,00	A	V	LIVRETA	2,284	V	LIVRETA	1,000	A-1	46 389,27	222 908,55	
DOMOFRANCE	2005	P	Lgts soc.	CDC	627 552,00	503 792,76	33,00	A	V	LIVRETA	2,295	V	LIVRETA	1,000	A-1	5 037,93	12 514,19	
DOMOFRANCE	2005	P	Lgts soc.	CDC	3 331 781,00	2 744 815,22	33,00	A	V	LIVRETA	2,230	V	LIVRETA	1,400	A-1	38 427,41	63 588,06	
DOMOFRANCE	2020	P	Lgts soc.	CDC	195 203,00	186 207,06	37,08	A	V	LIVRETA	1,598	V	LIVRETA	0,800	A-1	1 489,66	3 967,37	
DOMOFRANCE	2020	P	Lgts soc.	CDC	118 321,00	114 052,56	47,08	A	V	LIVRETA	1,635	V	LIVRETA	0,800	A-1	912,42	1 804,33	
DOMOFRANCE	2020	P	Lgts soc.	CDC	135 577,00	131 587,86	47,08	A	V	LIVRETA	2,404	V	LIVRETA	1,600	A-1	2 105,41	1 646,55	
DOMOFRANCE	2020	P	Lgts soc.	CDC	42 718,00	41 152,49	37,08	A	V	LIVRETA	2,687	V	LIVRETA	1,940	A-1	798,36	681,76	
DOMOFRANCE	2020	P	Lgts soc.	CDC	647 178,00	647 178,00	39,25	A	V	LIVRETA	1,612	V	LIVRETA	0,800	A-1	5 177,42	12 936,17	
DOMOFRANCE	2020	P	Lgts soc.	CDC	315 933,00	315 933,00	49,25	A	V	LIVRETA	1,621	V	LIVRETA	0,800	A-1	2 527,46	4 735,05	
DOMOFRANCE	2020	P	Lgts soc.	CDC	1 567 015,00	1 567 015,00	39,25	A	V	LIVRETA	2,338	V	LIVRETA	1,600	A-1	25 072,24	26 011,12	
DOMOFRANCE	2020	P	Lgts soc.	CDC	756 434,00	756 434,00	49,25	A	V	LIVRETA	2,381	V	LIVRETA	1,600	A-1	12 102,94	8 851,47	
DOMOFRANCE	2006	P	Lgts soc.	CDC	1 595 397,00	1 267 704,75	33,58	A	V	LIVRETA	2,418	V	LIVRETA	2,650	A-1	33 594,18	23 437,53	
DOMOFRANCE	2006	P	Lgts soc.	CDC	4 164 334,00	3 350 115,18	33,67	A	V	LIVRETA	2,187	V	LIVRETA	2,900	A-1	97 153,34	59 126,07	
DOMOFRANCE	2020	P	Lgts soc.	CDC	181 162,00	181 162,00	39,25	A	V	LIVRETA	2,801	V	LIVRETA	2,110	A-1	3 822,52	2 385,88	
DOMOFRANCE	2020	P	Lgts soc.	CDC	258 802,00	258 802,00	49,25	A	V	LIVRETA	2,851	V	LIVRETA	2,110	A-1	5 460,72	2 151,90	
DOMOFRANCE	2020	P	Lgts soc.	CDC	32 500,00	32 500,00	37,58	A	F	FIXE	0,380	F	FIXE	0,000	A-1	0,00	0,00	
DOMOFRANCE	2021	P	Lgts soc.	CDC	245 975,00	241 546,94	38,92	A	V	LIVRETA	2,922	V	LIVRETA	3,110	A-1	7 512,11	999,98	
DOMOFRANCE	2021	P	Lgts soc.	CDC	186 140,00	182 789,09	38,92	A	V	LIVRETA	2,922	V	LIVRETA	3,110	A-1	5 684,74	756,73	

Bordeaux Métropole - 05-Budget Principal - BP (projet de budget) - 2023

Désignation du bénéficiaire	Année de mobilisation et profil d'amortissement de l'emprunt (1)		Objet de l'emprunt garanti	Organisme prêteur ou chef de file	Montant initial	Capital restant dû au 01/01/N	Durée résiduelle	Périodicité des remboursements (2)	Taux initial			Taux à la date de vote du budget (6)			Catégorie d'emprunt (7)	Indices ou devises pouvant modifier l'emprunt	Annuité garantie au cours de l'exercice	
	Année	Profil							Taux (3)	Index (4)	Taux actu-riel (5)	Taux (3)	Index (4)	Niveau de taux			En intérêts (8)	En capital
DOMOFRANCE	2021	P	Lgts soc.	CDC	138 944,00	137 114,00	48,92	A	V	LIVRETA	2,953	V	LIVRETA	3,110	A-1	4 127,04	0,00	
DOMOFRANCE	2020	P	Lgts soc.	CDC	466 300,00	441 677,29	27,25	A	V	LIVRETA	2,863	V	LIVRETA	2,110	A-1	9 319,39	10 498,12	
DOMOFRANCE	2020	P	Lgts soc.	CDC	5 371 129,00	5 087 509,65	27,25	A	V	LIVRETA	2,863	V	LIVRETA	2,110	A-1	107 346,45	120 923,72	
DOMOFRANCE	2020	P	Lgts soc.	CDC	4 600 000,00	4 325 162,86	27,25	A	F	FIXE	0,800	F	FIXE	0,770	A-1	33 303,75	139 007,79	
DOMOFRANCE	2020	P	Lgts soc.	CDC	5 612 500,00	5 316 135,20	27,25	A	V	LIVRETA	2,898	V	LIVRETA	2,110	A-1	112 170,45	126 357,86	
DOMOFRANCE	2006	P	Lgts soc.	CDC	2 212 673,00	1 426 414,58	33,92	A	V	LIVRETA	1,610	V	LIVRETA	2,650	A-1	37 799,99	26 371,79	
DOMOFRANCE	2007	P	Lgts soc.	CDC	25 050 000,00	20 270 909,83	34,58	A	V	LIVRETA	2,510	V	LIVRETA	2,800	A-1	567 585,48	348 466,58	
DOMOFRANCE	2007	P	Lgts soc.	CDC	396 104,00	322 091,60	34,50	A	V	LIVRETA	2,092	V	LIVRETA	1,900	A-1	6 119,74	6 563,45	
DOMOFRANCE	2007	P	Lgts soc.	CDC	1 857 606,00	1 463 998,24	34,50	A	V	LIVRETA	2,445	V	LIVRETA	1,800	A-1	26 351,97	30 390,22	
DOMOFRANCE	2007	P	Lgts soc.	CDC	722 109,00	571 081,76	34,50	A	V	LIVRETA	2,167	V	LIVRETA	1,450	A-1	8 280,69	12 640,51	
DOMOFRANCE	2007	P	Lgts soc.	CDC	251 000,00	193 787,37	34,58	A	V	LIVRETA	1,742	V	LIVRETA	2,000	A-1	3 875,75	3 876,17	
DOMOFRANCE	2007	P	Lgts soc.	CDC	646 214,00	517 576,68	34,58	A	V	LIVRETA	2,385	V	LIVRETA	2,650	A-1	13 715,78	9 157,09	
DOMOFRANCE	2007	P	Lgts soc.	CDC	852 353,00	653 819,01	34,58	A	V	LIVRETA	2,062	V	LIVRETA	2,450	A-1	16 018,57	12 016,73	
DOMOFRANCE	2007	P	Lgts soc.	CDC	2 879 699,00	649 869,72	34,75	A	V	LIVRETA	0,000	V	LIVRETA	2,450	A-1	15 921,81	11 944,15	
DOMOFRANCE	2020	P	Lgts soc.	CDC	624 934,00	595 433,64	37,50	A	V	LIVRETA	1,617	V	LIVRETA	0,800	A-1	4 763,47	11 922,19	
DOMOFRANCE	2020	P	Lgts soc.	CDC	315 401,00	303 671,07	47,50	A	V	LIVRETA	1,652	V	LIVRETA	0,800	A-1	2 429,37	4 406,92	
DOMOFRANCE	2020	P	Lgts soc.	CDC	1 478 431,00	1 418 858,18	37,50	A	V	LIVRETA	2,394	V	LIVRETA	1,600	A-1	22 701,73	23 411,42	
DOMOFRANCE	2020	P	Lgts soc.	CDC	787 691,00	763 758,07	47,50	A	V	LIVRETA	2,431	V	LIVRETA	1,600	A-1	12 220,13	8 447,19	
DOMOFRANCE	2020	P	Lgts soc.	CDC	260 000,00	247 000,00	37,75	A	V	FIXE	0,389	V	FIXE	0,000	A-1	0,00	6 500,00	
DOMOFRANCE	2020	P	Lgts soc.	CDC	240 702,00	229 339,54	37,50	A	V	LIVRETA	1,617	V	LIVRETA	0,800	A-1	1 834,72	4 591,99	
DOMOFRANCE	2020	P	Lgts soc.	CDC	120 087,00	115 620,89	47,50	A	V	LIVRETA	1,652	V	LIVRETA	0,800	A-1	924,97	1 677,91	
DOMOFRANCE	2020	P	Lgts soc.	CDC	304 820,00	292 537,40	37,50	A	V	LIVRETA	2,394	V	LIVRETA	1,600	A-1	4 680,60	4 826,92	
DOMOFRANCE	2020	P	Lgts soc.	CDC	186 947,00	181 266,87	47,50	A	V	LIVRETA	2,431	V	LIVRETA	1,600	A-1	2 900,27	2 004,82	
DOMOFRANCE	2020	P	Lgts soc.	CDC	45 500,00	43 225,00	37,75	A	V	FIXE	0,594	V	FIXE	0,000	A-1	0,00	1 137,50	
DOMOFRANCE	2008	P	Lgts soc.	CDC	554 380,00	41 686,82	0,08	A	V	LIVRETA	2,110	V	LIVRETA	1,450	A-1	604,46	41 686,82	
DOMOFRANCE	2007	P	Lgts soc.	CDC	160 000,00	114 647,74	25,00	A	V	LIVRETA	1,725	V	LIVRETA	0,500	A-1	573,24	4 140,11	
DOMOFRANCE	2007	P	Lgts soc.	CDC	5 017 000,00	332 698,86	0,00	A	V	LIVRETA	2,180	V	LIVRETA	0,950	A-1	3 160,64	332 698,86	
DOMOFRANCE	2007	P	Lgts soc.	CDC	1 600 000,00	466 905,55	5,00	A	V	LIVRETA	1,987	V	LIVRETA	0,950	A-1	4 435,60	80 929,82	
DOMOFRANCE	2008	P	Lgts soc.	CDC	229 053,00	153 500,51	35,08	A	V	LIVRETA	1,398	V	LIVRETA	2,000	A-1	3 070,01	2 952,25	
DOMOFRANCE	2008	P	Lgts soc.	CDC	1 600 000,00	1 162 014,29	25,17	A	V	LIVRETA	2,121	V	LIVRETA	1,450	A-1	16 849,21	37 115,82	
DOMOFRANCE	2008	P	Lgts soc.	CDC	325 000,00	89 893,45	5,25	A	V	LIVRETA	1,857	V	LIVRETA	1,450	A-1	1 303,46	15 405,14	
DOMOFRANCE	2008	P	Lgts soc.	CDC	605 000,00	448 684,95	27,25	A	V	LIVRETA	1,912	F	FIXE	0,980	A-1	4 397,11	14 004,23	
DOMOFRANCE	2008	P	Lgts soc.	CDC	470 000,00	351 076,62	25,25	A	V	LIVRETA	2,118	V	LIVRETA	1,900	A-1	6 670,46	10 566,54	
DOMOFRANCE	2008	P	Lgts soc.	CDC	227 825,00	175 056,97	35,25	A	V	LIVRETA	1,962	V	LIVRETA	1,450	A-1	2 538,33	3 737,83	
DOMOFRANCE	2008	P	Lgts soc.	CDC	413 787,00	304 862,68	27,25	A	V	LIVRETA	1,760	F	FIXE	0,980	A-1	2 987,65	9 515,30	
DOMOFRANCE	2008	P	Lgts soc.	CDC	1 738 462,00	1 262 573,51	25,25	A	V	LIVRETA	2,112	V	LIVRETA	1,450	A-1	18 307,32	40 327,77	
DOMOFRANCE	2008	P	Lgts soc.	CDC	337 700,00	274 627,84	35,50	A	V	LIVRETA	2,435	V	LIVRETA	1,800	A-1	4 943,30	5 488,12	
DOMOFRANCE	2008	P	Lgts soc.	CDC	250 660,00	186 812,22	25,50	A	V	LIVRETA	2,048	V	LIVRETA	1,900	A-1	3 549,43	5 622,59	
DOMOFRANCE	2008	P	Lgts soc.	CDC	1 300 000,00	961 853,92	27,50	A	V	LIVRETA	1,844	F	FIXE	0,980	A-1	9 426,17	30 021,12	
DOMOFRANCE	2008	P	Lgts soc.	CDC	1 531 674,00	1 109 613,40	25,50	A	V	LIVRETA	2,046	V	LIVRETA	1,450	A-1	16 089,39	35 442,09	
DOMOFRANCE	2008	P	Lgts soc.	CDC	581 427,00	43 030,23	0,83	A	V	LIVRETA	1,770	V	LIVRETA	2,250	A-1	968,18	43 030,23	
DOMOFRANCE	2020	P	Lgts soc.	CDC	73 986,00	73 986,00	39,25	A	V	LIVRETA	2,788	V	LIVRETA	2,050	A-1	1 516,71	991,35	
DOMOFRANCE	2020	P	Lgts soc.	CDC	134 562,00	134 562,00	39,25	A	V	LIVRETA	1,625	V	LIVRETA	0,800	A-1	1 076,50	2 516,29	

Bordeaux Métropole - 05-Budget Principal - BP (projet de budget) - 2023

Désignation du bénéficiaire	Année de mobilisation et profil d'amortissement de l'emprunt (1)		Objet de l'emprunt garanti	Organisme prêteur ou chef de file	Montant initial	Capital restant dû au 01/01/N	Durée résiduelle	Périodicité des remboursements (2)	Taux initial			Taux à la date de vote du budget (6)			Catégorie d'emprunt (7)	Indices ou devises pouvant modifier l'emprunt	Annuité garantie au cours de l'exercice	
	Année	Profil							Taux (3)	Index (4)	Taux actu-riel (5)	Taux (3)	Index (4)	Niveau de taux			En intérêts (8)	En capital
DOMOFRANCE	2020	P	Lgts soc.	CDC	148 840,00	148 840,00	49,25	A	V	LIVRETA	1,658	V	LIVRETA	0,800	A-1	1 190,72	2 035,38	
DOMOFRANCE	2020	P	Lgts soc.	CDC	97 006,00	97 006,00	39,25	A	V	LIVRETA	2,788	V	LIVRETA	2,050	A-1	1 988,62	1 299,79	
DOMOFRANCE	2020	P	Lgts soc.	CDC	98 907,00	98 907,00	49,25	A	V	LIVRETA	2,796	V	LIVRETA	2,050	A-1	2 027,59	843,73	
DOMOFRANCE	2020	P	Lgts soc.	CDC	534 109,00	534 109,00	39,25	A	V	LIVRETA	2,342	V	LIVRETA	1,600	A-1	8 545,74	8 113,44	
DOMOFRANCE	2022	P	Lgts soc.	CDC	359 481,00	359 481,00	49,25	A	V	LIVRETA	2,557	V	LIVRETA	1,600	A-1	5 751,70	3 680,31	
DOMOFRANCE	2020	P	Lgts soc.	CDC	210 000,00	203 962,90	28,58	A	F	FIXE	0,936	F	FIXE	1,000	A-1	2 039,63	6 097,47	
DOMOFRANCE	2020	P	Lgts soc.	CDC	91 000,00	91 000,00	38,58	A	V	LIVRETA	0,862	V	LIVRETA	2,600	A-1	0,00	0,00	
DOMOFRANCE	2008	P	Lgts soc.	CDC	1 500 000,00	985 602,64	25,83	A	V	LIVRETA	1,471	V	LIVRETA	2,250	A-1	22 176,06	28 307,83	
DOMOFRANCE	2008	P	Lgts soc.	CDC	844 000,00	615 977,96	26,83	A	V	LIVRETA	1,666	F	FIXE	0,980	A-1	6 036,58	20 039,62	
DOMOFRANCE	2008	P	Lgts soc.	CDC	407 366,00	274 120,31	35,83	A	V	LIVRETA	1,596	V	LIVRETA	2,600	A-1	7 127,13	4 690,61	
DOMOFRANCE	2022	P	Lgts soc.	CDC	5 248 990,00	5 248 990,00	39,00	A	V	LIVRETA	1,725	V	LIVRETA	0,300	A-1	15 746,97	123 705,20	
DOMOFRANCE	2022	P	Lgts soc.	CDC	1 853 150,00	1 853 150,00	59,00	A	V	LIVRETA	2,316	V	LIVRETA	0,870	A-1	16 122,40	23 653,96	
DOMOFRANCE	2022	P	Lgts soc.	CDC	11 952 452,00	11 952 452,00	39,00	A	V	LIVRETA	2,521	V	LIVRETA	1,100	A-1	131 476,97	239 492,55	
DOMOFRANCE	2022	P	Lgts soc.	CDC	3 553 098,00	3 553 098,00	59,00	A	V	LIVRETA	2,316	V	LIVRETA	0,870	A-1	30 911,95	45 352,42	
DOMOFRANCE	2008	P	Lgts soc.	CDC	258 935,00	209 284,29	36,00	A	V	LIVRETA	1,939	V	LIVRETA	0,750	A-1	1 569,63	4 928,82	
DOMOFRANCE	2008	P	Lgts soc.	CDC	200 000,00	167 891,73	36,00	A	V	LIVRETA	2,121	V	LIVRETA	1,500	A-1	2 518,38	3 427,40	
DOMOFRANCE	2008	P	Lgts soc.	CDC	152 000,00	128 128,14	36,00	A	V	LIVRETA	2,120	V	LIVRETA	1,500	A-1	1 921,92	2 615,66	
DOMOFRANCE	2008	P	Lgts soc.	CDC	249 000,00	202 045,97	36,00	A	V	LIVRETA	1,938	V	LIVRETA	0,750	A-1	1 515,34	4 758,35	
DOMOFRANCE	2008	P	Lgts soc.	CDC	813 525,00	250 512,18	6,00	A	V	LIVRETA	1,597	V	LIVRETA	0,750	A-1	1 878,84	38 831,10	
DOMOFRANCE	2008	P	Lgts soc.	CDC	109 554,00	58 842,06	27,00	A	V	LIVRETA	0,000	F	FIXE	0,980	A-1	576,65	1 836,56	
DOMOFRANCE	2008	P	Lgts soc.	CDC	1 303 298,00	964 186,99	26,00	A	V	LIVRETA	1,901	V	LIVRETA	0,750	A-1	7 231,40	32 350,17	
DOMOFRANCE	2008	P	Lgts soc.	CDC	152 000,00	106 758,14	26,00	A	V	LIVRETA	0,974	V	LIVRETA	0,000	A-1	0,00	3 954,00	
DOMOFRANCE	2008	P	Lgts soc.	CDC	344 216,00	148 723,30	26,00	A	V	LIVRETA	0,924	V	LIVRETA	0,000	A-1	0,00	5 508,27	
DOMOFRANCE	2008	P	Lgts soc.	CDC	36 272,00	25 454,19	36,00	A	V	LIVRETA	0,972	V	LIVRETA	0,000	A-1	0,00	687,95	
DOMOFRANCE	2008	P	Lgts soc.	CDC	198 300,00	163 624,64	36,00	A	V	LIVRETA	2,288	V	LIVRETA	1,100	A-1	1 799,87	3 607,18	
DOMOFRANCE	2008	P	Lgts soc.	CDC	3 231 091,00	2 419 182,05	26,00	A	V	LIVRETA	2,225	V	LIVRETA	1,100	A-1	26 611,00	77 439,81	
DOMOFRANCE	2020	P	Lgts soc.	CDC	7 215 186,00	6 924 452,83	37,75	A	V	LIVRETA	2,430	V	LIVRETA	2,600	A-1	180 035,77	47 225,25	
DOMOFRANCE	2008	P	Lgts soc.	CDC	381 253,00	282 053,06	26,00	A	V	LIVRETA	1,904	V	LIVRETA	0,750	A-1	2 115,40	9 463,37	
DOMOFRANCE	2008	P	Lgts soc.	CDC	328 172,00	269 700,73	36,00	A	V	LIVRETA	2,288	V	LIVRETA	1,100	A-1	2 966,71	5 945,67	
DOMOFRANCE	2008	P	Lgts soc.	CDC	11 119 646,00	7 960 440,46	26,00	A	V	LIVRETA	1,723	V	LIVRETA	0,750	A-1	59 703,30	267 086,77	
DOMOFRANCE	2008	P	Lgts soc.	CDC	942 500,00	465 804,01	10,92	A	V	LIVRETA	2,052	V	LIVRETA	2,450	A-1	11 412,20	37 409,28	
DOMOFRANCE	2020	P	Lgts soc.	CDC	181 080,00	176 812,41	38,33	A	V	LIVRETA	1,630	V	LIVRETA	0,800	A-1	1 414,50	3 420,31	
DOMOFRANCE	2020	P	Lgts soc.	CDC	190 629,00	187 089,52	48,33	A	V	LIVRETA	1,661	V	LIVRETA	0,800	A-1	1 496,72	2 635,15	
DOMOFRANCE	2020	P	Lgts soc.	CDC	367 270,00	359 910,97	38,33	A	V	LIVRETA	2,397	V	LIVRETA	1,600	A-1	5 758,58	5 696,79	
DOMOFRANCE	2020	P	Lgts soc.	CDC	393 438,00	387 493,65	48,33	A	V	LIVRETA	2,432	V	LIVRETA	1,600	A-1	6 199,90	4 123,07	
DOMOFRANCE	2020	P	Lgts soc.	CDC	270 000,00	262 191,04	28,33	A	F	FIXE	0,923	F	FIXE	0,960	A-1	2 517,03	7 883,93	
DOMOFRANCE	2020	P	Lgts soc.	CDC	117 000,00	114 075,00	38,33	A	V	FIXE	0,575	V	FIXE	0,000	A-1	0,00	2 925,00	
DOMOFRANCE	2009	P	Lgts soc.	CDC	902 000,00	700 822,84	27,42	A	V	LIVRETA	1,403	F	FIXE	0,980	A-1	6 868,06	21 873,90	
DOMOFRANCE	2009	P	Lgts soc.	CDC	712 000,00	553 046,32	27,42	A	V	LIVRETA	1,403	F	FIXE	0,980	A-1	5 419,85	17 261,53	
DOMOFRANCE	2009	P	Lgts soc.	CDC	1 077 568,00	844 434,29	26,83	A	V	LIVRETA	1,380	F	FIXE	0,980	A-1	8 275,46	27 471,99	
DOMOFRANCE	2009	P	Lgts soc.	CDC	182 936,00	156 365,14	37,83	A	V	LIVRETA	2,127	V	LIVRETA	2,600	A-1	4 065,49	1 281,03	
DOMOFRANCE	2009	P	Lgts soc.	CDC	132 730,00	99 743,47	27,83	A	V	LIVRETA	1,209	V	LIVRETA	1,700	A-1	1 695,64	2 149,91	
DOMOFRANCE	2009	P	Lgts soc.	CDC	901 045,00	634 680,20	26,92	A	V	LIVRETA	0,952	F	FIXE	0,980	A-1	6 219,87	20 648,06	

Bordeaux Métropole - 05-Budget Principal - BP (projet de budget) - 2023

Désignation du bénéficiaire	Année de mobilisation et profil d'amortissement de l'emprunt (1)		Objet de l'emprunt garanti	Organisme prêteur ou chef de file	Montant initial	Capital restant dû au 01/01/N	Durée résiduelle	Périodicité des remboursements (2)	Taux initial			Taux à la date de vote du budget (6)			Catégorie d'emprunt (7)	Indices ou devises pouvant modifier l'emprunt	Annuité garantie au cours de l'exercice	
	Année	Profil							Taux (3)	Index (4)	Taux actu-riel (5)	Taux (3)	Index (4)	Niveau de taux			En intérêts (8)	En capital
DOMOFrance	2009	P	Lgts soc.	CDC	254 196,00	214 213,16	37,92	A	V	LIVRETA	2,122	V	LIVRETA	2,600	A-1	5 569,54	2 387,47	
DOMOFrance	2009	P	Lgts soc.	CDC	109 900,00	81 581,76	27,92	A	V	LIVRETA	1,206	V	LIVRETA	1,700	A-1	1 386,89	1 969,91	
DOMOFrance	2009	P	Lgts soc.	CDC	4 103 188,00	3 377 245,92	27,67	A	V	LIVRETA	1,279	F	FIXE	0,980	A-1	33 097,01	105 409,68	
DOMOFrance	2009	P	Lgts soc.	CDC	607 187,00	538 425,72	38,67	A	V	LIVRETA	2,055	V	LIVRETA	2,600	A-1	13 999,07	5 646,51	
DOMOFrance	2009	P	Lgts soc.	CDC	8 191 909,00	6 484 918,72	27,00	A	V	LIVRETA	1,483	F	FIXE	0,980	A-1	63 552,20	202 405,52	
DOMOFrance	2009	P	Lgts soc.	CDC	937 602,00	806 240,33	37,00	A	V	LIVRETA	2,197	V	LIVRETA	1,100	A-1	8 868,64	17 205,37	
DOMOFrance	2009	P	Lgts soc.	CDC	520 820,00	396 032,77	27,00	A	V	LIVRETA	1,343	V	LIVRETA	0,300	A-1	1 188,10	13 579,49	
DOMOFrance	2009	P	Lgts soc.	CDC	59 610,00	49 199,04	37,00	A	V	LIVRETA	1,411	V	LIVRETA	0,300	A-1	147,60	1 224,25	
DOMOFrance	2009	P	Lgts soc.	CDC	261 000,00	206 111,90	27,17	A	V	LIVRETA	1,444	F	FIXE	0,980	A-1	2 019,90	6 433,10	
DOMOFrance	2009	P	Lgts soc.	CDC	351 900,00	270 226,78	27,17	A	V	LIVRETA	1,312	F	FIXE	0,980	A-1	2 648,22	8 434,25	
DOMOFrance	2009	P	Lgts soc.	CDC	3 448 000,00	2 592 651,36	27,42	A	V	LIVRETA	1,597	V	LIVRETA	1,250	A-1	32 408,14	74 409,45	
DOMOFrance	2009	P	Lgts soc.	CDC	262 000,00	203 508,60	27,25	A	V	LIVRETA	1,439	F	FIXE	0,980	A-1	1 994,38	6 351,86	
DOMOFrance	2009	P	Lgts soc.	CDC	24 747,00	18 977,98	27,00	A	V	LIVRETA	1,781	V	LIVRETA	0,750	A-1	142,33	611,64	
DOMOFrance	2009	P	Lgts soc.	CDC	631 115,00	510 505,94	27,00	A	V	LIVRETA	1,377	F	FIXE	0,980	A-1	5 002,96	15 933,77	
DOMOFrance	2009	P	Lgts soc.	CDC	92 750,00	80 951,81	38,00	A	V	LIVRETA	2,124	V	LIVRETA	1,100	A-1	890,47	1 673,41	
DOMOFrance	2009	P	Lgts soc.	CDC	657 694,00	519 381,38	27,25	A	V	LIVRETA	1,439	F	FIXE	0,980	A-1	5 089,94	16 210,79	
DOMOFrance	2009	P	Lgts soc.	CDC	99 131,00	84 943,59	37,25	A	V	LIVRETA	2,169	V	LIVRETA	1,600	A-1	1 359,10	1 517,03	
DOMOFrance	2009	P	Lgts soc.	CDC	182 775,00	138 474,83	27,25	A	V	LIVRETA	1,322	V	LIVRETA	0,800	A-1	1 107,80	4 253,25	
DOMOFrance	2009	P	Lgts soc.	CDC	27 549,00	22 654,86	37,25	A	V	LIVRETA	1,394	V	LIVRETA	0,800	A-1	181,24	482,37	
DOMOFrance	2010	P	Lgts soc.	CDC	982 448,00	750 729,98	27,08	A	V	LIVRETA	1,779	V	LIVRETA	1,250	A-1	9 384,12	22 558,41	
DOMOFrance	2010	P	Lgts soc.	CDC	429 569,00	328 251,78	27,08	A	V	LIVRETA	1,779	V	LIVRETA	1,250	A-1	4 103,15	9 863,51	
DOMOFrance	2010	P	Lgts soc.	CDC	1 907 498,00	1 230 378,20	27,42	A	V	LIVRETA	0,556	F	FIXE	0,980	A-1	12 057,71	38 402,22	
DOMOFrance	2010	P	Lgts soc.	CDC	212 000,00	142 922,80	39,25	A	V	LIVRETA	1,696	V	LIVRETA	2,000	A-1	2 858,46	2 254,88	
DOMOFrance	2010	P	Lgts soc.	CDC	1 234 000,00	1 014 548,80	29,25	A	V	LIVRETA	1,932	V	LIVRETA	1,600	A-1	16 232,78	25 184,34	
DOMOFrance	2010	P	Lgts soc.	CDC	764 646,00	603 841,43	27,33	A	V	LIVRETA	1,440	F	FIXE	0,980	A-1	5 917,65	18 846,93	
DOMOFrance	2010	P	Lgts soc.	CDC	3 614,00	3 096,77	37,33	A	V	LIVRETA	2,170	V	LIVRETA	1,600	A-1	49,55	55,30	
DOMOFrance	2010	P	Lgts soc.	CDC	616 457,00	491 920,71	27,00	A	V	LIVRETA	1,388	F	FIXE	0,980	A-1	4 820,82	15 353,70	
DOMOFrance	2010	P	Lgts soc.	CDC	1 000 952,00	777 489,91	27,42	A	V	LIVRETA	1,440	F	FIXE	0,980	A-1	7 619,40	24 266,80	
DOMOFrance	2010	P	Lgts soc.	CDC	182 743,00	141 945,71	27,42	A	V	LIVRETA	1,444	F	FIXE	0,980	A-1	1 391,07	4 430,37	
DOMOFrance	2010	P	Lgts soc.	CDC	110 500,00	84 465,50	27,58	A	V	LIVRETA	1,767	V	LIVRETA	2,250	A-1	1 900,47	1 843,57	
DOMOFrance	2010	P	Lgts soc.	CDC	392 000,00	324 885,88	37,58	A	V	LIVRETA	1,835	V	LIVRETA	2,250	A-1	7 309,93	4 052,19	
DOMOFrance	2010	P	Lgts soc.	CDC	139 000,00	117 064,41	37,42	A	V	LIVRETA	1,832	V	LIVRETA	1,250	A-1	1 463,31	2 260,86	
DOMOFrance	2010	P	Lgts soc.	CDC	237 300,00	184 240,28	27,42	A	V	LIVRETA	1,761	V	LIVRETA	1,250	A-1	2 303,00	5 287,72	
DOMOFrance	2010	P	Lgts soc.	CDC	1 212 725,00	1 038 189,61	38,17	A	V	LIVRETA	1,808	V	LIVRETA	1,250	A-1	12 977,37	19 353,23	
DOMOFrance	2010	P	Lgts soc.	CDC	4 697 788,00	3 741 176,28	28,17	A	V	LIVRETA	1,732	V	LIVRETA	1,250	A-1	46 764,70	102 761,00	
DOMOFrance	2010	P	Lgts soc.	CDC	157 000,00	121 895,19	27,42	A	V	LIVRETA	1,784	V	LIVRETA	1,250	A-1	1 523,69	3 498,41	
DOMOFrance	2010	P	Lgts soc.	CDC	62 654,00	52 500,32	39,08	A	V	LIVRETA	1,325	V	LIVRETA	0,800	A-1	420,00	1 118,89	
DOMOFrance	2010	P	Lgts soc.	CDC	35 103,00	27 461,79	29,08	A	V	LIVRETA	1,151	V	LIVRETA	0,700	A-1	192,23	825,83	
DOMOFrance	2010	P	Lgts soc.	CDC	1 067 417,00	868 317,20	29,08	A	V	LIVRETA	1,959	V	LIVRETA	1,600	A-1	13 893,08	22 777,55	
DOMOFrance	2010	P	Lgts soc.	CDC	302 715,00	240 217,58	39,08	A	V	LIVRETA	2,208	V	LIVRETA	1,600	A-1	3 843,48	4 333,63	
DOMOFrance	2010	P	Lgts soc.	CDC	139 607,00	109 217,37	29,08	A	V	LIVRETA	1,151	V	LIVRETA	0,700	A-1	764,52	3 284,37	
DOMOFrance	2010	P	Lgts soc.	CDC	191 539,00	146 411,17	27,75	A	V	LIVRETA	1,774	V	LIVRETA	2,250	A-1	3 294,25	3 195,60	
DOMOFrance	2010	P	Lgts soc.	CDC	392 753,00	325 509,98	37,75	A	V	LIVRETA	1,841	V	LIVRETA	2,250	A-1	7 323,97	4 059,98	

Bordeaux Métropole - 05-Budget Principal - BP (projet de budget) - 2023

Désignation du bénéficiaire	Année de mobilisation et profil d'amortissement de l'emprunt (1)		Objet de l'emprunt garanti	Organisme prêteur ou chef de file	Montant initial	Capital restant dû au 01/01/N	Durée résiduelle	Périodicité des remboursements (2)	Taux initial			Taux à la date de vote du budget (6)			Catégorie d'emprunt (7)	Indices ou devises pouvant modifier l'emprunt	Annuité garantie au cours de l'exercice	
	Année	Profil							Taux (3)	Index (4)	Taux actuariel (5)	Taux (3)	Index (4)	Niveau de taux			En intérêts (8)	En capital
DOMOFRANCE	2010	P	Lgts soc.	CDC	220 842,00	160 797,62	29,08	A	V	LIVRETA	0,508	V	LIVRETA	0,800	A-1	1 286,38	4 762,71	
DOMOFRANCE	2010	P	Lgts soc.	CDC	227 335,00	197 722,49	38,17	A	V	LIVRETA	2,157	V	LIVRETA	1,600	A-1	3 163,56	3 399,46	
DOMOFRANCE	2010	P	Lgts soc.	CDC	836 163,00	657 832,39	27,17	A	V	LIVRETA	1,264	F	FIXE	0,980	A-1	6 446,76	20 532,08	
DOMOFRANCE	2010	P	Lgts soc.	CDC	191 010,00	134 081,43	28,17	A	V	LIVRETA	0,864	V	LIVRETA	0,800	A-1	1 072,65	3 952,65	
DOMOFRANCE	2010	P	Lgts soc.	CDC	50 135,00	41 992,29	38,17	A	V	LIVRETA	1,395	V	LIVRETA	0,800	A-1	335,94	865,72	
DOMOFRANCE	2010	P	Lgts soc.	CDC	42 169,00	32 280,09	28,83	A	V	LIVRETA	1,277	V	LIVRETA	1,800	A-1	581,04	725,54	
DOMOFRANCE	2010	P	Lgts soc.	CDC	1 686 596,00	1 371 166,49	27,00	A	V	LIVRETA	1,295	F	FIXE	0,980	A-1	13 437,43	42 796,48	
DOMOFRANCE	2010	P	Lgts soc.	CDC	430 875,00	375 406,77	39,00	A	V	LIVRETA	2,077	V	LIVRETA	1,100	A-1	4 129,47	7 522,07	
DOMOFRANCE	2010	P	Lgts soc.	CDC	392 611,00	310 446,51	29,00	A	V	LIVRETA	1,267	V	LIVRETA	0,300	A-1	931,34	9 905,03	
DOMOFRANCE	2010	P	Lgts soc.	CDC	102 950,00	86 792,39	39,00	A	V	LIVRETA	1,346	V	LIVRETA	0,300	A-1	260,38	2 045,47	
DOMOFRANCE	2010	P	Lgts soc.	CDC	2 698 700,00	2 145 893,68	28,75	A	V	LIVRETA	2,017	V	LIVRETA	2,600	A-1	55 793,24	41 194,39	
DOMOFRANCE	2010	P	Lgts soc.	CDC	403 256,00	344 303,36	38,75	A	V	LIVRETA	2,099	V	LIVRETA	2,600	A-1	8 951,89	3 610,73	
DOMOFRANCE	2010	P	Lgts soc.	CDC	472 555,00	205 959,75	7,58	A	V	LIVRETA	1,498	V	LIVRETA	2,250	A-1	4 634,09	23 082,14	
DOMOFRANCE	2010	P	Lgts soc.	CDC	302 897,00	132 015,52	7,58	A	V	LIVRETA	1,498	V	LIVRETA	2,250	A-1	2 970,35	14 795,12	
DOMOFRANCE	2010	P	Lgts soc.	CDC	5 157 006,00	2 247 644,74	7,58	A	V	LIVRETA	1,498	V	LIVRETA	2,250	A-1	50 572,01	251 896,01	
DOMOFRANCE	2010	P	Lgts soc.	CDC	430 573,00	187 662,22	7,58	A	V	LIVRETA	1,498	V	LIVRETA	2,250	A-1	4 222,40	21 031,51	
DOMOFRANCE	2010	P	Lgts soc.	CDC	2 927 563,00	2 346 970,18	29,08	A	V	LIVRETA	1,660	V	LIVRETA	1,250	A-1	29 337,13	64 960,71	
DOMOFRANCE	2010	P	Lgts soc.	CDC	727 862,00	621 735,67	39,08	A	V	LIVRETA	1,746	V	LIVRETA	1,250	A-1	7 771,70	12 074,98	
DOMOFRANCE	2021	P	Lgts soc.	CDC	1 229 269,00	1 229 269,00	39,67	A	V	LIVRETA	1,681	V	LIVRETA	1,800	A-1	22 126,84	11 020,09	
DOMOFRANCE	2021	P	Lgts soc.	CDC	408 513,00	408 513,00	49,67	A	V	LIVRETA	1,703	V	LIVRETA	1,800	A-1	7 353,23	1 589,10	
DOMOFRANCE	2021	P	Lgts soc.	CDC	2 346 113,00	2 346 113,00	39,67	A	V	LIVRETA	2,419	V	LIVRETA	2,600	A-1	60 998,94	12 897,98	
DOMOFRANCE	2021	P	Lgts soc.	CDC	776 328,00	776 328,00	49,67	A	V	LIVRETA	2,450	V	LIVRETA	2,600	A-1	20 184,53	385,13	
DOMOFRANCE	2010	P	Lgts soc.	CDC	1 669 375,00	1 357 995,10	29,08	A	V	LIVRETA	1,976	V	LIVRETA	1,600	A-1	21 727,92	35 622,71	
DOMOFRANCE	2010	P	Lgts soc.	CDC	84 285,00	73 002,51	39,08	A	V	LIVRETA	2,064	V	LIVRETA	1,600	A-1	1 168,04	1 317,00	
DOMOFRANCE	2010	P	Lgts soc.	CDC	331 466,00	228 631,28	37,67	A	V	LIVRETA	1,367	V	LIVRETA	2,600	A-1	5 944,41	8 569,56	
DOMOFRANCE	2010	P	Lgts soc.	CDC	317 261,00	249 339,68	29,08	A	V	LIVRETA	1,252	V	LIVRETA	0,800	A-1	1 994,72	7 386,86	
DOMOFRANCE	2010	P	Lgts soc.	CDC	77 992,00	55 632,40	37,67	A	V	LIVRETA	0,978	V	LIVRETA	1,800	A-1	1 001,38	1 863,30	
DOMOFRANCE	2010	P	Lgts soc.	CDC	779 756,00	634 312,14	29,17	A	V	LIVRETA	1,970	V	LIVRETA	1,600	A-1	10 148,99	16 639,18	
DOMOFRANCE	2010	P	Lgts soc.	CDC	241 067,00	207 544,84	39,17	A	V	LIVRETA	2,038	V	LIVRETA	1,600	A-1	3 320,72	3 744,19	
DOMOFRANCE	2010	P	Lgts soc.	CDC	187 418,00	140 418,56	29,17	A	V	LIVRETA	1,067	V	LIVRETA	0,800	A-1	1 123,35	4 160,00	
DOMOFRANCE	2010	P	Lgts soc.	CDC	57 803,00	48 435,50	39,17	A	V	LIVRETA	1,331	V	LIVRETA	0,800	A-1	387,48	1 032,26	
DOMOFRANCE	2010	P	Lgts soc.	CDC	799 430,00	634 839,22	27,00	A	V	LIVRETA	1,225	F	FIXE	0,980	A-1	6 221,42	19 814,43	
DOMOFRANCE	2010	P	Lgts soc.	CDC	227 588,00	177 343,99	39,00	A	V	LIVRETA	1,663	V	LIVRETA	1,100	A-1	1 950,78	3 553,46	
DOMOFRANCE	2010	P	Lgts soc.	CDC	125 862,00	93 832,64	29,00	A	V	LIVRETA	1,031	V	LIVRETA	0,300	A-1	281,50	2 993,80	
DOMOFRANCE	2010	P	Lgts soc.	CDC	37 877,00	26 514,47	39,00	A	V	LIVRETA	0,676	V	LIVRETA	0,300	A-1	79,54	624,88	
DOMOFRANCE	2010	P	Lgts soc.	CDC	447 831,00	350 536,52	26,92	A	V	LIVRETA	1,323	F	FIXE	0,980	A-1	3 435,26	11 404,01	
DOMOFRANCE	2010	P	Lgts soc.	CDC	147 600,00	125 205,23	38,92	A	V	LIVRETA	2,104	V	LIVRETA	2,600	A-1	3 255,34	1 694,99	
DOMOFRANCE	2010	P	Lgts soc.	CDC	134 092,00	91 282,57	28,92	A	V	LIVRETA	0,556	V	LIVRETA	1,800	A-1	1 643,09	2 298,46	
DOMOFRANCE	2010	P	Lgts soc.	CDC	45 674,00	37 374,65	38,92	A	V	LIVRETA	1,360	V	LIVRETA	1,800	A-1	672,74	614,59	
DOMOFRANCE	2010	P	Lgts soc.	CDC	464 980,00	360 039,73	29,42	A	V	LIVRETA	1,062	V	LIVRETA	0,600	A-1	2 160,24	10 989,46	
DOMOFRANCE	2010	P	Lgts soc.	CDC	20 075,00	16 721,66	39,42	A	V	LIVRETA	1,323	V	LIVRETA	0,800	A-1	133,77	356,38	
DOMOFRANCE	2010	P	Lgts soc.	CDC	116 070,00	82 793,78	29,92	A	V	LIVRETA	1,611	V	LIVRETA	1,800	A-1	1 490,29	2 773,02	
DOMOFRANCE	2010	P	Lgts soc.	CDC	2 046 115,00	1 654 190,25	29,50	A	V	LIVRETA	1,957	V	LIVRETA	1,600	A-1	26 467,04	43 392,46	

Bordeaux Métropole - 05-Budget Principal - BP (projet de budget) - 2023

Désignation du bénéficiaire	Année de mobilisation et profil d'amortissement de l'emprunt (1)		Objet de l'emprunt garanti	Organisme prêteur ou chef de file	Montant initial	Capital restant dû au 01/01/N	Durée résiduelle	Périodicité des remboursements (2)	Taux initial			Taux à la date de vote du budget (6)			Catégorie d'emprunt (7)	Indices ou devises pouvant modifier l'emprunt	Annuité garantie au cours de l'exercice	
	Année	Profil							Taux (3)	Index (4)	Taux actuariel (5)	Taux (3)	Index (4)	Niveau de taux			En intérêts (8)	En capital
DOMOFRANCE	2010	P	Lgts soc.	CDC	310 344,00	267 058,64	39,50	A	V	LIVRETA	2,043	V	LIVRETA	1,600	A-1	4 272,94	4 817,85	
DOMOFRANCE	2010	P	Lgts soc.	CDC	420 628,00	293 206,87	29,50	A	V	LIVRETA	0,510	V	LIVRETA	0,800	A-1	2 345,65	8 686,46	
DOMOFRANCE	2010	P	Lgts soc.	CDC	63 076,00	52 539,75	39,50	A	V	LIVRETA	1,319	V	LIVRETA	0,800	A-1	420,32	1 119,72	
DOMOFRANCE	2010	P	Lgts soc.	CDC	2 581 824,00	2 143 973,76	29,58	A	V	LIVRETA	1,755	V	LIVRETA	2,400	A-1	51 455,37	46 497,71	
DOMOFRANCE	2010	P	Lgts soc.	CDC	1 038 917,00	929 179,43	39,58	A	V	LIVRETA	2,027	V	LIVRETA	2,600	A-1	24 158,67	12 015,55	
DOMOFRANCE	2010	P	Lgts soc.	CDC	406 622,00	347 275,91	39,58	A	V	LIVRETA	1,307	V	LIVRETA	1,800	A-1	6 250,97	5 492,52	
DOMOFRANCE	2010	P	Lgts soc.	CDC	1 118 503,00	884 851,00	29,58	A	V	LIVRETA	1,043	V	LIVRETA	1,600	A-1	14 157,62	21 997,15	
DOMOFRANCE	2010	P	Lgts soc.	CDC	2 438 418,00	1 663 788,62	27,25	A	V	LIVRETA	0,677	F	FIXE	0,980	A-1	16 305,13	51 929,71	
DOMOFRANCE	2010	P	Lgts soc.	CDC	569 783,00	440 138,32	38,25	A	V	LIVRETA	1,762	V	LIVRETA	1,600	A-1	7 042,21	8 215,54	
DOMOFRANCE	2010	P	Lgts soc.	CDC	1 295 781,00	1 035 186,58	28,25	A	V	LIVRETA	2,115	V	LIVRETA	1,600	A-1	16 562,99	28 332,54	
DOMOFRANCE	2010	P	Lgts soc.	CDC	530 881,00	408 359,35	28,25	A	V	LIVRETA	1,339	V	LIVRETA	0,800	A-1	3 266,87	12 567,03	
DOMOFRANCE	2010	P	Lgts soc.	CDC	137 878,00	114 043,17	38,25	A	V	LIVRETA	1,407	V	LIVRETA	0,800	A-1	912,35	2 503,28	
DOMOFRANCE	2010	P	Lgts soc.	CDC	307 578,00	263 815,01	38,25	A	V	LIVRETA	2,181	V	LIVRETA	1,600	A-1	4 221,04	4 924,32	
DOMOFRANCE	2010	P	Lgts soc.	CDC	997 445,00	811 201,78	29,00	A	V	LIVRETA	2,027	V	LIVRETA	1,100	A-1	8 923,22	22 970,51	
DOMOFRANCE	2010	P	Lgts soc.	CDC	518 314,00	448 662,18	39,00	A	V	LIVRETA	2,103	V	LIVRETA	1,100	A-1	4 935,28	8 989,90	
DOMOFRANCE	2010	P	Lgts soc.	CDC	149 958,00	117 894,53	29,00	A	V	LIVRETA	1,286	V	LIVRETA	0,300	A-1	353,68	3 761,52	
DOMOFRANCE	2010	P	Lgts soc.	CDC	79 295,00	66 452,54	39,00	A	V	LIVRETA	1,359	V	LIVRETA	0,300	A-1	199,36	1 566,11	
DOMOFRANCE	2010	P	Lgts soc.	CDC	197 083,00	163 384,67	29,00	A	V	LIVRETA	1,857	V	LIVRETA	1,500	A-1	2 450,77	4 352,43	
DOMOFRANCE	2010	P	Lgts soc.	CDC	254 912,00	224 602,03	39,00	A	V	LIVRETA	1,828	V	LIVRETA	1,500	A-1	3 369,03	4 138,77	
DOMOFRANCE	2010	P	Lgts soc.	CDC	2 412 366,00	2 028 543,14	29,50	A	V	LIVRETA	1,960	V	LIVRETA	1,600	A-1	32 456,69	53 212,42	
DOMOFRANCE	2010	P	Lgts soc.	CDC	158 187,00	141 585,83	39,50	A	V	LIVRETA	2,046	V	LIVRETA	1,600	A-1	2 265,37	2 554,27	
DOMOFRANCE	2010	P	Lgts soc.	CDC	300 000,00	247 808,90	29,00	A	V	LIVRETA	1,752	V	LIVRETA	1,450	A-1	3 593,23	6 652,34	
DOMOFRANCE	2010	P	Lgts soc.	CDC	519 768,00	410 746,87	28,75	A	V	LIVRETA	2,060	V	LIVRETA	2,600	A-1	10 679,42	9 062,21	
DOMOFRANCE	2010	P	Lgts soc.	CDC	77 667,00	65 882,88	38,75	A	V	LIVRETA	2,133	V	LIVRETA	2,600	A-1	1 712,95	891,91	
DOMOFRANCE	2010	P	Lgts soc.	CDC	2 578 232,00	2 067 462,32	29,50	A	V	LIVRETA	1,780	V	LIVRETA	1,400	A-1	28 944,47	55 927,59	
DOMOFRANCE	2010	P	Lgts soc.	CDC	323 140,00	278 069,93	39,50	A	V	LIVRETA	2,046	V	LIVRETA	1,600	A-1	4 449,12	5 016,50	
DOMOFRANCE	2010	P	Lgts soc.	CDC	464 280,00	332 244,04	38,00	A	V	LIVRETA	1,410	V	LIVRETA	1,100	A-1	3 654,68	12 003,26	
DOMOFRANCE	2011	P	Lgts soc.	CDC	212 780,00	152 267,79	38,08	A	V	LIVRETA	1,424	V	LIVRETA	1,600	A-1	2 436,28	5 501,11	
DOMOFRANCE	2011	P	Lgts soc.	CDC	1 174 547,00	941 859,23	29,17	A	V	LIVRETA	1,821	V	LIVRETA	1,400	A-1	13 186,03	25 478,54	
DOMOFRANCE	2011	P	Lgts soc.	CDC	207 394,00	178 467,64	39,17	A	V	LIVRETA	2,086	V	LIVRETA	1,600	A-1	2 855,48	3 219,63	
DOMOFRANCE	2011	P	Lgts soc.	CDC	3 455 630,00	2 736 657,65	29,75	A	V	LIVRETA	1,788	V	LIVRETA	2,600	A-1	71 153,10	57 309,98	
DOMOFRANCE	2011	P	Lgts soc.	CDC	1 124 541,00	979 214,82	39,75	A	V	LIVRETA	1,928	V	LIVRETA	2,600	A-1	25 459,59	12 662,57	
DOMOFRANCE	2011	P	Lgts soc.	CDC	385 320,00	317 314,59	39,75	A	V	LIVRETA	1,732	V	LIVRETA	2,600	A-1	8 250,18	4 103,31	
DOMOFRANCE	2011	P	Lgts soc.	CDC	1 203 627,00	843 543,53	29,75	A	V	LIVRETA	1,300	V	LIVRETA	2,600	A-1	21 932,13	17 665,15	
DOMOFRANCE	2011	P	Lgts soc.	CDC	1 174 644,00	773 085,91	29,75	A	V	LIVRETA	0,384	V	LIVRETA	1,600	A-1	12 369,37	19 218,71	
DOMOFRANCE	2011	P	Lgts soc.	CDC	366 754,00	313 421,39	39,75	A	V	LIVRETA	1,306	V	LIVRETA	1,800	A-1	5 641,59	4 957,07	
DOMOFRANCE	2011	P	Lgts soc.	CDC	812 291,00	578 235,14	39,17	A	V	LIVRETA	0,932	V	LIVRETA	2,000	A-1	11 564,70	9 573,12	
DOMOFRANCE	2011	P	Lgts soc.	CDC	939 310,00	755 236,12	27,17	A	V	LIVRETA	1,297	F	FIXE	0,980	A-1	7 401,31	23 572,23	
DOMOFRANCE	2011	P	Lgts soc.	CDC	1 044 000,00	307 814,06	3,50	A	F	FIXE	1,887	F	FIXE	1,900	A-1	5 848,47	74 794,72	
DOMOFRANCE	2011	P	Lgts soc.	CDC	284 337,00	210 695,97	40,67	A	V	LIVRETA	1,395	V	LIVRETA	2,600	A-1	5 478,10	2 938,17	
DOMOFRANCE	2011	P	Lgts soc.	CDC	961 169,00	782 183,15	30,67	A	V	LIVRETA	1,695	V	LIVRETA	2,400	A-1	18 772,40	17 287,01	
DOMOFRANCE	2011	P	Lgts soc.	CDC	6 033 381,00	4 929 008,93	30,50	A	V	LIVRETA	1,710	V	LIVRETA	1,400	A-1	69 006,13	128 078,42	
DOMOFRANCE	2011	P	Lgts soc.	CDC	1 798 576,00	1 499 316,82	40,50	A	V	LIVRETA	1,824	V	LIVRETA	1,600	A-1	23 989,07	26 157,87	

Bordeaux Métropole - 05-Budget Principal - BP (projet de budget) - 2023

Désignation du bénéficiaire	Année de mobilisation et profil d'amortissement de l'emprunt (1)		Objet de l'emprunt garanti	Organisme prêteur ou chef de file	Montant initial	Capital restant dû au 01/01/N	Durée résiduelle	Périodicité des remboursements (2)	Taux initial			Taux à la date de vote du budget (6)			Catégorie d'emprunt (7)	Indices ou devises pouvant modifier l'emprunt	Annuité garantie au cours de l'exercice	
	Année	Profil							Taux (3)	Index (4)	Taux actu-riel (5)	Taux (3)	Index (4)	Niveau de taux			En intérêts (8)	En capital
DOMOFRANCE	2011	P	Lgts soc.	CDC	803 225,00	635 606,58	30,50	A	V	LIVRETA	1,008	V	LIVRETA	0,600	A-1	3 813,64	18 716,97	
DOMOFRANCE	2011	P	Lgts soc.	CDC	239 445,00	202 060,15	40,50	A	V	LIVRETA	1,273	V	LIVRETA	0,800	A-1	1 616,48	4 183,67	
DOMOFRANCE	2011	P	Lgts soc.	CDC	500 000,00	409 974,71	30,75	A	V	LIVRETA	1,866	V	LIVRETA	2,600	A-1	10 659,34	8 765,97	
DOMOFRANCE	2011	P	Lgts soc.	CDC	322 736,00	284 524,18	40,75	A	V	LIVRETA	1,612	V	LIVRETA	3,000	A-1	8 535,73	3 616,98	
DOMOFRANCE	2011	P	Lgts soc.	CDC	582 628,00	486 732,82	30,75	A	V	LIVRETA	1,602	V	LIVRETA	3,000	A-1	14 601,98	9 734,14	
DOMOFRANCE	2011	P	Lgts soc.	CDC	612 000,00	180 442,64	3,58	A	F	FIXE	1,883	F	FIXE	1,900	A-1	3 428,41	43 845,19	
DOMOFRANCE	2011	P	Lgts soc.	CDC	1 491 268,00	1 203 693,70	29,42	A	V	LIVRETA	2,025	V	LIVRETA	1,600	A-1	19 259,10	31 575,10	
DOMOFRANCE	2011	P	Lgts soc.	CDC	346 261,00	297 463,28	39,42	A	V	LIVRETA	2,101	V	LIVRETA	1,600	A-1	4 759,41	5 366,36	
DOMOFRANCE	2011	P	Lgts soc.	CDC	290 971,00	188 409,18	29,42	A	V	LIVRETA	0,521	V	LIVRETA	0,800	A-1	1 507,27	5 581,76	
DOMOFRANCE	2011	P	Lgts soc.	CDC	67 848,00	56 426,60	39,42	A	V	LIVRETA	1,352	V	LIVRETA	0,800	A-1	451,41	1 202,57	
DOMOFRANCE	2011	P	Lgts soc.	CDC	2 382 697,00	1 900 199,28	29,58	A	V	LIVRETA	1,810	V	LIVRETA	2,400	A-1	45 604,78	43 976,09	
DOMOFRANCE	2011	P	Lgts soc.	CDC	690 034,00	484 476,78	39,58	A	V	LIVRETA	1,636	V	LIVRETA	2,600	A-1	12 596,40	7 029,76	
DOMOFRANCE	2011	P	Lgts soc.	CDC	479 126,00	356 815,82	29,58	A	V	LIVRETA	0,286	V	LIVRETA	1,600	A-1	5 709,05	9 359,94	
DOMOFRANCE	2011	P	Lgts soc.	CDC	142 464,00	114 925,49	39,58	A	V	LIVRETA	0,446	V	LIVRETA	1,800	A-1	2 068,66	1 986,57	
DOMOFRANCE	2011	P	Lgts soc.	CDC	789 821,00	540 995,18	29,17	A	V	LIVRETA	1,318	V	LIVRETA	1,600	A-1	8 655,92	14 191,30	
DOMOFRANCE	2011	P	Lgts soc.	CDC	260 994,00	175 715,92	39,17	A	V	LIVRETA	1,282	V	LIVRETA	1,600	A-1	2 811,45	3 169,99	
DOMOFRANCE	2011	P	Lgts soc.	CDC	174 201,00	110 945,05	29,17	A	V	LIVRETA	0,534	V	LIVRETA	0,800	A-1	887,56	3 286,83	
DOMOFRANCE	2011	P	Lgts soc.	CDC	58 327,00	35 949,44	39,17	A	V	LIVRETA	0,493	V	LIVRETA	0,800	A-1	287,60	766,15	
DOMOFRANCE	2011	P	Lgts soc.	CDC	2 603 515,00	2 101 456,30	29,08	A	V	LIVRETA	2,060	V	LIVRETA	1,600	A-1	33 623,30	55 125,07	
DOMOFRANCE	2011	P	Lgts soc.	CDC	1 115 792,00	958 546,12	39,08	A	V	LIVRETA	2,132	V	LIVRETA	1,600	A-1	15 336,74	17 292,57	
DOMOFRANCE	2011	P	Lgts soc.	CDC	606 578,00	473 273,22	29,08	A	V	LIVRETA	1,299	V	LIVRETA	0,800	A-1	3 786,19	14 021,05	
DOMOFRANCE	2011	P	Lgts soc.	CDC	259 962,00	216 200,47	39,08	A	V	LIVRETA	1,371	V	LIVRETA	0,800	A-1	1 729,60	4 607,67	
DOMOFRANCE	2011	P	Lgts soc.	CDC	333 975,00	258 221,93	29,17	A	V	LIVRETA	1,113	V	LIVRETA	0,600	A-1	1 549,33	7 881,69	
DOMOFRANCE	2011	P	Lgts soc.	CDC	209 460,00	127 519,40	39,17	A	V	LIVRETA	0,185	V	LIVRETA	0,800	A-1	1 020,16	2 717,69	
DOMOFRANCE	2011	P	Lgts soc.	CDC	256 491,00	205 354,31	29,17	A	V	LIVRETA	1,879	V	LIVRETA	1,400	A-1	2 874,96	5 555,11	
DOMOFRANCE	2011	P	Lgts soc.	CDC	152 066,00	99 542,09	39,17	A	V	LIVRETA	1,032	V	LIVRETA	1,600	A-1	1 592,67	1 795,78	
DOMOFRANCE	2011	P	Lgts soc.	CDC	963 409,00	771 333,80	29,17	A	V	LIVRETA	1,879	V	LIVRETA	1,400	A-1	10 798,67	20 865,60	
DOMOFRANCE	2011	P	Lgts soc.	CDC	419 644,00	273 210,90	39,17	A	V	LIVRETA	1,011	V	LIVRETA	1,600	A-1	4 371,37	4 928,84	
DOMOFRANCE	2011	P	Lgts soc.	CDC	10 483 479,00	8 564 544,79	30,50	A	V	LIVRETA	1,721	V	LIVRETA	1,400	A-1	119 903,63	222 546,44	
DOMOFRANCE	2011	P	Lgts soc.	CDC	4 528 920,00	3 937 262,08	40,50	A	V	LIVRETA	1,990	V	LIVRETA	1,600	A-1	62 996,19	68 691,56	
DOMOFRANCE	2011	P	Lgts soc.	CDC	2 335 650,00	1 848 242,39	30,50	A	V	LIVRETA	1,014	V	LIVRETA	0,600	A-1	11 089,45	54 425,96	
DOMOFRANCE	2011	P	Lgts soc.	CDC	1 016 421,00	857 725,93	40,50	A	V	LIVRETA	1,279	V	LIVRETA	0,800	A-1	6 861,81	17 759,29	
DOMOFRANCE	2011	P	Lgts soc.	CDC	3 612 182,00	2 939 532,92	30,58	A	V	LIVRETA	1,706	V	LIVRETA	2,400	A-1	70 548,79	64 966,55	
DOMOFRANCE	2011	P	Lgts soc.	CDC	1 134 212,00	982 607,76	40,58	A	V	LIVRETA	1,979	V	LIVRETA	2,600	A-1	25 547,80	13 702,57	
DOMOFRANCE	2011	P	Lgts soc.	CDC	1 015 309,00	799 892,52	30,58	A	V	LIVRETA	1,002	V	LIVRETA	1,600	A-1	12 798,28	20 132,42	
DOMOFRANCE	2011	P	Lgts soc.	CDC	364 036,00	305 937,15	40,58	A	V	LIVRETA	1,269	V	LIVRETA	1,800	A-1	5 506,87	5 108,11	
DOMOFRANCE	2011	P	Lgts soc.	CDC	1 985 070,00	1 615 416,55	30,58	A	V	LIVRETA	1,706	V	LIVRETA	2,400	A-1	38 770,00	35 702,28	
DOMOFRANCE	2011	P	Lgts soc.	CDC	623 046,00	539 766,68	40,58	A	V	LIVRETA	1,979	V	LIVRETA	2,600	A-1	14 033,93	7 527,11	
DOMOFRANCE	2011	P	Lgts soc.	CDC	2 222 382,00	1 779 304,81	29,17	A	V	LIVRETA	1,872	V	LIVRETA	1,400	A-1	24 910,27	48 132,55	
DOMOFRANCE	2011	P	Lgts soc.	CDC	1 321 837,00	850 808,75	39,17	A	V	LIVRETA	0,964	V	LIVRETA	1,600	A-1	13 612,94	15 348,94	
DOMOFRANCE	2011	P	Lgts soc.	CDC	5 547 782,00	4 532 295,76	30,25	A	V	LIVRETA	1,747	V	LIVRETA	1,400	A-1	63 452,14	117 769,98	
DOMOFRANCE	2011	P	Lgts soc.	CDC	1 068 307,00	928 743,43	40,25	A	V	LIVRETA	2,016	V	LIVRETA	1,600	A-1	14 859,89	16 203,35	
DOMOFRANCE	2011	P	Lgts soc.	CDC	847 751,00	670 840,80	30,25	A	V	LIVRETA	1,029	V	LIVRETA	0,600	A-1	4 025,04	19 754,53	

Bordeaux Métropole - 05-Budget Principal - BP (projet de budget) - 2023

Désignation du bénéficiaire	Année de mobilisation et profil d'amortissement de l'emprunt (1)		Objet de l'emprunt garanti	Organisme prêteur ou chef de file	Montant initial	Capital restant dû au 01/01/N	Durée résiduelle	Périodicité des remboursements (2)	Taux initial			Taux à la date de vote du budget (6)			Catégorie d'emprunt (7)	Indices ou devises pouvant modifier l'emprunt	Annuité garantie au cours de l'exercice	
	Année	Profil							Taux (3)	Index (4)	Taux actuariel (5)	Taux (3)	Index (4)	Niveau de taux			En intérêts (8)	En capital
DOMOFRANCE	2011	P	Lgts soc.	CDC	168 616,00	142 289,75	40,25	A	V	LIVRETA	1,295	V	LIVRETA	0,800	A-1	1 138,32	2 946,12	
DOMOFRANCE	2011	P	Lgts soc.	CDC	1 063 873,00	869 137,83	30,17	A	V	LIVRETA	1,749	V	LIVRETA	1,400	A-1	12 167,93	22 584,22	
DOMOFRANCE	2011	P	Lgts soc.	CDC	234 762,00	204 092,71	40,17	A	V	LIVRETA	2,019	V	LIVRETA	1,600	A-1	3 265,48	3 560,71	
DOMOFRANCE	2011	P	Lgts soc.	CDC	246 148,00	194 781,38	30,17	A	V	LIVRETA	1,030	V	LIVRETA	0,600	A-1	1 168,69	5 735,81	
DOMOFRANCE	2011	P	Lgts soc.	CDC	213 282,00	179 982,01	40,17	A	V	LIVRETA	1,296	V	LIVRETA	0,800	A-1	1 439,86	3 726,54	
DOMOFRANCE	2011	P	Lgts soc.	CDC	894 785,00	688 769,86	29,83	A	V	LIVRETA	1,065	V	LIVRETA	1,600	A-1	11 020,32	18 067,70	
DOMOFRANCE	2011	P	Lgts soc.	CDC	163 056,00	135 048,38	39,83	A	V	LIVRETA	1,329	V	LIVRETA	1,800	A-1	2 430,87	2 334,41	
DOMOFRANCE	2011	P	Lgts soc.	CDC	2 006 631,00	1 679 519,91	30,25	A	V	LIVRETA	1,636	V	LIVRETA	2,000	A-1	33 590,40	39 630,53	
DOMOFRANCE	2011	P	Lgts soc.	CDC	558 566,00	493 255,50	40,25	A	V	LIVRETA	1,632	V	LIVRETA	2,000	A-1	9 865,11	7 878,22	
DOMOFRANCE	2011	P	Lgts soc.	CDC	1 000 000,00	835 556,00	30,25	A	V	LIVRETA	1,590	V	LIVRETA	1,950	A-1	16 293,34	19 876,76	
DOMOFRANCE	2011	P	Lgts soc.	CDC	5 275 968,00	4 207 581,03	29,83	A	V	LIVRETA	1,800	V	LIVRETA	2,400	A-1	100 981,94	97 375,55	
DOMOFRANCE	2011	P	Lgts soc.	CDC	753 505,00	645 045,30	39,83	A	V	LIVRETA	2,066	V	LIVRETA	2,600	A-1	16 771,18	9 359,62	
DOMOFRANCE	2011	P	Lgts soc.	CDC	52 000,00	24 531,54	8,83	A	V	LIVRETA	1,135	V	LIVRETA	1,800	A-1	441,57	2 535,30	
DOMOFRANCE	2011	P	Lgts soc.	CDC	1 246 745,00	1 000 820,71	27,08	A	V	LIVRETA	1,334	F	FIXE	0,980	A-1	9 808,04	31 237,35	
DOMOFRANCE	2011	P	Lgts soc.	CDC	470 145,00	355 562,82	39,08	A	V	LIVRETA	1,613	V	LIVRETA	1,600	A-1	5 689,01	6 414,50	
DOMOFRANCE	2011	P	Lgts soc.	CDC	1 440 409,00	1 145 027,69	27,08	A	V	LIVRETA	1,285	F	FIXE	0,980	A-1	11 221,27	35 738,29	
DOMOFRANCE	2011	P	Lgts soc.	CDC	500 865,00	382 202,99	39,08	A	V	LIVRETA	1,650	V	LIVRETA	1,600	A-1	6 115,25	6 895,10	
DOMOFRANCE	2011	P	Lgts soc.	CDC	117 830,00	95 212,98	29,00	A	V	LIVRETA	2,113	V	LIVRETA	1,100	A-1	1 047,34	2 696,11	
DOMOFRANCE	2011	P	Lgts soc.	CDC	50 498,00	43 415,15	39,00	A	V	LIVRETA	2,177	V	LIVRETA	1,100	A-1	477,57	869,91	
DOMOFRANCE	2011	P	Lgts soc.	CDC	401 349,00	323 425,06	29,42	A	V	LIVRETA	2,049	V	LIVRETA	1,600	A-1	5 174,80	8 484,04	
DOMOFRANCE	2011	P	Lgts soc.	CDC	172 007,00	147 511,58	39,42	A	V	LIVRETA	2,122	V	LIVRETA	1,600	A-1	2 360,19	2 661,17	
DOMOFRANCE	2011	P	Lgts soc.	CDC	97 378,00	75 861,66	29,42	A	V	LIVRETA	1,293	V	LIVRETA	0,800	A-1	606,89	2 247,46	
DOMOFRANCE	2011	P	Lgts soc.	CDC	41 734,00	34 653,05	39,42	A	V	LIVRETA	1,365	V	LIVRETA	0,800	A-1	277,22	738,53	
DOMOFRANCE	2011	P	Lgts soc.	CDC	406 100,00	342 144,93	38,92	A	V	LIVRETA	2,184	V	LIVRETA	2,600	A-1	8 895,77	5 168,60	
DOMOFRANCE	2011	P	Lgts soc.	CDC	509 885,00	412 014,56	29,00	A	V	LIVRETA	2,136	V	LIVRETA	1,100	A-1	4 532,16	11 666,87	
DOMOFRANCE	2011	P	Lgts soc.	CDC	70 000,00	56 193,83	27,00	A	V	LIVRETA	1,400	F	FIXE	0,980	A-1	550,70	1 753,91	
DOMOFRANCE	2012	P	Lgts soc.	CDC	3 589 242,00	1 143 257,12	4,08	A	F	FIXE	1,888	F	FIXE	1,900	A-1	21 721,89	220 126,18	
DOMOFRANCE	2012	P	Lgts soc.	CDC	5 884 528,00	4 949 755,69	31,17	A	V	LIVRETA	1,879	V	LIVRETA	1,600	A-1	79 196,09	119 653,94	
DOMOFRANCE	2012	P	Lgts soc.	CDC	1 034 587,00	912 597,88	41,17	A	V	LIVRETA	1,977	V	LIVRETA	1,600	A-1	14 601,57	15 406,37	
DOMOFRANCE	2012	P	Lgts soc.	CDC	651 090,00	472 027,75	29,50	A	V	LIVRETA	1,592	V	LIVRETA	1,600	A-1	7 552,44	12 382,16	
DOMOFRANCE	2012	P	Lgts soc.	CDC	279 038,00	215 774,38	39,50	A	V	LIVRETA	1,741	V	LIVRETA	1,600	A-1	3 452,39	3 892,66	
DOMOFRANCE	2012	P	Lgts soc.	CDC	218 952,00	152 046,52	29,50	A	V	LIVRETA	0,800	V	LIVRETA	0,800	A-1	1 216,37	4 504,49	
DOMOFRANCE	2012	P	Lgts soc.	CDC	93 837,00	69 631,98	39,50	A	V	LIVRETA	0,960	V	LIVRETA	0,800	A-1	557,06	1 483,99	
DOMOFRANCE	2012	P	Lgts soc.	CDC	3 938 132,00	2 196 731,87	9,33	A	F	FIXE	2,242	F	FIXE	2,350	A-1	51 623,20	197 431,11	
DOMOFRANCE	2012	P	Lgts soc.	CDC	2 074 824,00	1 157 358,82	9,33	A	F	FIXE	2,242	F	FIXE	2,350	A-1	27 197,93	104 017,55	
DOMOFRANCE	2014	P	Lgts soc.	CDC	19 539 572,76	16 435 661,75	31,33	A	V	LIVRETA	2,098	V	LIVRETA	1,600	-	262 970,59	397 310,87	
DOMOFRANCE	2012	P	Lgts soc.	CDC	523 206,00	419 053,62	39,75	A	V	LIVRETA	1,897	V	LIVRETA	2,600	A-1	10 895,39	6 080,48	
DOMOFRANCE	2012	P	Lgts soc.	CDC	1 226 719,00	984 802,39	29,75	A	V	LIVRETA	2,081	V	LIVRETA	2,600	A-1	25 604,86	22 076,28	
DOMOFRANCE	2012	P	Lgts soc.	CDC	965 800,00	775 338,22	29,92	A	V	LIVRETA	2,076	V	LIVRETA	2,600	A-1	20 158,79	17 380,73	
DOMOFRANCE	2012	P	Lgts soc.	CDC	58 560,00	47 011,60	29,92	A	V	LIVRETA	2,073	V	LIVRETA	2,600	A-1	1 222,30	1 053,86	
DOMOFRANCE	2012	P	Lgts soc.	CDC	37 774,00	32 281,00	39,92	A	V	LIVRETA	2,144	V	LIVRETA	2,600	A-1	839,31	468,39	
DOMOFRANCE	2012	P	Lgts soc.	CDC	2 256 000,00	1 476 890,83	11,67	A	F	FIXE	1,941	F	FIXE	2,350	A-1	34 706,93	107 966,43	
DOMOFRANCE	2012	P	Lgts soc.	CDC	396 000,00	259 241,46	11,67	A	F	FIXE	1,941	F	FIXE	2,350	A-1	6 092,17	18 951,56	

Bordeaux Métropole - 05-Budget Principal - BP (projet de budget) - 2023

Désignation du bénéficiaire	Année de mobilisation et profil d'amortissement de l'emprunt (1)		Objet de l'emprunt garanti	Organisme prêteur ou chef de file	Montant initial	Capital restant dû au 01/01/N	Durée résiduelle	Périodicité des remboursements (2)	Taux initial			Taux à la date de vote du budget (6)			Catégorie d'emprunt (7)	Indices ou devises pouvant modifier l'emprunt	Annuité garantie au cours de l'exercice	
	Année	Profil							Taux (3)	Index (4)	Taux actuariel (5)	Taux (3)	Index (4)	Niveau de taux			En intérêts (8)	En capital
DOMOFRANCE	2012	P	Lgts soc.	CDC	1 828 421,00	1 504 979,53	30,42	A	V	LIVRETA	2,027	V	LIVRETA	1,600	A-1	24 079,67	37 878,70	
DOMOFRANCE	2012	P	Lgts soc.	CDC	703 133,00	611 323,42	40,42	A	V	LIVRETA	2,108	V	LIVRETA	1,600	A-1	9 781,17	10 665,48	
DOMOFRANCE	2012	P	Lgts soc.	CDC	716 810,00	571 955,61	30,42	A	V	LIVRETA	1,267	V	LIVRETA	0,800	A-1	4 575,64	16 330,16	
DOMOFRANCE	2012	P	Lgts soc.	CDC	280 076,00	236 347,37	40,42	A	V	LIVRETA	1,346	V	LIVRETA	0,800	A-1	1 890,78	4 893,59	
DOMOFRANCE	2022	P	Lgts soc.	CDC	26 000,00	26 000,00	39,00	A	V	FIXE	0,272	V	FIXE	0,000	A-1	0,00	650,00	
DOMOFRANCE	2022	P	Lgts soc.	CDC	307 255,00	307 255,00	39,33	A	V	LIVRETA	1,741	V	LIVRETA	0,800	A-1	2 458,04	5 745,63	
DOMOFRANCE	2022	P	Lgts soc.	CDC	278 266,00	278 266,00	49,33	A	V	LIVRETA	1,753	V	LIVRETA	0,800	A-1	2 226,13	3 805,27	
DOMOFRANCE	2022	P	Lgts soc.	CDC	647 626,00	647 626,00	39,33	A	V	LIVRETA	2,534	V	LIVRETA	1,600	A-1	10 362,02	9 837,83	
DOMOFRANCE	2022	P	Lgts soc.	CDC	454 802,00	454 802,00	49,33	A	V	LIVRETA	2,546	V	LIVRETA	1,600	A-1	7 276,83	4 656,20	
DOMOFRANCE	2022	P	Lgts soc.	CDC	225 000,00	225 000,00	29,33	A	F	FIXE	1,013	F	FIXE	1,020	A-1	2 295,00	6 448,82	
DOMOFRANCE	2012	P	Lgts soc.	CDC	1 811 271,00	1 348 030,18	30,50	A	V	LIVRETA	2,037	V	LIVRETA	1,600	A-1	21 568,48	33 928,46	
DOMOFRANCE	2012	P	Lgts soc.	CDC	543 834,00	439 327,48	40,50	A	V	LIVRETA	2,111	V	LIVRETA	1,600	A-1	7 029,24	7 664,74	
DOMOFRANCE	2012	P	Lgts soc.	CDC	657 511,00	468 937,97	30,50	A	V	LIVRETA	1,277	V	LIVRETA	0,800	A-1	3 751,50	13 388,86	
DOMOFRANCE	2012	P	Lgts soc.	CDC	199 504,00	153 210,05	40,50	A	V	LIVRETA	1,353	V	LIVRETA	0,800	A-1	1 225,68	3 172,23	
DOMOFRANCE	2012	P	Lgts soc.	CDC	963 453,00	792 962,73	30,25	A	V	LIVRETA	2,063	V	LIVRETA	1,600	A-1	12 687,40	19 958,01	
DOMOFRANCE	2012	P	Lgts soc.	CDC	403 375,00	329 306,93	40,25	A	V	LIVRETA	1,884	V	LIVRETA	1,600	A-1	5 268,91	5 745,26	
DOMOFRANCE	2013	P	Lgts soc.	CDC	544 343,00	448 050,59	30,33	A	V	LIVRETA	2,066	V	LIVRETA	1,600	A-1	7 168,81	11 276,95	
DOMOFRANCE	2013	P	Lgts soc.	CDC	233 290,00	202 828,80	40,33	A	V	LIVRETA	2,141	V	LIVRETA	1,600	A-1	3 245,26	3 538,66	
DOMOFRANCE	2013	P	Lgts soc.	CDC	196 745,00	156 993,54	30,33	A	V	LIVRETA	1,294	V	LIVRETA	0,800	A-1	1 255,95	4 482,39	
DOMOFRANCE	2013	P	Lgts soc.	CDC	84 320,00	71 158,38	40,33	A	V	LIVRETA	1,371	V	LIVRETA	0,800	A-1	569,27	1 473,34	
DOMOFRANCE	2013	P	Lgts soc.	CDC	507 761,00	417 908,82	30,33	A	V	LIVRETA	2,062	V	LIVRETA	1,600	A-1	6 686,54	10 518,31	
DOMOFRANCE	2013	P	Lgts soc.	CDC	217 612,00	189 183,19	40,33	A	V	LIVRETA	2,136	V	LIVRETA	1,600	A-1	3 026,93	3 300,59	
DOMOFRANCE	2013	P	Lgts soc.	CDC	161 506,00	128 868,55	30,33	A	V	LIVRETA	1,290	V	LIVRETA	0,800	A-1	1 030,95	3 679,38	
DOMOFRANCE	2013	P	Lgts soc.	CDC	69 217,00	58 410,08	40,33	A	V	LIVRETA	1,366	V	LIVRETA	0,800	A-1	467,28	1 209,39	
DOMOFRANCE	2013	P	Lgts soc.	CDC	2 343 149,00	1 421 805,75	10,08	A	F	FIXE	2,325	F	FIXE	2,350	A-1	33 412,44	114 772,38	
DOMOFRANCE	2013	P	Lgts soc.	CDC	2 430 500,00	1 222 346,22	6,58	A	F	FIXE	1,583	F	FIXE	1,900	A-1	23 224,58	164 917,21	
DOMOFRANCE	2022	P	Lgts soc.	CDC	141 828,00	138 485,47	38,50	A	V	LIVRETA	1,713	V	LIVRETA	0,800	A-1	1 107,88	2 678,91	
DOMOFRANCE	2022	P	Lgts soc.	CDC	166 068,00	163 914,37	58,50	A	V	LIVRETA	2,258	V	LIVRETA	1,320	A-1	2 163,67	1 369,16	
DOMOFRANCE	2022	P	Lgts soc.	CDC	395 768,00	387 837,96	38,50	A	V	LIVRETA	2,509	V	LIVRETA	1,600	A-1	6 205,41	6 138,83	
DOMOFRANCE	2022	P	Lgts soc.	CDC	320 224,00	316 071,21	58,50	A	V	LIVRETA	2,258	V	LIVRETA	1,320	A-1	4 172,14	2 640,11	
DOMOFRANCE	2022	P	Lgts soc.	CDC	210 000,00	204 017,38	28,50	A	F	FIXE	1,062	F	FIXE	1,060	A-1	2 162,58	6 046,04	
DOMOFRANCE	2022	P	Lgts soc.	CDC	91 000,00	91 000,00	39,00	A	V	FIXE	0,272	V	FIXE	0,000	A-1	0,00	2 275,00	
DOMOFRANCE	2022	P	Lgts soc.	CDC	107 990,00	106 045,96	38,50	A	V	LIVRETA	3,017	V	LIVRETA	2,110	A-1	2 237,57	1 463,24	
DOMOFRANCE	2022	P	Lgts soc.	CDC	314 805,00	307 385,85	38,50	A	V	LIVRETA	1,713	V	LIVRETA	0,800	A-1	2 459,09	5 946,16	
DOMOFRANCE	2022	P	Lgts soc.	CDC	305 093,00	299 428,21	48,50	A	V	LIVRETA	1,729	V	LIVRETA	0,800	A-1	2 395,43	4 217,44	
DOMOFRANCE	2022	P	Lgts soc.	CDC	130 786,00	128 431,57	38,50	A	V	LIVRETA	3,017	V	LIVRETA	2,110	A-1	2 709,91	1 772,11	
DOMOFRANCE	2022	P	Lgts soc.	CDC	128 076,00	126 389,13	48,50	A	V	LIVRETA	3,033	V	LIVRETA	2,110	A-1	2 666,81	1 100,52	
DOMOFRANCE	2022	P	Lgts soc.	CDC	949 243,00	930 222,91	38,50	A	V	LIVRETA	2,509	V	LIVRETA	1,600	A-1	14 883,57	14 723,89	
DOMOFRANCE	2022	P	Lgts soc.	CDC	611 732,00	602 489,50	48,50	A	V	LIVRETA	2,526	V	LIVRETA	1,600	A-1	9 639,83	6 410,70	
DOMOFRANCE	2022	P	Lgts soc.	CDC	405 000,00	393 462,10	28,50	A	F	FIXE	1,062	F	FIXE	1,060	A-1	4 170,70	11 660,20	
DOMOFRANCE	2022	P	Lgts soc.	CDC	175 500,00	175 500,00	39,00	A	V	FIXE	0,272	V	FIXE	0,000	A-1	0,00	4 387,50	
DOMOFRANCE	2022	P	Lgts soc.	CDC	232 471,00	232 471,00	39,83	A	V	LIVRETA	1,728	V	LIVRETA	1,800	A-1	4 184,48	2 084,04	
DOMOFRANCE	2022	P	Lgts soc.	CDC	116 559,00	116 559,00	49,83	A	V	LIVRETA	1,741	V	LIVRETA	1,800	A-1	2 098,06	453,41	

Bordeaux Métropole - 05-Budget Principal - BP (projet de budget) - 2023

Désignation du bénéficiaire	Année de mobilisation et profil d'amortissement de l'emprunt (1)		Objet de l'emprunt garanti	Organisme prêteur ou chef de file	Montant initial	Capital restant dû au 01/01/N	Durée résiduelle	Périodicité des remboursements (2)	Taux initial			Taux à la date de vote du budget (6)			Catégorie d'emprunt (7)	Indices ou devises pouvant modifier l'emprunt	Annuité garantie au cours de l'exercice	
	Année	Profil							Taux (3)	Index (4)	Taux actuariel (5)	Taux (3)	Index (4)	Niveau de taux			En intérêts (8)	En capital
DOMOFRANCE	2022	P	Lgts soc.	CDC	459 320,00	459 320,00	39,83	A	V	LIVRETA	2,490	V	LIVRETA	2,600	A-1	11 942,32	2 525,16	
DOMOFRANCE	2022	P	Lgts soc.	CDC	251 799,00	251 799,00	49,83	A	V	LIVRETA	2,509	V	LIVRETA	2,600	A-1	6 546,77	124,92	
DOMOFRANCE	2022	P	Lgts soc.	CDC	52 000,00	52 000,00	39,00	A	V	FIXE	0,126	V	FIXE	0,000	A-1	0,00	1 300,00	
DOMOFRANCE	2013	P	Lgts soc.	CDC	163 271,00	134 378,99	30,42	A	V	LIVRETA	2,063	V	LIVRETA	1,600	A-1	2 150,06	3 382,18	
DOMOFRANCE	2013	P	Lgts soc.	CDC	69 973,00	60 831,76	40,42	A	V	LIVRETA	2,138	V	LIVRETA	1,600	A-1	973,31	1 061,30	
DOMOFRANCE	2021	P	Lgts soc.	CDC	423 500,00	423 500,00	5,83	A	F	FIXE	0,000	F	FIXE	0,000	A-1	0,00	0,00	
DOMOFRANCE	2021	P	Lgts soc.	CDC	4 880 000,00	4 880 000,00	38,83	A	F	FIXE	0,364	F	FIXE	0,000	A-1	0,00	0,00	
DOMOFRANCE	2013	P	Lgts soc.	CDC	2 019 792,00	1 695 617,78	31,83	A	V	LIVRETA	1,948	V	LIVRETA	2,600	A-1	44 086,06	27 030,57	
DOMOFRANCE	2013	P	Lgts soc.	CDC	774 701,00	682 102,31	41,83	A	V	LIVRETA	2,046	V	LIVRETA	2,600	A-1	17 734,66	5 901,73	
DOMOFRANCE	2022	P	Lgts soc.	CDC	46 878,00	45 938,70	38,58	A	V	LIVRETA	2,551	V	LIVRETA	2,600	A-1	1 194,41	282,13	
DOMOFRANCE	2022	P	Lgts soc.	CDC	28 049,00	27 625,22	48,58	A	V	LIVRETA	2,560	V	LIVRETA	2,600	A-1	718,26	24,93	
DOMOFRANCE	2022	P	Lgts soc.	CDC	6 500,00	6 500,00	39,00	A	V	FIXE	0,272	V	FIXE	0,000	A-1	0,00	162,50	
DOMOFRANCE	2013	P	Lgts soc.	CDC	277 638,00	227 649,10	30,75	A	V	LIVRETA	2,048	V	LIVRETA	2,600	A-1	5 918,88	4 529,20	
DOMOFRANCE	2013	P	Lgts soc.	CDC	149 213,00	129 268,46	40,75	A	V	LIVRETA	2,127	V	LIVRETA	2,600	A-1	3 360,98	1 597,32	
DOMOFRANCE	2013	P	Lgts soc.	CDC	160 038,00	127 151,50	30,75	A	V	LIVRETA	1,279	V	LIVRETA	1,800	A-1	2 288,73	2 920,87	
DOMOFRANCE	2013	P	Lgts soc.	CDC	67 821,00	56 997,02	40,75	A	V	LIVRETA	1,360	V	LIVRETA	1,800	A-1	1 025,95	867,47	
DOMOFRANCE	2013	P	Lgts soc.	CDC	2 179 589,00	1 748 139,02	31,50	A	V	LIVRETA	1,770	V	LIVRETA	1,600	A-1	27 970,22	42 259,00	
DOMOFRANCE	2013	P	Lgts soc.	CDC	4 540 333,00	3 819 089,52	31,50	A	V	LIVRETA	1,975	V	LIVRETA	1,600	A-1	61 105,43	92 321,55	
DOMOFRANCE	2013	P	Lgts soc.	CDC	1 217 812,00	1 074 218,66	41,50	A	V	LIVRETA	2,064	V	LIVRETA	1,600	A-1	17 187,50	18 134,84	
DOMOFRANCE	2013	P	Lgts soc.	CDC	934 110,00	823 968,22	41,50	A	V	LIVRETA	2,066	V	LIVRETA	1,600	A-1	13 183,49	13 910,14	
DOMOFRANCE	2013	P	Lgts soc.	CDC	784 754,00	515 262,75	31,50	A	V	LIVRETA	0,334	V	LIVRETA	0,800	A-1	4 122,10	14 192,73	
DOMOFRANCE	2013	P	Lgts soc.	CDC	336 323,00	269 579,26	41,50	A	V	LIVRETA	1,081	V	LIVRETA	0,800	A-1	2 156,63	5 425,91	
DOMOFRANCE	2013	P	Lgts soc.	CDC	109 936,00	92 477,54	31,50	A	V	LIVRETA	1,986	V	LIVRETA	1,600	A-1	1 479,64	2 235,53	
DOMOFRANCE	2013	P	Lgts soc.	CDC	53 544,00	47 233,33	41,50	A	V	LIVRETA	2,078	V	LIVRETA	1,600	A-1	755,73	797,39	
DOMOFRANCE	2013	P	Lgts soc.	CDC	80 168,00	65 576,09	31,50	A	V	LIVRETA	1,249	V	LIVRETA	0,800	A-1	524,61	1 806,27	
DOMOFRANCE	2013	P	Lgts soc.	CDC	34 358,00	29 501,91	41,50	A	V	LIVRETA	1,337	V	LIVRETA	0,800	A-1	236,02	593,79	
DOMOFRANCE	2013	P	Lgts soc.	CDC	353 204,00	297 414,08	31,00	A	V	LIVRETA	2,020	V	LIVRETA	1,100	A-1	3 271,55	7 804,69	
DOMOFRANCE	2013	P	Lgts soc.	CDC	151 158,00	133 470,71	41,00	A	V	LIVRETA	2,103	V	LIVRETA	1,100	A-1	1 468,18	2 517,25	
DOMOFRANCE	2013	P	Lgts soc.	CDC	77 463,00	63 436,75	31,00	A	V	LIVRETA	1,263	V	LIVRETA	0,300	A-1	190,31	1 891,74	
DOMOFRANCE	2013	P	Lgts soc.	CDC	33 199,00	28 539,17	41,00	A	V	LIVRETA	1,346	V	LIVRETA	0,300	A-1	85,62	638,61	
DOMOFRANCE	2013	P	Lgts soc.	CDC	3 611 649,00	3 037 929,35	31,25	A	V	LIVRETA	2,000	V	LIVRETA	1,600	A-1	48 606,87	73 438,01	
DOMOFRANCE	2013	P	Lgts soc.	CDC	703 389,00	431 432,74	41,25	A	V	LIVRETA	1,151	V	LIVRETA	1,600	A-1	6 902,92	7 283,40	
DOMOFRANCE	2013	P	Lgts soc.	CDC	827 477,00	621 883,25	31,25	A	V	LIVRETA	0,391	V	LIVRETA	0,800	A-1	4 975,07	17 129,54	
DOMOFRANCE	2013	P	Lgts soc.	CDC	142 267,00	101 001,54	41,25	A	V	LIVRETA	0,375	V	LIVRETA	0,800	A-1	808,01	2 032,89	
DOMOFRANCE	2013	P	Lgts soc.	CDC	456 553,00	393 225,22	32,00	A	V	LIVRETA	1,945	V	LIVRETA	1,100	A-1	4 325,48	9 948,44	
DOMOFRANCE	2013	P	Lgts soc.	CDC	349 900,00	294 058,51	32,00	A	V	LIVRETA	1,228	V	LIVRETA	0,300	A-1	882,18	8 490,40	
DOMOFRANCE	2013	P	Lgts soc.	CDC	2 187 316,00	1 880 039,86	32,58	A	V	LIVRETA	1,929	V	LIVRETA	2,600	A-1	48 881,04	33 843,63	
DOMOFRANCE	2013	P	Lgts soc.	CDC	937 421,00	839 128,98	42,58	A	V	LIVRETA	2,024	V	LIVRETA	2,600	A-1	21 817,35	9 476,38	
DOMOFRANCE	2013	P	Lgts soc.	CDC	675 145,00	566 084,22	32,58	A	V	LIVRETA	1,231	V	LIVRETA	1,800	A-1	10 189,52	11 908,12	
DOMOFRANCE	2013	P	Lgts soc.	CDC	289 348,00	252 864,69	42,58	A	V	LIVRETA	1,318	V	LIVRETA	1,800	A-1	4 551,56	3 568,58	
DOMOFRANCE	2013	P	Lgts soc.	CDC	231 234,00	194 501,90	31,42	A	V	LIVRETA	1,997	V	LIVRETA	1,600	A-1	3 112,03	4 701,83	
DOMOFRANCE	2013	P	Lgts soc.	CDC	132 936,00	117 268,24	41,42	A	V	LIVRETA	2,095	V	LIVRETA	1,600	A-1	1 876,29	1 979,71	
DOMOFRANCE	2013	P	Lgts soc.	CDC	122 077,00	99 856,93	31,42	A	V	LIVRETA	1,261	V	LIVRETA	0,800	A-1	798,86	2 750,52	

Bordeaux Métropole - 05-Budget Principal - BP (projet de budget) - 2023

Désignation du bénéficiaire	Année de mobilisation et profil d'amortissement de l'emprunt (1)		Objet de l'emprunt garanti	Organisme prêteur ou chef de file	Montant initial	Capital restant dû au 01/01/N	Durée résiduelle	Périodicité des remboursements (2)	Taux initial			Taux à la date de vote du budget (6)			Catégorie d'emprunt (7)	Indices ou devises pouvant modifier l'emprunt	Annuité garantie au cours de l'exercice	
	Année	Profil							Taux (3)	Index (4)	Taux actu-riel (5)	Taux (3)	Index (4)	Niveau de taux			En intérêts (8)	En capital
DOMOFRANCE	2013	P	Lgts soc.	CDC	43 364,00	37 235,00	41,42	A	V	LIVRETA	1,347	V	LIVRETA	0,800	A-1	297,88	749,44	
DOMOFRANCE	2013	P	Lgts soc.	CDC	2 190 069,00	1 798 969,37	30,58	A	V	LIVRETA	2,101	V	LIVRETA	2,600	A-1	46 773,20	35 791,51	
DOMOFRANCE	2013	P	Lgts soc.	CDC	9 671 387,00	8 119 140,85	31,67	A	V	LIVRETA	1,999	V	LIVRETA	2,600	A-1	211 097,66	129 860,29	
DOMOFRANCE	2013	P	Lgts soc.	CDC	4 403 207,00	3 624 211,60	41,67	A	V	LIVRETA	1,822	V	LIVRETA	2,600	A-1	94 229,50	31 560,25	
DOMOFRANCE	2013	P	Lgts soc.	CDC	2 214 286,00	1 807 171,92	31,67	A	V	LIVRETA	1,263	V	LIVRETA	1,800	A-1	32 529,09	34 751,90	
DOMOFRANCE	2013	P	Lgts soc.	CDC	976 916,00	782 496,58	41,67	A	V	LIVRETA	1,097	V	LIVRETA	1,800	A-1	14 084,94	9 222,81	
DOMOFRANCE	2013	P	Lgts soc.	CDC	511 223,00	470 159,18	42,17	A	V	LIVRETA	2,054	V	LIVRETA	1,600	A-1	7 522,55	7 684,49	
DOMOFRANCE	2013	P	Lgts soc.	CDC	149 957,00	133 076,04	42,17	A	V	LIVRETA	1,331	V	LIVRETA	0,800	A-1	1 064,61	2 605,19	
DOMOFRANCE	2013	P	Lgts soc.	CDC	4 819 888,00	4 146 918,17	32,08	A	V	LIVRETA	1,967	V	LIVRETA	1,600	A-1	66 350,69	96 374,66	
DOMOFRANCE	2013	P	Lgts soc.	CDC	2 885 221,00	2 585 122,32	42,08	A	V	LIVRETA	2,062	V	LIVRETA	1,600	A-1	41 361,96	42 252,40	
DOMOFRANCE	2022	P	Lgts soc.	CDC	56 420,00	56 420,00	39,67	A	V	LIVRETA	2,943	V	LIVRETA	3,050	A-1	1 720,81	210,52	
DOMOFRANCE	2022	P	Lgts soc.	CDC	217 775,00	217 775,00	39,67	A	V	LIVRETA	1,742	V	LIVRETA	1,800	A-1	3 919,95	1 952,30	
DOMOFRANCE	2022	P	Lgts soc.	CDC	219 051,00	219 051,00	49,67	A	V	LIVRETA	1,753	V	LIVRETA	1,800	A-1	3 942,92	852,10	
DOMOFRANCE	2022	P	Lgts soc.	CDC	84 026,00	84 026,00	39,67	A	V	LIVRETA	2,943	V	LIVRETA	3,050	A-1	2 562,79	313,52	
DOMOFRANCE	2022	P	Lgts soc.	CDC	80 982,00	80 982,00	49,67	A	V	LIVRETA	2,961	V	LIVRETA	3,050	A-1	2 373,99	0,00	
DOMOFRANCE	2022	P	Lgts soc.	CDC	451 634,00	451 634,00	39,67	A	V	LIVRETA	2,511	V	LIVRETA	2,600	A-1	11 742,48	2 482,91	
DOMOFRANCE	2022	P	Lgts soc.	CDC	347 483,00	347 483,00	49,67	A	V	LIVRETA	2,527	V	LIVRETA	2,600	A-1	9 034,56	172,38	
DOMOFRANCE	2022	P	Lgts soc.	CDC	270 000,00	270 000,00	29,67	A	F	FIXE	0,794	F	FIXE	0,830	A-1	2 241,00	7 963,06	
DOMOFRANCE	2022	P	Lgts soc.	CDC	117 000,00	117 000,00	39,00	A	V	FIXE	0,272	V	FIXE	0,000	A-1	0,00	2 925,00	
DOMOFRANCE	2022	P	Lgts soc.	CDC	335 044,00	327 147,87	38,75	A	V	LIVRETA	1,744	V	LIVRETA	1,800	A-1	5 888,66	3 145,72	
DOMOFRANCE	2022	P	Lgts soc.	CDC	39 445,00	38 712,60	48,75	A	V	LIVRETA	1,755	V	LIVRETA	1,800	A-1	696,83	166,62	
DOMOFRANCE	2022	P	Lgts soc.	CDC	1 202 171,00	1 178 082,97	38,75	A	V	LIVRETA	2,542	V	LIVRETA	2,600	A-1	30 630,16	7 235,34	
DOMOFRANCE	2022	P	Lgts soc.	CDC	71 090,00	71 090,00	39,75	A	V	LIVRETA	3,026	V	LIVRETA	3,010	A-1	2 139,81	276,04	
DOMOFRANCE	2022	P	Lgts soc.	CDC	818 047,00	818 047,00	39,75	A	V	LIVRETA	1,781	V	LIVRETA	1,800	A-1	14 724,85	7 333,58	
DOMOFRANCE	2022	P	Lgts soc.	CDC	776 166,00	776 166,00	59,75	A	V	LIVRETA	2,380	V	LIVRETA	2,380	A-1	16 954,32	0,00	
DOMOFRANCE	2022	P	Lgts soc.	CDC	133 521,00	133 521,00	39,75	A	V	LIVRETA	3,030	V	LIVRETA	3,010	A-1	4 018,98	518,46	
DOMOFRANCE	2022	P	Lgts soc.	CDC	131 467,00	131 467,00	59,75	A	V	LIVRETA	2,378	V	LIVRETA	2,380	A-1	2 871,72	0,00	
DOMOFRANCE	2022	P	Lgts soc.	CDC	2 073 398,00	2 073 398,00	39,75	A	V	LIVRETA	2,603	V	LIVRETA	2,600	A-1	53 908,35	11 398,71	
DOMOFRANCE	2022	P	Lgts soc.	CDC	1 639 956,00	1 639 956,00	59,75	A	V	LIVRETA	2,378	V	LIVRETA	2,380	A-1	35 822,66	0,00	
DOMOFRANCE	2022	P	Lgts soc.	CDC	750 000,00	750 000,00	29,75	A	F	FIXE	1,099	F	FIXE	1,060	A-1	7 950,00	21 366,48	
DOMOFRANCE	2022	P	Lgts soc.	CDC	325 000,00	325 000,00	39,42	A	V	FIXE	0,521	V	FIXE	0,000	A-1	0,00	0,00	
DOMOFRANCE	2022	P	Lgts soc.	CDC	3 279 784,00	3 279 784,00	39,00	A	V	LIVRETA	1,720	V	LIVRETA	0,300	A-1	6 655,19	77 296,08	
DOMOFRANCE	2022	P	Lgts soc.	CDC	1 611 335,00	1 611 335,00	49,00	A	V	LIVRETA	1,736	V	LIVRETA	0,300	A-1	3 269,65	29 918,33	
DOMOFRANCE	2018	P	Lgts soc.	CDC	1 071 829,92	832 753,84	10,83	T	V	LIVRETA	2,208	V	LIVRETA	3,000	A-1	24 057,64	58 926,69	
DOMOFRANCE	2022	P	Lgts soc.	CDC	1 899 902,00	1 899 902,00	40,92	A	V	LIVRETA	2,448	V	LIVRETA	1,530	A-1	43 647,83	0,00	
DOMOFRANCE	2022	P	Lgts soc.	CDC	1 637 988,00	1 637 988,00	40,92	A	V	LIVRETA	2,448	V	LIVRETA	1,530	A-1	37 630,69	0,00	
DOMOFRANCE	2022	P	Lgts soc.	CDC	1 965 585,00	1 965 585,00	50,92	A	V	LIVRETA	2,462	V	LIVRETA	1,530	A-1	45 156,81	0,00	
DOMOFRANCE	2022	P	Lgts soc.	CDC	450 000,00	450 000,00	30,42	A	F	FIXE	1,197	F	FIXE	1,200	A-1	5 400,00	0,00	
DOMOFRANCE	2022	P	Lgts soc.	CDC	195 000,00	195 000,00	39,42	A	V	FIXE	0,522	V	FIXE	0,000	A-1	0,00	0,00	
DOMOFRANCE	2018	P	Lgts soc.	CDC	62 637,79	50 030,78	13,33	A	V	LIVRETA	3,045	V	LIVRETA	2,300	A-1	1 150,71	3 449,60	
DOMOFRANCE	2018	P	Lgts soc.	CDC	171 206,96	132 476,18	13,08	A	V	LIVRETA	2,676	V	LIVRETA	2,300	A-1	3 046,95	9 134,18	
DOMOFRANCE	2018	P	Lgts soc.	CDC	509 086,21	393 919,75	13,08	A	V	LIVRETA	2,676	V	LIVRETA	2,300	A-1	9 060,15	27 160,61	
DOMOFRANCE	2018	P	Lgts soc.	CDC	19 934,61	14 608,11	13,58	A	V	LIVRETA	2,723	V	LIVRETA	3,300	A-1	482,07	874,27	

Bordeaux Métropole - 05-Budget Principal - BP (projet de budget) - 2023

Désignation du bénéficiaire	Année de mobilisation et profil d'amortissement de l'emprunt (1)		Objet de l'emprunt garanti	Organisme prêteur ou chef de file	Montant initial	Capital restant dû au 01/01/N	Durée résiduelle	Périodicité des remboursements (2)	Taux initial			Taux à la date de vote du budget (6)			Catégorie d'emprunt (7)	Indices ou devises pouvant modifier l'emprunt	Annuité garantie au cours de l'exercice	
	Année	Profil							Taux (3)	Index (4)	Taux actuariel (5)	Taux (3)	Index (4)	Niveau de taux			En intérêts (8)	En capital
DOMOFRANCE	2018	P	Lgts soc.	CDC	24 633,49	18 051,45	13,58	A	V	LIVRETA	2,723	V	LIVRETA	3,300	A-1	595,70	1 080,35	
DOMOFRANCE	2018	P	Lgts soc.	CDC	49 182,37	36 040,92	13,75	A	V	LIVRETA	2,709	V	LIVRETA	3,300	A-1	1 189,35	2 156,99	
DOMOFRANCE	2018	P	Lgts soc.	CDC	26 303,96	19 275,58	13,92	A	V	LIVRETA	2,696	V	LIVRETA	3,300	A-1	636,09	1 153,62	
DOMOFRANCE	2018	P	Lgts soc.	CDC	84 197,80	66 262,73	14,00	A	V	LIVRETA	2,690	V	LIVRETA	1,800	A-1	1 192,73	4 562,46	
DOMOFRANCE	2018	P	Lgts soc.	CDC	140 124,58	110 276,47	14,00	A	V	LIVRETA	2,690	V	LIVRETA	1,800	A-1	1 984,98	7 592,98	
DOMOFRANCE	2018	P	Lgts soc.	CDC	20 217,34	15 871,85	14,08	A	V	LIVRETA	2,701	V	LIVRETA	2,300	A-1	365,05	1 020,26	
DOMOFRANCE	2018	P	Lgts soc.	CDC	228 170,71	179 127,87	14,08	A	V	LIVRETA	2,701	V	LIVRETA	2,300	A-1	4 119,94	11 514,47	
DOMOFRANCE	2018	P	Lgts soc.	CDC	96 413,31	75 690,32	14,17	A	V	LIVRETA	2,695	V	LIVRETA	2,300	A-1	1 740,88	4 865,42	
DOMOFRANCE	2018	P	Lgts soc.	CDC	1 864 428,51	1 463 689,81	14,25	A	V	LIVRETA	2,688	V	LIVRETA	2,300	A-1	33 664,87	94 087,00	
DOMOFRANCE	2018	P	Lgts soc.	CDC	19 599,12	15 386,50	14,17	A	V	LIVRETA	2,695	V	LIVRETA	2,300	A-1	353,89	989,05	
DOMOFRANCE	2018	P	Lgts soc.	CDC	28 334,01	21 924,25	13,33	A	V	LIVRETA	2,658	V	LIVRETA	2,300	A-1	504,26	1 511,67	
DOMOFRANCE	2018	P	Lgts soc.	CDC	14 681,57	11 360,28	13,33	A	V	LIVRETA	2,658	V	LIVRETA	2,300	A-1	261,29	783,28	
DOMOFRANCE	2018	P	Lgts soc.	CDC	15 427,62	11 937,57	13,33	A	V	LIVRETA	2,658	V	LIVRETA	2,300	A-1	274,56	823,09	
DOMOFRANCE	2018	P	Lgts soc.	CDC	194 707,68	154 826,01	15,08	A	V	LIVRETA	2,723	V	LIVRETA	2,300	A-1	3 561,00	9 321,97	
DOMOFRANCE	2018	P	Lgts soc.	CDC	31 352,83	24 674,33	14,00	A	V	LIVRETA	2,690	V	LIVRETA	1,800	A-1	444,14	1 698,93	
DOMOFRANCE	2018	P	Lgts soc.	CDC	25 281,75	19 896,45	14,00	A	V	LIVRETA	2,690	V	LIVRETA	1,800	A-1	358,14	1 369,95	
DOMOFRANCE	2018	P	Lgts soc.	CDC	23 621,24	18 589,65	14,00	A	V	LIVRETA	2,690	V	LIVRETA	1,800	A-1	334,61	1 279,98	
DOMOFRANCE	2018	P	Lgts soc.	CDC	29 327,30	23 080,25	14,00	A	V	LIVRETA	2,690	V	LIVRETA	1,800	A-1	415,44	1 589,17	
DOMOFRANCE	2018	P	Lgts soc.	CDC	11 303,69	8 895,87	14,00	A	V	LIVRETA	2,690	V	LIVRETA	1,800	A-1	160,13	612,51	
DOMOFRANCE	2018	P	Lgts soc.	CDC	119 994,62	94 203,08	14,17	A	V	LIVRETA	2,695	V	LIVRETA	2,300	A-1	2 166,67	6 055,44	
DOMOFRANCE	2018	P	Lgts soc.	CDC	1 380 561,94	1 044 916,33	15,75	A	V	LIVRETA	2,752	V	LIVRETA	3,300	A-1	34 482,24	53 314,49	
DOMOFRANCE	2018	P	Lgts soc.	CDC	27 840,76	21 856,69	14,25	A	V	LIVRETA	2,688	V	LIVRETA	2,300	A-1	502,70	1 404,97	
DOMOFRANCE	2018	P	Lgts soc.	CDC	135 985,64	102 924,47	15,83	A	V	LIVRETA	2,746	V	LIVRETA	3,300	A-1	3 396,51	5 251,49	
DOMOFRANCE	2018	P	Lgts soc.	CDC	713 014,16	439 850,78	15,83	A	V	LIVRETA	2,746	V	LIVRETA	3,300	A-1	14 515,08	22 442,39	
DOMOFRANCE	2018	P	Lgts soc.	CDC	378 581,66	258 560,81	16,08	A	V	LIVRETA	1,692	V	LIVRETA	2,300	A-1	5 946,90	14 642,31	
DOMOFRANCE	2018	P	Lgts soc.	CDC	476 143,29	382 951,58	16,33	A	V	LIVRETA	2,726	V	LIVRETA	2,300	A-1	8 807,89	21 686,56	
DOMOFRANCE	2018	P	Lgts soc.	CDC	456 038,34	310 062,16	16,50	A	V	LIVRETA	1,824	V	LIVRETA	2,300	A-1	7 131,43	17 558,84	
DOMOFRANCE	2018	P	Lgts soc.	CDC	21 030,79	16 723,09	15,08	A	V	LIVRETA	2,723	V	LIVRETA	2,300	A-1	384,63	1 006,89	
DOMOFRANCE	2018	P	Lgts soc.	CDC	10 721,37	8 525,33	15,08	A	V	LIVRETA	2,723	V	LIVRETA	2,300	A-1	196,08	513,31	
DOMOFRANCE	2018	P	Lgts soc.	CDC	11 239,68	8 937,48	15,08	A	V	LIVRETA	2,723	V	LIVRETA	2,300	A-1	205,56	538,12	
DOMOFRANCE	2018	P	Lgts soc.	CDC	841 223,06	645 386,34	16,75	A	V	LIVRETA	2,771	V	LIVRETA	3,300	A-1	21 297,75	30 596,76	
DOMOFRANCE	2018	P	Lgts soc.	CDC	445 078,07	341 463,91	16,75	A	V	LIVRETA	2,771	V	LIVRETA	3,300	A-1	11 268,31	16 188,27	
DOMOFRANCE	2018	P	Lgts soc.	CDC	12 548,96	9 978,57	15,25	A	V	LIVRETA	2,711	V	LIVRETA	2,300	A-1	229,51	600,80	
DOMOFRANCE	2018	P	Lgts soc.	CDC	13 306,00	10 580,55	15,42	A	V	LIVRETA	2,699	V	LIVRETA	2,300	A-1	243,35	637,05	
DOMOFRANCE	2018	P	Lgts soc.	CDC	1 811 083,78	1 471 536,84	17,08	A	V	LIVRETA	2,762	V	LIVRETA	2,300	A-1	33 845,35	78 669,43	
DOMOFRANCE	2018	P	Lgts soc.	CDC	10 998,21	8 324,29	15,92	A	V	LIVRETA	2,739	V	LIVRETA	3,300	A-1	274,70	424,73	
DOMOFRANCE	2018	P	Lgts soc.	CDC	15 679,85	11 867,73	15,92	A	V	LIVRETA	2,739	V	LIVRETA	3,300	A-1	391,64	605,52	
DOMOFRANCE	2018	P	Lgts soc.	CDC	1 582 892,00	1 286 127,06	17,42	A	V	LIVRETA	2,739	V	LIVRETA	2,300	A-1	29 580,92	68 757,29	
DOMOFRANCE	2018	P	Lgts soc.	CDC	103 083,58	58 970,84	15,92	A	V	LIVRETA	2,739	V	LIVRETA	3,300	A-1	1 946,04	3 008,85	
DOMOFRANCE	2018	P	Lgts soc.	CDC	12 049,69	9 120,14	15,92	A	V	LIVRETA	2,739	V	LIVRETA	3,300	A-1	300,96	465,34	
DOMOFRANCE	2018	P	Lgts soc.	CDC	848 658,64	659 049,67	17,67	A	V	LIVRETA	2,795	V	LIVRETA	3,300	A-1	21 748,64	29 135,36	
DOMOFRANCE	2018	P	Lgts soc.	CDC	95 073,99	73 832,37	17,83	A	V	LIVRETA	2,782	V	LIVRETA	3,300	A-1	2 436,47	3 263,99	
DOMOFRANCE	2018	P	Lgts soc.	CDC	114 118,75	88 622,11	17,83	A	V	LIVRETA	2,782	V	LIVRETA	3,300	A-1	2 924,53	3 917,82	

Bordeaux Métropole - 05-Budget Principal - BP (projet de budget) - 2023

Désignation du bénéficiaire	Année de mobilisation et profil d'amortissement de l'emprunt (1)		Objet de l'emprunt garanti	Organisme prêteur ou chef de file	Montant initial	Capital restant dû au 01/01/N	Durée résiduelle	Périodicité des remboursements (2)	Taux initial			Taux à la date de vote du budget (6)			Catégorie d'emprunt (7)	Indices ou devises pouvant modifier l'emprunt	Annuité garantie au cours de l'exercice	
	Année	Profil							Taux (3)	Index (4)	Taux actuariel (5)	Taux (3)	Index (4)	Niveau de taux			En intérêts (8)	En capital
DOMOFRANCE	2018	P	Lgts soc.	CDC	1 084 532,39	842 224,06	17,83	A	V	LIVRETA	2,782	V	LIVRETA	3,300	A-1	27 793,39	37 233,17	
DOMOFRANCE	2018	P	Lgts soc.	CDC	724 431,04	301 419,59	17,92	A	V	LIVRETA	2,776	V	LIVRETA	3,300	A-1	9 946,85	13 325,20	
DOMOFRANCE	2018	P	Lgts soc.	CDC	426 795,06	343 375,67	13,25	A	V	LIVRETA	3,145	V	LIVRETA	2,300	A-1	7 897,64	23 675,62	
DOMOFRANCE	2018	P	Lgts soc.	CDC	592 793,24	465 378,76	14,08	A	V	LIVRETA	2,701	V	LIVRETA	2,300	A-1	10 703,71	29 914,88	
DOMOFRANCE	2018	P	Lgts soc.	CDC	490 521,42	385 089,16	14,08	A	V	LIVRETA	2,701	V	LIVRETA	2,300	A-1	8 857,05	24 753,80	
DOMOFRANCE	2018	P	Lgts soc.	CDC	19 070,51	14 630,90	16,83	A	V	LIVRETA	2,764	V	LIVRETA	3,300	A-1	482,82	693,63	
DOMOFRANCE	2018	P	Lgts soc.	CDC	17 555,48	6 052,27	17,08	A	V	LIVRETA	1,706	V	LIVRETA	2,300	A-1	139,20	323,56	
DOMOFRANCE	2018	P	Lgts soc.	CDC	20 917,17	16 995,56	17,08	A	V	LIVRETA	2,762	V	LIVRETA	2,300	A-1	390,90	908,59	
DOMOFRANCE	2018	P	Lgts soc.	CDC	29 927,44	24 316,56	17,08	A	V	LIVRETA	2,763	V	LIVRETA	2,300	A-1	559,28	1 299,98	
DOMOFRANCE	2018	P	Lgts soc.	CDC	7 706,85	6 261,96	17,17	A	V	LIVRETA	2,757	V	LIVRETA	2,300	A-1	144,03	334,76	
DOMOFRANCE	2018	P	Lgts soc.	CDC	199 106,61	130 187,94	15,75	A	V	LIVRETA	1,703	V	LIVRETA	3,300	A-1	4 296,20	6 642,55	
DOMOFRANCE	2018	P	Lgts soc.	CDC	36 419,35	27 564,98	15,75	A	V	LIVRETA	2,752	V	LIVRETA	3,300	A-1	909,64	1 406,45	
DOMOFRANCE	2018	P	Lgts soc.	CDC	74 247,85	60 530,55	17,42	A	V	LIVRETA	2,253	V	LIVRETA	1,800	A-1	1 089,55	3 193,92	
DOMOFRANCE	2018	P	Lgts soc.	CDC	35 974,09	23 419,88	15,92	A	V	LIVRETA	1,314	V	LIVRETA	2,800	A-1	655,76	1 179,77	
DOMOFRANCE	2018	P	Lgts soc.	CDC	67 845,98	55 311,40	17,42	A	V	LIVRETA	2,253	V	LIVRETA	1,800	A-1	995,61	2 918,52	
DOMOFRANCE	2018	P	Lgts soc.	CDC	99 163,51	80 843,03	17,42	A	V	LIVRETA	2,253	V	LIVRETA	1,800	A-1	1 455,17	4 265,72	
DOMOFRANCE	2018	P	Lgts soc.	CDC	1 506 423,69	937 737,60	15,92	A	V	LIVRETA	1,709	V	LIVRETA	3,300	A-1	30 945,34	47 845,94	
DOMOFRANCE	2018	P	Lgts soc.	CDC	129 188,52	80 741,24	15,92	A	V	LIVRETA	1,314	V	LIVRETA	2,800	A-1	2 260,75	4 067,33	
DOMOFRANCE	2018	P	Lgts soc.	CDC	7 904,82	5 245,79	17,50	A	V	LIVRETA	1,308	V	LIVRETA	1,800	A-1	94,42	276,80	
DOMOFRANCE	2018	P	Lgts soc.	CDC	19 984,71	16 292,53	17,50	A	V	LIVRETA	2,248	V	LIVRETA	1,800	A-1	293,27	859,68	
DOMOFRANCE	2018	P	Lgts soc.	CDC	15 492,88	12 083,57	17,58	A	V	LIVRETA	2,315	V	LIVRETA	2,800	A-1	398,34	525,16	
DOMOFRANCE	2018	P	Lgts soc.	CDC	27 638,67	22 744,46	18,08	A	V	LIVRETA	2,294	V	LIVRETA	1,800	A-1	409,40	1 134,77	
DOMOFRANCE	2018	P	Lgts soc.	CDC	25 491,35	20 977,37	18,08	A	V	LIVRETA	2,294	V	LIVRETA	1,800	A-1	377,59	1 046,61	
DOMOFRANCE	2018	P	Lgts soc.	CDC	26 130,29	21 503,18	18,08	A	V	LIVRETA	2,294	V	LIVRETA	1,800	A-1	387,06	1 072,84	
DOMOFRANCE	2018	P	Lgts soc.	CDC	26 219,55	21 576,62	18,08	A	V	LIVRETA	2,294	V	LIVRETA	1,800	A-1	388,38	1 076,50	
DOMOFRANCE	2018	P	Lgts soc.	CDC	5 953,96	4 899,65	18,08	A	V	LIVRETA	2,295	V	LIVRETA	1,800	A-1	88,19	244,46	
DOMOFRANCE	2018	P	Lgts soc.	CDC	9 965,41	7 947,73	15,25	A	V	LIVRETA	2,224	V	LIVRETA	1,800	A-1	143,06	473,78	
DOMOFRANCE	2018	P	Lgts soc.	CDC	11 628,47	9 274,07	15,25	A	V	LIVRETA	2,224	V	LIVRETA	1,800	A-1	166,93	552,85	
DOMOFRANCE	2018	P	Lgts soc.	CDC	18 466,45	14 727,58	15,25	A	V	LIVRETA	2,224	V	LIVRETA	1,800	A-1	265,10	877,94	
DOMOFRANCE	2018	P	Lgts soc.	CDC	41 214,50	31 749,04	16,75	A	V	LIVRETA	2,284	V	LIVRETA	2,800	A-1	888,97	1 483,02	
DOMOFRANCE	2018	P	Lgts soc.	CDC	37 473,96	28 867,56	16,75	A	V	LIVRETA	2,284	V	LIVRETA	2,800	A-1	808,29	1 348,42	
DOMOFRANCE	2018	P	Lgts soc.	CDC	13 888,81	11 076,77	15,33	A	V	LIVRETA	2,218	V	LIVRETA	1,800	A-1	199,38	660,31	
DOMOFRANCE	2018	P	Lgts soc.	CDC	1 708 776,62	1 311 519,65	16,83	A	V	LIVRETA	2,765	V	LIVRETA	3,300	A-1	43 280,15	62 076,00	
DOMOFRANCE	2018	P	Lgts soc.	CDC	837 303,54	642 646,93	16,83	A	V	LIVRETA	2,765	V	LIVRETA	3,300	A-1	21 207,35	30 417,35	
DOMOFRANCE	2018	P	Lgts soc.	CDC	236 165,18	181 261,42	16,83	A	V	LIVRETA	2,765	V	LIVRETA	3,300	A-1	5 981,63	8 579,35	
DOMOFRANCE	2018	P	Lgts soc.	CDC	19 889,94	15 060,46	15,58	A	V	LIVRETA	2,765	V	LIVRETA	3,300	A-1	497,00	767,28	
DOMOFRANCE	2018	P	Lgts soc.	CDC	19 105,75	14 466,68	15,58	A	V	LIVRETA	2,765	V	LIVRETA	3,300	A-1	477,40	737,03	
DOMOFRANCE	2018	P	Lgts soc.	CDC	17 392,32	13 036,78	15,58	A	V	LIVRETA	2,272	V	LIVRETA	2,800	A-1	365,03	689,37	
DOMOFRANCE	2018	P	Lgts soc.	CDC	126 368,37	102 150,23	17,00	A	V	LIVRETA	2,259	V	LIVRETA	1,300	A-1	1 327,95	6 123,42	
DOMOFRANCE	2018	P	Lgts soc.	CDC	19 961,20	15 114,42	15,58	A	V	LIVRETA	2,765	V	LIVRETA	3,300	A-1	498,78	770,03	
DOMOFRANCE	2018	P	Lgts soc.	CDC	17 002,94	12 744,90	15,58	A	V	LIVRETA	2,272	V	LIVRETA	2,800	A-1	356,86	673,94	
DOMOFRANCE	2018	P	Lgts soc.	CDC	42 272,05	34 086,62	17,17	A	V	LIVRETA	2,264	V	LIVRETA	1,800	A-1	613,56	1 885,17	
DOMOFRANCE	2018	P	Lgts soc.	CDC	732 044,58	594 998,03	17,17	A	V	LIVRETA	2,757	V	LIVRETA	2,300	A-1	13 684,95	31 763,00	

Bordeaux Métropole - 05-Budget Principal - BP (projet de budget) - 2023

Désignation du bénéficiaire	Année de mobilisation et profil d'amortissement de l'emprunt (1)		Objet de l'emprunt garanti	Organisme prêteur ou chef de file	Montant initial	Capital restant dû au 01/01/N	Durée résiduelle	Périodicité des remboursements (2)	Taux initial			Taux à la date de vote du budget (6)			Catégorie d'emprunt (7)	Indices ou devises pouvant modifier l'emprunt	Annuité garantie au cours de l'exercice	
	Année	Profil							Taux (3)	Index (4)	Taux actu-riel (5)	Taux (3)	Index (4)	Niveau de taux			En intérêts (8)	En capital
DOMOFRANCE	2018	P	Lgts soc.	CDC	13 778,28	8 294,94	15,92	A	V	LIVRETA	1,316	V	LIVRETA	2,800	A-1	232,26	438,63	
DOMOFRANCE	2018	P	Lgts soc.	CDC	21 536,48	17 327,06	16,08	A	V	LIVRETA	2,744	V	LIVRETA	2,300	A-1	398,52	979,91	
DOMOFRANCE	2018	P	Lgts soc.	CDC	58 729,36	45 627,11	17,58	A	V	LIVRETA	2,802	V	LIVRETA	3,300	A-1	1 505,69	2 013,53	
DOMOFRANCE	2018	P	Lgts soc.	CDC	38 039,35	30 359,18	16,25	A	V	LIVRETA	2,239	V	LIVRETA	1,800	A-1	546,47	1 775,83	
DOMOFRANCE	2018	P	Lgts soc.	CDC	7 958,69	6 351,84	16,25	A	V	LIVRETA	2,239	V	LIVRETA	1,800	A-1	114,33	371,55	
DOMOFRANCE	2018	P	Lgts soc.	CDC	50 386,09	38 761,45	17,75	A	V	LIVRETA	2,296	V	LIVRETA	2,800	A-1	1 085,32	1 784,01	
DOMOFRANCE	2018	P	Lgts soc.	CDC	334 347,28	271 753,91	17,42	A	V	LIVRETA	2,739	V	LIVRETA	2,300	A-1	6 250,34	14 507,14	
DOMOFRANCE	2018	P	Lgts soc.	CDC	37 493,17	29 923,28	16,42	A	V	LIVRETA	2,227	V	LIVRETA	1,800	A-1	538,62	1 750,34	
DOMOFRANCE	2018	P	Lgts soc.	CDC	711 409,22	572 360,60	16,42	A	V	LIVRETA	2,720	V	LIVRETA	2,300	A-1	13 164,29	32 369,12	
DOMOFRANCE	2018	P	Lgts soc.	CDC	85 978,69	69 173,70	16,42	A	V	LIVRETA	2,720	V	LIVRETA	2,300	A-1	1 591,00	3 912,02	
DOMOFRANCE	2018	P	Lgts soc.	CDC	20 241,51	16 154,73	16,42	A	V	LIVRETA	2,227	V	LIVRETA	1,800	A-1	290,79	944,95	
DOMOFRANCE	2018	P	Lgts soc.	CDC	311 125,87	246 814,56	19,58	A	V	LIVRETA	2,832	V	LIVRETA	3,300	A-1	8 144,88	9 556,86	
DOMOFRANCE	2018	P	Lgts soc.	CDC	18 796,27	14 768,68	19,58	A	V	LIVRETA	2,339	V	LIVRETA	2,800	A-1	413,52	599,26	
DOMOFRANCE	2018	P	Lgts soc.	CDC	161 659,86	134 721,08	20,08	A	V	LIVRETA	2,811	V	LIVRETA	2,300	A-1	3 098,58	6 162,98	
DOMOFRANCE	2018	P	Lgts soc.	CDC	262 910,08	210 455,20	20,92	A	V	LIVRETA	2,822	V	LIVRETA	3,300	A-1	6 945,02	7 664,40	
DOMOFRANCE	2018	P	Lgts soc.	CDC	206 453,14	172 050,06	20,08	A	V	LIVRETA	2,811	V	LIVRETA	2,300	A-1	3 957,15	7 870,64	
DOMOFRANCE	2018	P	Lgts soc.	CDC	892 922,00	744 126,68	20,42	A	V	LIVRETA	2,788	V	LIVRETA	2,300	A-1	17 114,91	34 040,97	
DOMOFRANCE	2018	P	Lgts soc.	CDC	224 931,08	180 053,64	20,58	A	V	LIVRETA	2,846	V	LIVRETA	3,300	A-1	5 941,77	6 557,23	
DOMOFRANCE	2018	P	Lgts soc.	CDC	31 408,23	26 039,68	20,00	A	V	LIVRETA	2,309	V	LIVRETA	1,300	A-1	338,52	1 361,51	
DOMOFRANCE	2018	P	Lgts soc.	CDC	529 564,47	382 686,31	20,92	A	V	LIVRETA	1,760	V	LIVRETA	3,300	A-1	12 628,65	13 936,75	
DOMOFRANCE	2018	P	Lgts soc.	CDC	295 155,62	236 267,23	20,92	A	V	LIVRETA	2,822	V	LIVRETA	3,300	A-1	7 796,82	8 604,43	
DOMOFRANCE	2018	P	Lgts soc.	CDC	669 132,15	561 468,08	21,08	A	V	LIVRETA	2,825	V	LIVRETA	2,300	A-1	12 913,77	24 526,58	
DOMOFRANCE	2018	P	Lgts soc.	CDC	1 208 144,32	1 013 752,60	21,08	A	V	LIVRETA	2,825	V	LIVRETA	2,300	A-1	23 316,31	44 283,71	
DOMOFRANCE	2018	P	Lgts soc.	CDC	847 004,25	427 840,75	21,08	A	V	LIVRETA	1,744	V	LIVRETA	2,300	A-1	9 840,34	18 689,35	
DOMOFRANCE	2018	P	Lgts soc.	CDC	62 963,86	52 471,66	20,25	A	V	LIVRETA	2,800	V	LIVRETA	2,300	A-1	1 206,85	2 400,38	
DOMOFRANCE	2018	P	Lgts soc.	CDC	4 037,38	3 199,85	20,83	A	V	LIVRETA	2,335	V	LIVRETA	2,800	A-1	89,60	122,69	
DOMOFRANCE	2018	P	Lgts soc.	CDC	93 430,89	74 670,70	21,58	A	V	LIVRETA	2,366	V	LIVRETA	2,800	A-1	2 090,78	2 706,16	
DOMOFRANCE	2018	P	Lgts soc.	CDC	2 390 918,47	2 017 898,80	22,50	A	V	LIVRETA	2,810	V	LIVRETA	2,300	A-1	46 411,67	84 586,88	
DOMOFRANCE	2018	P	Lgts soc.	CDC	1 572 006,41	1 326 749,48	22,42	A	V	LIVRETA	2,816	V	LIVRETA	2,300	A-1	30 515,24	55 615,08	
DOMOFRANCE	2018	P	Lgts soc.	CDC	26 351,58	21 937,22	21,33	A	V	LIVRETA	2,316	V	LIVRETA	1,800	A-1	394,87	1 000,70	
DOMOFRANCE	2018	P	Lgts soc.	CDC	1 184 538,61	999 732,56	22,17	A	V	LIVRETA	2,833	V	LIVRETA	2,300	A-1	22 993,85	41 907,08	
DOMOFRANCE	2018	P	Lgts soc.	CDC	1 568 132,11	1 253 263,51	21,92	A	V	LIVRETA	2,343	V	LIVRETA	2,800	A-1	35 091,38	45 419,84	
DOMOFRANCE	2018	P	Lgts soc.	CDC	31 511,67	26 232,89	21,42	A	V	LIVRETA	2,311	V	LIVRETA	1,800	A-1	472,19	1 196,65	
DOMOFRANCE	2018	P	Lgts soc.	CDC	22 930,33	18 326,08	21,67	A	V	LIVRETA	2,360	V	LIVRETA	2,800	A-1	513,13	664,16	
DOMOFRANCE	2018	P	Lgts soc.	CDC	11 918,20	10 042,02	22,17	A	V	LIVRETA	2,345	V	LIVRETA	1,800	A-1	180,76	425,67	
DOMOFRANCE	2018	P	Lgts soc.	CDC	152 739,16	103 838,31	8,17	A	V	LIVRETA	1,435	V	LIVRETA	1,600	A-1	1 661,41	11 883,82	
DOMOFRANCE	2018	P	Lgts soc.	CDC	159 656,48	108 541,00	8,17	A	V	LIVRETA	1,435	V	LIVRETA	1,600	A-1	1 736,66	12 422,02	
DOMOFRANCE	2018	P	Lgts soc.	CDC	60 109,48	41 187,34	8,17	A	V	LIVRETA	2,072	V	LIVRETA	1,600	A-1	659,00	4 713,70	
DOMOFRANCE	2018	P	Lgts soc.	CDC	222 433,64	140 430,17	8,67	A	V	LIVRETA	1,483	V	LIVRETA	2,600	A-1	3 651,18	14 847,59	
DOMOFRANCE	2018	P	Lgts soc.	CDC	98 493,07	57 983,59	8,67	A	V	LIVRETA	1,483	V	LIVRETA	2,600	A-1	1 507,57	6 130,57	
DOMOFRANCE	2018	P	Lgts soc.	CDC	59 496,36	37 858,57	8,67	A	V	LIVRETA	2,166	V	LIVRETA	2,600	A-1	984,32	4 002,76	
DOMOFRANCE	2018	P	Lgts soc.	CDC	4 181,27	2 660,62	8,92	A	V	LIVRETA	2,162	V	LIVRETA	2,600	A-1	69,18	281,30	
DOMOFRANCE	2018	P	Lgts soc.	CDC	98 223,92	62 007,30	8,67	A	V	LIVRETA	1,483	V	LIVRETA	2,600	A-1	1 612,19	6 555,99	

Bordeaux Métropole - 05-Budget Principal - BP (projet de budget) - 2023

Désignation du bénéficiaire	Année de mobilisation et profil d'amortissement de l'emprunt (1)		Objet de l'emprunt garanti	Organisme prêteur ou chef de file	Montant initial	Capital restant dû au 01/01/N	Durée résiduelle	Périodicité des remboursements (2)	Taux initial			Taux à la date de vote du budget (6)			Catégorie d'emprunt (7)	Indices ou devises pouvant modifier l'emprunt	Annuité garantie au cours de l'exercice	
	Année	Profil							Taux (3)	Index (4)	Taux actu-riel (5)	Taux (3)	Index (4)	Niveau de taux			En intérêts (8)	En capital
DOMOFRANCE	2018	P	Lgts soc.	CDC	2 792,20	1 986,73	9,17	A	V	LIVRETA	2,177	V	LIVRETA	1,600	A-1	31,79	205,58	
DOMOFRANCE	2018	P	Lgts soc.	CDC	5 066,49	3 604,93	9,17	A	V	LIVRETA	2,177	V	LIVRETA	1,600	A-1	57,68	373,03	
DOMOFRANCE	2018	P	Lgts soc.	CDC	67 595,29	39 793,84	8,67	A	V	LIVRETA	1,483	V	LIVRETA	2,600	A-1	1 034,64	4 207,38	
DOMOFRANCE	2018	P	Lgts soc.	CDC	19 832,12	12 619,53	8,92	A	V	LIVRETA	2,162	V	LIVRETA	2,600	A-1	328,11	1 334,25	
DOMOFRANCE	2018	P	Lgts soc.	CDC	162 336,47	102 415,16	8,92	A	V	LIVRETA	1,505	V	LIVRETA	2,600	A-1	2 662,79	10 828,29	
DOMOFRANCE	2018	P	Lgts soc.	CDC	7 112,04	4 662,59	7,42	A	V	LIVRETA	1,951	V	LIVRETA	1,600	A-1	74,60	597,66	
DOMOFRANCE	2018	P	Lgts soc.	CDC	63 789,60	29 943,62	7,92	A	V	LIVRETA	1,443	V	LIVRETA	2,600	A-1	778,53	3 581,28	
DOMOFRANCE	2018	P	Lgts soc.	CDC	3 060,39	1 852,40	7,92	A	V	LIVRETA	2,053	V	LIVRETA	2,600	A-1	48,16	221,55	
DOMOFRANCE	2018	P	Lgts soc.	CDC	159 272,78	88 474,13	7,92	A	V	LIVRETA	1,443	V	LIVRETA	2,600	A-1	2 300,33	10 581,57	
DOMOFRANCE	2018	P	Lgts soc.	CDC	41 450,30	34 925,16	22,33	A	V	LIVRETA	2,334	V	LIVRETA	1,800	A-1	628,65	1 480,44	
DOMOFRANCE	2018	P	Lgts soc.	CDC	1 405 230,08	1 132 232,10	20,83	A	V	LIVRETA	2,831	V	LIVRETA	3,300	A-1	37 363,66	39 845,95	
DOMOFRANCE	2018	P	Lgts soc.	CDC	825 270,43	683 920,99	21,00	A	V	LIVRETA	2,709	V	LIVRETA	1,700	A-1	11 626,66	35 451,67	
DOMOFRANCE	2018	P	Lgts soc.	CDC	493 861,67	406 354,52	21,00	A	V	LIVRETA	2,217	V	LIVRETA	1,200	A-1	4 876,25	21 783,97	
DOMOFRANCE	2018	P	Lgts soc.	CDC	16 523,00	13 822,00	23,42	A	V	LIVRETA	2,721	V	LIVRETA	2,200	A-1	304,08	603,36	
DOMOFRANCE	2018	P	Lgts soc.	CDC	4 043,04	3 358,71	23,42	A	V	LIVRETA	2,230	V	LIVRETA	1,700	A-1	57,10	152,35	
DOMOFRANCE	2018	P	Lgts soc.	CDC	3 629,06	3 014,80	23,42	A	V	LIVRETA	2,230	V	LIVRETA	1,700	A-1	51,25	136,76	
DOMOFRANCE	2018	P	Lgts soc.	CDC	30 132,44	26 186,24	24,58	A	V	LIVRETA	2,807	V	LIVRETA	3,200	A-1	837,96	699,57	
DOMOFRANCE	2018	P	Lgts soc.	CDC	1 982 354,55	1 722 743,14	24,92	A	V	LIVRETA	2,785	V	LIVRETA	3,200	A-1	55 127,78	46 023,37	
DOMOFRANCE	2018	P	Lgts soc.	CDC	78 956,82	70 364,66	24,33	A	V	LIVRETA	2,762	V	LIVRETA	2,200	A-1	1 548,02	2 141,26	
DOMOFRANCE	2018	P	Lgts soc.	CDC	2 755,32	2 301,14	24,33	A	V	LIVRETA	2,247	V	LIVRETA	1,700	A-1	39,12	100,80	
DOMOFRANCE	2018	P	Lgts soc.	CDC	7 956,88	6 645,29	24,33	A	V	LIVRETA	2,246	V	LIVRETA	1,700	A-1	112,97	291,08	
DOMOFRANCE	2018	P	Lgts soc.	CDC	7 616,76	6 361,24	24,42	A	V	LIVRETA	2,241	V	LIVRETA	1,700	A-1	108,14	278,64	
DOMOFRANCE	2018	P	Lgts soc.	CDC	519 364,81	465 265,18	25,33	A	V	LIVRETA	2,773	V	LIVRETA	2,200	A-1	10 235,83	13 453,09	
DOMOFRANCE	2018	P	Lgts soc.	CDC	609 237,35	545 776,13	25,42	A	V	LIVRETA	2,768	V	LIVRETA	2,200	A-1	12 007,07	15 781,06	
DOMOFRANCE	2018	P	Lgts soc.	CDC	415 467,63	332 101,57	19,58	A	V	LIVRETA	3,275	V	LIVRETA	3,750	A-1	12 453,81	12 366,01	
DOMOFRANCE	2018	P	Lgts soc.	CDC	1 727 275,48	1 547 353,81	25,33	A	V	LIVRETA	2,773	V	LIVRETA	2,200	A-1	34 041,78	44 741,56	
DOMOFRANCE	2018	P	Lgts soc.	CDC	1 206 460,00	948 647,70	19,58	A	V	LIVRETA	3,267	V	LIVRETA	3,750	A-1	35 574,29	38 231,05	
DOMOFRANCE	2018	P	Lgts soc.	CDC	15 722,08	13 520,13	24,83	A	V	LIVRETA	2,298	V	LIVRETA	2,700	A-1	365,04	385,67	
DOMOFRANCE	2018	P	Lgts soc.	CDC	1 086 511,92	973 335,39	25,25	A	V	LIVRETA	2,778	V	LIVRETA	2,200	A-1	21 413,38	28 143,88	
DOMOFRANCE	2018	P	Lgts soc.	CDC	10 275,80	8 836,62	24,83	A	V	LIVRETA	2,298	V	LIVRETA	2,700	A-1	238,59	252,07	
DOMOFRANCE	2018	P	Lgts soc.	CDC	9 089,21	7 287,09	24,83	A	V	LIVRETA	2,276	V	LIVRETA	2,700	A-1	196,75	250,68	
DOMOFRANCE	2018	P	Lgts soc.	CDC	39 177,37	33 690,38	24,83	A	V	LIVRETA	2,298	V	LIVRETA	2,700	A-1	909,64	961,03	
DOMOFRANCE	2018	P	Lgts soc.	CDC	116 145,13	104 046,85	25,08	A	V	LIVRETA	2,788	V	LIVRETA	2,200	A-1	2 289,03	3 008,50	
DOMOFRANCE	2018	P	Lgts soc.	CDC	548 162,50	433 708,23	20,75	A	V	LIVRETA	3,120	V	LIVRETA	3,600	A-1	15 613,50	16 721,22	
DOMOFRANCE	2018	P	Lgts soc.	CDC	1 078 831,33	949 002,55	26,92	A	V	LIVRETA	2,805	V	LIVRETA	3,200	A-1	30 368,08	22 650,36	
DOMOFRANCE	2018	P	Lgts soc.	CDC	17 378,39	15 643,75	26,08	A	V	LIVRETA	2,799	V	LIVRETA	2,200	A-1	344,16	430,42	
DOMOFRANCE	2018	P	Lgts soc.	CDC	2 154 599,82	1 948 304,43	27,33	A	V	LIVRETA	2,793	V	LIVRETA	2,200	A-1	42 862,70	51 076,66	
DOMOFRANCE	2018	P	Lgts soc.	CDC	7 736,00	6 905,80	26,08	A	V	LIVRETA	2,307	V	LIVRETA	1,700	A-1	117,40	203,68	
DOMOFRANCE	2018	P	Lgts soc.	CDC	54 948,20	48 335,63	26,92	A	V	LIVRETA	2,805	V	LIVRETA	3,200	A-1	1 546,74	1 153,65	
DOMOFRANCE	2018	P	Lgts soc.	CDC	95 750,39	84 227,56	26,67	A	V	LIVRETA	2,821	V	LIVRETA	3,200	A-1	2 695,28	2 010,31	
DOMOFRANCE	2018	P	Lgts soc.	CDC	2 055 111,39	1 663 199,07	16,00	A	V	LIVRETA	2,637	V	LIVRETA	1,700	A-1	28 274,38	100 456,05	
DOMOFRANCE	2018	P	Lgts soc.	CDC	191 369,11	173 046,20	27,50	A	V	LIVRETA	2,783	V	LIVRETA	2,200	A-1	3 807,02	4 536,57	
DOMOFRANCE	2018	P	Lgts soc.	CDC	961 847,51	850 727,06	27,67	A	V	LIVRETA	2,829	V	LIVRETA	3,200	A-1	27 223,27	19 230,41	

Bordeaux Métropole - 05-Budget Principal - BP (projet de budget) - 2023

Désignation du bénéficiaire	Année de mobilisation et profil d'amortissement de l'emprunt (1)		Objet de l'emprunt garanti	Organisme prêteur ou chef de file	Montant initial	Capital restant dû au 01/01/N	Durée résiduelle	Périodicité des remboursements (2)	Taux initial			Taux à la date de vote du budget (6)			Catégorie d'emprunt (7)	Indices ou devises pouvant modifier l'emprunt	Annuité garantie au cours de l'exercice	
	Année	Profil							Taux (3)	Index (4)	Taux actuariel (5)	Taux (3)	Index (4)	Niveau de taux			En intérêts (8)	En capital
DOMOFRANCE	2018	P	Lgts soc.	CDC	225 161,24	203 808,86	27,00	A	V	LIVRETA	2,800	V	LIVRETA	1,700	A-1	3 464,75	5 743,99	
DOMOFRANCE	2018	P	Lgts soc.	CDC	71 046,59	62 496,69	26,92	A	V	LIVRETA	2,805	V	LIVRETA	3,200	A-1	1 999,89	1 491,65	
DOMOFRANCE	2018	P	Lgts soc.	CDC	11 465,42	9 981,38	26,75	A	V	LIVRETA	2,324	V	LIVRETA	2,700	A-1	269,50	255,92	
DOMOFRANCE	2018	P	Lgts soc.	CDC	1 583 154,22	1 302 209,54	22,75	A	V	LIVRETA	3,128	V	LIVRETA	3,570	A-1	46 488,88	39 399,21	
DOMOFRANCE	2018	P	Lgts soc.	CDC	91 525,84	82 762,55	27,33	A	V	LIVRETA	2,793	V	LIVRETA	2,200	A-1	1 820,78	2 169,70	
DOMOFRANCE	2018	P	Lgts soc.	CDC	7 815,12	7 008,34	27,42	A	V	LIVRETA	2,297	V	LIVRETA	1,700	A-1	119,14	197,52	
DOMOFRANCE	2018	P	Lgts soc.	CDC	4 753,80	4 263,06	27,50	A	V	LIVRETA	2,292	V	LIVRETA	1,700	A-1	72,47	120,15	
DOMOFRANCE	2018	P	Lgts soc.	CDC	1 308 317,25	1 156 008,95	27,67	A	V	LIVRETA	2,780	V	LIVRETA	3,150	A-1	36 414,28	26 328,41	
DOMOFRANCE	2018	P	Lgts soc.	CDC	725 870,45	424 981,83	7,58	A	V	LIVRETA	1,574	V	LIVRETA	2,600	A-1	11 049,53	50 041,29	
DOMOFRANCE	2018	P	Lgts soc.	CDC	329 808,20	200 676,87	7,58	A	V	LIVRETA	1,867	V	LIVRETA	2,600	A-1	5 217,60	23 212,85	
DOMOFRANCE	2018	P	Lgts soc.	CDC	1 981 074,10	1 806 430,69	29,00	A	V	LIVRETA	2,768	V	LIVRETA	1,650	A-1	29 806,11	47 021,31	
DOMOFRANCE	2018	P	Lgts soc.	CDC	403 758,76	365 831,01	28,00	A	V	LIVRETA	2,612	V	LIVRETA	1,500	A-1	5 487,47	10 162,33	
DOMOFRANCE	2018	P	Lgts soc.	CDC	5 043 846,69	4 433 438,46	28,58	A	V	LIVRETA	2,302	V	LIVRETA	2,650	A-1	117 486,12	103 506,72	
DOMOFRANCE	2018	P	Lgts soc.	CDC	1 416 727,77	886 812,51	8,58	A	V	LIVRETA	1,345	V	LIVRETA	2,600	A-1	23 057,13	91 445,94	
DOMOFRANCE	2018	P	Lgts soc.	CDC	241 513,66	153 515,13	8,58	A	V	LIVRETA	1,899	V	LIVRETA	2,600	A-1	3 991,39	15 576,10	
DOMOFRANCE	2018	P	Lgts soc.	CDC	8 350 392,53	7 552 886,66	33,67	A	V	LIVRETA	2,676	V	LIVRETA	3,000	A-1	226 586,60	130 830,83	
DOMOFRANCE	2018	P	Lgts soc.	CDC	428 539,40	372 154,60	23,92	A	V	LIVRETA	3,070	V	LIVRETA	3,500	A-1	13 025,41	10 149,71	
DOMOFRANCE	2018	P	Lgts soc.	CDC	3 624 758,09	3 186 088,49	28,92	A	V	LIVRETA	2,282	V	LIVRETA	2,650	A-1	84 431,34	74 385,06	
DOMOFRANCE	2018	P	Lgts soc.	CDC	835 876,11	562 840,93	9,33	A	V	LIVRETA	1,262	V	LIVRETA	1,600	A-1	9 005,45	57 564,31	
DOMOFRANCE	2018	P	Lgts soc.	CDC	1 644 862,29	1 397 700,92	24,33	A	V	LIVRETA	3,037	V	LIVRETA	2,500	A-1	34 942,52	55 364,90	
DOMOFRANCE	2018	P	Lgts soc.	CDC	76 148,01	69 698,17	31,25	A	V	LIVRETA	2,635	V	LIVRETA	2,000	A-1	1 393,96	1 575,92	
DOMOFRANCE	2018	P	Lgts soc.	CDC	846 180,01	784 692,86	35,00	A	V	LIVRETA	2,664	V	LIVRETA	1,500	A-1	11 770,39	16 598,14	
DOMOFRANCE	2018	P	Lgts soc.	CDC	892 570,04	801 927,04	25,08	A	V	LIVRETA	2,965	V	LIVRETA	2,380	A-1	19 085,86	22 632,67	
DOMOFRANCE	2018	P	Lgts soc.	CDC	134 728,00	108 626,65	20,17	A	V	LIVRETA	2,297	V	LIVRETA	1,800	A-1	1 955,28	5 812,31	
DOMOFRANCE	2018	P	Lgts soc.	CDC	659 239,02	607 291,43	35,17	A	V	LIVRETA	2,323	V	LIVRETA	1,650	A-1	10 020,31	12 486,98	
DOMOFRANCE	2018	P	Lgts soc.	CDC	30 480,15	27 801,19	30,33	A	V	LIVRETA	2,623	V	LIVRETA	2,000	A-1	556,02	656,01	
DOMOFRANCE	2018	P	Lgts soc.	CDC	465 896,96	319 323,58	10,50	A	V	LIVRETA	1,281	V	LIVRETA	1,800	A-1	5 747,82	30 406,95	
DOMOFRANCE	2018	P	Lgts soc.	CDC	1 049 630,06	714 006,36	11,00	A	V	LIVRETA	1,180	V	LIVRETA	1,100	A-1	7 854,07	68 261,79	
DOMOFRANCE	2018	P	Lgts soc.	CDC	952 270,49	860 118,67	27,42	A	V	LIVRETA	2,729	V	LIVRETA	2,130	A-1	18 320,53	22 780,04	
DOMOFRANCE	2018	P	Lgts soc.	CDC	577 070,80	521 227,30	27,42	A	V	LIVRETA	2,729	V	LIVRETA	2,130	A-1	11 102,14	13 804,59	
DOMOFRANCE	2018	P	Lgts soc.	CDC	1 558 067,45	1 418 991,42	29,25	A	V	LIVRETA	2,764	V	LIVRETA	2,130	A-1	30 224,52	32 170,46	
DOMOFRANCE	2018	P	Lgts soc.	CDC	5 047 958,56	3 841 213,93	12,33	A	V	LIVRETA	1,151	V	LIVRETA	1,600	A-1	61 459,42	268 161,97	
DOMOFRANCE	2018	P	Lgts soc.	CDC	692 578,59	630 688,12	29,17	A	V	LIVRETA	2,755	V	LIVRETA	2,130	A-1	13 433,66	15 232,37	
DOMOFRANCE	2018	P	Lgts soc.	CDC	536 903,10	341 188,03	18,42	A	V	LIVRETA	1,141	V	LIVRETA	1,600	A-1	5 459,01	15 508,03	
DOMOFRANCE	2018	P	Lgts soc.	CDC	1 294 085,47	961 627,71	13,83	A	V	LIVRETA	1,160	V	LIVRETA	2,600	A-1	25 002,32	57 822,76	
DOMOFRANCE	2018	P	Lgts soc.	CDC	710 148,50	512 721,28	13,75	A	V	LIVRETA	1,158	V	LIVRETA	2,600	A-1	13 330,75	30 829,98	
DOMOFRANCE	2018	P	Lgts soc.	CDC	629 219,59	564 510,22	33,92	A	V	LIVRETA	2,270	V	LIVRETA	2,600	A-1	14 677,27	10 533,62	
DOMOFRANCE	2018	P	Lgts soc.	CDC	678 299,32	569 208,21	21,67	A	V	LIVRETA	2,176	V	LIVRETA	2,600	A-1	14 799,41	19 501,06	
DOMOFRANCE	2018	P	Lgts soc.	CDC	2 015 335,55	1 756 875,35	22,25	A	V	LIVRETA	2,155	V	LIVRETA	1,600	A-1	28 110,01	63 793,67	
DOMOFRANCE	2018	P	Lgts soc.	CDC	3 600 211,38	2 713 088,16	15,83	A	V	LIVRETA	1,155	V	LIVRETA	2,600	A-1	70 540,29	128 366,50	
DOMOFRANCE	2018	P	Lgts soc.	CDC	3 654 869,95	2 751 744,41	34,58	A	V	LIVRETA	1,128	V	LIVRETA	2,600	A-1	71 545,35	36 749,49	
DOMOFRANCE	2018	P	Lgts soc.	CDC	21 418,11	17 973,44	21,58	A	V	LIVRETA	2,190	V	LIVRETA	2,600	A-1	467,31	541,97	
DOMOFRANCE	2018	P	Lgts soc.	CDC	2 418 622,36	2 029 634,53	21,83	A	V	LIVRETA	2,176	V	LIVRETA	2,600	A-1	52 770,50	58 486,28	

Bordeaux Métropole - 05-Budget Principal - BP (projet de budget) - 2023

Désignation du bénéficiaire	Année de mobilisation et profil d'amortissement de l'emprunt (1)		Objet de l'emprunt garanti	Organisme prêteur ou chef de file	Montant initial	Capital restant dû au 01/01/N	Durée résiduelle	Périodicité des remboursements (2)	Taux initial			Taux à la date de vote du budget (6)			Catégorie d'emprunt (7)	Indices ou devises pouvant modifier l'emprunt	Annuité garantie au cours de l'exercice	
	Année	Profil							Taux (3)	Index (4)	Taux actuariel (5)	Taux (3)	Index (4)	Niveau de taux			En intérêts (8)	En capital
DOMOFRANCE	2018	P	Lgts soc.	CDC	2 221 563,28	1 864 268,52	21,83	A	V	LIVRETA	2,176	V	LIVRETA	2,600	A-1	48 470,98	53 721,07	
DOMOFRANCE	2018	P	Lgts soc.	CDC	1 271 706,02	1 067 177,12	21,83	A	V	LIVRETA	2,176	V	LIVRETA	2,600	A-1	27 746,61	30 751,95	
DOMOFRANCE	2018	P	Lgts soc.	CDC	3 998 654,30	3 355 549,45	21,83	A	V	LIVRETA	2,176	V	LIVRETA	2,600	A-1	87 244,29	96 694,06	
DOMOFRANCE	2018	P	Lgts soc.	CDC	4 636 445,56	3 891 433,93	22,67	A	V	LIVRETA	1,140	V	LIVRETA	2,600	A-1	101 177,28	104 390,61	
DOMOFRANCE	2018	P	Lgts soc.	CDC	2 232 025,54	1 753 495,71	22,00	A	V	LIVRETA	1,146	V	LIVRETA	1,100	A-1	19 288,45	67 417,29	
DOMOFRANCE	2018	P	Lgts soc.	CDC	26 852,83	24 039,20	27,33	A	V	LIVRETA	2,216	V	LIVRETA	1,600	A-1	384,63	687,28	
DOMOFRANCE	2018	P	Lgts soc.	CDC	94 092,62	84 233,60	27,33	A	V	LIVRETA	2,216	V	LIVRETA	1,600	A-1	1 347,74	2 408,23	
DOMOFRANCE	2018	P	Lgts soc.	CDC	2 035 449,69	1 597 089,21	22,33	A	V	LIVRETA	1,134	V	LIVRETA	1,600	A-1	25 553,43	57 991,70	
DOMOFRANCE	2018	P	Lgts soc.	CDC	71 229,54	62 219,58	27,83	A	V	LIVRETA	2,245	V	LIVRETA	2,600	A-1	1 617,71	1 098,68	
DOMOFRANCE	2018	P	Lgts soc.	CDC	2 541 211,00	2 203 468,33	27,67	A	V	LIVRETA	2,757	V	LIVRETA	3,110	A-1	68 527,87	34 391,61	
DOMOFRANCE	2018	P	Lgts soc.	CDC	1 717 398,00	1 476 532,08	27,67	A	V	LIVRETA	1,134	V	LIVRETA	2,600	A-1	38 389,83	26 072,80	
DOMOFRANCE	2018	P	Lgts soc.	CDC	9 346 340,87	8 227 602,52	24,00	A	V	LIVRETA	1,143	V	LIVRETA	1,100	A-1	90 503,63	287 719,21	
DOMOFRANCE	2018	P	Lgts soc.	CDC	4 199 287,43	3 621 382,24	24,00	A	V	LIVRETA	1,143	V	LIVRETA	1,100	A-1	39 835,20	126 639,72	
DOMOFRANCE	2023	P	Lgts soc.	CDC	689 271,00	0,00	40,00	A	V	LIVRETA	1,800	V	LIVRETA	0,800	A-1	0,00	0,00	
DOMOFRANCE	2023	P	Lgts soc.	CDC	480 241,00	0,00	60,00	A	V	LIVRETA	2,410	V	LIVRETA	1,410	A-1	0,00	0,00	
DOMOFRANCE	2023	P	Lgts soc.	CDC	260 141,00	0,00	40,00	A	V	LIVRETA	2,530	V	LIVRETA	1,530	A-1	0,00	0,00	
DOMOFRANCE	2023	P	Lgts soc.	CDC	166 836,00	0,00	60,00	A	V	LIVRETA	2,410	V	LIVRETA	1,410	A-1	0,00	0,00	
DOMOFRANCE	2023	P	Lgts soc.	CDC	1 785 263,00	0,00	40,00	A	V	LIVRETA	2,530	V	LIVRETA	1,530	A-1	0,00	0,00	
DOMOFRANCE	2023	P	Lgts soc.	CDC	960 383,00	0,00	60,00	A	V	LIVRETA	2,410	V	LIVRETA	1,410	A-1	0,00	0,00	
DOMOFRANCE	2023	P	Lgts soc.	CDC	675 000,00	0,00	30,00	A	F	FIXE	1,570	F	FIXE	1,570	A-1	0,00	0,00	
DOMOFRANCE	2023	P	Lgts soc.	CDC	292 500,00	0,00	40,00	A	V	FIXE	0,522	V	FIXE	0,000	A-1	0,00	0,00	
DOMOFRANCE	2019	P	Lgts soc.	CDC	662 360,49	25 541,61	0,17	A	V	LIVRETA	0,567	V	LIVRETA	0,900	A-1	229,87	25 541,61	
DOMOFRANCE	2019	P	Lgts soc.	CDC	1 001 041,23	49 712,16	0,67	A	V	LIVRETA	1,576	V	LIVRETA	2,520	A-1	1 252,75	49 712,16	
DOMOFRANCE	2019	P	Lgts soc.	CDC	738 767,94	19 489,64	1,00	A	V	LIVRETA	1,380	V	LIVRETA	1,020	A-1	198,79	9 791,10	
DOMOFRANCE	2019	P	Lgts soc.	CDC	84 258,57	12 043,58	2,25	A	V	LIVRETA	1,808	V	LIVRETA	1,520	A-1	183,06	4 013,69	
DOMOFRANCE	2019	P	Lgts soc.	CDC	112 675,07	12 326,87	2,42	A	V	LIVRETA	1,708	V	LIVRETA	1,520	A-1	187,37	4 108,10	
DOMOFRANCE	2019	P	Lgts soc.	CDC	511 079,84	150 758,78	6,00	A	V	LIVRETA	2,033	V	LIVRETA	1,300	A-1	1 959,86	21 702,39	
DOMOFRANCE	2019	P	Lgts soc.	CDC	34 035,01	8 790,02	5,25	A	V	LIVRETA	2,262	V	LIVRETA	1,800	A-1	158,22	1 437,81	
DOMOFRANCE	2019	P	Lgts soc.	CDC	41 858,54	9 943,11	5,25	A	V	LIVRETA	2,262	V	LIVRETA	1,800	A-1	178,98	1 626,42	
DOMOFRANCE	2019	P	Lgts soc.	CDC	824 481,03	114 895,03	6,50	A	V	LIVRETA	2,174	V	LIVRETA	2,000	A-1	2 297,90	16 354,68	
DOMOFRANCE	2019	P	Lgts soc.	CDC	63 242,41	15 325,15	5,58	A	V	LIVRETA	2,218	V	LIVRETA	2,800	A-1	429,10	2 412,08	
DOMOFRANCE	2019	P	Lgts soc.	CDC	371 347,51	102 344,34	6,92	A	V	LIVRETA	2,112	V	LIVRETA	2,800	A-1	2 865,64	13 652,09	
DOMOFRANCE	2019	P	Lgts soc.	CDC	195 799,57	73 955,02	9,17	A	V	LIVRETA	2,128	V	LIVRETA	1,800	A-1	1 331,19	7 338,19	
DOMOFRANCE	2019	P	Lgts soc.	CDC	111 851,39	47 391,54	10,42	A	V	LIVRETA	2,321	V	LIVRETA	1,800	A-1	853,05	4 220,80	
DOMOFRANCE	2019	P	Lgts soc.	CDC	1 538 515,48	826 045,09	15,25	A	V	LIVRETA	1,578	V	LIVRETA	1,000	A-1	8 260,45	47 864,85	
DOMOFRANCE	2019	P	Lgts soc.	CDC	259 773,28	144 140,75	30,25	A	V	LIVRETA	1,735	V	LIVRETA	1,000	A-1	1 441,41	3 989,20	
DOMOFRANCE	2019	P	Lgts soc.	CDC	330 814,37	231 632,92	30,25	A	V	LIVRETA	1,735	V	LIVRETA	1,000	A-1	2 316,33	6 410,61	
DOMOFRANCE	2019	P	Lgts soc.	CDC	1 775 250,97	957 484,98	15,25	A	V	LIVRETA	1,578	V	LIVRETA	1,000	A-1	9 574,85	55 481,08	
DOMOFRANCE	2019	P	Lgts soc.	CDC	84 036,00	51 842,18	29,42	A	V	LIVRETA	2,426	V	LIVRETA	1,700	A-1	881,32	1 952,75	
DOMOFRANCE	2019	P	Lgts soc.	CDC	12 875,00	5 850,43	14,42	A	V	LIVRETA	2,282	V	LIVRETA	1,700	A-1	99,46	405,82	
DOMOFRANCE	2019	P	Lgts soc.	CDC	80 585,00	55 975,37	29,50	A	V	LIVRETA	2,427	V	LIVRETA	1,700	A-1	951,58	1 445,80	
DOMOFRANCE	2019	P	Lgts soc.	CDC	14 384,00	7 614,81	14,50	A	V	LIVRETA	2,270	V	LIVRETA	1,700	A-1	129,45	449,96	
DOMOFRANCE	2019	P	Lgts soc.	CDC	85 181,00	63 479,97	30,75	A	V	LIVRETA	2,447	V	LIVRETA	2,700	A-1	1 713,96	1 334,93	

Bordeaux Métropole - 05-Budget Principal - BP (projet de budget) - 2023

Désignation du bénéficiaire	Année de mobilisation et profil d'amortissement de l'emprunt (1)		Objet de l'emprunt garanti	Organisme prêteur ou chef de file	Montant initial	Capital restant dû au 01/01/N	Durée résiduelle	Périodicité des remboursements (2)	Taux initial			Taux à la date de vote du budget (6)			Catégorie d'emprunt (7)	Indices ou devises pouvant modifier l'emprunt	Annuité garantie au cours de l'exercice	
	Année	Profil							Taux (3)	Index (4)	Taux actu-riel (5)	Taux (3)	Index (4)	Niveau de taux			En intérêts (8)	En capital
DOMOFrance	2019	P	Lgts soc.	CDC	11 105,00	6 180,36	15,75	A	V	LIVRETA	2,307	V	LIVRETA	2,700	A-1	166,87	313,94	
DOMOFrance	2019	P	Lgts soc.	CDC	33 219,40	25 107,94	30,58	A	V	LIVRETA	2,474	V	LIVRETA	2,700	A-1	677,91	528,00	
DOMOFrance	2019	P	Lgts soc.	CDC	121 630,38	68 561,08	15,58	A	V	LIVRETA	2,349	V	LIVRETA	2,700	A-1	1 851,15	3 482,64	
DOMOFrance	2019	P	Lgts soc.	CDC	320 119,00	255 611,87	27,00	A	V	LIVRETA	1,356	F	FIXE	0,980	A-1	2 505,00	7 978,08	
DOMOFrance	2019	P	Lgts soc.	CDC	200 114,00	122 454,99	36,00	A	V	LIVRETA	2,536	V	LIVRETA	1,300	A-1	1 591,91	2 598,27	
DOMOFrance	2019	P	Lgts soc.	CDC	620 000,00	135 179,77	2,00	A	V	LIVRETA	1,550	V	LIVRETA	1,100	A-1	1 486,98	44 567,88	
DOMOFrance	2019	P	Lgts soc.	CDC	310 000,00	68 179,29	2,00	A	V	LIVRETA	1,174	V	LIVRETA	0,750	A-1	511,34	22 556,83	
DOMOFrance	2019	P	Lgts soc.	CDC	544 845,00	415 652,18	27,00	A	V	LIVRETA	1,148	F	FIXE	0,980	A-1	4 073,39	12 973,22	
DOMOFrance	2019	P	Lgts soc.	CDC	238 629,00	175 833,25	29,00	A	V	LIVRETA	1,493	V	LIVRETA	0,300	A-1	527,50	5 610,10	
DOMOFrance	2019	P	Lgts soc.	CDC	49 326,00	41 208,85	39,00	A	V	LIVRETA	1,553	V	LIVRETA	0,300	A-1	123,63	971,18	
DOMOFrance	2019	P	Lgts soc.	CDC	106 201,00	91 620,30	39,00	A	V	LIVRETA	2,350	V	LIVRETA	1,100	A-1	1 007,82	1 835,81	
DOMOFrance	2019	P	Lgts soc.	CDC	1 774 094,00	1 185 912,66	29,75	A	V	LIVRETA	2,340	V	LIVRETA	2,600	A-1	30 833,73	26 584,55	
DOMOFrance	2019	P	Lgts soc.	CDC	856 727,00	688 936,85	39,75	A	V	LIVRETA	2,386	V	LIVRETA	2,600	A-1	17 912,36	9 996,49	
DOMOFrance	2019	P	Lgts soc.	CDC	599 739,00	465 929,77	29,75	A	V	LIVRETA	1,524	V	LIVRETA	1,800	A-1	8 386,74	11 849,26	
DOMOFrance	2019	P	Lgts soc.	CDC	294 590,00	225 451,25	39,75	A	V	LIVRETA	1,577	V	LIVRETA	1,800	A-1	4 058,12	3 897,10	
DOMOFrance	2019	P	Lgts soc.	CDC	1 217 000,00	1 001 716,84	30,17	A	V	LIVRETA	2,293	V	LIVRETA	1,600	A-1	16 027,47	25 212,12	
DOMOFrance	2019	P	Lgts soc.	CDC	629 000,00	530 173,51	40,17	A	V	LIVRETA	2,349	V	LIVRETA	1,600	A-1	8 482,78	9 249,68	
DOMOFrance	2019	P	Lgts soc.	CDC	508 000,00	405 360,82	30,17	A	V	LIVRETA	1,501	V	LIVRETA	0,800	A-1	3 242,89	11 573,63	
DOMOFrance	2019	P	Lgts soc.	CDC	251 461,00	200 696,65	40,17	A	V	LIVRETA	1,559	V	LIVRETA	0,800	A-1	1 605,57	4 155,44	
DOMOFrance	2019	P	Lgts soc.	CDC	371 073,47	331 963,45	30,25	A	V	LIVRETA	2,844	V	LIVRETA	2,050	A-1	6 805,25	7 769,68	
DOMOFrance	2019	P	Lgts soc.	CDC	1 362 845,32	1 080 651,38	15,25	A	V	LIVRETA	2,739	V	LIVRETA	2,050	A-1	22 153,35	57 752,34	
DOMOFrance	2019	P	Lgts soc.	CDC	239 748,77	214 479,97	30,58	A	V	LIVRETA	2,836	V	LIVRETA	3,050	A-1	6 541,64	4 253,40	
DOMOFrance	2019	P	Lgts soc.	CDC	1 051 301,51	826 567,57	15,58	A	V	LIVRETA	2,317	V	LIVRETA	2,670	A-1	22 069,35	42 085,51	
DOMOFrance	2019	P	Lgts soc.	CDC	1 050 026,76	847 877,05	17,50	A	V	LIVRETA	2,285	V	LIVRETA	1,670	A-1	14 159,55	40 767,99	
DOMOFrance	2019	P	Lgts soc.	CDC	669 144,05	603 558,76	32,50	A	V	LIVRETA	2,806	V	LIVRETA	2,050	A-1	12 372,95	12 975,39	
DOMOFrance	2019	P	Lgts soc.	CDC	892 931,20	740 682,28	19,08	A	V	LIVRETA	2,493	V	LIVRETA	1,900	A-1	14 072,96	30 788,78	
DOMOFrance	2019	P	Lgts soc.	CDC	112 115,81	101 568,78	34,08	A	V	LIVRETA	2,624	V	LIVRETA	1,900	A-1	1 929,81	2 069,72	
DOMOFrance	2019	P	Lgts soc.	CDC	1 414 054,28	1 267 949,03	26,00	A	V	LIVRETA	2,571	V	LIVRETA	1,400	A-1	17 751,29	38 967,38	
DOMOFrance	2019	P	Lgts soc.	CDC	589 256,63	547 016,67	36,00	A	V	LIVRETA	2,635	V	LIVRETA	1,400	A-1	7 658,23	11 385,22	
DOMOFrance	2019	P	Lgts soc.	CDC	458 372,93	367 364,90	16,42	A	V	LIVRETA	2,538	V	LIVRETA	1,900	A-1	6 979,93	18 510,18	
DOMOFrance	2019	P	Lgts soc.	CDC	1 348 960,09	1 185 838,77	27,08	A	V	LIVRETA	2,578	V	LIVRETA	1,900	A-1	22 530,94	32 471,94	
DOMOFrance	2019	P	Lgts soc.	CDC	489 800,87	448 015,60	37,08	A	V	LIVRETA	2,639	V	LIVRETA	1,900	A-1	8 512,30	8 148,46	
DOMOFrance	2019	P	Lgts soc.	CDC	117 392,05	107 051,27	36,42	A	V	LIVRETA	2,682	V	LIVRETA	1,900	A-1	2 033,97	2 020,79	
DOMOFrance	2019	P	Lgts soc.	CDC	1 512 159,99	1 211 926,98	16,75	A	V	LIVRETA	2,530	V	LIVRETA	2,900	A-1	35 145,88	56 163,46	
DOMOFrance	2019	P	Lgts soc.	CDC	147 361,85	134 381,08	36,75	A	V	LIVRETA	2,679	V	LIVRETA	2,900	A-1	3 897,05	2 073,07	
DOMOFrance	2019	P	Lgts soc.	CDC	370 622,53	224 980,59	6,75	A	V	LIVRETA	2,404	V	LIVRETA	3,000	A-1	6 749,42	29 361,39	
DOMOFrance	2019	P	Lgts soc.	CDC	136 092,31	93 727,25	7,00	A	V	LIVRETA	2,294	V	LIVRETA	1,500	A-1	1 405,91	11 114,55	
DOMOFrance	2019	P	Lgts soc.	CDC	176 566,88	100 233,50	5,58	A	V	LIVRETA	2,448	V	LIVRETA	3,000	A-1	3 007,00	15 495,84	
DOMOFrance	2019	P	Lgts soc.	CDC	623 741,01	417 174,63	8,17	A	V	LIVRETA	2,297	V	LIVRETA	2,000	A-1	8 343,49	42 766,84	
DOMOFrance	2019	P	Lgts soc.	CDC	137 915,20	92 241,39	8,67	A	V	LIVRETA	2,505	V	LIVRETA	3,000	A-1	2 767,24	9 079,68	
DOMOFrance	2019	P	Lgts soc.	CDC	414 764,64	277 405,66	8,75	A	V	LIVRETA	2,471	V	LIVRETA	3,000	A-1	8 322,17	27 306,11	
DOMOFrance	2019	P	Lgts soc.	CDC	160 551,11	107 380,87	8,92	A	V	LIVRETA	2,406	V	LIVRETA	3,000	A-1	3 221,43	10 569,91	
DOMOFrance	2019	P	Lgts soc.	CDC	18 091,12	11 584,02	7,58	A	V	LIVRETA	2,513	V	LIVRETA	3,000	A-1	347,52	1 302,70	

Bordeaux Métropole - 05-Budget Principal - BP (projet de budget) - 2023

Désignation du bénéficiaire	Année de mobilisation et profil d'amortissement de l'emprunt (1)		Objet de l'emprunt garanti	Organisme prêteur ou chef de file	Montant initial	Capital restant dû au 01/01/N	Durée résiduelle	Périodicité des remboursements (2)	Taux initial			Taux à la date de vote du budget (6)			Catégorie d'emprunt (7)	Indices ou devises pouvant modifier l'emprunt	Annuité garantie au cours de l'exercice	
	Année	Profil							Taux (3)	Index (4)	Taux actuariel (5)	Taux (3)	Index (4)	Niveau de taux			En intérêts (8)	En capital
DOMOFRANCE	2019	P	Lgts soc.	CDC	590 360,21	409 426,86	9,58	A	V	LIVRETA	2,565	V	LIVRETA	3,000	A-1	12 282,81	35 714,51	
DOMOFRANCE	2019	P	Lgts soc.	CDC	22 279,62	16 436,96	9,00	A	V	LIVRETA	2,375	V	LIVRETA	1,500	A-1	246,55	1 535,78	
DOMOFRANCE	2019	P	Lgts soc.	CDC	319 364,15	204 493,98	7,75	A	V	LIVRETA	2,439	V	LIVRETA	3,000	A-1	6 134,82	22 996,65	
DOMOFRANCE	2019	P	Lgts soc.	CDC	269 568,33	172 608,94	7,92	A	V	LIVRETA	2,370	V	LIVRETA	3,000	A-1	5 178,27	19 410,98	
DOMOFRANCE	2019	P	Lgts soc.	CDC	470 002,90	314 350,47	8,92	A	V	LIVRETA	2,406	V	LIVRETA	3,000	A-1	9 430,51	30 942,73	
DOMOFRANCE	2019	P	Lgts soc.	CDC	330 835,45	236 584,70	10,17	A	V	LIVRETA	2,374	V	LIVRETA	2,000	A-1	4 731,69	19 442,05	
DOMOFRANCE	2019	P	Lgts soc.	CDC	448 614,62	329 351,08	11,17	A	V	LIVRETA	2,406	V	LIVRETA	2,000	A-1	6 587,02	24 556,29	
DOMOFRANCE	2019	P	Lgts soc.	CDC	666 494,99	500 578,85	12,42	A	V	LIVRETA	2,586	V	LIVRETA	2,000	A-1	10 011,58	34 098,60	
DOMOFRANCE	2019	P	Lgts soc.	CDC	247 023,16	185 529,63	12,42	A	V	LIVRETA	2,586	V	LIVRETA	2,000	A-1	3 710,59	12 637,98	
DOMOFRANCE	2019	P	Lgts soc.	CDC	171 275,27	31 017,05	0,92	A	V	LIVRETA	2,994	V	LIVRETA	3,000	A-1	930,51	31 017,05	
DOMOFRANCE	2019	P	Lgts soc.	CDC	1 671 219,00	1 440 266,08	32,25	A	V	LIVRETA	2,389	V	LIVRETA	1,600	A-1	23 044,26	31 411,31	
DOMOFRANCE	2019	P	Lgts soc.	CDC	989 285,00	887 917,08	42,25	A	V	LIVRETA	2,428	V	LIVRETA	1,600	A-1	14 206,67	13 180,95	
DOMOFRANCE	2019	P	Lgts soc.	CDC	509 274,00	428 100,29	32,25	A	V	LIVRETA	1,551	V	LIVRETA	0,800	A-1	3 424,80	10 825,69	
DOMOFRANCE	2019	P	Lgts soc.	CDC	297 172,00	260 367,13	42,25	A	V	LIVRETA	1,600	V	LIVRETA	0,800	A-1	2 082,94	4 746,07	
DOMOFRANCE	2019	P	Lgts soc.	CDC	1 434 757,00	1 093 974,38	17,50	A	V	LIVRETA	2,219	V	LIVRETA	1,600	A-1	17 503,59	51 495,83	
DOMOFRANCE	2019	P	Lgts soc.	CDC	448 000,00	330 911,11	17,50	A	V	LIVRETA	1,357	V	LIVRETA	0,750	A-1	2 481,83	16 831,63	
DOMOFRANCE	2019	P	Lgts soc.	CDC	672 543,00	512 800,98	17,50	A	V	LIVRETA	2,219	V	LIVRETA	1,600	A-1	8 204,82	24 138,69	
DOMOFRANCE	2019	P	Lgts soc.	CDC	210 000,00	155 114,59	17,50	A	V	LIVRETA	1,357	V	LIVRETA	0,750	A-1	1 163,36	7 889,83	
DOMOFRANCE	2019	P	Lgts soc.	CDC	1 463 428,00	1 230 637,42	31,92	A	V	LIVRETA	2,341	V	LIVRETA	2,600	A-1	31 996,57	16 160,34	
DOMOFRANCE	2019	P	Lgts soc.	CDC	896 816,00	759 521,35	41,92	A	V	LIVRETA	2,389	V	LIVRETA	2,600	A-1	19 747,56	4 327,62	
DOMOFRANCE	2019	P	Lgts soc.	CDC	829 060,00	644 300,20	31,92	A	V	LIVRETA	1,536	V	LIVRETA	1,800	A-1	11 597,40	10 680,48	
DOMOFRANCE	2019	P	Lgts soc.	CDC	372 454,00	304 920,19	41,92	A	V	LIVRETA	1,589	V	LIVRETA	1,800	A-1	5 488,56	2 758,99	
DOMOFRANCE	2019	P	Lgts soc.	CDC	1 403 700,00	882 476,03	11,75	A	V	LIVRETA	2,129	V	LIVRETA	2,600	A-1	22 944,38	60 344,22	
DOMOFRANCE	2019	P	Lgts soc.	CDC	1 133 591,00	578 937,24	11,50	A	V	LIVRETA	2,105	V	LIVRETA	1,600	A-1	9 263,00	44 145,15	
DOMOFRANCE	2019	P	Lgts soc.	CDC	869 557,00	549 671,60	12,83	A	V	LIVRETA	2,132	V	LIVRETA	2,600	A-1	14 291,46	32 665,86	
DOMOFRANCE	2019	P	Lgts soc.	CDC	47 526,90	15 554,42	7,33	A	V	LIVRETA	2,279	V	LIVRETA	1,800	A-1	279,98	1 895,50	
DOMOFRANCE	2019	P	Lgts soc.	CDC	13 836,88	2 597,76	9,33	A	V	LIVRETA	2,905	V	LIVRETA	2,300	A-1	59,75	249,62	
DOMOFRANCE	2019	P	Lgts soc.	CDC	357 863,17	286 810,93	16,33	A	V	LIVRETA	2,562	V	LIVRETA	1,900	A-1	5 449,41	14 451,36	
DOMOFRANCE	2019	P	Lgts soc.	CDC	253 493,72	231 164,06	36,33	A	V	LIVRETA	2,695	V	LIVRETA	1,900	A-1	4 392,12	4 363,64	
DOMOFRANCE	2019	P	Lgts soc.	CDC	1 174 683,00	932 559,68	33,00	A	V	LIVRETA	1,535	V	LIVRETA	0,300	A-1	2 797,68	26 094,25	
DOMOFRANCE	2019	P	Lgts soc.	CDC	302 798,00	270 396,26	43,00	A	V	LIVRETA	1,587	V	LIVRETA	0,300	A-1	811,19	5 757,89	
DOMOFRANCE	2019	P	Lgts soc.	CDC	856 285,00	770 522,18	43,00	A	V	LIVRETA	2,384	V	LIVRETA	1,100	A-1	8 475,74	13 708,82	
DOMOFRANCE	2019	P	Lgts soc.	CDC	2 716 109,00	2 393 430,33	33,00	A	V	LIVRETA	2,335	V	LIVRETA	1,100	A-1	26 327,73	58 431,80	
DOMOFRANCE	2022	P	Lgts soc.	CDC	193 131,00	193 131,00	39,33	A	V	LIVRETA	1,735	V	LIVRETA	0,800	A-1	1 137,49	4 116,00	
DOMOFRANCE	2022	P	Lgts soc.	CDC	133 048,00	133 048,00	49,33	A	V	LIVRETA	1,747	V	LIVRETA	0,800	A-1	783,61	2 174,65	
DOMOFRANCE	2022	P	Lgts soc.	CDC	419 615,00	419 615,00	39,33	A	V	LIVRETA	2,450	V	LIVRETA	1,530	A-1	4 722,07	7 683,33	
DOMOFRANCE	2022	P	Lgts soc.	CDC	237 994,00	237 994,00	49,33	A	V	LIVRETA	2,467	V	LIVRETA	1,530	A-1	2 678,23	3 203,74	
DOMOFRANCE	2023	P	Lgts soc.	CDC	52 000,00	0,00	40,00	A	V	FIXE	0,522	V	FIXE	0,000	A-1	0,00	0,00	
DOMOFRANCE	1986	P	Lgts soc.	CDC	91 469,41	3 501,36	0,42	A	V	LIVRETA	3,515	V	LIVRETA	0,900	A-1	31,51	3 501,36	
DOMOFRANCE	1986	P	Lgts soc.	CDC	11 738,57	266,27	0,67	A	V	LIVRETA	4,075	V	LIVRETA	2,520	A-1	6,71	266,27	
DOMOFRANCE	1986	P	Lgts soc.	CDC	21 342,86	816,99	0,42	A	V	LIVRETA	3,515	V	LIVRETA	0,900	A-1	7,35	816,99	
DOMOFRANCE	1986	P	Lgts soc.	CDC	8 811,55	439,71	0,67	A	V	LIVRETA	4,056	V	LIVRETA	2,520	A-1	11,08	439,71	
DOMOFRANCE	1986	P	Lgts soc.	CDC	215 715,36	6 016,78	0,42	A	V	LIVRETA	3,173	V	LIVRETA	0,900	A-1	54,15	6 016,78	

Bordeaux Métropole - 05-Budget Principal - BP (projet de budget) - 2023

Désignation du bénéficiaire	Année de mobilisation et profil d'amortissement de l'emprunt (1)		Objet de l'emprunt garanti	Organisme prêteur ou chef de file	Montant initial	Capital restant dû au 01/01/N	Durée résiduelle	Périodicité des remboursements (2)	Taux initial			Taux à la date de vote du budget (6)			Catégorie d'emprunt (7)	Indices ou devises pouvant modifier l'emprunt	Annuité garantie au cours de l'exercice	
	Année	Profil							Taux (3)	Index (4)	Taux actuariel (5)	Taux (3)	Index (4)	Niveau de taux			En intérêts (8)	En capital
DOMOFRANCE	1986	P	Lgts soc.	CDC	243 918,43	9 336,96	0,42	A	V	LIVRETA	3,515	V	LIVRETA	0,900	A-1	84,03	9 336,96	
DOMOFRANCE	1986	P	Lgts soc.	CDC	11 921,51	280,21	0,67	A	V	LIVRETA	0,252	V	LIVRETA	2,520	A-1	7,06	280,21	
DOMOFRANCE	1986	P	Lgts soc.	CDC	197 802,60	7 571,70	0,42	A	V	LIVRETA	3,515	V	LIVRETA	0,900	A-1	68,15	7 571,70	
DOMOFRANCE	1986	P	Lgts soc.	CDC	219 526,58	8 403,28	0,42	A	V	LIVRETA	3,515	V	LIVRETA	0,900	A-1	75,63	8 403,28	
DOMOFRANCE	1986	P	Lgts soc.	CDC	1 579 981,61	36 601,74	0,67	A	V	LIVRETA	3,593	V	LIVRETA	2,520	A-1	922,36	36 601,74	
DOMOFRANCE	1986	P	Lgts soc.	CDC	147 951,77	7 383,13	0,67	A	V	LIVRETA	4,035	V	LIVRETA	2,520	A-1	186,05	7 383,13	
DOMOFRANCE	1986	P	Lgts soc.	CDC	120 282,27	524,41	0,92	A	V	LIVRETA	0,000	V	LIVRETA	2,520	A-1	13,22	524,41	
DOMOFRANCE	1986	P	Lgts soc.	CDC	263 355,68	13 142,06	0,67	A	V	LIVRETA	4,035	V	LIVRETA	2,520	A-1	331,18	13 142,06	
DOMOFRANCE	1986	P	Lgts soc.	CDC	348 498,45	15 294,75	0,92	A	V	LIVRETA	3,287	V	LIVRETA	2,520	A-1	385,43	15 294,75	
DOMOFRANCE	1987	P	Lgts soc.	CDC	523 662,37	29 495,90	1,00	A	V	LIVRETA	3,932	V	LIVRETA	1,020	A-1	300,86	14 817,98	
DOMOFRANCE	1987	P	Lgts soc.	CDC	829 170,20	38 028,83	1,17	A	V	LIVRETA	3,259	V	LIVRETA	1,520	A-1	578,04	19 011,04	
DOMOFRANCE	1987	P	Lgts soc.	CDC	783 191,58	37 558,30	1,17	A	V	LIVRETA	3,518	V	LIVRETA	1,520	A-1	570,89	18 775,81	
DOMOFRANCE	1987	P	Lgts soc.	CDC	523 631,88	27 219,39	1,17	A	V	LIVRETA	3,871	V	LIVRETA	1,520	A-1	413,73	13 607,28	
DOMOFRANCE	1987	P	Lgts soc.	CDC	222 880,46	21 583,76	1,17	A	V	LIVRETA	3,931	V	LIVRETA	1,520	A-1	328,07	10 789,97	
DOMOFRANCE	1987	P	Lgts soc.	CDC	152 449,02	12 177,38	1,50	A	V	LIVRETA	2,843	V	LIVRETA	1,520	A-1	185,10	6 087,61	
DOMOFRANCE	1987	P	Lgts soc.	CDC	84 609,20	8 198,83	1,58	A	V	LIVRETA	3,970	V	LIVRETA	2,520	A-1	206,61	4 058,30	
DOMOFRANCE	1987	P	Lgts soc.	CDC	1 875,12	181,70	1,58	A	V	LIVRETA	3,970	V	LIVRETA	2,520	A-1	4,58	89,94	
DOMOFRANCE	1987	P	Lgts soc.	CDC	2 195,27	212,72	1,58	A	V	LIVRETA	3,970	V	LIVRETA	2,520	A-1	5,36	105,29	
DOMOFRANCE	1987	P	Lgts soc.	CDC	533,57	51,71	1,58	A	V	LIVRETA	3,970	V	LIVRETA	2,520	A-1	1,30	25,60	
DOMOFRANCE	1987	P	Lgts soc.	CDC	151 709,64	14 701,05	1,58	A	V	LIVRETA	3,970	V	LIVRETA	2,520	A-1	370,47	7 276,80	
DOMOFRANCE	1987	P	Lgts soc.	CDC	122 698,59	11 442,59	1,75	A	V	LIVRETA	3,970	V	LIVRETA	2,520	A-1	288,35	5 614,13	
DOMOFRANCE	1987	P	Lgts soc.	CDC	243 613,53	23 606,75	1,75	A	V	LIVRETA	3,970	V	LIVRETA	2,520	A-1	594,89	11 684,99	
DOMOFRANCE	1987	P	Lgts soc.	CDC	366 182,54	35 483,99	1,75	A	V	LIVRETA	3,970	V	LIVRETA	2,520	A-1	894,20	17 564,05	
DOMOFRANCE	1988	P	Lgts soc.	CDC	10 490,93	1 499,54	2,25	A	V	LIVRETA	3,905	V	LIVRETA	1,520	A-1	22,79	499,75	
DOMOFRANCE	1987	P	Lgts soc.	CDC	962 082,88	41 867,17	1,83	A	V	LIVRETA	1,997	V	LIVRETA	2,520	A-1	1 055,05	20 723,64	
DOMOFRANCE	1988	P	Lgts soc.	CDC	218 764,34	30 880,95	2,25	A	V	LIVRETA	3,824	V	LIVRETA	1,520	A-1	469,39	10 291,50	
DOMOFRANCE	1988	P	Lgts soc.	CDC	871 878,80	64 556,60	2,25	A	V	LIVRETA	3,111	V	LIVRETA	1,520	A-1	981,26	21 514,37	
DOMOFRANCE	1988	P	Lgts soc.	CDC	66 010,42	7 969,12	2,25	A	V	LIVRETA	2,844	V	LIVRETA	1,520	A-1	121,13	2 655,82	
DOMOFRANCE	1988	P	Lgts soc.	CDC	59 455,12	8 119,40	2,25	A	V	LIVRETA	3,611	V	LIVRETA	1,520	A-1	123,41	2 705,91	
DOMOFRANCE	1988	P	Lgts soc.	CDC	45 277,36	6 471,76	2,25	A	V	LIVRETA	3,905	V	LIVRETA	1,520	A-1	98,37	2 156,80	
DOMOFRANCE	1988	P	Lgts soc.	CDC	78 053,90	11 097,59	2,25	A	V	LIVRETA	3,870	V	LIVRETA	1,520	A-1	168,68	3 698,43	
DOMOFRANCE	1988	P	Lgts soc.	CDC	64 684,12	9 245,70	2,25	A	V	LIVRETA	3,905	V	LIVRETA	1,520	A-1	140,53	3 081,26	
DOMOFRANCE	1988	P	Lgts soc.	CDC	41 435,64	5 922,65	2,25	A	V	LIVRETA	3,905	V	LIVRETA	1,520	A-1	90,02	1 973,81	
DOMOFRANCE	1988	P	Lgts soc.	CDC	80 950,43	10 997,05	2,25	A	V	LIVRETA	3,578	V	LIVRETA	1,520	A-1	167,16	3 664,91	
DOMOFRANCE	1988	P	Lgts soc.	CDC	152 449,02	1 876,02	2,25	A	V	LIVRETA	0,000	V	LIVRETA	1,520	A-1	28,52	625,20	
DOMOFRANCE	1988	P	Lgts soc.	CDC	56 840,62	4 276,25	2,50	A	V	LIVRETA	3,067	V	LIVRETA	1,520	A-1	65,00	1 425,12	
DOMOFRANCE	1988	P	Lgts soc.	CDC	1 366 400,54	103 351,12	2,33	A	V	LIVRETA	3,546	V	LIVRETA	1,520	A-1	1 570,94	34 443,17	
DOMOFRANCE	1988	P	Lgts soc.	CDC	152 449,02	12 272,33	2,58	A	V	LIVRETA	3,633	V	LIVRETA	2,520	A-1	309,26	4 009,33	
DOMOFRANCE	1988	P	Lgts soc.	CDC	1 981 837,22	159 540,33	2,58	A	V	LIVRETA	3,633	V	LIVRETA	2,520	A-1	4 020,42	52 121,21	
DOMOFRANCE	1988	P	Lgts soc.	CDC	198 183,72	3 459,77	2,83	A	V	LIVRETA	0,000	V	LIVRETA	2,520	A-1	87,19	1 130,29	
DOMOFRANCE	1988	P	Lgts soc.	CDC	152 449,02	7 682,18	2,58	A	V	LIVRETA	0,171	V	LIVRETA	2,520	A-1	193,59	2 509,74	
DOMOFRANCE	1988	P	Lgts soc.	CDC	1 810 484,53	176 821,26	2,58	A	V	LIVRETA	3,744	V	LIVRETA	2,520	A-1	4 455,90	57 766,82	
DOMOFRANCE	1988	P	Lgts soc.	CDC	127 599,83	11 915,70	2,83	A	V	LIVRETA	3,744	V	LIVRETA	2,520	A-1	300,28	3 892,81	

Désignation du bénéficiaire	Année de mobilisation et profil d'amortissement de l'emprunt (1)		Objet de l'emprunt garanti	Organisme prêteur ou chef de file	Montant initial	Capital restant dû au 01/01/N	Durée résiduelle	Périodicité des remboursements (2)	Taux initial			Taux à la date de vote du budget (6)			Catégorie d'emprunt (7)	Indices ou devises pouvant modifier l'emprunt	Annuité garantie au cours de l'exercice	
	Année	Profil							Taux (3)	Index (4)	Taux actuariel (5)	Taux (3)	Index (4)	Niveau de taux			En intérêts (8)	En capital
DOMOFRANCE	1988	P	Lgts soc.	CDC	1 743 254,51	230 610,89	2,58	A	V	LIVRETA	3,478	V	LIVRETA	2,520	A-1	5 811,39	73 339,70	
DOMOFRANCE	1988	P	Lgts soc.	CDC	165 635,86	23 369,73	2,58	A	V	LIVRETA	3,871	V	LIVRETA	2,520	A-1	588,92	7 634,80	
DOMOFRANCE	1989	P	Lgts soc.	CDC	914 694,10	169 223,84	3,25	A	V	LIVRETA	3,800	V	LIVRETA	1,520	A-1	2 572,20	42 301,97	
DOMOFRANCE	1995	P	Lgts soc.	CDC	30 489,80	4 893,13	2,17	A	F	FIXE	5,731	F	FIXE	5,800	A-1	1 378,79	1 567,50	
DOMOFRANCE	1995	P	Lgts soc.	CDC	29 134,00	8 636,72	6,17	A	V	LIVRETA	2,524	V	LIVRETA	1,800	A-1	155,46	1 206,80	
DOMOFRANCE	1996	P	Lgts soc.	CDC	124 131,61	33 823,20	6,50	A	V	LIVRETA	2,798	V	LIVRETA	2,000	A-1	676,47	4 816,66	
DOMOFRANCE	2014	P	Lgts soc.	CDC	997 229,00	887 717,86	33,17	A	V	LIVRETA	1,518	V	LIVRETA	2,000	A-1	17 754,36	18 481,10	
DOMOFRANCE	2014	P	Lgts soc.	CDC	699 097,00	643 349,62	43,17	A	V	LIVRETA	1,533	V	LIVRETA	2,000	A-1	12 866,99	9 256,48	
DOMOFRANCE	2013	P	Lgts soc.	CDC	3 298 514,00	2 769 106,39	31,83	A	V	LIVRETA	2,000	V	LIVRETA	2,600	A-1	71 996,77	44 290,02	
DOMOFRANCE	2013	P	Lgts soc.	CDC	851 030,00	749 307,80	41,83	A	V	LIVRETA	2,091	V	LIVRETA	2,600	A-1	19 482,00	6 525,10	
DOMOFRANCE	2013	P	Lgts soc.	CDC	508 686,00	415 160,06	31,83	A	V	LIVRETA	1,263	V	LIVRETA	1,800	A-1	7 472,88	7 983,52	
DOMOFRANCE	2013	P	Lgts soc.	CDC	142 724,00	122 283,65	41,83	A	V	LIVRETA	1,350	V	LIVRETA	1,800	A-1	2 201,11	1 441,28	
DOMOFRANCE	2013	P	Lgts soc.	CDC	1 434 176,00	1 233 931,26	32,08	A	V	LIVRETA	1,990	V	LIVRETA	1,600	A-1	19 742,90	28 676,65	
DOMOFRANCE	2013	P	Lgts soc.	CDC	800 433,00	717 178,07	42,08	A	V	LIVRETA	2,082	V	LIVRETA	1,600	A-1	11 474,85	11 721,88	
DOMOFRANCE	2013	P	Lgts soc.	CDC	327 281,00	274 723,85	32,08	A	V	LIVRETA	1,261	V	LIVRETA	0,800	A-1	2 197,79	7 307,43	
DOMOFRANCE	2013	P	Lgts soc.	CDC	147 978,00	129 462,65	42,08	A	V	LIVRETA	1,348	V	LIVRETA	0,800	A-1	1 035,70	2 534,45	
DOMOFRANCE	2013	P	Lgts soc.	CDC	864 192,00	725 490,19	31,58	A	V	LIVRETA	2,043	V	LIVRETA	2,600	A-1	18 862,74	11 603,74	
DOMOFRANCE	2013	P	Lgts soc.	CDC	391 959,00	329 398,02	41,58	A	V	LIVRETA	1,948	V	LIVRETA	2,600	A-1	8 564,35	2 868,45	
DOMOFRANCE	2013	P	Lgts soc.	CDC	345 882,00	282 288,88	31,58	A	V	LIVRETA	1,289	V	LIVRETA	1,800	A-1	5 081,20	5 428,41	
DOMOFRANCE	2013	P	Lgts soc.	CDC	112 857,00	83 457,46	41,58	A	V	LIVRETA	0,841	V	LIVRETA	1,800	A-1	1 502,23	983,67	
DOMOFRANCE	2013	P	Lgts soc.	CDC	3 397 983,00	2 858 204,72	31,50	A	V	LIVRETA	2,024	V	LIVRETA	1,600	A-1	45 731,28	69 093,40	
DOMOFRANCE	2013	P	Lgts soc.	CDC	1 203 245,00	1 061 369,25	41,50	A	V	LIVRETA	2,111	V	LIVRETA	1,600	A-1	16 981,91	17 917,91	
DOMOFRANCE	2013	P	Lgts soc.	CDC	1 595 937,00	1 305 410,99	31,50	A	V	LIVRETA	1,272	V	LIVRETA	0,800	A-1	10 443,29	35 957,07	
DOMOFRANCE	2013	P	Lgts soc.	CDC	505 077,00	433 677,19	41,50	A	V	LIVRETA	1,357	V	LIVRETA	0,800	A-1	3 469,42	8 728,76	
DOMOFRANCE	2013	P	Lgts soc.	CDC	804 930,00	675 739,67	31,92	A	V	LIVRETA	2,001	V	LIVRETA	2,600	A-1	17 569,23	10 808,01	
DOMOFRANCE	2013	P	Lgts soc.	CDC	330 661,00	291 137,63	41,92	A	V	LIVRETA	2,092	V	LIVRETA	2,600	A-1	7 569,58	2 535,27	
DOMOFRANCE	2013	P	Lgts soc.	CDC	322 721,00	263 386,19	31,92	A	V	LIVRETA	1,264	V	LIVRETA	1,800	A-1	4 740,95	5 064,91	
DOMOFRANCE	2013	P	Lgts soc.	CDC	145 310,00	124 499,31	41,92	A	V	LIVRETA	1,351	V	LIVRETA	1,800	A-1	2 240,99	1 467,40	
DOMOFRANCE	2013	P	Lgts soc.	CDC	267 077,00	218 989,61	30,83	A	V	LIVRETA	2,052	V	LIVRETA	2,600	A-1	5 693,73	3 720,89	
DOMOFRANCE	2013	P	Lgts soc.	CDC	550 596,00	450 899,32	31,00	A	V	LIVRETA	1,304	V	LIVRETA	0,300	A-1	1 352,70	13 446,18	
DOMOFRANCE	2013	P	Lgts soc.	CDC	281 341,00	241 851,85	41,00	A	V	LIVRETA	1,385	V	LIVRETA	0,300	A-1	725,56	5 411,83	
DOMOFRANCE	2013	P	Lgts soc.	CDC	1 031 939,00	911 190,06	41,00	A	V	LIVRETA	2,163	V	LIVRETA	1,100	A-1	10 023,09	17 185,00	
DOMOFRANCE	2013	P	Lgts soc.	CDC	2 046 737,00	1 723 447,12	31,00	A	V	LIVRETA	2,085	V	LIVRETA	1,100	A-1	18 957,92	45 226,38	
DOMOFRANCE	2013	P	Lgts soc.	CDC	219 259,00	194 552,10	41,00	A	V	LIVRETA	2,172	V	LIVRETA	1,100	A-1	2 140,07	3 669,25	
DOMOFRANCE	2013	P	Lgts soc.	CDC	484 397,00	409 805,52	31,00	A	V	LIVRETA	2,092	V	LIVRETA	1,100	A-1	4 507,86	10 754,04	
DOMOFRANCE	2013	P	Lgts soc.	CDC	53 015,00	45 769,45	41,00	A	V	LIVRETA	1,394	V	LIVRETA	0,300	A-1	137,31	1 024,17	
DOMOFRANCE	2013	P	Lgts soc.	CDC	116 899,00	96 133,95	31,00	A	V	LIVRETA	1,311	V	LIVRETA	0,300	A-1	288,40	2 866,79	
DOMOFRANCE	2013	P	Lgts soc.	CDC	337 668,00	297 307,14	41,92	A	V	LIVRETA	2,089	V	LIVRETA	2,600	A-1	7 729,99	2 589,00	
DOMOFRANCE	2013	P	Lgts soc.	CDC	605 892,00	508 647,03	31,92	A	V	LIVRETA	1,997	V	LIVRETA	2,600	A-1	13 224,82	8 135,48	
DOMOFRANCE	2013	P	Lgts soc.	CDC	107 726,00	92 297,93	41,92	A	V	LIVRETA	1,349	V	LIVRETA	1,800	A-1	1 661,36	1 087,86	
DOMOFRANCE	2013	P	Lgts soc.	CDC	233 360,00	190 454,92	31,92	A	V	LIVRETA	1,262	V	LIVRETA	1,800	A-1	3 428,19	3 662,44	
DOMOFRANCE	2014	P	Lgts soc.	CDC	803 175,00	678 744,34	31,08	A	V	LIVRETA	2,102	V	LIVRETA	1,600	A-1	10 859,91	15 441,62	
DOMOFRANCE	2014	P	Lgts soc.	CDC	344 218,00	305 107,18	41,08	A	V	LIVRETA	2,181	V	LIVRETA	1,600	A-1	4 881,71	4 695,27	

Bordeaux Métropole - 05-Budget Principal - BP (projet de budget) - 2023

Désignation du bénéficiaire	Année de mobilisation et profil d'amortissement de l'emprunt (1)		Objet de l'emprunt garanti	Organisme prêteur ou chef de file	Montant initial	Capital restant dû au 01/01/N	Durée résiduelle	Périodicité des remboursements (2)	Taux initial			Taux à la date de vote du budget (6)			Catégorie d'emprunt (7)	Indices ou devises pouvant modifier l'emprunt	Annuité garantie au cours de l'exercice	
	Année	Profil							Taux (3)	Index (4)	Taux actu-riel (5)	Taux (3)	Index (4)	Niveau de taux			En intérêts (8)	En capital
DOMOFRANCE	2014	P	Lgts soc.	CDC	152 603,00	125 345,23	31,08	A	V	LIVRETA	1,321	V	LIVRETA	0,800	A-1	1 002,76	3 288,71	
DOMOFRANCE	2014	P	Lgts soc.	CDC	65 401,00	56 395,88	41,08	A	V	LIVRETA	1,403	V	LIVRETA	0,800	A-1	451,17	1 059,25	
DOMOFRANCE	2013	P	Lgts soc.	CDC	2 182 311,00	1 877 609,02	32,42	A	V	LIVRETA	1,961	V	LIVRETA	1,600	A-1	30 041,74	43 635,76	
DOMOFRANCE	2013	P	Lgts soc.	CDC	499 726,00	447 748,32	42,42	A	V	LIVRETA	2,056	V	LIVRETA	1,600	A-1	7 163,97	7 318,20	
DOMOFRANCE	2014	P	Lgts soc.	CDC	2 325 827,00	2 001 086,79	32,50	A	V	LIVRETA	1,993	V	LIVRETA	1,600	A-1	32 017,39	46 505,39	
DOMOFRANCE	2014	P	Lgts soc.	CDC	1 211 017,00	1 078 790,27	42,50	A	V	LIVRETA	2,085	V	LIVRETA	1,600	A-1	17 260,64	17 632,24	
DOMOFRANCE	2014	P	Lgts soc.	CDC	792 278,00	629 048,95	32,50	A	V	LIVRETA	1,264	V	LIVRETA	0,800	A-1	5 032,39	16 732,19	
DOMOFRANCE	2014	P	Lgts soc.	CDC	339 548,00	296 310,50	42,50	A	V	LIVRETA	1,349	V	LIVRETA	0,800	A-1	2 370,48	5 800,78	
DOMOFRANCE	2013	P	Lgts soc.	CDC	173 493,00	148 646,04	41,67	A	V	LIVRETA	1,368	V	LIVRETA	1,800	A-1	2 675,63	1 752,00	
DOMOFRANCE	2013	P	Lgts soc.	CDC	368 566,00	300 802,21	31,67	A	V	LIVRETA	1,283	V	LIVRETA	1,800	A-1	5 414,44	5 784,42	
DOMOFRANCE	2013	P	Lgts soc.	CDC	721 736,00	635 468,14	41,67	A	V	LIVRETA	2,119	V	LIVRETA	2,600	A-1	16 522,17	5 533,77	
DOMOFRANCE	2013	P	Lgts soc.	CDC	1 182 842,00	992 997,25	31,67	A	V	LIVRETA	2,033	V	LIVRETA	2,600	A-1	25 817,93	15 882,33	
DOMOFRANCE	2014	P	Lgts soc.	CDC	1 775 700,00	1 526 248,07	32,92	A	V	LIVRETA	2,018	V	LIVRETA	2,600	A-1	39 682,45	20 797,10	
DOMOFRANCE	2014	P	Lgts soc.	CDC	855 566,00	765 856,77	42,92	A	V	LIVRETA	2,109	V	LIVRETA	2,600	A-1	19 912,28	5 102,75	
DOMOFRANCE	2014	P	Lgts soc.	CDC	489 288,00	410 249,96	32,92	A	V	LIVRETA	1,289	V	LIVRETA	1,800	A-1	7 384,50	6 950,63	
DOMOFRANCE	2014	P	Lgts soc.	CDC	247 829,00	216 580,73	42,92	A	V	LIVRETA	1,374	V	LIVRETA	1,800	A-1	3 898,45	2 133,38	
DOMOFRANCE	2014	P	Lgts soc.	CDC	2 795 203,00	2 343 674,73	32,58	A	V	LIVRETA	1,268	V	LIVRETA	1,800	A-1	42 186,15	42 842,71	
DOMOFRANCE	2014	P	Lgts soc.	CDC	859 901,00	751 477,81	42,58	A	V	LIVRETA	1,354	V	LIVRETA	1,800	A-1	13 526,60	8 442,68	
DOMOFRANCE	2014	P	Lgts soc.	CDC	612 385,00	539 528,31	33,00	A	V	LIVRETA	2,005	V	LIVRETA	1,100	A-1	5 934,81	13 171,73	
DOMOFRANCE	2014	P	Lgts soc.	CDC	277 367,00	252 781,46	43,00	A	V	LIVRETA	2,095	V	LIVRETA	1,100	A-1	2 780,60	4 497,38	
DOMOFRANCE	2014	P	Lgts soc.	CDC	240 059,00	207 074,83	33,00	A	V	LIVRETA	1,280	V	LIVRETA	0,300	A-1	621,22	5 794,23	
DOMOFRANCE	2014	P	Lgts soc.	CDC	102 883,00	91 866,92	43,00	A	V	LIVRETA	1,364	V	LIVRETA	0,300	A-1	275,60	1 956,24	
DOMOFRANCE	2014	P	Lgts soc.	CDC	543 022,00	467 203,35	32,42	A	V	LIVRETA	2,018	V	LIVRETA	1,600	A-1	7 475,25	10 857,84	
DOMOFRANCE	2014	P	Lgts soc.	CDC	329 421,00	295 157,13	42,42	A	V	LIVRETA	2,106	V	LIVRETA	1,600	A-1	4 722,51	4 824,19	
DOMOFRANCE	2014	P	Lgts soc.	CDC	224 079,00	188 094,79	32,42	A	V	LIVRETA	1,277	V	LIVRETA	0,800	A-1	1 504,76	5 003,17	
DOMOFRANCE	2014	P	Lgts soc.	CDC	113 177,00	99 016,04	42,42	A	V	LIVRETA	1,362	V	LIVRETA	0,800	A-1	792,13	1 938,40	
DOMOFRANCE	2014	P	Lgts soc.	CDC	1 398 318,00	1 273 086,95	43,25	A	V	LIVRETA	2,045	V	LIVRETA	1,600	A-1	20 369,39	20 155,98	
DOMOFRANCE	2014	P	Lgts soc.	CDC	2 773 206,00	2 440 688,30	33,25	A	V	LIVRETA	1,948	V	LIVRETA	1,600	A-1	39 051,01	54 580,04	
DOMOFRANCE	2014	P	Lgts soc.	CDC	2 118 773,00	1 825 493,68	33,25	A	V	LIVRETA	1,249	V	LIVRETA	0,800	A-1	14 603,95	46 932,80	
DOMOFRANCE	2014	P	Lgts soc.	CDC	811 994,00	724 206,71	43,25	A	V	LIVRETA	1,337	V	LIVRETA	0,800	A-1	5 793,65	13 797,10	
DOMOFRANCE	2014	P	Lgts soc.	CDC	4 527 131,00	3 856 936,18	33,17	A	V	LIVRETA	0,317	V	LIVRETA	0,800	A-1	30 855,49	99 160,47	
DOMOFRANCE	2014	P	Lgts soc.	CDC	807 239,00	719 965,80	43,17	A	V	LIVRETA	1,340	V	LIVRETA	0,800	A-1	5 759,73	13 716,29	
DOMOFRANCE	2014	P	Lgts soc.	CDC	11 843 951,00	10 423 817,37	33,17	A	V	LIVRETA	1,955	V	LIVRETA	1,600	A-1	166 781,08	233 103,23	
DOMOFRANCE	2014	P	Lgts soc.	CDC	2 466 506,00	2 245 609,76	43,17	A	V	LIVRETA	2,051	V	LIVRETA	1,600	A-1	35 929,76	35 553,30	
DOMOFRANCE	2014	P	Lgts soc.	CDC	2 504 920,00	1 870 857,64	43,33	A	V	LIVRETA	1,303	V	LIVRETA	1,600	A-1	29 933,72	29 620,10	
DOMOFRANCE	2014	P	Lgts soc.	CDC	6 288 725,00	5 534 683,55	33,33	A	V	LIVRETA	1,946	V	LIVRETA	1,600	A-1	88 554,94	123 769,68	
DOMOFRANCE	2014	P	Lgts soc.	CDC	808 820,00	573 874,32	24,58	A	V	LIVRETA	0,346	V	LIVRETA	1,800	A-1	10 329,74	16 083,95	
DOMOFRANCE	2015	P	Lgts soc.	CDC	1 068 289,00	940 197,19	33,67	A	V	LIVRETA	2,038	V	LIVRETA	2,600	A-1	24 445,13	11 978,24	
DOMOFRANCE	2015	P	Lgts soc.	CDC	475 931,00	433 307,42	43,67	A	V	LIVRETA	2,126	V	LIVRETA	2,600	A-1	11 265,99	2 662,97	
DOMOFRANCE	2015	P	Lgts soc.	CDC	493 505,00	425 194,33	33,67	A	V	LIVRETA	1,320	V	LIVRETA	1,800	A-1	7 653,50	6 821,84	
DOMOFRANCE	2015	P	Lgts soc.	CDC	211 502,00	188 635,86	43,67	A	V	LIVRETA	1,400	V	LIVRETA	1,800	A-1	3 395,45	1 758,02	
DOMOFRANCE	2015	P	Lgts soc.	CDC	15 000,00	9 921,69	12,33	A	V	LIVRETA	0,847	V	LIVRETA	0,550	A-1	54,57	738,34	
DOMOFRANCE	2014	P	Lgts soc.	CDC	478 846,00	421 876,75	33,00	A	V	LIVRETA	2,022	V	LIVRETA	1,100	A-1	4 640,64	10 299,45	

Bordeaux Métropole - 05-Budget Principal - BP (projet de budget) - 2023

Désignation du bénéficiaire	Année de mobilisation et profil d'amortissement de l'emprunt (1)		Objet de l'emprunt garanti	Organisme prêteur ou chef de file	Montant initial	Capital restant dû au 01/01/N	Durée résiduelle	Périodicité des remboursements (2)	Taux initial			Taux à la date de vote du budget (6)			Catégorie d'emprunt (7)	Indices ou devises pouvant modifier l'emprunt	Annuité garantie au cours de l'exercice	
	Année	Profil							Taux (3)	Index (4)	Taux actu-riel (5)	Taux (3)	Index (4)	Niveau de taux			En intérêts (8)	En capital
DOMOFRANCE	2014	P	Lgts soc.	CDC	308 077,00	279 597,06	43,00	A	V	LIVRETA	2,096	V	LIVRETA	1,100	A-1	3 075,57	4 974,48	
DOMOFRANCE	2014	P	Lgts soc.	CDC	150 355,00	134 255,94	43,00	A	V	LIVRETA	1,376	V	LIVRETA	0,300	A-1	402,77	2 858,88	
DOMOFRANCE	2014	P	Lgts soc.	CDC	350 829,00	302 625,05	33,00	A	V	LIVRETA	1,292	V	LIVRETA	0,300	A-1	907,88	8 467,84	
DOMOFRANCE	2014	P	Lgts soc.	CDC	1 263 372,00	1 111 889,03	33,08	A	V	LIVRETA	1,991	V	LIVRETA	1,600	A-1	17 790,22	24 864,69	
DOMOFRANCE	2014	P	Lgts soc.	CDC	688 700,00	627 021,18	43,08	A	V	LIVRETA	2,083	V	LIVRETA	1,600	A-1	10 032,34	9 927,23	
DOMOFRANCE	2014	P	Lgts soc.	CDC	562 296,00	484 463,34	33,08	A	V	LIVRETA	1,275	V	LIVRETA	0,800	A-1	3 875,71	12 455,38	
DOMOFRANCE	2014	P	Lgts soc.	CDC	240 984,00	214 930,45	43,08	A	V	LIVRETA	1,360	V	LIVRETA	0,800	A-1	1 719,44	4 094,71	
DOMOFRANCE	2014	P	Lgts soc.	CDC	4 017 936,00	3 373 062,04	31,83	A	V	LIVRETA	2,077	V	LIVRETA	2,600	A-1	87 699,61	53 949,90	
DOMOFRANCE	2014	P	Lgts soc.	CDC	1 018 115,00	896 421,43	41,83	A	V	LIVRETA	2,157	V	LIVRETA	2,600	A-1	23 306,96	7 806,19	
DOMOFRANCE	2014	P	Lgts soc.	CDC	1 491 431,00	1 217 219,55	31,83	A	V	LIVRETA	1,309	V	LIVRETA	1,800	A-1	21 909,95	23 407,12	
DOMOFRANCE	2014	P	Lgts soc.	CDC	354 118,00	303 402,69	41,83	A	V	LIVRETA	1,390	V	LIVRETA	1,800	A-1	5 461,25	3 576,02	
DOMOFRANCE	2014	P	Lgts soc.	CDC	1 036 613,00	905 589,93	32,00	A	V	LIVRETA	2,519	V	LIVRETA	1,610	A-1	14 580,00	21 009,88	
DOMOFRANCE	2014	P	Lgts soc.	CDC	1 102 537,00	1 003 916,50	34,00	A	V	LIVRETA	2,437	V	LIVRETA	1,610	A-1	16 163,06	21 581,14	
DOMOFRANCE	2014	P	Lgts soc.	CDC	489 659,00	458 000,21	44,00	A	V	LIVRETA	2,536	V	LIVRETA	1,610	A-1	7 373,80	7 010,49	
DOMOFRANCE	2015	P	Lgts soc.	CDC	5 073 083,00	4 614 801,10	34,17	A	V	LIVRETA	2,446	V	LIVRETA	2,110	A-1	97 372,30	90 429,49	
DOMOFRANCE	2015	P	Lgts soc.	CDC	2 174 179,00	2 031 762,26	44,17	A	V	LIVRETA	2,544	V	LIVRETA	2,110	A-1	42 870,18	27 498,30	
DOMOFRANCE	2014	P	Lgts soc.	CDC	823 946,00	750 468,22	44,00	A	V	LIVRETA	1,376	V	LIVRETA	0,300	A-1	2 251,40	15 601,66	
DOMOFRANCE	2014	P	Lgts soc.	CDC	1 902 539,00	1 684 920,18	34,00	A	V	LIVRETA	1,293	V	LIVRETA	0,300	A-1	5 054,76	45 729,53	
DOMOFRANCE	2014	P	Lgts soc.	CDC	3 618 392,00	3 261 432,84	34,00	A	V	LIVRETA	1,995	V	LIVRETA	1,100	A-1	35 875,76	76 899,43	
DOMOFRANCE	2014	P	Lgts soc.	CDC	1 878 732,00	1 740 576,81	44,00	A	V	LIVRETA	2,088	V	LIVRETA	1,100	A-1	19 146,34	30 100,99	
DOMOFRANCE	2014	P	Lgts soc.	CDC	396 410,00	334 160,54	33,83	A	V	LIVRETA	1,196	V	LIVRETA	1,800	A-1	6 014,89	5 361,29	
DOMOFRANCE	2014	P	Lgts soc.	CDC	169 890,00	149 880,34	43,83	A	V	LIVRETA	1,334	V	LIVRETA	1,800	A-1	2 697,85	1 396,83	
DOMOFRANCE	2014	P	Lgts soc.	CDC	682 679,00	610 056,06	43,83	A	V	LIVRETA	2,012	V	LIVRETA	2,600	A-1	15 861,46	3 749,20	
DOMOFRANCE	2014	P	Lgts soc.	CDC	1 510 128,00	1 329 058,07	33,83	A	V	LIVRETA	1,989	V	LIVRETA	2,600	A-1	34 555,51	16 932,39	
DOMOFRANCE	2014	P	Lgts soc.	CDC	4 584 657,00	4 034 939,64	33,08	A	V	LIVRETA	2,025	V	LIVRETA	1,600	A-1	64 559,03	90 231,58	
DOMOFRANCE	2014	P	Lgts soc.	CDC	2 256 838,00	2 054 719,30	43,08	A	V	LIVRETA	2,115	V	LIVRETA	1,600	A-1	32 875,51	32 531,06	
DOMOFRANCE	2014	P	Lgts soc.	CDC	2 171 820,00	1 935 042,14	33,08	A	V	LIVRETA	2,486	V	LIVRETA	2,110	A-1	40 829,39	39 492,12	
DOMOFRANCE	2014	P	Lgts soc.	CDC	982 467,00	904 879,74	43,08	A	V	LIVRETA	2,579	V	LIVRETA	2,110	A-1	19 092,96	12 676,81	
DOMOFRANCE	2014	P	Lgts soc.	CDC	1 813 068,00	1 562 104,19	33,08	A	V	LIVRETA	1,297	V	LIVRETA	0,800	A-1	12 496,83	40 161,15	
DOMOFRANCE	2014	P	Lgts soc.	CDC	843 567,00	752 366,28	43,08	A	V	LIVRETA	1,381	V	LIVRETA	0,800	A-1	6 018,93	14 333,57	
DOMOFRANCE	2014	P	Lgts soc.	CDC	5 378 162,00	4 733 300,44	33,33	A	V	LIVRETA	2,004	V	LIVRETA	1,600	A-1	75 732,81	105 848,71	
DOMOFRANCE	2014	P	Lgts soc.	CDC	1 444 927,00	1 315 521,69	43,33	A	V	LIVRETA	2,096	V	LIVRETA	1,600	A-1	21 048,35	20 827,81	
DOMOFRANCE	2014	P	Lgts soc.	CDC	1 837 679,00	1 583 308,54	33,33	A	V	LIVRETA	1,284	V	LIVRETA	0,800	A-1	12 666,47	40 706,30	
DOMOFRANCE	2014	P	Lgts soc.	CDC	490 121,00	437 132,47	43,33	A	V	LIVRETA	1,370	V	LIVRETA	0,800	A-1	3 497,06	8 327,95	
DOMOFRANCE	2015	P	Lgts soc.	CDC	12 000,00	7 937,36	12,33	A	V	LIVRETA	0,854	V	LIVRETA	0,550	A-1	43,66	590,67	
DOMOFRANCE	2015	P	Lgts soc.	CDC	55 623,00	48 544,51	32,33	A	V	LIVRETA	2,584	V	LIVRETA	2,110	A-1	1 024,29	1 032,72	
DOMOFRANCE	2015	P	Lgts soc.	CDC	1 143 658,00	1 030 834,62	34,00	A	V	LIVRETA	2,063	V	LIVRETA	1,100	A-1	11 339,18	24 305,45	
DOMOFRANCE	2015	P	Lgts soc.	CDC	541 567,00	480 016,21	44,00	A	V	LIVRETA	1,974	V	LIVRETA	1,100	A-1	5 280,18	8 301,25	
DOMOFRANCE	2015	P	Lgts soc.	CDC	707 620,00	617 769,53	34,00	A	V	LIVRETA	1,271	V	LIVRETA	0,300	A-1	1 853,31	16 766,55	
DOMOFRANCE	2015	P	Lgts soc.	CDC	303 266,00	276 221,36	44,00	A	V	LIVRETA	1,413	V	LIVRETA	0,300	A-1	828,66	5 742,43	
DOMOFRANCE	2016	P	Lgts soc.	CDC	4 279 432,00	3 766 312,23	33,08	A	V	LIVRETA	2,109	V	LIVRETA	1,600	A-1	60 261,00	78 949,25	
DOMOFRANCE	2016	P	Lgts soc.	CDC	2 360 315,00	2 237 268,33	54,08	A	V	LIVRETA	2,141	V	LIVRETA	1,490	A-1	33 335,30	23 159,33	
DOMOFRANCE	2016	P	Lgts soc.	CDC	1 429 988,00	1 269 573,52	34,08	A	V	LIVRETA	1,368	V	LIVRETA	0,800	A-1	10 156,59	29 918,96	

Bordeaux Métropole - 05-Budget Principal - BP (projet de budget) - 2023

Désignation du bénéficiaire	Année de mobilisation et profil d'amortissement de l'emprunt (1)		Objet de l'emprunt garanti	Organisme prêteur ou chef de file	Montant initial	Capital restant dû au 01/01/N	Durée résiduelle	Périodicité des remboursements (2)	Taux initial			Taux à la date de vote du budget (6)			Catégorie d'emprunt (7)	Indices ou devises pouvant modifier l'emprunt	Annuité garantie au cours de l'exercice	
	Année	Profil							Taux (3)	Index (4)	Taux actuariel (5)	Taux (3)	Index (4)	Niveau de taux			En intérêts (8)	En capital
DOMOFRANCE	2016	P	Lgts soc.	CDC	873 876,00	828 319,56	54,08	A	V	LIVRETA	2,141	V	LIVRETA	1,490	A-1	12 341,96	8 574,44	
DOMOFRANCE	2016	P	Lgts soc.	CDC	1 206 708,00	1 075 149,32	33,08	A	V	LIVRETA	2,583	V	LIVRETA	2,110	A-1	22 685,65	20 371,31	
DOMOFRANCE	2016	P	Lgts soc.	CDC	530 524,00	502 867,00	54,08	A	V	LIVRETA	2,141	V	LIVRETA	1,490	A-1	7 492,72	5 205,48	
DOMOFRANCE	2015	P	Lgts soc.	CDC	7 490 002,00	6 743 997,07	34,17	A	V	LIVRETA	2,000	V	LIVRETA	1,600	A-1	107 903,95	145 241,21	
DOMOFRANCE	2015	P	Lgts soc.	CDC	1 868 837,00	1 729 671,45	44,17	A	V	LIVRETA	2,092	V	LIVRETA	1,600	A-1	27 674,74	26 539,96	
DOMOFRANCE	2015	P	Lgts soc.	CDC	1 833 192,00	1 621 589,83	34,17	A	V	LIVRETA	1,299	V	LIVRETA	0,800	A-1	12 972,72	40 330,96	
DOMOFRANCE	2015	P	Lgts soc.	CDC	466 414,00	424 326,37	44,17	A	V	LIVRETA	1,382	V	LIVRETA	0,800	A-1	3 394,61	7 871,05	
DOMOFRANCE	2015	P	Lgts soc.	CDC	130 871,00	115 179,08	33,67	A	V	LIVRETA	2,073	V	LIVRETA	2,600	A-1	2 994,66	1 467,39	
DOMOFRANCE	2015	P	Lgts soc.	CDC	99 642,00	90 718,23	43,67	A	V	LIVRETA	2,156	V	LIVRETA	2,600	A-1	2 358,67	557,53	
DOMOFRANCE	2015	P	Lgts soc.	CDC	207 668,00	178 922,70	33,67	A	V	LIVRETA	1,341	V	LIVRETA	1,800	A-1	3 220,61	2 870,65	
DOMOFRANCE	2015	P	Lgts soc.	CDC	89 000,00	79 377,94	43,67	A	V	LIVRETA	1,418	V	LIVRETA	1,800	A-1	1 428,80	739,78	
DOMOFRANCE	2015	P	Lgts soc.	CDC	3 537 542,00	3 113 377,60	33,25	A	V	LIVRETA	2,072	V	LIVRETA	1,600	A-1	49 814,04	69 623,09	
DOMOFRANCE	2015	P	Lgts soc.	CDC	1 274 122,00	1 160 013,73	43,25	A	V	LIVRETA	2,156	V	LIVRETA	1,600	A-1	18 560,22	18 365,76	
DOMOFRANCE	2015	P	Lgts soc.	CDC	748 053,00	658 358,66	33,33	A	V	LIVRETA	2,030	V	LIVRETA	1,600	A-1	10 533,74	14 722,58	
DOMOFRANCE	2015	P	Lgts soc.	CDC	425 478,00	382 374,34	43,33	A	V	LIVRETA	2,068	V	LIVRETA	1,600	A-1	6 117,99	6 053,89	
DOMOFRANCE	2015	P	Lgts soc.	CDC	332 839,00	282 864,94	33,33	A	V	LIVRETA	1,239	V	LIVRETA	0,800	A-1	2 262,92	7 272,36	
DOMOFRANCE	2015	P	Lgts soc.	CDC	142 645,00	125 509,73	43,33	A	V	LIVRETA	1,333	V	LIVRETA	0,800	A-1	1 004,08	2 391,12	
DOMOFRANCE	2015	P	Lgts soc.	CDC	143 241,00	126 065,89	33,67	A	V	LIVRETA	2,037	V	LIVRETA	2,600	A-1	3 277,71	1 606,10	
DOMOFRANCE	2015	P	Lgts soc.	CDC	101 960,00	91 945,20	43,67	A	V	LIVRETA	1,068	V	LIVRETA	2,600	A-1	2 390,58	565,06	
DOMOFRANCE	2015	P	Lgts soc.	CDC	213 615,00	183 264,37	33,67	A	V	LIVRETA	0,322	V	LIVRETA	1,800	A-1	3 298,76	2 940,30	
DOMOFRANCE	2015	P	Lgts soc.	CDC	91 550,00	81 314,38	43,67	A	V	LIVRETA	0,319	V	LIVRETA	1,800	A-1	1 463,66	757,82	
DOMOFRANCE	2015	P	Lgts soc.	CDC	1 360 209,00	1 197 114,89	33,67	A	V	LIVRETA	2,038	V	LIVRETA	2,600	A-1	31 124,99	15 251,41	
DOMOFRANCE	2015	P	Lgts soc.	CDC	739 407,00	673 186,93	43,67	A	V	LIVRETA	2,126	V	LIVRETA	2,600	A-1	17 502,86	4 137,19	
DOMOFRANCE	2015	P	Lgts soc.	CDC	684 006,00	589 326,28	33,67	A	V	LIVRETA	1,320	V	LIVRETA	1,800	A-1	10 607,87	9 455,19	
DOMOFRANCE	2015	P	Lgts soc.	CDC	293 146,00	261 453,03	43,67	A	V	LIVRETA	1,400	V	LIVRETA	1,800	A-1	4 706,15	2 436,66	
DOMOFRANCE	2015	P	Lgts soc.	CDC	1 889 119,00	1 683 162,00	33,25	A	V	LIVRETA	2,540	V	LIVRETA	2,110	A-1	35 514,72	34 351,52	
DOMOFRANCE	2015	P	Lgts soc.	CDC	729 124,00	401 206,24	43,25	A	V	LIVRETA	0,641	V	LIVRETA	2,110	A-1	8 465,45	5 620,65	
DOMOFRANCE	2015	P	Lgts soc.	CDC	135 735,00	123 578,79	43,67	A	V	LIVRETA	2,126	V	LIVRETA	2,600	A-1	3 213,05	759,47	
DOMOFRANCE	2015	P	Lgts soc.	CDC	219 781,00	193 428,45	33,67	A	V	LIVRETA	2,038	V	LIVRETA	2,600	A-1	5 029,14	2 464,31	
DOMOFRANCE	2015	P	Lgts soc.	CDC	19 739,00	17 604,97	43,67	A	V	LIVRETA	1,400	V	LIVRETA	1,800	A-1	316,89	164,07	
DOMOFRANCE	2015	P	Lgts soc.	CDC	46 058,00	39 682,69	33,67	A	V	LIVRETA	1,320	V	LIVRETA	1,800	A-1	714,29	636,67	
DOMOFRANCE	2015	P	Lgts soc.	CDC	68 741,00	62 584,66	43,58	A	V	LIVRETA	2,185	V	LIVRETA	2,600	A-1	1 627,20	384,63	
DOMOFRANCE	2015	P	Lgts soc.	CDC	64 093,00	56 408,00	33,58	A	V	LIVRETA	2,107	V	LIVRETA	2,600	A-1	1 466,61	718,64	
DOMOFRANCE	2015	P	Lgts soc.	CDC	59 892,00	53 416,88	43,58	A	V	LIVRETA	1,436	V	LIVRETA	1,800	A-1	961,50	497,83	
DOMOFRANCE	2015	P	Lgts soc.	CDC	139 749,00	120 405,00	33,58	A	V	LIVRETA	1,362	V	LIVRETA	1,800	A-1	2 167,29	1 931,79	
DOMOFRANCE	2015	P	Lgts soc.	CDC	1 247 722,00	1 135 978,08	43,83	A	V	LIVRETA	2,180	V	LIVRETA	2,600	A-1	29 535,43	5 298,07	
DOMOFRANCE	2015	P	Lgts soc.	CDC	2 142 800,00	1 885 870,35	33,83	A	V	LIVRETA	2,099	V	LIVRETA	2,600	A-1	49 032,63	21 358,90	
DOMOFRANCE	2015	P	Lgts soc.	CDC	515 961,00	460 178,80	43,83	A	V	LIVRETA	1,435	V	LIVRETA	1,800	A-1	8 283,22	3 667,21	
DOMOFRANCE	2015	P	Lgts soc.	CDC	1 163 908,00	1 002 800,53	33,83	A	V	LIVRETA	1,359	V	LIVRETA	1,800	A-1	18 050,41	14 771,14	
DOMOFRANCE	2015	P	Lgts soc.	CDC	826 003,00	752 027,54	43,50	A	V	LIVRETA	2,115	V	LIVRETA	1,600	A-1	12 032,44	11 906,37	
DOMOFRANCE	2015	P	Lgts soc.	CDC	2 314 595,00	2 037 066,49	33,50	A	V	LIVRETA	2,026	V	LIVRETA	1,600	A-1	32 593,06	45 554,02	
DOMOFRANCE	2015	P	Lgts soc.	CDC	166 266,00	145 301,86	42,67	A	V	LIVRETA	1,416	V	LIVRETA	1,800	A-1	2 615,43	1 431,27	
DOMOFRANCE	2015	P	Lgts soc.	CDC	964 049,00	648 206,72	32,67	A	V	LIVRETA	0,679	V	LIVRETA	1,800	A-1	11 667,72	10 982,19	

Bordeaux Métropole - 05-Budget Principal - BP (projet de budget) - 2023

Désignation du bénéficiaire	Année de mobilisation et profil d'amortissement de l'emprunt (1)		Objet de l'emprunt garanti	Organisme prêteur ou chef de file	Montant initial	Capital restant dû au 01/01/N	Durée résiduelle	Périodicité des remboursements (2)	Taux initial			Taux à la date de vote du budget (6)			Catégorie d'emprunt (7)	Indices ou devises pouvant modifier l'emprunt	Annuité garantie au cours de l'exercice	
	Année	Profil							Taux (3)	Index (4)	Taux actuariel (5)	Taux (3)	Index (4)	Niveau de taux			En intérêts (8)	En capital
DOMOFRANCE	2015	P	Lgts soc.	CDC	297 172,00	270 590,36	34,00	A	V	LIVRETA	2,475	V	LIVRETA	1,610	A-1	4 356,50	5 816,87	
DOMOFRANCE	2015	P	Lgts soc.	CDC	142 828,00	133 593,49	44,00	A	V	LIVRETA	2,568	V	LIVRETA	1,610	A-1	2 150,86	2 044,87	
DOMOFRANCE	2015	P	Lgts soc.	CDC	1 419 660,00	1 249 437,50	33,50	A	V	LIVRETA	2,026	V	LIVRETA	1,600	A-1	19 991,00	27 940,62	
DOMOFRANCE	2015	P	Lgts soc.	CDC	524 691,00	477 700,52	43,50	A	V	LIVRETA	2,115	V	LIVRETA	1,600	A-1	7 643,21	7 563,13	
DOMOFRANCE	2015	P	Lgts soc.	CDC	3 173 930,00	2 793 364,04	33,42	A	V	LIVRETA	2,101	V	LIVRETA	1,600	A-1	44 693,82	58 554,37	
DOMOFRANCE	2015	P	Lgts soc.	CDC	1 294 588,00	1 178 646,83	43,42	A	V	LIVRETA	2,181	V	LIVRETA	1,600	A-1	18 858,35	16 931,28	
DOMOFRANCE	2015	P	Lgts soc.	CDC	829 944,00	730 430,66	33,92	A	V	LIVRETA	2,107	V	LIVRETA	2,600	A-1	18 991,20	8 272,67	
DOMOFRANCE	2015	P	Lgts soc.	CDC	502 841,00	457 807,37	43,92	A	V	LIVRETA	2,187	V	LIVRETA	2,600	A-1	11 902,99	2 135,16	
DOMOFRANCE	2015	P	Lgts soc.	CDC	195 230,00	168 206,38	33,92	A	V	LIVRETA	1,363	V	LIVRETA	1,800	A-1	3 027,71	2 477,67	
DOMOFRANCE	2015	P	Lgts soc.	CDC	108 062,00	96 379,09	43,92	A	V	LIVRETA	1,439	V	LIVRETA	1,800	A-1	1 734,82	768,06	
DOMOFRANCE	2016	P	Lgts soc.	CDC	1 075 067,00	967 990,23	34,92	A	V	LIVRETA	2,069	V	LIVRETA	2,600	A-1	25 167,75	10 148,82	
DOMOFRANCE	2016	P	Lgts soc.	CDC	547 598,00	453 146,52	44,92	A	V	LIVRETA	1,054	V	LIVRETA	2,600	A-1	11 781,81	1 886,98	
DOMOFRANCE	2016	P	Lgts soc.	CDC	399 830,00	303 737,39	34,92	A	V	LIVRETA	1,361	V	LIVRETA	1,800	A-1	5 467,27	4 215,67	
DOMOFRANCE	2016	P	Lgts soc.	CDC	179 927,00	163 691,02	44,92	A	V	LIVRETA	1,433	V	LIVRETA	1,800	A-1	2 946,44	1 220,95	
DOMOFRANCE	2015	P	Lgts soc.	CDC	942 079,00	857 707,95	43,75	A	V	LIVRETA	2,179	V	LIVRETA	2,600	A-1	22 300,41	4 000,25	
DOMOFRANCE	2015	P	Lgts soc.	CDC	4 979 444,00	4 382 390,18	33,75	A	V	LIVRETA	2,097	V	LIVRETA	2,600	A-1	113 942,14	49 633,87	
DOMOFRANCE	2015	P	Lgts soc.	CDC	1 949 588,00	1 679 727,15	33,75	A	V	LIVRETA	1,357	V	LIVRETA	1,800	A-1	30 235,09	24 742,19	
DOMOFRANCE	2015	P	Lgts soc.	CDC	373 526,00	333 142,91	43,75	A	V	LIVRETA	1,434	V	LIVRETA	1,800	A-1	5 996,57	2 654,85	
DOMOFRANCE	2015	P	Lgts soc.	CDC	885 296,00	820 194,54	44,00	A	V	LIVRETA	2,113	V	LIVRETA	1,100	A-1	9 022,14	14 184,18	
DOMOFRANCE	2015	P	Lgts soc.	CDC	4 516 753,00	4 071 169,30	34,00	A	V	LIVRETA	2,023	V	LIVRETA	1,100	A-1	44 782,86	95 991,74	
DOMOFRANCE	2015	P	Lgts soc.	CDC	368 761,00	335 875,66	44,00	A	V	LIVRETA	1,392	V	LIVRETA	0,300	A-1	1 007,63	6 982,59	
DOMOFRANCE	2015	P	Lgts soc.	CDC	1 872 854,00	1 658 630,65	34,00	A	V	LIVRETA	1,311	V	LIVRETA	0,300	A-1	4 975,89	45 016,02	
DOMOFRANCE	2015	P	Lgts soc.	CDC	292 083,00	265 956,55	34,00	A	V	LIVRETA	2,474	V	LIVRETA	1,610	A-1	4 281,90	5 717,25	
DOMOFRANCE	2015	P	Lgts soc.	CDC	144 917,00	135 547,41	44,00	A	V	LIVRETA	2,568	V	LIVRETA	1,610	A-1	2 182,31	2 074,79	
DOMOFRANCE	2015	P	Lgts soc.	CDC	274 013,00	249 502,87	34,00	A	V	LIVRETA	2,474	V	LIVRETA	1,610	A-1	4 017,00	5 363,55	
DOMOFRANCE	2015	P	Lgts soc.	CDC	263 235,00	239 688,96	34,00	A	V	LIVRETA	2,475	V	LIVRETA	1,610	A-1	3 858,99	5 152,58	
DOMOFRANCE	2015	P	Lgts soc.	CDC	456 042,00	410 620,17	34,08	A	V	LIVRETA	2,064	V	LIVRETA	1,600	A-1	6 569,92	8 843,27	
DOMOFRANCE	2015	P	Lgts soc.	CDC	172 265,00	128 673,43	44,08	A	V	LIVRETA	2,160	V	LIVRETA	1,600	A-1	2 058,77	1 974,36	
DOMOFRANCE	2015	P	Lgts soc.	CDC	93 457,00	79 050,91	34,08	A	V	LIVRETA	1,340	V	LIVRETA	0,800	A-1	632,41	1 966,09	
DOMOFRANCE	2015	P	Lgts soc.	CDC	28 439,00	19 372,00	44,08	A	V	LIVRETA	1,423	V	LIVRETA	0,800	A-1	154,98	359,34	
DOMOFRANCE	2015	P	Lgts soc.	CDC	15 620,00	11 445,76	17,42	A	V	LIVRETA	1,117	V	LIVRETA	0,800	A-1	91,57	593,72	
DOMOFRANCE	2015	P	Lgts soc.	CDC	371 548,00	213 424,38	43,25	A	V	LIVRETA	0,795	V	LIVRETA	2,110	A-1	4 503,25	2 989,95	
DOMOFRANCE	2015	P	Lgts soc.	CDC	983 044,00	875 869,81	33,25	A	V	LIVRETA	2,540	V	LIVRETA	2,110	A-1	18 480,85	17 875,56	
DOMOFRANCE	2015	P	Lgts soc.	CDC	221 458,00	204 966,80	44,17	A	V	LIVRETA	2,118	V	LIVRETA	1,600	A-1	3 279,47	3 144,99	
DOMOFRANCE	2015	P	Lgts soc.	CDC	892 138,00	803 280,95	34,17	A	V	LIVRETA	2,029	V	LIVRETA	1,600	A-1	12 852,50	17 299,75	
DOMOFRANCE	2015	P	Lgts soc.	CDC	767 390,00	683 727,00	33,67	A	V	LIVRETA	2,535	V	LIVRETA	3,110	A-1	21 263,91	7 394,80	
DOMOFRANCE	2015	P	Lgts soc.	CDC	350 761,00	323 060,73	43,67	A	V	LIVRETA	2,621	V	LIVRETA	3,110	A-1	10 047,19	1 406,35	
DOMOFRANCE	2015	P	Lgts soc.	CDC	288 528,00	253 932,45	33,67	A	V	LIVRETA	2,106	V	LIVRETA	2,600	A-1	6 602,24	2 875,98	
DOMOFRANCE	2015	P	Lgts soc.	CDC	144 063,00	131 160,95	43,67	A	V	LIVRETA	2,186	V	LIVRETA	2,600	A-1	3 410,18	611,72	
DOMOFRANCE	2015	P	Lgts soc.	CDC	65 000,00	57 970,42	33,00	A	V	LIVRETA	2,596	V	LIVRETA	1,610	A-1	933,32	1 294,07	
DOMOFRANCE	2015	P	Lgts soc.	CDC	1 658 492,00	1 534 990,07	44,08	A	V	LIVRETA	2,136	V	LIVRETA	1,600	A-1	24 559,84	23 552,78	
DOMOFRANCE	2015	P	Lgts soc.	CDC	3 685 550,00	3 318 468,87	34,08	A	V	LIVRETA	2,050	V	LIVRETA	1,600	A-1	53 095,50	71 467,77	
DOMOFRANCE	2015	P	Lgts soc.	CDC	436 212,00	396 849,73	44,08	A	V	LIVRETA	1,409	V	LIVRETA	0,800	A-1	3 174,80	7 361,37	

Bordeaux Métropole - 05-Budget Principal - BP (projet de budget) - 2023

Désignation du bénéficiaire	Année de mobilisation et profil d'amortissement de l'emprunt (1)		Objet de l'emprunt garanti	Organisme prêteur ou chef de file	Montant initial	Capital restant dû au 01/01/N	Durée résiduelle	Périodicité des remboursements (2)	Taux initial			Taux à la date de vote du budget (6)			Catégorie d'emprunt (7)	Indices ou devises pouvant modifier l'emprunt	Annuité garantie au cours de l'exercice	
	Année	Profil							Taux (3)	Index (4)	Taux actu-riel (5)	Taux (3)	Index (4)	Niveau de taux			En intérêts (8)	En capital
DOMOFRANCE	2015	P	Lgts soc.	CDC	1 017 395,00	899 958,85	34,08	A	V	LIVRETA	1,331	V	LIVRETA	0,800	A-1	7 199,67	22 383,10	
DOMOFRANCE	2015	P	Lgts soc.	CDC	616 102,00	530 821,53	33,92	A	V	LIVRETA	1,332	V	LIVRETA	1,800	A-1	9 554,79	8 516,53	
DOMOFRANCE	2015	P	Lgts soc.	CDC	277 520,00	247 516,41	43,92	A	V	LIVRETA	1,410	V	LIVRETA	1,800	A-1	4 455,30	2 306,77	
DOMOFRANCE	2015	P	Lgts soc.	CDC	1 132 599,00	1 031 165,32	43,92	A	V	LIVRETA	2,143	V	LIVRETA	2,600	A-1	26 810,30	6 337,20	
DOMOFRANCE	2015	P	Lgts soc.	CDC	2 133 431,00	1 877 624,73	33,92	A	V	LIVRETA	2,058	V	LIVRETA	2,600	A-1	48 818,24	23 921,21	
DOMOFRANCE	2015	P	Lgts soc.	CDC	2 140 520,00	1 883 863,72	33,75	A	V	LIVRETA	2,075	V	LIVRETA	2,600	A-1	48 980,46	24 000,69	
DOMOFRANCE	2015	P	Lgts soc.	CDC	1 004 230,00	914 292,82	43,75	A	V	LIVRETA	2,158	V	LIVRETA	2,600	A-1	23 771,61	5 618,95	
DOMOFRANCE	2015	P	Lgts soc.	CDC	618 294,00	532 710,12	33,75	A	V	LIVRETA	1,343	V	LIVRETA	1,800	A-1	9 588,78	8 546,84	
DOMOFRANCE	2015	P	Lgts soc.	CDC	260 298,00	232 156,35	43,75	A	V	LIVRETA	1,419	V	LIVRETA	1,800	A-1	4 178,81	2 163,63	
DOMOFRANCE	2015	P	Lgts soc.	CDC	2 133 861,00	1 921 328,24	34,25	A	V	LIVRETA	2,048	V	LIVRETA	1,600	A-1	30 741,25	41 378,44	
DOMOFRANCE	2015	P	Lgts soc.	CDC	498 302,00	461 195,25	44,25	A	V	LIVRETA	2,134	V	LIVRETA	1,600	A-1	7 379,12	7 076,55	
DOMOFRANCE	2015	P	Lgts soc.	CDC	986 896,00	872 980,31	34,25	A	V	LIVRETA	1,329	V	LIVRETA	0,800	A-1	6 983,84	21 712,11	
DOMOFRANCE	2015	P	Lgts soc.	CDC	230 461,00	209 664,99	44,25	A	V	LIVRETA	1,408	V	LIVRETA	0,800	A-1	1 677,32	3 889,19	
DOMOFRANCE	2015	P	Lgts soc.	CDC	1 473 989,00	1 297 252,26	33,67	A	V	LIVRETA	2,106	V	LIVRETA	2,600	A-1	33 728,56	14 692,35	
DOMOFRANCE	2015	P	Lgts soc.	CDC	761 198,00	693 026,36	43,67	A	V	LIVRETA	2,186	V	LIVRETA	2,600	A-1	18 018,69	3 232,19	
DOMOFRANCE	2015	P	Lgts soc.	CDC	97 781,00	84 246,24	33,67	A	V	LIVRETA	1,363	V	LIVRETA	1,800	A-1	1 516,43	1 240,94	
DOMOFRANCE	2015	P	Lgts soc.	CDC	44 694,00	39 861,96	43,67	A	V	LIVRETA	1,438	V	LIVRETA	1,800	A-1	717,52	317,66	
DOMOFRANCE	2015	P	Lgts soc.	CDC	579 775,00	499 522,89	33,58	A	V	LIVRETA	1,369	V	LIVRETA	1,800	A-1	8 991,41	7 357,92	
DOMOFRANCE	2015	P	Lgts soc.	CDC	248 475,00	221 611,57	43,58	A	V	LIVRETA	1,443	V	LIVRETA	1,800	A-1	3 989,01	1 766,04	
DOMOFRANCE	2015	P	Lgts soc.	CDC	1 359 528,00	1 196 515,56	33,58	A	V	LIVRETA	2,116	V	LIVRETA	2,600	A-1	31 109,40	13 551,44	
DOMOFRANCE	2015	P	Lgts soc.	CDC	680 763,00	619 794,97	43,58	A	V	LIVRETA	2,194	V	LIVRETA	2,600	A-1	16 114,67	2 890,65	
DOMOFRANCE	2015	P	Lgts soc.	CDC	589 622,00	508 006,89	33,42	A	V	LIVRETA	1,345	V	LIVRETA	0,800	A-1	4 064,06	12 399,62	
DOMOFRANCE	2015	P	Lgts soc.	CDC	166 436,00	148 442,08	43,42	A	V	LIVRETA	1,424	V	LIVRETA	0,800	A-1	1 187,54	2 629,50	
DOMOFRANCE	2015	P	Lgts soc.	CDC	15 000,00	9 827,55	12,83	A	V	LIVRETA	0,798	V	LIVRETA	1,550	A-1	152,33	629,23	
DOMOFRANCE	2015	P	Lgts soc.	CDC	3 606 330,00	3 206 971,54	33,92	A	V	LIVRETA	2,100	V	LIVRETA	2,600	A-1	83 381,26	36 321,36	
DOMOFRANCE	2015	P	Lgts soc.	CDC	1 172 192,00	1 078 326,57	43,92	A	V	LIVRETA	2,181	V	LIVRETA	2,600	A-1	28 036,49	5 029,19	
DOMOFRANCE	2015	P	Lgts soc.	CDC	1 517 752,00	1 313 218,85	33,92	A	V	LIVRETA	1,359	V	LIVRETA	1,800	A-1	23 637,94	19 343,56	
DOMOFRANCE	2015	P	Lgts soc.	CDC	519 554,00	465 351,17	43,92	A	V	LIVRETA	1,435	V	LIVRETA	1,800	A-1	8 376,32	3 708,43	
DOMOFRANCE	2016	P	Lgts soc.	CDC	712 187,00	629 980,47	34,50	A	V	LIVRETA	1,399	V	LIVRETA	0,800	A-1	5 039,84	14 846,22	
DOMOFRANCE	2016	P	Lgts soc.	CDC	232 109,00	211 164,26	44,50	A	V	LIVRETA	1,470	V	LIVRETA	0,800	A-1	1 689,31	3 633,89	
DOMOFRANCE	2016	P	Lgts soc.	CDC	3 644 300,00	3 281 327,38	34,50	A	V	LIVRETA	2,160	V	LIVRETA	1,600	A-1	52 501,24	66 049,29	
DOMOFRANCE	2016	P	Lgts soc.	CDC	1 300 459,00	1 203 618,50	44,50	A	V	LIVRETA	2,232	V	LIVRETA	1,600	A-1	19 257,90	16 694,39	
DOMOFRANCE	2017	P	Lgts soc.	CDC	418 561,00	402 111,97	46,42	A	V	LIVRETA	2,632	V	LIVRETA	2,110	A-1	8 484,56	4 454,89	
DOMOFRANCE	2017	P	Lgts soc.	CDC	2 479 715,00	2 345 865,58	36,42	A	V	LIVRETA	2,546	V	LIVRETA	2,110	A-1	49 497,76	38 985,39	
DOMOFRANCE	2016	P	Lgts soc.	CDC	4 701 265,00	3 563 617,28	10,58	A	V	LIVRETA	2,027	V	LIVRETA	3,110	A-1	110 828,50	254 833,87	
DOMOFRANCE	2016	P	Lgts soc.	CDC	354 907,00	334 097,14	45,00	A	V	LIVRETA	2,218	V	LIVRETA	1,100	A-1	3 675,07	5 618,79	
DOMOFRANCE	2016	P	Lgts soc.	CDC	561 622,00	517 477,90	35,00	A	V	LIVRETA	2,143	V	LIVRETA	1,100	A-1	5 692,26	11 793,51	
DOMOFRANCE	2016	P	Lgts soc.	CDC	133 199,00	123 691,26	45,00	A	V	LIVRETA	1,473	V	LIVRETA	0,300	A-1	371,07	2 511,70	
DOMOFRANCE	2016	P	Lgts soc.	CDC	290 798,00	264 192,20	35,00	A	V	LIVRETA	1,404	V	LIVRETA	0,300	A-1	792,58	6 960,50	
DOMOFRANCE	2016	P	Lgts soc.	CDC	40 778,00	36 071,06	34,33	A	V	LIVRETA	1,368	V	LIVRETA	0,800	A-1	288,57	850,05	
DOMOFRANCE	2016	P	Lgts soc.	CDC	17 476,00	15 899,03	44,33	A	V	LIVRETA	1,443	V	LIVRETA	0,800	A-1	127,19	273,61	
DOMOFRANCE	2016	P	Lgts soc.	CDC	288 914,00	260 138,13	34,33	A	V	LIVRETA	2,109	V	LIVRETA	1,600	A-1	4 162,21	5 236,28	
DOMOFRANCE	2016	P	Lgts soc.	CDC	148 590,00	137 525,03	44,33	A	V	LIVRETA	2,189	V	LIVRETA	1,600	A-1	2 200,40	1 907,50	

Bordeaux Métropole - 05-Budget Principal - BP (projet de budget) - 2023

Désignation du bénéficiaire	Année de mobilisation et profil d'amortissement de l'emprunt (1)		Objet de l'emprunt garanti	Organisme prêteur ou chef de file	Montant initial	Capital restant dû au 01/01/N	Durée résiduelle	Périodicité des remboursements (2)	Taux initial			Taux à la date de vote du budget (6)			Catégorie d'emprunt (7)	Indices ou devises pouvant modifier l'emprunt	Annuité garantie au cours de l'exercice	
	Année	Profil							Taux (3)	Index (4)	Taux actuariel (5)	Taux (3)	Index (4)	Niveau de taux			En intérêts (8)	En capital
DOMOFRANCE	2016	P	Lgts soc.	CDC	1 816 903,00	1 635 939,28	34,92	A	V	LIVRETA	2,092	V	LIVRETA	2,600	A-1	42 534,42	17 151,89	
DOMOFRANCE	2016	P	Lgts soc.	CDC	1 148 485,00	1 062 961,47	44,92	A	V	LIVRETA	2,174	V	LIVRETA	2,600	A-1	27 637,00	4 426,35	
DOMOFRANCE	2016	P	Lgts soc.	CDC	1 019 792,00	902 079,19	34,92	A	V	LIVRETA	1,372	V	LIVRETA	1,800	A-1	16 237,43	12 520,23	
DOMOFRANCE	2016	P	Lgts soc.	CDC	475 625,00	432 706,21	44,92	A	V	LIVRETA	1,446	V	LIVRETA	1,800	A-1	7 788,71	3 227,51	
DOMOFRANCE	2016	P	Lgts soc.	CDC	241 342,00	223 370,14	44,08	A	V	LIVRETA	2,204	V	LIVRETA	1,600	A-1	3 573,92	3 098,18	
DOMOFRANCE	2016	P	Lgts soc.	CDC	396 727,00	357 212,94	34,08	A	V	LIVRETA	2,126	V	LIVRETA	1,600	A-1	5 715,41	7 190,28	
DOMOFRANCE	2016	P	Lgts soc.	CDC	85 977,00	78 218,74	44,08	A	V	LIVRETA	1,452	V	LIVRETA	0,800	A-1	625,75	1 346,05	
DOMOFRANCE	2016	P	Lgts soc.	CDC	200 611,00	177 454,82	34,08	A	V	LIVRETA	1,379	V	LIVRETA	0,800	A-1	1 419,64	4 181,93	
DOMOFRANCE	2017	P	Lgts soc.	CDC	380 741,00	313 737,63	19,75	A	V	LIVRETA	2,064	V	LIVRETA	2,600	A-1	8 157,18	10 069,69	
DOMOFRANCE	2017	P	Lgts soc.	CDC	693 713,00	662 577,99	46,08	A	V	LIVRETA	2,213	V	LIVRETA	1,600	A-1	10 601,25	8 577,40	
DOMOFRANCE	2017	P	Lgts soc.	CDC	1 759 143,00	1 653 947,78	36,08	A	V	LIVRETA	2,138	V	LIVRETA	1,600	A-1	26 463,16	30 763,58	
DOMOFRANCE	2017	P	Lgts soc.	CDC	326 572,00	308 683,76	46,08	A	V	LIVRETA	1,488	V	LIVRETA	0,800	A-1	2 469,47	5 020,20	
DOMOFRANCE	2017	P	Lgts soc.	CDC	988 678,00	919 646,51	36,08	A	V	LIVRETA	1,423	V	LIVRETA	0,800	A-1	7 357,17	20 249,41	
DOMOFRANCE	2016	P	Lgts soc.	CDC	1 609 635,00	1 489 771,29	44,67	A	V	LIVRETA	2,208	V	LIVRETA	2,600	A-1	38 734,05	6 203,66	
DOMOFRANCE	2016	P	Lgts soc.	CDC	5 355 328,00	4 821 936,81	34,67	A	V	LIVRETA	2,132	V	LIVRETA	2,600	A-1	125 370,36	50 555,26	
DOMOFRANCE	2016	P	Lgts soc.	CDC	951 246,00	841 445,33	34,67	A	V	LIVRETA	1,397	V	LIVRETA	1,800	A-1	15 146,02	11 678,67	
DOMOFRANCE	2016	P	Lgts soc.	CDC	284 120,00	258 481,96	44,67	A	V	LIVRETA	1,467	V	LIVRETA	1,800	A-1	4 652,68	1 927,99	
DOMOFRANCE	2017	P	Lgts soc.	CDC	4 313 990,00	3 970 741,19	35,58	A	V	LIVRETA	2,147	V	LIVRETA	2,600	A-1	103 239,27	38 479,19	
DOMOFRANCE	2017	P	Lgts soc.	CDC	1 940 438,00	1 731 592,60	45,58	A	V	LIVRETA	1,051	V	LIVRETA	2,600	A-1	45 021,41	6 384,06	
DOMOFRANCE	2017	P	Lgts soc.	CDC	1 264 674,00	1 035 359,76	35,58	A	V	LIVRETA	0,301	V	LIVRETA	1,800	A-1	18 636,48	13 538,49	
DOMOFRANCE	2017	P	Lgts soc.	CDC	501 925,00	457 646,51	45,58	A	V	LIVRETA	0,301	V	LIVRETA	1,800	A-1	8 237,64	3 190,25	
DOMOFRANCE	2016	P	Lgts soc.	CDC	211 847,00	194 991,08	35,17	A	V	LIVRETA	2,108	V	LIVRETA	1,600	A-1	3 119,86	3 771,67	
DOMOFRANCE	2016	P	Lgts soc.	CDC	93 970,00	88 371,74	45,17	A	V	LIVRETA	2,188	V	LIVRETA	1,600	A-1	1 413,95	1 183,96	
DOMOFRANCE	2016	P	Lgts soc.	CDC	47 749,00	43 329,22	35,17	A	V	LIVRETA	1,386	V	LIVRETA	0,800	A-1	346,63	986,65	
DOMOFRANCE	2016	P	Lgts soc.	CDC	15 843,00	14 695,05	45,17	A	V	LIVRETA	1,457	V	LIVRETA	0,800	A-1	117,56	245,79	
DOMOFRANCE	2016	P	Lgts soc.	CDC	201 455,00	196 388,20	45,50	A	V	LIVRETA	2,595	V	LIVRETA	2,110	A-1	4 143,79	2 262,21	
DOMOFRANCE	2016	P	Lgts soc.	CDC	306 268,00	289 636,35	35,50	A	V	LIVRETA	2,503	V	LIVRETA	2,110	A-1	6 111,33	5 025,29	
DOMOFRANCE	2016	P	Lgts soc.	CDC	270 531,00	245 640,57	43,92	A	V	LIVRETA	2,284	V	LIVRETA	2,600	A-1	6 386,65	439,16	
DOMOFRANCE	2016	P	Lgts soc.	CDC	405 482,00	361 947,67	33,92	A	V	LIVRETA	2,217	V	LIVRETA	2,600	A-1	9 410,64	3 097,27	
DOMOFRANCE	2016	P	Lgts soc.	CDC	225 863,00	201 864,31	34,92	A	V	LIVRETA	1,416	V	LIVRETA	1,800	A-1	3 633,56	2 287,59	
DOMOFRANCE	2016	P	Lgts soc.	CDC	160 103,00	144 338,87	44,92	A	V	LIVRETA	1,507	V	LIVRETA	1,800	A-1	2 598,10	703,02	
DOMOFRANCE	2016	P	Lgts soc.	CDC	251 367,00	228 882,54	34,00	A	V	LIVRETA	2,651	V	LIVRETA	1,610	A-1	3 685,01	4 920,27	
DOMOFRANCE	2017	P	Lgts soc.	CDC	565 516,00	520 519,91	35,08	A	V	LIVRETA	2,156	V	LIVRETA	1,600	A-1	8 328,32	10 068,32	
DOMOFRANCE	2017	P	Lgts soc.	CDC	352 079,00	331 103,87	45,08	A	V	LIVRETA	2,229	V	LIVRETA	1,600	A-1	5 297,66	4 435,96	
DOMOFRANCE	2017	P	Lgts soc.	CDC	309 928,00	277 236,71	35,08	A	V	LIVRETA	1,416	V	LIVRETA	0,800	A-1	2 217,89	6 312,92	
DOMOFRANCE	2017	P	Lgts soc.	CDC	140 541,00	130 357,73	45,08	A	V	LIVRETA	1,483	V	LIVRETA	0,800	A-1	1 042,86	2 180,33	
DOMOFRANCE	2017	P	Lgts soc.	CDC	475 134,00	454 260,77	46,00	A	V	LIVRETA	2,270	V	LIVRETA	1,100	A-1	4 996,87	7 432,92	
DOMOFRANCE	2017	P	Lgts soc.	CDC	768 303,00	723 113,20	36,00	A	V	LIVRETA	2,204	V	LIVRETA	1,100	A-1	7 954,25	15 941,35	
DOMOFRANCE	2017	P	Lgts soc.	CDC	170 976,00	161 798,16	46,00	A	V	LIVRETA	1,521	V	LIVRETA	0,300	A-1	485,39	3 210,68	
DOMOFRANCE	2017	P	Lgts soc.	CDC	378 944,00	352 900,50	36,00	A	V	LIVRETA	1,461	V	LIVRETA	0,300	A-1	1 058,70	9 032,58	
DOMOFRANCE	2017	P	Lgts soc.	CDC	524 653,00	493 396,77	45,83	A	V	LIVRETA	2,267	V	LIVRETA	2,600	A-1	12 828,32	1 819,06	
DOMOFRANCE	2017	P	Lgts soc.	CDC	938 191,00	863 542,49	35,83	A	V	LIVRETA	2,201	V	LIVRETA	2,600	A-1	22 452,10	8 368,32	
DOMOFRANCE	2017	P	Lgts soc.	CDC	249 241,00	231 181,59	45,83	A	V	LIVRETA	1,519	V	LIVRETA	1,800	A-1	4 161,27	1 611,56	

Bordeaux Métropole - 05-Budget Principal - BP (projet de budget) - 2023

Désignation du bénéficiaire	Année de mobilisation et profil d'amortissement de l'emprunt (1)		Objet de l'emprunt garanti	Organisme prêteur ou chef de file	Montant initial	Capital restant dû au 01/01/N	Durée résiduelle	Périodicité des remboursements (2)	Taux initial			Taux à la date de vote du budget (6)			Catégorie d'emprunt (7)	Indices ou devises pouvant modifier l'emprunt	Annuité garantie au cours de l'exercice	
	Année	Profil							Taux (3)	Index (4)	Taux actu-riel (5)	Taux (3)	Index (4)	Niveau de taux			En intérêts (8)	En capital
DOMOFRANCE	2017	P	Lgts soc.	CDC	541 563,00	491 434,47	35,83	A	V	LIVRETA	1,459	V	LIVRETA	1,800	A-1	8 845,82	6 426,06	
DOMOFRANCE	2017	P	Lgts soc.	CDC	178 259,00	165 342,77	45,92	A	V	LIVRETA	1,488	V	LIVRETA	1,800	A-1	2 976,17	1 152,60	
DOMOFRANCE	2017	P	Lgts soc.	CDC	415 936,00	377 435,84	35,92	A	V	LIVRETA	1,423	V	LIVRETA	1,800	A-1	6 793,85	4 935,39	
DOMOFRANCE	2017	P	Lgts soc.	CDC	409 725,00	385 315,60	45,92	A	V	LIVRETA	2,218	V	LIVRETA	2,600	A-1	10 018,21	1 420,58	
DOMOFRANCE	2017	P	Lgts soc.	CDC	757 002,00	696 770,06	35,92	A	V	LIVRETA	2,144	V	LIVRETA	2,600	A-1	18 116,02	6 752,18	
DOMOFRANCE	2018	P	Lgts soc.	CDC	211 614,00	160 406,06	10,67	A	V	LIVRETA	2,325	V	LIVRETA	3,110	A-1	4 988,63	11 470,62	
DOMOFRANCE	2017	P	Lgts soc.	CDC	557 496,00	532 474,63	46,08	A	V	LIVRETA	2,270	V	LIVRETA	1,600	A-1	8 519,59	6 893,16	
DOMOFRANCE	2017	P	Lgts soc.	CDC	989 923,00	930 726,47	36,08	A	V	LIVRETA	2,205	V	LIVRETA	1,600	A-1	14 891,62	17 311,60	
DOMOFRANCE	2017	P	Lgts soc.	CDC	252 288,00	238 468,72	46,08	A	V	LIVRETA	1,524	V	LIVRETA	0,800	A-1	1 907,75	3 878,28	
DOMOFRANCE	2017	P	Lgts soc.	CDC	528 672,00	491 759,06	36,08	A	V	LIVRETA	1,465	V	LIVRETA	0,800	A-1	3 934,07	10 827,89	
DOMOFRANCE	2017	P	Lgts soc.	CDC	4 429 141,00	4 164 282,25	36,17	A	V	LIVRETA	2,396	V	LIVRETA	1,600	A-1	66 628,52	77 456,03	
DOMOFRANCE	2017	P	Lgts soc.	CDC	1 415 075,00	1 351 564,02	46,17	A	V	LIVRETA	2,248	V	LIVRETA	1,600	A-1	21 625,02	17 496,68	
DOMOFRANCE	2017	P	Lgts soc.	CDC	1 325 441,00	1 232 896,04	36,17	A	V	LIVRETA	1,573	V	LIVRETA	0,800	A-1	9 863,17	27 146,75	
DOMOFRANCE	2017	P	Lgts soc.	CDC	418 273,00	395 361,76	46,17	A	V	LIVRETA	1,510	V	LIVRETA	0,800	A-1	3 162,89	6 429,87	
DOMOFRANCE	2017	P	Lgts soc.	CDC	73 022,00	67 731,00	45,50	A	V	LIVRETA	1,479	V	LIVRETA	0,800	A-1	541,85	1 132,85	
DOMOFRANCE	2017	P	Lgts soc.	CDC	215 697,00	195 731,51	35,50	A	V	LIVRETA	1,411	V	LIVRETA	0,800	A-1	1 565,85	4 456,98	
DOMOFRANCE	2017	P	Lgts soc.	CDC	327 341,00	301 295,64	35,50	A	V	LIVRETA	2,149	V	LIVRETA	1,600	A-1	4 820,73	5 827,91	
DOMOFRANCE	2017	P	Lgts soc.	CDC	198 802,00	186 958,35	45,50	A	V	LIVRETA	2,223	V	LIVRETA	1,600	A-1	2 991,33	2 504,77	
DOMOFRANCE	2018	P	Lgts soc.	CDC	33 500,00	27 435,67	15,50	A	V	LIVRETA	1,961	V	LIVRETA	1,600	A-1	438,97	1 483,85	
DOMOFRANCE	2017	P	Lgts soc.	CDC	36 000,00	27 134,00	14,67	A	V	LIVRETA	0,960	V	LIVRETA	1,550	A-1	420,58	1 455,16	
DOMOFRANCE	2017	P	Lgts soc.	CDC	174 360,00	149 614,07	24,67	A	V	LIVRETA	2,147	V	LIVRETA	2,600	A-1	3 889,97	3 288,57	
DOMOFRANCE	2017	P	Lgts soc.	CDC	1 218 512,00	1 036 296,15	20,25	T	F	FIXE	1,670	F	FIXE	1,750	A-1	17 741,52	42 460,84	
DOMOFRANCE	2017	P	Lgts soc.	CDC	1 163 000,00	876 579,19	14,75	A	V	LIVRETA	0,954	V	LIVRETA	1,550	A-1	13 586,98	47 009,86	
DOMOFRANCE	2017	P	Lgts soc.	CDC	3 012 000,00	2 270 211,98	14,75	A	V	LIVRETA	0,954	V	LIVRETA	1,550	A-1	35 188,29	121 748,67	
DOMOFRANCE	2017	P	Lgts soc.	CDC	5 195 000,00	4 163 023,89	15,25	T	F	FIXE	1,484	F	FIXE	1,570	A-1	63 581,93	239 319,23	
DOMOFRANCE	2018	P	Lgts soc.	CDC	550 000,00	550 000,00	25,17	A	V	LIVRETA	0,622	V	LIVRETA	1,600	A-1	0,00	0,00	
DOMOFRANCE	2017	P	Lgts soc.	CDC	1 171 654,00	1 079 560,73	35,00	A	V	LIVRETA	2,233	V	LIVRETA	1,100	A-1	11 875,17	24 603,58	
DOMOFRANCE	2017	P	Lgts soc.	CDC	399 329,00	375 914,48	45,00	A	V	LIVRETA	2,295	V	LIVRETA	1,100	A-1	4 135,06	6 322,07	
DOMOFRANCE	2017	P	Lgts soc.	CDC	704 332,00	655 154,11	36,25	A	V	LIVRETA	1,497	V	LIVRETA	0,800	A-1	5 241,23	14 425,64	
DOMOFRANCE	2017	P	Lgts soc.	CDC	761 399,00	727 226,13	46,25	A	V	LIVRETA	2,250	V	LIVRETA	1,600	A-1	11 635,62	9 414,31	
DOMOFRANCE	2017	P	Lgts soc.	CDC	1 239 294,00	1 165 185,31	36,25	A	V	LIVRETA	2,276	V	LIVRETA	1,600	A-1	18 642,96	21 672,56	
DOMOFRANCE	2017	P	Lgts soc.	CDC	324 905,00	307 108,07	46,25	A	V	LIVRETA	1,511	V	LIVRETA	0,800	A-1	2 456,86	4 994,58	
DOMOFRANCE	2017	P	Lgts soc.	CDC	250 304,00	232 827,28	36,25	A	V	LIVRETA	1,450	V	LIVRETA	0,800	A-1	1 862,62	5 126,55	
DOMOFRANCE	2017	P	Lgts soc.	CDC	308 587,00	294 737,09	46,25	A	V	LIVRETA	2,250	V	LIVRETA	1,600	A-1	4 715,79	3 815,52	
DOMOFRANCE	2017	P	Lgts soc.	CDC	410 678,00	386 119,81	36,25	A	V	LIVRETA	2,181	V	LIVRETA	1,600	A-1	6 177,92	7 181,86	
DOMOFRANCE	2017	P	Lgts soc.	CDC	122 594,00	115 878,81	46,25	A	V	LIVRETA	1,511	V	LIVRETA	0,800	A-1	927,03	1 884,57	
DOMOFRANCE	2018	P	Lgts soc.	CDC	667 466,00	587 434,43	12,08	A	V	LIVRETA	2,412	V	LIVRETA	2,110	A-1	12 394,87	39 018,30	
DOMOFRANCE	2018	P	Lgts soc.	CDC	493 254,00	434 111,08	12,08	A	V	LIVRETA	2,412	V	LIVRETA	2,110	A-1	9 159,74	28 834,33	
DOMOFRANCE	2018	P	Lgts soc.	CDC	193 378,00	182 939,89	36,33	A	V	LIVRETA	2,723	V	LIVRETA	2,110	A-1	3 860,03	3 040,24	
DOMOFRANCE	2018	P	Lgts soc.	CDC	232 052,00	222 932,59	46,33	A	V	LIVRETA	2,785	V	LIVRETA	2,110	A-1	4 703,88	2 469,80	
DOMOFRANCE	2018	P	Lgts soc.	CDC	284 233,00	268 890,73	36,33	A	V	LIVRETA	2,723	V	LIVRETA	2,110	A-1	5 673,59	4 468,64	
DOMOFRANCE	2018	P	Lgts soc.	CDC	150 640,00	142 388,57	46,50	A	V	LIVRETA	1,505	V	LIVRETA	0,800	A-1	1 139,11	2 315,70	
DOMOFRANCE	2018	P	Lgts soc.	CDC	351 491,00	326 949,20	36,50	A	V	LIVRETA	1,442	V	LIVRETA	0,800	A-1	2 615,59	7 199,00	

Bordeaux Métropole - 05-Budget Principal - BP (projet de budget) - 2023

Désignation du bénéficiaire	Année de mobilisation et profil d'amortissement de l'emprunt (1)		Objet de l'emprunt garanti	Organisme prêteur ou chef de file	Montant initial	Capital restant dû au 01/01/N	Durée résiduelle	Périodicité des remboursements (2)	Taux initial			Taux à la date de vote du budget (6)			Catégorie d'emprunt (7)	Indices ou devises pouvant modifier l'emprunt	Annuité garantie au cours de l'exercice	
	Année	Profil							Taux (3)	Index (4)	Taux actuariel (5)	Taux (3)	Index (4)	Niveau de taux			En intérêts (8)	En capital
DOMOFRANCE	2018	P	Lgts soc.	CDC	14 917,00	14 330,78	46,50	A	V	LIVRETA	2,704	V	LIVRETA	2,110	A-1	302,38	158,77	
DOMOFRANCE	2018	P	Lgts soc.	CDC	52 376,00	49 548,84	36,50	A	V	LIVRETA	2,629	V	LIVRETA	2,110	A-1	1 045,48	823,44	
DOMOFRANCE	2018	P	Lgts soc.	CDC	784 583,00	737 665,62	36,50	A	V	LIVRETA	2,169	V	LIVRETA	1,600	A-1	11 802,65	13 720,65	
DOMOFRANCE	2018	P	Lgts soc.	CDC	407 393,00	389 108,52	46,50	A	V	LIVRETA	2,240	V	LIVRETA	1,600	A-1	6 225,74	5 037,20	
DOMOFRANCE	2018	P	Lgts soc.	CDC	254 081,00	236 340,54	36,42	A	V	LIVRETA	1,493	V	LIVRETA	0,800	A-1	1 890,72	5 203,91	
DOMOFRANCE	2018	P	Lgts soc.	CDC	418 523,00	399 738,97	46,42	A	V	LIVRETA	2,296	V	LIVRETA	1,600	A-1	6 395,82	5 174,83	
DOMOFRANCE	2018	P	Lgts soc.	CDC	828 554,00	779 007,19	36,42	A	V	LIVRETA	2,258	V	LIVRETA	1,600	A-1	12 464,12	14 489,60	
DOMOFRANCE	2018	P	Lgts soc.	CDC	124 321,00	117 511,22	46,42	A	V	LIVRETA	1,540	V	LIVRETA	0,800	A-1	940,09	1 911,11	
DOMOFRANCE	2018	P	Lgts soc.	CDC	464 629,00	447 349,20	47,08	A	V	LIVRETA	1,513	V	LIVRETA	0,800	A-1	3 578,79	7 077,15	
DOMOFRANCE	2018	P	Lgts soc.	CDC	1 113 661,00	1 061 090,00	37,08	A	V	LIVRETA	1,453	V	LIVRETA	0,800	A-1	8 488,72	22 607,83	
DOMOFRANCE	2018	P	Lgts soc.	CDC	1 248 285,00	1 210 357,54	47,08	A	V	LIVRETA	2,229	V	LIVRETA	1,600	A-1	19 365,72	15 145,18	
DOMOFRANCE	2019	P	Lgts soc.	CDC	2 991 991,00	2 871 429,86	37,08	A	V	LIVRETA	2,463	V	LIVRETA	1,600	A-1	45 942,88	51 390,64	
DOMOFRANCE	2019	P	Lgts soc.	CDC	1 064 567,00	1 021 670,68	37,08	A	V	LIVRETA	2,463	V	LIVRETA	1,600	A-1	16 346,73	18 285,08	
DOMOFRANCE	2019	P	Lgts soc.	CDC	397 028,00	384 964,83	47,08	A	V	LIVRETA	2,517	V	LIVRETA	1,600	A-1	6 159,44	4 817,05	
DOMOFRANCE	2019	P	Lgts soc.	CDC	440 753,00	419 947,02	37,08	A	V	LIVRETA	1,624	V	LIVRETA	0,800	A-1	3 359,58	8 947,49	
DOMOFRANCE	2019	P	Lgts soc.	CDC	164 378,00	158 264,69	47,08	A	V	LIVRETA	1,668	V	LIVRETA	0,800	A-1	1 266,12	2 503,77	
DOMOFRANCE	2019	P	Lgts soc.	CDC	470 268,00	451 318,73	37,08	A	V	LIVRETA	2,463	V	LIVRETA	1,600	A-1	7 221,10	8 077,36	
DOMOFRANCE	2019	P	Lgts soc.	CDC	169 211,00	164 069,76	47,08	A	V	LIVRETA	2,517	V	LIVRETA	1,600	A-1	2 625,12	2 053,00	
DOMOFRANCE	2019	P	Lgts soc.	CDC	377 563,00	359 739,92	37,08	A	V	LIVRETA	1,624	V	LIVRETA	0,800	A-1	2 877,92	7 664,70	
DOMOFRANCE	2019	P	Lgts soc.	CDC	135 855,00	130 802,48	47,08	A	V	LIVRETA	1,668	V	LIVRETA	0,800	A-1	1 046,42	2 069,32	
DOMOFRANCE	2019	P	Lgts soc.	CDC	3 049 219,00	2 926 351,89	37,08	A	V	LIVRETA	2,463	V	LIVRETA	1,600	A-1	46 821,63	52 373,60	
DOMOFRANCE	2019	P	Lgts soc.	CDC	1 185 490,00	1 149 470,48	47,08	A	V	LIVRETA	2,517	V	LIVRETA	1,600	A-1	18 391,53	14 383,29	
DOMOFRANCE	2018	P	Lgts soc.	CDC	1 111 369,00	1 058 906,20	37,08	A	V	LIVRETA	1,453	V	LIVRETA	0,800	A-1	8 471,25	22 561,30	
DOMOFRANCE	2019	P	Lgts soc.	CDC	432 084,00	416 014,57	47,08	A	V	LIVRETA	1,668	V	LIVRETA	0,800	A-1	3 328,12	6 581,42	
DOMOFRANCE	2019	P	Lgts soc.	CDC	663 854,00	643 683,67	47,08	A	V	LIVRETA	2,517	V	LIVRETA	1,600	A-1	10 298,94	8 054,40	
DOMOFRANCE	2018	P	Lgts soc.	CDC	964 050,00	925 203,98	37,08	A	V	LIVRETA	2,157	V	LIVRETA	1,600	A-1	14 803,26	16 558,59	
DOMOFRANCE	2019	P	Lgts soc.	CDC	260 947,00	251 242,25	47,08	A	V	LIVRETA	1,668	V	LIVRETA	0,800	A-1	2 009,94	3 974,70	
DOMOFRANCE	2018	P	Lgts soc.	CDC	475 061,00	452 635,48	37,08	A	V	LIVRETA	1,453	V	LIVRETA	0,800	A-1	3 621,08	9 643,96	
DOMOFRANCE	2019	P	Lgts soc.	CDC	459 730,00	445 761,71	47,08	A	V	LIVRETA	2,517	V	LIVRETA	1,600	A-1	7 132,19	5 577,80	
DOMOFRANCE	2018	P	Lgts soc.	CDC	647 612,00	621 516,72	37,08	A	V	LIVRETA	2,157	V	LIVRETA	1,600	A-1	9 944,27	11 123,43	
DOMOFRANCE	2019	P	Lgts soc.	CDC	154 833,00	149 074,67	47,08	A	V	LIVRETA	1,668	V	LIVRETA	0,800	A-1	1 192,60	2 358,39	
DOMOFRANCE	2018	P	Lgts soc.	CDC	273 736,00	260 814,14	37,08	A	V	LIVRETA	1,453	V	LIVRETA	0,800	A-1	2 086,51	5 556,97	
DOMOFRANCE	2018	P	Lgts soc.	CDC	2 775 000,00	2 775 000,00	35,17	A	V	LIVRETA	0,890	V	LIVRETA	1,600	A-1	0,00	0,00	
DOMOFRANCE	2018	P	Lgts soc.	CDC	258 778,00	240 709,60	36,67	A	V	LIVRETA	1,477	V	LIVRETA	1,800	A-1	4 332,77	2 964,70	
DOMOFRANCE	2018	P	Lgts soc.	CDC	127 010,00	120 052,92	46,67	A	V	LIVRETA	1,534	V	LIVRETA	1,800	A-1	2 160,95	780,82	
DOMOFRANCE	2018	P	Lgts soc.	CDC	543 742,00	513 958,10	46,67	A	V	LIVRETA	1,533	V	LIVRETA	1,800	A-1	9 251,25	3 342,76	
DOMOFRANCE	2018	P	Lgts soc.	CDC	1 092 249,00	1 015 985,98	36,67	A	V	LIVRETA	1,498	V	LIVRETA	1,800	A-1	18 287,75	12 513,38	
DOMOFRANCE	2018	P	Lgts soc.	CDC	684 880,00	643 924,78	36,33	A	V	LIVRETA	2,260	V	LIVRETA	1,600	A-1	10 302,80	11 977,06	
DOMOFRANCE	2018	P	Lgts soc.	CDC	396 934,00	379 118,91	46,33	A	V	LIVRETA	2,303	V	LIVRETA	1,600	A-1	6 065,90	4 907,89	
DOMOFRANCE	2018	P	Lgts soc.	CDC	120 723,00	114 110,30	46,33	A	V	LIVRETA	1,544	V	LIVRETA	0,800	A-1	912,88	1 855,81	
DOMOFRANCE	2018	P	Lgts soc.	CDC	263 686,00	245 274,90	36,33	A	V	LIVRETA	1,495	V	LIVRETA	0,800	A-1	1 962,20	5 400,63	
DOMOFRANCE	2020	P	Lgts soc.	CDC	521 354,00	502 431,97	37,25	A	V	LIVRETA	2,896	V	LIVRETA	2,110	A-1	10 601,31	8 002,31	
DOMOFRANCE	2020	P	Lgts soc.	CDC	883 117,00	851 065,13	37,25	A	V	LIVRETA	2,896	V	LIVRETA	2,110	A-1	17 957,47	13 555,03	

Bordeaux Métropole - 05-Budget Principal - BP (projet de budget) - 2023

Désignation du bénéficiaire	Année de mobilisation et profil d'amortissement de l'emprunt (1)		Objet de l'emprunt garanti	Organisme prêteur ou chef de file	Montant initial	Capital restant dû au 01/01/N	Durée résiduelle	Périodicité des remboursements (2)	Taux initial			Taux à la date de vote du budget (6)			Catégorie d'emprunt (7)	Indices ou devises pouvant modifier l'emprunt	Annuité garantie au cours de l'exercice	
	Année	Profil							Taux (3)	Index (4)	Taux actu-riel (5)	Taux (3)	Index (4)	Niveau de taux			En intérêts (8)	En capital
DOMOFRANCE	2020	P	Lgts soc.	CDC	438 841,00	427 188,18	47,25	A	V	LIVRETA	2,931	V	LIVRETA	2,110	A-1	9 013,67	4 552,89	
DOMOFRANCE	2018	P	Lgts soc.	CDC	461 701,00	434 091,69	36,33	A	V	LIVRETA	2,230	V	LIVRETA	1,600	A-1	6 945,47	8 074,14	
DOMOFRANCE	2018	P	Lgts soc.	CDC	280 158,00	267 584,03	46,33	A	V	LIVRETA	2,278	V	LIVRETA	1,600	A-1	4 281,34	3 464,01	
DOMOFRANCE	2018	P	Lgts soc.	CDC	265 624,00	247 077,59	36,33	A	V	LIVRETA	1,477	V	LIVRETA	0,800	A-1	1 976,62	5 440,32	
DOMOFRANCE	2018	P	Lgts soc.	CDC	129 268,00	122 187,22	46,33	A	V	LIVRETA	1,529	V	LIVRETA	0,800	A-1	977,50	1 987,16	
DOMOFRANCE	2019	P	Lgts soc.	CDC	683 400,00	611 592,97	21,33	A	V	LIVRETA	2,168	V	LIVRETA	1,600	A-1	9 785,49	22 612,08	
DOMOFRANCE	2018	P	Lgts soc.	CDC	197 227,00	183 456,21	36,33	A	V	LIVRETA	1,498	V	LIVRETA	0,800	A-1	1 467,65	4 039,46	
DOMOFRANCE	2018	P	Lgts soc.	CDC	150 438,00	143 686,10	46,33	A	V	LIVRETA	2,315	V	LIVRETA	1,600	A-1	2 298,98	1 860,09	
DOMOFRANCE	2018	P	Lgts soc.	CDC	285 680,00	268 596,59	36,33	A	V	LIVRETA	2,258	V	LIVRETA	1,600	A-1	4 297,55	4 995,92	
DOMOFRANCE	2018	P	Lgts soc.	CDC	92 240,00	87 187,49	46,33	A	V	LIVRETA	1,552	V	LIVRETA	0,800	A-1	697,50	1 417,95	
DOMOFRANCE	2018	P	Lgts soc.	CDC	1 355 213,00	1 027 268,29	10,42	A	V	LIVRETA	2,326	V	LIVRETA	2,110	A-1	21 675,36	82 710,24	
DOMOFRANCE	2019	P	Lgts soc.	CDC	218 000,00	210 135,61	47,00	A	V	LIVRETA	1,628	V	LIVRETA	0,300	A-1	630,41	4 076,73	
DOMOFRANCE	2018	P	Lgts soc.	CDC	1 224 631,00	1 169 667,49	46,92	A	V	LIVRETA	2,296	V	LIVRETA	2,600	A-1	30 411,35	3 778,50	
DOMOFRANCE	2018	P	Lgts soc.	CDC	2 442 355,00	2 296 304,31	36,92	A	V	LIVRETA	2,235	V	LIVRETA	2,600	A-1	59 703,91	20 530,44	
DOMOFRANCE	2018	P	Lgts soc.	CDC	1 176 319,00	1 091 974,55	35,75	A	V	LIVRETA	2,320	V	LIVRETA	2,600	A-1	28 391,34	7 534,43	
DOMOFRANCE	2018	P	Lgts soc.	CDC	704 954,00	668 792,66	45,75	A	V	LIVRETA	2,370	V	LIVRETA	2,600	A-1	17 388,61	528,49	
DOMOFRANCE	2018	P	Lgts soc.	CDC	304 610,00	284 750,34	45,75	A	V	LIVRETA	1,587	V	LIVRETA	1,800	A-1	5 125,51	1 246,92	
DOMOFRANCE	2018	P	Lgts soc.	CDC	343 193,00	313 843,80	35,75	A	V	LIVRETA	1,538	V	LIVRETA	1,800	A-1	5 649,19	3 303,08	
DOMOFRANCE	2018	P	Lgts soc.	CDC	8 120 000,00	8 120 000,00	35,67	A	V	LIVRETA	0,891	V	LIVRETA	2,600	A-1	0,00	0,00	
DOMOFRANCE	2018	P	Lgts soc.	CDC	4 568 000,00	4 568 000,00	25,75	A	V	LIVRETA	0,621	V	LIVRETA	2,600	A-1	0,00	0,00	
DOMOFRANCE	2018	P	Lgts soc.	CDC	284 573,00	221 012,31	20,67	A	V	LIVRETA	1,488	V	LIVRETA	2,600	A-1	5 746,32	6 560,65	
DOMOFRANCE	2018	P	Lgts soc.	CDC	30 334,00	28 526,85	45,75	A	V	LIVRETA	2,350	V	LIVRETA	2,600	A-1	741,70	105,17	
DOMOFRANCE	2018	P	Lgts soc.	CDC	6 883,00	6 384,29	45,75	A	V	LIVRETA	1,574	V	LIVRETA	1,800	A-1	114,92	44,50	
DOMOFRANCE	2018	P	Lgts soc.	CDC	14 528,00	13 183,24	35,75	A	V	LIVRETA	1,524	V	LIVRETA	1,800	A-1	237,30	172,38	
DOMOFRANCE	2018	P	Lgts soc.	CDC	254 301,00	242 296,58	37,17	A	V	LIVRETA	1,494	V	LIVRETA	0,800	A-1	1 938,37	5 162,43	
DOMOFRANCE	2018	P	Lgts soc.	CDC	277 619,00	269 183,92	47,17	A	V	LIVRETA	2,284	V	LIVRETA	1,600	A-1	4 306,94	3 368,29	
DOMOFRANCE	2018	P	Lgts soc.	CDC	391 946,00	376 152,69	37,17	A	V	LIVRETA	2,222	V	LIVRETA	1,600	A-1	6 018,44	6 732,09	
DOMOFRANCE	2018	P	Lgts soc.	CDC	103 849,00	99 986,81	47,17	A	V	LIVRETA	1,548	V	LIVRETA	0,800	A-1	799,89	1 581,81	
DOMOFRANCE	2018	P	Lgts soc.	CDC	458 163,00	436 535,17	37,17	A	V	LIVRETA	1,494	V	LIVRETA	0,800	A-1	3 492,28	9 300,92	
DOMOFRANCE	2018	P	Lgts soc.	CDC	485 771,00	471 011,51	47,17	A	V	LIVRETA	2,284	V	LIVRETA	1,600	A-1	7 536,18	5 893,76	
DOMOFRANCE	2018	P	Lgts soc.	CDC	601 749,00	577 501,75	37,17	A	V	LIVRETA	2,222	V	LIVRETA	1,600	A-1	9 240,03	10 335,68	
DOMOFRANCE	2018	P	Lgts soc.	CDC	213 137,00	205 210,33	47,17	A	V	LIVRETA	1,548	V	LIVRETA	0,800	A-1	1 641,68	3 246,47	
DOMOFRANCE	2018	P	Lgts soc.	CDC	303 326,00	285 255,33	45,75	A	V	LIVRETA	2,349	V	LIVRETA	2,600	A-1	7 416,64	1 051,68	
DOMOFRANCE	2020	P	Lgts soc.	CDC	235 534,00	224 415,49	37,17	A	V	LIVRETA	1,603	V	LIVRETA	0,800	A-1	1 795,32	4 781,45	
DOMOFRANCE	2020	P	Lgts soc.	CDC	87 760,00	84 496,15	47,17	A	V	LIVRETA	1,639	V	LIVRETA	0,800	A-1	675,97	1 336,74	
DOMOFRANCE	2020	P	Lgts soc.	CDC	388 129,00	372 489,49	37,17	A	V	LIVRETA	2,393	V	LIVRETA	1,600	A-1	5 959,83	6 666,53	
DOMOFRANCE	2020	P	Lgts soc.	CDC	288 603,00	279 834,18	47,17	A	V	LIVRETA	2,429	V	LIVRETA	1,600	A-1	4 477,35	3 501,56	
DOMOFRANCE	2020	P	Lgts soc.	CDC	263 351,00	247 602,84	36,58	A	V	LIVRETA	2,404	V	LIVRETA	2,600	A-1	6 437,67	2 213,73	
DOMOFRANCE	2020	P	Lgts soc.	CDC	73 010,00	68 644,08	36,50	A	V	LIVRETA	2,359	V	LIVRETA	1,600	A-1	1 098,31	1 276,78	
DOMOFRANCE	2019	P	Lgts soc.	CDC	227 373,00	218 318,56	46,83	A	V	LIVRETA	2,777	V	LIVRETA	3,060	A-1	6 680,55	341,79	
DOMOFRANCE	2019	P	Lgts soc.	CDC	354 851,00	335 501,26	36,83	A	V	LIVRETA	2,722	V	LIVRETA	3,060	A-1	10 266,34	2 406,50	
DOMOFRANCE	2019	P	Lgts soc.	CDC	138 960,00	131 351,81	36,50	A	V	LIVRETA	2,728	V	LIVRETA	2,040	A-1	2 679,58	2 217,45	
DOMOFRANCE	2019	P	Lgts soc.	CDC	254 591,00	240 651,92	36,50	A	V	LIVRETA	2,732	V	LIVRETA	2,040	A-1	4 909,30	4 062,63	

Bordeaux Métropole - 05-Budget Principal - BP (projet de budget) - 2023

Désignation du bénéficiaire	Année de mobilisation et profil d'amortissement de l'emprunt (1)		Objet de l'emprunt garanti	Organisme prêteur ou chef de file	Montant initial	Capital restant dû au 01/01/N	Durée résiduelle	Périodicité des remboursements (2)	Taux initial			Taux à la date de vote du budget (6)			Catégorie d'emprunt (7)	Indices ou devises pouvant modifier l'emprunt	Annuité garantie au cours de l'exercice	
	Année	Profil							Taux (3)	Index (4)	Taux actu-riel (5)	Taux (3)	Index (4)	Niveau de taux			En intérêts (8)	En capital
DOMOFRANCE	2019	P	Lgts soc.	CDC	305 510,00	293 279,66	46,50	A	V	LIVRETA	2,783	V	LIVRETA	2,040	A-1	5 982,91	3 321,05	
DOMOFRANCE	2019	P	Lgts soc.	CDC	52 000,00	52 000,00	36,50	A	V	LIVRETA	0,891	V	LIVRETA	1,600	A-1	0,00	0,00	
DOMOFRANCE	2019	P	Lgts soc.	CDC	406 266,00	384 022,59	36,50	A	V	LIVRETA	2,732	V	LIVRETA	2,040	A-1	7 834,06	6 482,98	
DOMOFRANCE	2019	P	Lgts soc.	CDC	1 002 461,00	899 735,36	21,33	A	F	FIXE	1,359	F	FIXE	1,400	A-1	12 596,30	35 205,09	
DOMOFRANCE	2019	P	Lgts soc.	CDC	728 000,00	643 797,13	21,33	A	V	LIVRETA	1,352	V	LIVRETA	0,750	A-1	4 828,48	26 224,10	
DOMOFRANCE	2019	P	Lgts soc.	CDC	6 094 775,31	5 470 222,67	21,33	A	F	FIXE	1,348	F	FIXE	1,400	A-1	76 583,12	214 040,38	
DOMOFRANCE	2019	P	Lgts soc.	CDC	280 000,00	280 000,00	46,58	A	F	FIXE	1,116	F	FIXE	1,140	A-1	3 192,00	0,00	
DOMOFRANCE	2019	P	Lgts soc.	CDC	2 108 213,00	1 993 424,36	36,58	A	V	LIVRETA	2,370	V	LIVRETA	2,600	A-1	51 829,03	12 237,23	
DOMOFRANCE	2019	P	Lgts soc.	CDC	516 379,00	496 093,43	46,58	A	V	LIVRETA	2,412	V	LIVRETA	2,600	A-1	12 898,43	160,56	
DOMOFRANCE	2019	P	Lgts soc.	CDC	835 892,00	781 539,24	36,58	A	V	LIVRETA	1,590	V	LIVRETA	1,800	A-1	14 067,71	7 628,25	
DOMOFRANCE	2019	P	Lgts soc.	CDC	204 740,00	194 531,17	46,58	A	V	LIVRETA	1,630	V	LIVRETA	1,800	A-1	3 501,56	760,28	
DOMOFRANCE	2020	P	Lgts soc.	CDC	2 030 000,00	2 030 000,00	36,58	A	V	LIVRETA	0,904	V	LIVRETA	2,600	A-1	0,00	0,00	
DOMOFRANCE	2019	P	Lgts soc.	CDC	1 142 000,00	1 142 000,00	26,58	A	V	LIVRETA	0,621	V	LIVRETA	2,600	A-1	0,00	0,00	
DOMOFRANCE	2021	P	Lgts soc.	CDC	182 000,00	182 000,00	38,00	A	V	FIXE	0,330	V	FIXE	0,000	A-1	0,00	0,00	
DOMOFRANCE	2020	P	Lgts soc.	CDC	735 887,00	735 887,00	39,58	A	V	LIVRETA	1,639	V	LIVRETA	1,800	A-1	13 245,97	6 597,04	
DOMOFRANCE	2021	P	Lgts soc.	CDC	377 523,00	377 523,00	49,58	A	V	LIVRETA	1,695	V	LIVRETA	1,800	A-1	6 795,41	1 468,55	
DOMOFRANCE	2021	P	Lgts soc.	CDC	1 728 898,00	1 728 898,00	39,58	A	V	LIVRETA	2,406	V	LIVRETA	2,600	A-1	44 951,35	9 504,78	
DOMOFRANCE	2021	P	Lgts soc.	CDC	898 083,00	898 083,00	49,58	A	V	LIVRETA	2,439	V	LIVRETA	2,600	A-1	23 350,16	445,54	
DOMOFRANCE	2021	P	Lgts soc.	CDC	117 000,00	117 000,00	38,00	A	V	FIXE	0,364	V	FIXE	0,000	A-1	0,00	0,00	
DOMOFRANCE	2021	P	Lgts soc.	CDC	60 524,00	58 299,84	37,75	A	V	LIVRETA	2,867	V	LIVRETA	3,050	A-1	1 778,15	293,66	
DOMOFRANCE	2021	P	Lgts soc.	CDC	270 000,00	254 307,11	27,75	A	F	FIXE	0,928	F	FIXE	0,960	A-1	2 441,35	7 959,61	
DOMOFRANCE	2021	P	Lgts soc.	CDC	195 378,00	188 111,78	47,75	A	V	LIVRETA	1,689	V	LIVRETA	1,800	A-1	3 386,01	890,81	
DOMOFRANCE	2021	P	Lgts soc.	CDC	221 067,00	210 631,41	37,75	A	V	LIVRETA	1,662	V	LIVRETA	1,800	A-1	3 791,37	2 169,65	
DOMOFRANCE	2021	P	Lgts soc.	CDC	321 281,00	311 519,31	47,75	A	V	LIVRETA	2,464	V	LIVRETA	2,600	A-1	8 099,50	413,19	
DOMOFRANCE	2021	P	Lgts soc.	CDC	470 275,00	451 325,43	37,75	A	V	LIVRETA	2,434	V	LIVRETA	2,600	A-1	11 734,46	3 078,07	
DOMOFRANCE	2021	P	Lgts soc.	CDC	77 522,00	74 673,17	37,75	A	V	LIVRETA	2,867	V	LIVRETA	3,050	A-1	2 277,53	376,14	
DOMOFRANCE	2021	P	Lgts soc.	CDC	73 527,00	71 542,94	47,75	A	V	LIVRETA	2,899	V	LIVRETA	3,050	A-1	2 155,45	0,00	
DOMOFRANCE	2021	P	Lgts soc.	CDC	2 170 950,00	1 909 599,50	12,67	A	V	LIVRETA	2,623	V	LIVRETA	3,050	A-1	58 242,78	107 489,66	
DOMOFRANCE	2021	P	Lgts soc.	CDC	1 255 150,00	1 092 959,62	12,67	A	F	FIXE	0,449	F	FIXE	0,480	A-1	5 246,21	81 679,54	
DOMOFRANCE	2020	P	Lgts soc.	CDC	1 299 692,00	1 238 339,30	37,42	A	V	LIVRETA	1,596	V	LIVRETA	0,800	A-1	9 906,71	26 384,35	
DOMOFRANCE	2020	P	Lgts soc.	CDC	698 247,00	677 031,71	47,42	A	V	LIVRETA	2,420	V	LIVRETA	1,600	A-1	10 832,51	8 471,68	
DOMOFRANCE	2020	P	Lgts soc.	CDC	1 514 289,00	1 453 271,30	37,42	A	V	LIVRETA	2,382	V	LIVRETA	1,600	A-1	23 252,34	26 009,53	
DOMOFRANCE	2020	P	Lgts soc.	CDC	497 071,00	478 584,66	47,42	A	V	LIVRETA	1,634	V	LIVRETA	0,800	A-1	3 828,68	7 571,29	
DOMOFRANCE	2020	P	Lgts soc.	CDC	718 059,00	698 734,58	47,75	A	V	LIVRETA	2,870	V	LIVRETA	3,060	A-1	21 381,28	796,01	
DOMOFRANCE	2020	P	Lgts soc.	CDC	616 098,00	593 504,15	37,75	A	V	LIVRETA	2,832	V	LIVRETA	3,060	A-1	18 161,23	3 841,85	
DOMOFRANCE	2020	P	Lgts soc.	CDC	1 059 374,00	1 020 524,10	37,75	A	V	LIVRETA	2,832	V	LIVRETA	3,060	A-1	31 228,04	6 606,02	
DOMOFRANCE	2020	P	Lgts soc.	CDC	179 789,00	174 326,36	47,67	A	V	LIVRETA	2,434	V	LIVRETA	2,600	A-1	4 532,49	487,00	
DOMOFRANCE	2020	P	Lgts soc.	CDC	192 029,00	184 291,27	37,67	A	V	LIVRETA	2,400	V	LIVRETA	2,600	A-1	4 791,57	1 516,88	
DOMOFRANCE	2020	P	Lgts soc.	CDC	131 153,00	126 275,35	47,67	A	V	LIVRETA	1,656	V	LIVRETA	1,800	A-1	2 272,96	764,78	
DOMOFRANCE	2020	P	Lgts soc.	CDC	323 910,00	308 619,64	37,67	A	V	LIVRETA	1,603	V	LIVRETA	1,800	A-1	5 555,15	3 579,06	
DOMOFRANCE	2020	P	Lgts soc.	CDC	1 752 206,00	1 681 601,54	37,42	A	V	LIVRETA	2,382	V	LIVRETA	1,600	A-1	26 905,62	30 096,02	
DOMOFRANCE	2020	P	Lgts soc.	CDC	1 600 346,00	1 551 721,64	47,42	A	V	LIVRETA	2,420	V	LIVRETA	1,600	A-1	24 827,55	19 416,65	
DOMOFRANCE	2020	P	Lgts soc.	CDC	646 396,00	622 356,19	47,42	A	V	LIVRETA	1,634	V	LIVRETA	0,800	A-1	4 978,85	9 845,79	

Bordeaux Métropole - 05-Budget Principal - BP (projet de budget) - 2023

Désignation du bénéficiaire	Année de mobilisation et profil d'amortissement de l'emprunt (1)		Objet de l'emprunt garanti	Organisme prêteur ou chef de file	Montant initial	Capital restant dû au 01/01/N	Durée résiduelle	Périodicité des remboursements (2)	Taux initial			Taux à la date de vote du budget (6)			Catégorie d'emprunt (7)	Indices ou devises pouvant modifier l'emprunt	Annuité garantie au cours de l'exercice	
	Année	Profil							Taux (3)	Index (4)	Taux actu-riel (5)	Taux (3)	Index (4)	Niveau de taux			En intérêts (8)	En capital
DOMOFRANCE	2020	P	Lgts soc.	CDC	1 129 996,00	1 076 653,90	37,42	A	V	LIVRETA	1,596	V	LIVRETA	0,800	A-1	8 613,23	22 939,44	
DOMOFRANCE	2001	P	Lgts soc.	CDC	79 662,23	49 490,14	27,42	A	V	LIVRETA	2,333	F	FIXE	0,980	A-1	485,00	1 544,68	
DOMOFRANCE	2001	P	Lgts soc.	CDC	70 954,50	44 080,48	27,42	A	V	LIVRETA	2,344	F	FIXE	0,980	A-1	431,99	1 375,83	
DOMOFRANCE	2020	P	Lgts soc.	CDC	189 507,00	179 131,33	36,42	A	V	LIVRETA	2,774	V	LIVRETA	2,040	A-1	3 654,28	3 024,05	
DOMOFRANCE	2020	P	Lgts soc.	CDC	126 338,00	121 280,36	46,42	A	V	LIVRETA	2,818	V	LIVRETA	2,040	A-1	2 474,12	1 373,36	
DOMOFRANCE	2020	P	Lgts soc.	CDC	105 282,00	99 517,72	36,42	A	V	LIVRETA	2,774	V	LIVRETA	2,040	A-1	2 030,16	1 680,04	
DOMOFRANCE	2019	P	Lgts soc.	CDC	13 000,00	13 000,00	36,32	A	V	FIXE	0,530	V	FIXE	0,000	A-1	0,00	0,00	
DOMOFRANCE	2020	P	Lgts soc.	CDC	1 464 012,00	1 429 509,00	38,00	A	V	LIVRETA	1,597	V	LIVRETA	0,300	A-1	4 288,53	34 606,51	
DOMOFRANCE	2020	P	Lgts soc.	CDC	571 369,00	560 760,16	48,00	A	V	LIVRETA	1,634	V	LIVRETA	0,300	A-1	1 682,28	10 640,67	
DOMOFRANCE	2020	P	Lgts soc.	CDC	5 223 708,00	5 119 040,01	38,00	A	V	LIVRETA	2,358	V	LIVRETA	1,100	A-1	56 309,44	105 819,34	
DOMOFRANCE	2020	P	Lgts soc.	CDC	2 103 245,00	2 071 467,63	48,00	A	V	LIVRETA	1,069	V	LIVRETA	1,100	A-1	22 786,14	32 126,92	
DOMOFRANCE	2020	P	Lgts soc.	CDC	204 032,00	200 243,66	48,00	A	V	LIVRETA	1,634	V	LIVRETA	0,300	A-1	600,73	3 799,71	
DOMOFRANCE	2020	P	Lgts soc.	CDC	424 073,00	414 078,69	38,00	A	V	LIVRETA	1,597	V	LIVRETA	0,300	A-1	1 242,24	10 024,29	
DOMOFRANCE	2020	P	Lgts soc.	CDC	143 000,00	143 000,00	37,33	A	V	LIVRETA	0,892	V	LIVRETA	1,600	A-1	0,00	0,00	
DOMOFRANCE	2020	P	Lgts soc.	CDC	1 070 807,00	1 049 351,13	38,00	A	V	LIVRETA	2,358	V	LIVRETA	1,100	A-1	11 542,86	21 691,89	
DOMOFRANCE	2020	P	Lgts soc.	CDC	545 243,00	537 005,07	48,00	A	V	LIVRETA	2,399	V	LIVRETA	1,100	A-1	5 907,06	8 328,54	
DOMOFRANCE	2020	P	Lgts soc.	CDC	526 462,00	516 686,97	48,08	A	V	LIVRETA	1,647	V	LIVRETA	0,800	A-1	4 133,50	7 954,54	
DOMOFRANCE	2020	P	Lgts soc.	CDC	1 097 912,00	1 072 037,04	38,08	A	V	LIVRETA	1,613	V	LIVRETA	0,800	A-1	8 576,30	22 116,60	
DOMOFRANCE	2020	P	Lgts soc.	CDC	2 189 647,00	2 145 772,81	38,08	A	V	LIVRETA	2,373	V	LIVRETA	1,600	A-1	34 332,36	36 974,18	
DOMOFRANCE	2020	P	Lgts soc.	CDC	312 000,00	312 000,00	37,33	A	V	LIVRETA	0,892	V	LIVRETA	1,600	A-1	0,00	0,00	
DOMOFRANCE	2020	P	Lgts soc.	CDC	1 155 112,00	1 137 659,72	48,08	A	V	LIVRETA	2,411	V	LIVRETA	1,600	A-1	18 202,56	13 764,19	
DOMOFRANCE	2020	P	Lgts soc.	CDC	411 256,00	391 842,44	37,75	A	V	LIVRETA	1,616	V	LIVRETA	1,800	A-1	7 053,16	4 544,19	
DOMOFRANCE	2020	P	Lgts soc.	CDC	210 110,00	202 295,90	47,75	A	V	LIVRETA	1,650	V	LIVRETA	1,800	A-1	3 641,33	1 225,20	
DOMOFRANCE	2020	P	Lgts soc.	CDC	851 118,00	816 822,52	37,75	A	V	LIVRETA	2,389	V	LIVRETA	2,600	A-1	21 237,39	6 723,15	
DOMOFRANCE	2020	P	Lgts soc.	CDC	470 423,00	456 129,82	47,75	A	V	LIVRETA	2,425	V	LIVRETA	2,600	A-1	11 859,38	1 274,25	
DOMOFRANCE	2020	P	Lgts soc.	CDC	117 000,00	117 000,00	37,33	A	V	LIVRETA	0,892	V	LIVRETA	1,600	A-1	0,00	0,00	
DOMOFRANCE	2015	P	Lgts soc.	C.Epargne	2 133 153,00	125 831,24	18,71	T	V	EUR3M	1,211	V	EUR3M	0,821	A-1	1 028,11	6 183,36	
DOMOFRANCE	2015	P	Lgts soc.	C.Epargne	2 144 899,00	1 478 791,81	14,48	T	V	EUR3M	1,274	V	EUR3M	1,250	A-1	18 296,63	93 618,80	
DOMOFRANCE	2020	F	Lgts soc.	C.Epargne	1 207 477,00	1 207 477,00	0,40	X	V	EUR3M	0,305	V	EURIBOR03M	0,300	A-1	1 821,28	1 207 477,00	
DOMOFRANCE	2014	P	Lgts soc.	C.Foncier	1 493 394,00	1 329 087,28	31,25	A	V	LIVRETA	2,021	V	LIVRETA	2,110	A-1	28 043,74	23 763,33	
DOMOFRANCE	2007	P	Lgts soc.	CDC	2 057 274,76	1 147 517,65	11,83	T	V	LIVRETA	3,038	V	LIVRETA	3,000	A-1	33 248,66	72 333,63	
DOMOFRANCE	2018	P	Lgts soc.	CDC	585 517,03	462 708,55	11,83	T	V	LIVRETA	2,155	V	LIVRETA	3,000	A-1	13 406,71	29 166,78	
DOMOFRANCE	2003	P	Lgts soc.	CDC	1 615 571,00	345 272,15	11,08	T	V	LIVRETA	3,365	V	LIVRETA	3,000	A-1	9 982,50	23 720,39	
DOMOFRANCE	2021	F	Lgts soc.	B.Postale	7 326 490,00	7 326 490,00	1,96	X	F	FIXE	0,391	F	FIXE	0,390	A-1	28 573,32	0,00	
DOMOFRANCE	2021	F	Lgts soc.	B.Postale	2 514 054,00	2 514 054,00	1,87	X	F	FIXE	0,371	F	FIXE	0,370	A-1	9 302,00	0,00	
DOMOFRANCE	2021	P	Lgts soc.	B.Postale	1 986 032,00	1 924 309,99	37,08	T	V	LIVRETA	3,016	V	LIVRETA	3,110	A-1	59 425,71	36 180,18	
ENEAL	2005	C	Lgts soc.	DEXIA	3 946 621,82	489 507,39	7,83	A	F	FIXE	3,860	F	FIXE	3,860	A-1	18 894,99	61 188,43	
ENEAL	2017	P	Lgts soc.	CDC	4 579 444,27	4 184 269,75	29,83	A	V	LIVRETA	2,130	V	LIVRETA	2,230	A-1	93 309,22	86 534,69	
ENEAL	2018	P	Lgts soc.	CARSAT	1 040 644,00	898 303,03	25,40	A	F	FIXE	0,000	F	FIXE	0,000	A-1	0,00	35 884,28	
ENEAL	2018	C	Lgts soc.	CARSAT	846 665,00	705 550,00	24,83	A	F	FIXE	0,000	F	FIXE	0,000	A-1	0,00	28 222,00	
ENEAL	2020	P	Lgts soc.	CARSAT	600 000,00	560 000,00	27,83	A	F	FIXE	0,000	F	FIXE	0,000	A-1	0,00	20 000,00	
ENEAL	2003	P	Lgts soc.	CDC	66 000,00	3 723,30	0,08	A	V	LIVRETA	3,322	V	LIVRETA	2,200	A-1	81,91	3 723,30	
ENEAL	2003	P	Lgts soc.	CDC	86 000,00	4 851,59	0,08	A	V	LIVRETA	3,322	V	LIVRETA	2,200	A-1	106,73	4 851,59	

Désignation du bénéficiaire	Année de mobilisation et profil d'amortissement de l'emprunt (1)		Objet de l'emprunt garanti	Organisme prêteur ou chef de file	Montant initial	Capital restant dû au 01/01/N	Durée résiduelle	Périodicité des remboursements (2)	Taux initial			Taux à la date de vote du budget (6)			Catégorie d'emprunt (7)	Indices ou devises pouvant modifier l'emprunt	Annuité garantie au cours de l'exercice	
	Année	Profil							Taux (3)	Index (4)	Taux actuariel (5)	Taux (3)	Index (4)	Niveau de taux			En intérêts (8)	En capital
ENEAL	2020	P	Lgts soc.	CDC	826 565,00	737 959,30	14,00	A	V	LIVRETA	2,573	V	LIVRETA	1,100	A-1	8 117,55	45 519,56	
ENEAL	2020	P	Lgts soc.	CDC	21 050,00	17 634,25	13,92	A	V	LIVRETA	2,117	V	LIVRETA	2,600	A-1	458,49	949,49	
ENEAL	2004	P	Lgts soc.	CDC	1 244 049,00	132 366,78	1,50	A	V	LIVRETA	2,091	V	LIVRETA	2,200	A-1	2 912,07	65 874,35	
ENEAL	2007	P	Lgts soc.	CDC	1 244 692,00	339 818,02	4,67	A	V	LIVRETA	1,632	V	LIVRETA	2,450	A-1	8 325,54	64 713,98	
ENEAL	2007	P	Lgts soc.	CDC	546 628,00	337 874,13	26,00	A	V	LIVRETA	1,232	V	LIVRETA	1,300	A-1	4 392,36	10 526,23	
ENEAL	2007	P	Lgts soc.	CDC	146 601,00	100 730,78	36,00	A	V	LIVRETA	1,452	V	LIVRETA	1,300	A-1	1 309,50	2 137,31	
ENEAL	2008	P	Lgts soc.	CDC	1 683 066,00	1 234 270,57	26,50	A	V	LIVRETA	1,719	V	LIVRETA	1,250	A-1	15 428,38	38 715,08	
ENEAL	2008	P	Lgts soc.	CDC	127 684,00	99 519,21	36,50	A	V	LIVRETA	1,676	V	LIVRETA	1,250	A-1	1 243,99	2 131,97	
ENEAL	2008	P	Lgts soc.	CDC	525 636,00	343 984,19	26,50	A	V	LIVRETA	1,448	V	LIVRETA	1,600	A-1	5 503,75	10 285,90	
ENEAL	2008	P	Lgts soc.	CDC	1 190 605,00	870 339,11	26,75	A	V	LIVRETA	1,696	V	LIVRETA	2,250	A-1	19 582,63	23 779,30	
ENEAL	2008	P	Lgts soc.	CDC	131 800,00	105 384,82	36,75	A	V	LIVRETA	1,768	V	LIVRETA	2,250	A-1	2 371,16	1 855,45	
ENEAL	2008	P	Lgts soc.	CDC	374 595,00	278 952,77	26,75	A	V	LIVRETA	2,023	V	LIVRETA	2,600	A-1	7 252,77	7 254,49	
ENEAL	2008	P	Lgts soc.	CDC	1 773 529,00	637 008,45	11,00	A	V	LIVRETA	0,000	V	LIVRETA	0,750	A-1	4 777,56	50 929,77	
ENEAL	2009	P	Lgts soc.	CDC	63 472,00	45 603,04	37,33	A	V	LIVRETA	0,579	V	LIVRETA	0,300	A-1	136,81	1 134,77	
ENEAL	2009	P	Lgts soc.	CDC	142 178,00	102 099,03	27,33	A	V	LIVRETA	0,803	V	LIVRETA	0,300	A-1	306,30	3 500,85	
ENEAL	2009	P	Lgts soc.	CDC	1 476 763,00	351 751,30	6,50	A	V	LIVRETA	0,000	V	LIVRETA	1,250	A-1	4 396,89	48 397,01	
ENEAL	2009	P	Lgts soc.	CDC	954 926,00	691 533,15	27,67	A	V	LIVRETA	1,725	V	LIVRETA	2,600	A-1	17 979,86	16 090,00	
ENEAL	2009	P	Lgts soc.	CDC	150 694,00	101 949,03	37,67	A	V	LIVRETA	1,284	V	LIVRETA	2,600	A-1	2 650,67	1 445,46	
ENEAL	2009	P	Lgts soc.	CDC	389 252,00	229 381,59	27,67	A	V	LIVRETA	0,295	V	LIVRETA	1,800	A-1	4 128,87	6 056,59	
ENEAL	2009	P	Lgts soc.	CDC	61 991,00	25 400,71	37,67	A	V	LIVRETA	0,000	V	LIVRETA	1,800	A-1	457,21	434,51	
ENEAL	2021	P	Lgts soc.	CDC	300 000,00	280 391,45	22,92	A	V	LIVRETA	2,390	V	LIVRETA	2,600	A-1	7 290,18	6 053,69	
ENEAL	2021	P	Lgts soc.	CDC	569 114,00	569 114,00	39,67	A	V	LIVRETA	2,847	V	LIVRETA	3,060	A-1	17 414,89	446,00	
ENEAL	2021	P	Lgts soc.	CDC	1 108 981,00	1 108 981,00	39,67	A	V	LIVRETA	2,847	V	LIVRETA	3,060	A-1	33 934,82	869,09	
ENEAL	2021	P	Lgts soc.	CDC	140 706,00	140 706,00	49,67	A	V	LIVRETA	2,883	V	LIVRETA	3,060	A-1	3 707,69	0,00	
ENEAL	2020	P	Lgts soc.	CDC	5 254 588,00	5 254 588,00	39,67	A	V	LIVRETA	2,393	V	LIVRETA	2,600	A-1	136 619,29	14 392,43	
ENEAL	2021	P	Lgts soc.	CDC	521 137,00	521 137,00	49,67	A	V	LIVRETA	2,456	V	LIVRETA	2,600	A-1	12 327,16	0,00	
ENEAL	2021	P	Lgts soc.	CDC	225 000,00	225 000,00	48,00	A	F	FIXE	0,970	F	FIXE	0,580	A-1	1 305,00	0,00	
ENEAL	2021	P	Lgts soc.	CDC	900 000,00	900 000,00	48,00	A	V	FIXE	1,300	V	FIXE	0,580	A-1	5 220,00	0,00	
ENEAL	2021	P	Lgts soc.	CDC	1 423 518,00	1 233 358,47	34,83	A	V	LIVRETA	2,924	V	LIVRETA	3,060	A-1	37 740,77	8 936,22	
ENEAL	2021	P	Lgts soc.	CDC	871 713,00	755 266,44	34,83	A	V	LIVRETA	2,924	V	LIVRETA	3,060	A-1	23 111,15	5 472,24	
ENEAL	2021	P	Lgts soc.	CDC	868 142,00	752 170,79	34,83	A	V	LIVRETA	2,924	V	LIVRETA	3,060	A-1	23 016,43	5 449,80	
ENEAL	2021	P	Lgts soc.	CDC	3 340 693,00	2 883 296,95	34,83	A	V	LIVRETA	2,482	V	LIVRETA	2,600	A-1	74 965,72	26 213,36	
ENEAL	2021	P	Lgts soc.	CDC	1 547 254,00	1 335 409,02	34,83	A	V	LIVRETA	2,482	V	LIVRETA	2,600	A-1	34 720,63	12 140,81	
ENEAL	2011	P	Lgts soc.	CDC	999 702,00	420 183,84	8,75	A	V	LIVRETA	0,560	V	LIVRETA	2,600	A-1	10 924,78	42 039,16	
ENEAL	1978	P	Lgts soc.	CDC	68 586,81	2 045,25	0,82	A	F	FIXE	1,072	F	FIXE	1,200	A-1	24,59	2 045,25	
ENEAL	1979	P	Lgts soc.	CDC	44 576,09	2 642,91	1,82	A	F	FIXE	1,068	F	FIXE	1,200	A-1	31,71	1 313,52	
ENEAL	1979	P	Lgts soc.	CDC	13 796,64	817,98	1,82	A	F	FIXE	1,071	F	FIXE	1,200	A-1	9,82	406,54	
ENEAL	2021	P	Lgts soc.	CDC	900 000,00	907 477,33	39,75	A	V	LIVRETA	1,726	V	LIVRETA	1,800	A-1	16 334,59	8 135,31	
ENEAL	1979	P	Lgts soc.	CDC	11 098,29	657,95	1,82	A	F	FIXE	1,067	F	FIXE	1,200	A-1	7,90	327,03	
ENEAL	2021	P	Lgts soc.	CDC	507 500,00	507 500,00	38,83	A	V	FIXE	0,816	V	FIXE	0,000	A-1	0,00	0,00	
ENEAL	2013	P	Lgts soc.	CDC	1 043 800,00	898 060,97	32,08	A	V	LIVRETA	1,984	V	LIVRETA	1,600	A-1	14 368,98	20 870,99	
ENEAL	2013	P	Lgts soc.	CDC	555 360,00	484 139,13	42,08	A	V	LIVRETA	1,968	V	LIVRETA	1,600	A-1	7 746,23	7 912,98	
ENEAL	2018	P	Lgts soc.	CDC	603 020,39	491 034,79	17,75	A	V	LIVRETA	2,521	V	LIVRETA	3,050	A-1	14 976,56	20 877,03	

Bordeaux Métropole - 05-Budget Principal - BP (projet de budget) - 2023

Désignation du bénéficiaire	Année de mobilisation et profil d'amortissement de l'emprunt (1)		Objet de l'emprunt garanti	Organisme prêteur ou chef de file	Montant initial	Capital restant dû au 01/01/N	Durée résiduelle	Périodicité des remboursements (2)	Taux initial			Taux à la date de vote du budget (6)			Catégorie d'emprunt (7)	Indices ou devises pouvant modifier l'emprunt	Annuité garantie au cours de l'exercice	
	Année	Profil							Taux (3)	Index (4)	Taux actuariel (5)	Taux (3)	Index (4)	Niveau de taux			En intérêts (8)	En capital
ENEAL	2018	P	Lgts soc.	CDC	300 673,54	271 203,42	32,75	A	V	LIVRETA	2,687	V	LIVRETA	3,050	A-1	8 271,70	4 879,62	
ENEAL	2018	P	Lgts soc.	CDC	995 640,39	808 084,52	17,33	A	V	LIVRETA	2,332	V	LIVRETA	1,900	A-1	15 353,61	38 074,57	
ENEAL	2018	P	Lgts soc.	CDC	351 794,89	321 783,02	37,33	A	V	LIVRETA	2,547	V	LIVRETA	1,900	A-1	6 113,88	5 852,56	
ENEAL	2018	P	Lgts soc.	CDC	544 301,21	505 532,12	29,83	A	V	LIVRETA	2,761	V	LIVRETA	3,100	A-1	15 671,50	10 454,89	
ENEAL	2018	P	Lgts soc.	CDC	393 437,71	225 729,80	6,83	A	V	LIVRETA	2,151	V	LIVRETA	3,000	A-1	6 771,89	29 459,18	
ENEAL	2018	P	Lgts soc.	CDC	187 681,91	134 213,77	10,33	A	V	LIVRETA	2,248	V	LIVRETA	2,000	A-1	2 684,28	11 029,41	
ENEAL	2018	P	Lgts soc.	CDC	52 065,47	9 446,88	0,67	A	V	LIVRETA	3,212	V	LIVRETA	3,000	A-1	283,41	9 446,88	
ENEAL	2019	P	Lgts soc.	CDC	1 403 700,00	3 366,20	11,75	A	V	LIVRETA	2,129	V	LIVRETA	2,600	A-1	87,52	230,18	
ENEAL	2019	P	Lgts soc.	CDC	1 133 591,00	50 479,21	11,50	A	V	LIVRETA	2,105	V	LIVRETA	1,600	A-1	807,67	3 849,14	
ENEAL	2019	P	Lgts soc.	CDC	869 557,00	67 382,29	12,83	A	V	LIVRETA	2,132	V	LIVRETA	2,600	A-1	1 751,94	4 004,39	
ENEAL	1978	P	Lgts soc.	CDC	4 786,90	142,76	0,07	A	F	FIXE	1,068	F	FIXE	1,200	A-1	1,70	142,76	
ENEAL	1978	P	Lgts soc.	CDC	18 049,96	518,38	0,07	A	F	FIXE	0,896	F	FIXE	1,000	A-1	5,09	518,38	
ENEAL	1978	P	Lgts soc.	CDC	38 142,74	1 147,60	0,07	A	F	FIXE	0,994	F	FIXE	1,200	A-1	13,89	1 147,60	
ENEAL	1979	P	Lgts soc.	CDC	41 649,07	2 469,30	1,07	A	F	FIXE	1,073	F	FIXE	1,200	A-1	29,63	1 227,27	
ENEAL	1979	P	Lgts soc.	CDC	42 457,05	2 517,29	1,07	A	F	FIXE	1,073	F	FIXE	1,200	A-1	30,21	1 251,07	
ENEAL	1980	P	Lgts soc.	CDC	6 921,19	611,86	2,07	A	F	FIXE	1,076	F	FIXE	1,200	A-1	7,34	201,53	
ENEAL	1978	P	Lgts soc.	CDC	4 710,67	140,47	0,57	A	F	FIXE	1,077	F	FIXE	1,200	A-1	1,69	140,47	
ENEAL	1978	P	Lgts soc.	CDC	1 265,33	37,60	0,57	A	F	FIXE	1,070	F	FIXE	1,200	A-1	0,59	37,60	
ENEAL	1978	P	Lgts soc.	CDC	6 905,94	207,88	0,57	A	F	FIXE	0,994	F	FIXE	1,200	A-1	2,41	207,88	
ENEAL	1978	P	Lgts soc.	CDC	6 616,29	199,17	0,57	A	F	FIXE	0,994	F	FIXE	1,200	A-1	2,30	199,17	
ENEAL	1978	P	Lgts soc.	CDC	71 041,24	2 118,46	0,57	A	F	FIXE	1,066	F	FIXE	1,200	A-1	25,45	2 118,46	
ENEAL	1978	P	Lgts soc.	CDC	41 877,75	1 248,85	0,57	A	F	FIXE	1,066	F	FIXE	1,200	A-1	14,95	1 248,85	
ENEAL	1979	P	Lgts soc.	CDC	33 310,11	1 974,76	1,57	A	F	FIXE	1,072	F	FIXE	1,200	A-1	23,70	981,55	
ENEAL	1979	P	Lgts soc.	CDC	31 313,03	1 856,41	1,57	A	F	FIXE	1,069	F	FIXE	1,200	A-1	22,28	922,70	
ENEAL	1992	P	Lgts soc.	CDC	709 912,69	138 809,68	3,33	A	V	LIVRETA	3,684	V	LIVRETA	2,300	A-1	3 192,62	34 305,56	
ENEAL	1994	P	Lgts soc.	CDC	436 193,99	100 228,95	4,67	A	V	LIVRETA	3,432	V	LIVRETA	3,300	A-1	3 307,56	18 962,63	
ENEAL	1994	P	Lgts soc.	CDC	117 830,17	21 528,30	3,58	A	V	LIVRETA	4,086	V	LIVRETA	3,300	A-1	710,43	5 162,09	
ENEAL	1997	P	Lgts soc.	CDC	403 122,77	101 800,84	7,67	A	V	LIVRETA	2,660	V	LIVRETA	2,800	A-1	2 850,42	12 237,55	
ENEAL	2014	P	Lgts soc.	CDC	4 246 396,00	3 620 861,58	32,58	A	V	LIVRETA	2,010	V	LIVRETA	2,600	A-1	94 142,40	44 107,60	
ENEAL	2014	P	Lgts soc.	CDC	873 298,00	632 723,96	42,58	A	V	LIVRETA	2,115	V	LIVRETA	2,600	A-1	16 450,82	3 257,51	
ENEAL	2014	P	Lgts soc.	CDC	3 260 746,00	2 803 214,87	32,75	A	V	LIVRETA	1,995	V	LIVRETA	2,600	A-1	72 883,59	34 147,42	
ENEAL	2014	P	Lgts soc.	CDC	2 091 895,00	1 872 927,28	42,75	A	V	LIVRETA	2,090	V	LIVRETA	2,600	A-1	48 696,11	9 642,55	
ENEAL	2014	P	Lgts soc.	CDC	750 290,00	629 136,24	32,75	A	V	LIVRETA	1,276	V	LIVRETA	1,800	A-1	11 324,45	9 825,84	
ENEAL	2014	P	Lgts soc.	CDC	509 995,00	445 723,70	42,75	A	V	LIVRETA	1,364	V	LIVRETA	1,800	A-1	8 023,03	3 783,57	
ENEAL	2013	P	Lgts soc.	CDC	782 054,00	673 978,61	32,33	A	V	LIVRETA	1,986	V	LIVRETA	1,600	A-1	10 783,66	14 699,05	
ENEAL	2013	P	Lgts soc.	CDC	229 072,00	205 599,94	42,33	A	V	LIVRETA	2,082	V	LIVRETA	1,600	A-1	3 289,60	3 052,09	
ENEAL	2013	P	Lgts soc.	CDC	1 200 437,00	1 009 098,08	32,33	A	V	LIVRETA	1,261	V	LIVRETA	0,800	A-1	8 072,78	25 517,82	
ENEAL	2013	P	Lgts soc.	CDC	322 587,00	282 634,46	42,33	A	V	LIVRETA	1,351	V	LIVRETA	0,800	A-1	2 261,08	5 151,97	
ENEAL	2013	P	Lgts soc.	CDC	2 554 561,00	2 201 535,28	32,33	A	V	LIVRETA	1,986	V	LIVRETA	1,600	A-1	35 224,56	48 014,13	
ENEAL	2013	P	Lgts soc.	CDC	686 088,00	615 787,43	42,33	A	V	LIVRETA	2,082	V	LIVRETA	1,600	A-1	9 852,60	9 141,24	
ENEAL	2013	P	Lgts soc.	CDC	1 829 780,00	1 538 129,44	32,33	A	V	LIVRETA	1,261	V	LIVRETA	0,800	A-1	12 305,04	38 895,82	
ENEAL	2013	P	Lgts soc.	CDC	450 267,00	394 501,26	42,33	A	V	LIVRETA	1,351	V	LIVRETA	0,800	A-1	3 156,01	7 191,13	
ENEAL	2014	P	Lgts soc.	CDC	489 516,00	420 829,63	32,58	A	V	LIVRETA	2,020	V	LIVRETA	2,600	A-1	10 941,57	5 126,35	

Bordeaux Métropole - 05-Budget Principal - BP (projet de budget) - 2023

Désignation du bénéficiaire	Année de mobilisation et profil d'amortissement de l'emprunt (1)		Objet de l'emprunt garanti	Organisme prêteur ou chef de file	Montant initial	Capital restant dû au 01/01/N	Durée résiduelle	Périodicité des remboursements (2)	Taux initial			Taux à la date de vote du budget (6)			Catégorie d'emprunt (7)	Indices ou devises pouvant modifier l'emprunt	Annuité garantie au cours de l'exercice	
	Année	Profil							Taux (3)	Index (4)	Taux actuariel (5)	Taux (3)	Index (4)	Niveau de taux			En intérêts (8)	En capital
ENEAL	2014	P	Lgts soc.	CDC	134 151,00	120 108,83	42,58	A	V	LIVRETA	2,112	V	LIVRETA	2,600	A-1	3 122,83	618,37	
ENEAL	2014	P	Lgts soc.	CDC	45 625,00	39 872,26	42,58	A	V	LIVRETA	1,367	V	LIVRETA	1,800	A-1	717,70	447,96	
ENEAL	2014	P	Lgts soc.	CDC	313 701,00	263 026,72	32,58	A	V	LIVRETA	1,283	V	LIVRETA	1,800	A-1	4 734,48	4 808,17	
ENEAL	2014	P	Lgts soc.	CDC	2 597 461,00	2 232 567,29	32,58	A	V	LIVRETA	2,010	V	LIVRETA	2,600	A-1	58 046,75	33 621,50	
ENEAL	2014	P	Lgts soc.	CDC	370 382,00	331 546,11	42,58	A	V	LIVRETA	2,100	V	LIVRETA	2,600	A-1	8 620,20	2 709,68	
ENEAL	2014	P	Lgts soc.	CDC	515 967,00	461 958,47	42,83	A	V	LIVRETA	2,090	V	LIVRETA	2,600	A-1	12 010,92	2 378,34	
ENEAL	2014	P	Lgts soc.	CDC	858 086,00	737 683,77	32,83	A	V	LIVRETA	1,994	V	LIVRETA	2,600	A-1	19 179,78	8 986,11	
ENEAL	2014	P	Lgts soc.	CDC	241 109,00	210 723,64	42,83	A	V	LIVRETA	1,364	V	LIVRETA	1,800	A-1	3 793,03	1 788,75	
ENEAL	2014	P	Lgts soc.	CDC	542 588,00	454 973,11	32,83	A	V	LIVRETA	1,276	V	LIVRETA	1,800	A-1	8 189,52	7 105,76	
ENEAL	2013	P	Lgts soc.	CDC	197 265,00	170 004,10	32,33	A	V	LIVRETA	1,986	V	LIVRETA	1,600	A-1	2 720,07	3 707,68	
ENEAL	2013	P	Lgts soc.	CDC	48 060,00	43 135,48	42,33	A	V	LIVRETA	2,082	V	LIVRETA	1,600	A-1	690,17	640,34	
ENEAL	2014	P	Lgts soc.	CDC	1 591 268,00	1 004 211,98	11,75	A	V	LIVRETA	1,740	V	LIVRETA	2,600	A-1	26 109,51	68 668,60	
ENEAL	2015	P	Lgts soc.	CDC	3 673 608,00	3 252 195,27	33,83	A	V	LIVRETA	2,038	V	LIVRETA	2,600	A-1	84 557,08	32 225,30	
ENEAL	2015	P	Lgts soc.	CDC	822 733,00	589 012,25	43,83	A	V	LIVRETA	1,064	V	LIVRETA	2,600	A-1	15 314,32	1 877,51	
ENEAL	2015	P	Lgts soc.	CDC	1 130 127,00	978 862,23	33,83	A	V	LIVRETA	1,322	V	LIVRETA	1,800	A-1	17 619,52	13 153,03	
ENEAL	2015	P	Lgts soc.	CDC	232 484,00	176 689,07	43,83	A	V	LIVRETA	0,317	V	LIVRETA	1,800	A-1	3 180,40	1 174,97	
ENEAL	2015	P	Lgts soc.	CDC	1 266 019,00	672 907,42	13,50	A	V	LIVRETA	1,782	V	LIVRETA	1,600	A-1	10 766,52	43 264,28	
ENEAL	2016	P	Lgts soc.	CDC	2 853 544,00	2 698 338,93	35,50	A	V	LIVRETA	2,549	V	LIVRETA	2,110	A-1	56 934,95	46 817,09	
ENEAL	2016	P	Lgts soc.	CDC	3 403 349,00	3 278 231,86	45,50	A	V	LIVRETA	2,635	V	LIVRETA	2,110	A-1	69 170,69	37 762,18	
ENEAL	2016	P	Lgts soc.	CDC	4 308 683,00	4 071 713,09	35,50	A	V	LIVRETA	2,549	V	LIVRETA	2,110	A-1	85 913,15	70 645,59	
ENEAL	2016	P	Lgts soc.	CDC	716 732,00	685 993,27	55,25	A	V	LIVRETA	1,969	V	LIVRETA	1,290	A-1	8 849,31	5 474,90	
ENEAL	2016	P	Lgts soc.	CDC	2 271 604,00	2 077 340,86	35,25	A	V	LIVRETA	1,393	V	LIVRETA	0,800	A-1	16 618,73	42 054,53	
ENEAL	2016	P	Lgts soc.	CDC	1 130 542,00	1 082 056,08	55,25	A	V	LIVRETA	1,969	V	LIVRETA	1,290	A-1	13 958,52	8 635,87	
ENEAL	2016	P	Lgts soc.	CDC	3 069 491,00	2 849 402,29	35,25	A	V	LIVRETA	2,116	V	LIVRETA	1,600	A-1	45 590,44	47 240,69	
ENEAL	2016	P	Lgts soc.	CDC	922 603,00	669 751,29	13,83	A	V	LIVRETA	1,881	V	LIVRETA	2,600	A-1	17 413,53	36 061,74	
ENEAL	2016	P	Lgts soc.	CDC	2 791 870,00	2 518 309,64	21,00	A	V	LIVRETA	1,890	V	LIVRETA	1,100	A-1	27 701,41	98 546,32	
ENEAL	2016	P	Lgts soc.	CDC	181 655,00	148 998,23	12,00	A	V	LIVRETA	0,784	V	LIVRETA	0,050	A-1	74,50	11 256,08	
ENEAL	2017	P	Lgts soc.	CDC	1 523 141,00	1 332 497,48	35,42	A	V	LIVRETA	2,150	V	LIVRETA	1,600	A-1	21 319,96	22 091,69	
ENEAL	2017	P	Lgts soc.	CDC	399 282,00	319 690,48	45,42	A	V	LIVRETA	2,227	V	LIVRETA	1,600	A-1	5 115,05	3 366,05	
ENEAL	2017	P	Lgts soc.	CDC	199 423,00	136 360,64	45,42	A	V	LIVRETA	1,484	V	LIVRETA	0,800	A-1	1 090,89	1 930,75	
ENEAL	2017	P	Lgts soc.	CDC	955 599,00	558 422,92	35,42	A	V	LIVRETA	1,414	V	LIVRETA	0,800	A-1	4 467,38	11 304,94	
ENEAL	2017	P	Lgts soc.	CDC	1 400 852,00	1 337 121,54	46,08	A	V	LIVRETA	1,088	V	LIVRETA	1,600	A-1	21 393,94	13 460,91	
ENEAL	2017	P	Lgts soc.	CDC	6 037 733,00	5 708 988,64	36,08	A	V	LIVRETA	2,211	V	LIVRETA	1,600	A-1	91 343,82	90 347,89	
ENEAL	2017	P	Lgts soc.	CDC	4 585 358,00	4 241 784,58	37,00	A	V	LIVRETA	1,007	V	LIVRETA	1,100	A-1	46 659,63	84 660,97	
ENEAL	2017	P	Lgts soc.	CDC	415 040,00	404 601,54	47,00	A	V	LIVRETA	2,237	V	LIVRETA	1,100	A-1	4 450,62	5 866,09	
ENEAL	2017	P	Lgts soc.	CDC	2 564 684,00	2 396 711,54	22,00	A	V	LIVRETA	1,963	V	LIVRETA	1,100	A-1	26 363,83	89 033,61	
ENEAL	2018	P	Lgts soc.	CDC	1 000 000,00	906 047,37	30,50	A	V	LIVRETA	2,202	V	LIVRETA	1,600	A-1	14 496,76	21 554,46	
ENEAL	2018	P	Lgts soc.	CDC	1 415 709,00	1 360 093,90	46,58	A	V	LIVRETA	2,287	V	LIVRETA	2,600	A-1	35 362,44	440,19	
ENEAL	2018	P	Lgts soc.	CDC	1 633 093,00	1 544 173,85	36,58	A	V	LIVRETA	2,222	V	LIVRETA	2,600	A-1	40 148,52	9 479,37	
ENEAL	2018	P	Lgts soc.	CDC	654 783,00	622 133,91	46,58	A	V	LIVRETA	1,548	V	LIVRETA	1,800	A-1	11 198,41	2 431,48	
ENEAL	2018	P	Lgts soc.	CDC	592 438,00	553 915,51	36,58	A	V	LIVRETA	1,492	V	LIVRETA	1,800	A-1	9 970,48	5 406,52	
ENEAL	2019	P	Lgts soc.	CDC	1 057 770,00	1 010 415,51	37,17	A	V	LIVRETA	1,605	V	LIVRETA	0,800	A-1	8 083,32	18 966,65	
ENEAL	2019	P	Lgts soc.	CDC	286 072,00	278 189,25	47,17	A	V	LIVRETA	2,445	V	LIVRETA	1,600	A-1	4 451,03	2 677,44	

Bordeaux Métropole - 05-Budget Principal - BP (projet de budget) - 2023

Désignation du bénéficiaire	Année de mobilisation et profil d'amortissement de l'emprunt (1)		Objet de l'emprunt garanti	Organisme prêteur ou chef de file	Montant initial	Capital restant dû au 01/01/N	Durée résiduelle	Périodicité des remboursements (2)	Taux initial			Taux à la date de vote du budget (6)			Catégorie d'emprunt (7)	Indices ou devises pouvant modifier l'emprunt	Annuité garantie au cours de l'exercice	
	Année	Profil							Taux (3)	Index (4)	Taux actuariel (5)	Taux (3)	Index (4)	Niveau de taux			En intérêts (8)	En capital
ENEAL	2019	P	Lgts soc.	CDC	424 944,00	408 978,09	37,17	A	V	LIVRETA	2,412	V	LIVRETA	1,600	A-1	6 543,65	6 180,44	
ENEAL	2019	P	Lgts soc.	CDC	487 164,00	470 252,81	47,17	A	V	LIVRETA	1,642	V	LIVRETA	0,800	A-1	3 762,02	6 229,16	
ENEAL	2019	P	Lgts soc.	CDC	2 085 891,00	1 992 509,36	37,50	A	V	LIVRETA	1,565	V	LIVRETA	0,800	A-1	15 940,07	37 401,66	
ENEAL	2019	P	Lgts soc.	CDC	597 570,00	581 103,87	47,50	A	V	LIVRETA	2,310	V	LIVRETA	1,600	A-1	9 297,66	5 592,86	
ENEAL	2019	P	Lgts soc.	CDC	931 851,00	896 839,69	37,50	A	V	LIVRETA	2,251	V	LIVRETA	1,600	A-1	14 349,44	13 552,96	
ENEAL	2019	P	Lgts soc.	CDC	957 840,00	924 589,97	47,50	A	V	LIVRETA	1,563	V	LIVRETA	0,800	A-1	7 396,72	12 247,49	
ENEAL	2018	P	Lgts soc.	CDC	827 102,00	799 484,88	37,33	A	V	LIVRETA	2,715	V	LIVRETA	2,110	A-1	16 869,13	10 381,91	
ENEAL	2018	P	Lgts soc.	CDC	1 063 976,00	1 038 967,90	47,33	A	V	LIVRETA	2,780	V	LIVRETA	2,110	A-1	21 922,22	7 870,45	
ENEAL	2018	P	Lgts soc.	CDC	1 009 332,00	975 630,19	37,33	A	V	LIVRETA	2,715	V	LIVRETA	2,110	A-1	20 585,80	12 669,29	
ENEAL	2018	P	Lgts soc.	CDC	2 944 860,00	2 834 216,36	37,33	A	V	LIVRETA	2,249	V	LIVRETA	1,600	A-1	45 347,46	42 830,45	
ENEAL	2018	P	Lgts soc.	CDC	1 576 633,00	1 533 188,66	47,33	A	V	LIVRETA	2,310	V	LIVRETA	1,600	A-1	24 531,02	14 756,24	
ENEAL	2018	P	Lgts soc.	CDC	284 531,00	275 030,45	37,33	A	V	LIVRETA	2,717	V	LIVRETA	2,110	A-1	5 803,14	3 571,48	
ENEAL	2018	P	Lgts soc.	CDC	269 178,00	262 851,14	47,33	A	V	LIVRETA	2,782	V	LIVRETA	2,110	A-1	5 546,16	1 991,16	
ENEAL	2018	P	Lgts soc.	CDC	208 650,00	201 683,14	37,33	A	V	LIVRETA	2,717	V	LIVRETA	2,110	A-1	4 255,51	2 619,01	
ENEAL	2018	P	Lgts soc.	CDC	988 953,00	774 311,42	12,75	A	V	LIVRETA	1,897	V	LIVRETA	2,600	A-1	20 132,10	46 015,74	
ENEAL	2020	P	Lgts soc.	CDC	2 304 871,00	2 304 871,00	39,67	A	V	LIVRETA	2,387	V	LIVRETA	2,600	A-1	59 926,65	12 671,25	
ENEAL	2020	P	Lgts soc.	CDC	692 389,00	692 389,00	49,67	A	V	LIVRETA	2,838	V	LIVRETA	3,050	A-1	20 297,40	0,00	
ENEAL	2020	P	Lgts soc.	CDC	3 005 155,00	3 005 155,00	39,67	A	V	LIVRETA	2,798	V	LIVRETA	3,050	A-1	91 657,23	11 212,97	
ENEAL	2000	P	Lgts soc.	CDC	1 513 159,40	717 113,82	13,42	A	V	LIVRETA	2,506	V	LIVRETA	1,800	A-1	12 908,05	50 019,29	
ENEAL	2019	P	Lgts soc.	B.Postale	484 796,00	461 736,39	37,08	T	V	LIVRETA	1,904	V	LIVRETA	1,860	A-1	8 646,26	8 681,39	
ENEAL	2019	P	Lgts soc.	B.Postale	229 582,00	221 720,91	47,08	T	V	LIVRETA	1,876	V	LIVRETA	1,860	A-1	4 103,44	2 959,52	
ERILIA	2022	P	Lgts soc.	CDC	505 307,00	506 076,36	39,00	A	V	LIVRETA	1,726	V	LIVRETA	0,300	A-1	1 518,23	11 295,10	
ERILIA	2022	P	Lgts soc.	CDC	218 376,00	218 723,54	49,00	A	V	LIVRETA	1,741	V	LIVRETA	0,300	A-1	656,17	3 785,10	
ERILIA	2022	P	Lgts soc.	CDC	1 539 202,00	1 545 902,05	39,00	A	V	LIVRETA	2,522	V	LIVRETA	1,100	A-1	17 004,92	28 824,85	
ERILIA	2022	P	Lgts soc.	CDC	665 190,00	668 865,88	49,00	A	V	LIVRETA	2,537	V	LIVRETA	1,100	A-1	7 357,52	9 144,26	
ERILIA	2020	P	Lgts soc.	CDC	480 000,00	480 000,00	47,00	A	F	FIXE	1,019	F	FIXE	0,980	A-1	4 704,00	0,00	
ERILIA	2020	P	Lgts soc.	CDC	375 511,00	377 989,15	39,58	A	V	LIVRETA	1,683	V	LIVRETA	1,800	A-1	6 803,80	2 447,06	
ERILIA	2020	P	Lgts soc.	CDC	450 316,00	453 285,33	49,58	A	V	LIVRETA	1,705	V	LIVRETA	1,800	A-1	8 159,14	626,52	
ERILIA	2020	P	Lgts soc.	CDC	3 030 623,00	3 083 686,84	39,58	A	V	LIVRETA	2,459	V	LIVRETA	2,600	A-1	80 175,86	8 446,29	
ERILIA	2020	P	Lgts soc.	CDC	2 052 459,00	2 088 410,85	49,58	A	V	LIVRETA	2,484	V	LIVRETA	2,600	A-1	49 400,01	0,00	
ERILIA	2009	P	Lgts soc.	CDC	861 030,00	695 400,77	28,17	A	V	LIVRETA	1,925	V	LIVRETA	1,600	A-1	11 126,41	19 032,78	
ERILIA	2009	P	Lgts soc.	CDC	256 644,00	222 456,06	38,17	A	V	LIVRETA	2,011	V	LIVRETA	1,600	A-1	3 559,30	4 152,32	
ERILIA	2009	P	Lgts soc.	CDC	111 083,00	83 387,28	28,17	A	V	LIVRETA	0,793	V	LIVRETA	0,300	A-1	250,16	2 756,47	
ERILIA	2009	P	Lgts soc.	CDC	35 651,00	28 804,28	38,17	A	V	LIVRETA	0,864	V	LIVRETA	0,300	A-1	86,41	697,32	
ERILIA	2009	P	Lgts soc.	CDC	498 587,00	426 355,69	29,00	A	V	LIVRETA	1,944	V	LIVRETA	1,100	A-1	4 689,91	12 072,96	
ERILIA	2009	P	Lgts soc.	CDC	154 837,00	141 123,07	39,00	A	V	LIVRETA	2,039	V	LIVRETA	1,100	A-1	1 552,35	2 827,70	
ERILIA	2009	P	Lgts soc.	CDC	41 169,00	33 872,19	29,00	A	V	LIVRETA	1,239	V	LIVRETA	0,300	A-1	101,62	1 080,71	
ERILIA	2009	P	Lgts soc.	CDC	29 374,00	25 777,58	39,00	A	V	LIVRETA	1,325	V	LIVRETA	0,300	A-1	77,33	607,51	
ERILIA	2010	P	Lgts soc.	CDC	4 436 790,00	3 744 020,23	29,58	A	V	LIVRETA	1,924	V	LIVRETA	2,600	A-1	97 344,53	57 002,68	
ERILIA	2010	P	Lgts soc.	CDC	1 178 377,00	1 024 402,38	39,58	A	V	LIVRETA	2,024	V	LIVRETA	2,600	A-1	26 634,46	7 049,28	
ERILIA	2010	P	Lgts soc.	CDC	655 745,00	532 853,15	29,58	A	V	LIVRETA	1,219	V	LIVRETA	1,800	A-1	9 591,36	9 957,36	
ERILIA	2010	P	Lgts soc.	CDC	270 734,00	227 482,90	39,58	A	V	LIVRETA	1,310	V	LIVRETA	1,800	A-1	4 094,69	2 332,11	
ERILIA	2010	P	Lgts soc.	CDC	1 514 782,00	1 235 365,06	29,67	A	V	LIVRETA	1,921	V	LIVRETA	2,600	A-1	32 119,49	18 808,43	

Bordeaux Métropole - 05-Budget Principal - BP (projet de budget) - 2023

Désignation du bénéficiaire	Année de mobilisation et profil d'amortissement de l'emprunt (1)		Objet de l'emprunt garanti	Organisme prêteur ou chef de file	Montant initial	Capital restant dû au 01/01/N	Durée résiduelle	Périodicité des remboursements (2)	Taux initial			Taux à la date de vote du budget (6)			Catégorie d'emprunt (7)	Indices ou devises pouvant modifier l'emprunt	Annuité garantie au cours de l'exercice	
	Année	Profil							Taux (3)	Index (4)	Taux actu-riel (5)	Taux (3)	Index (4)	Niveau de taux			En intérêts (8)	En capital
ERILIA	2010	P	Lgts soc.	CDC	308 477,00	268 341,31	39,67	A	V	LIVRETA	2,022	V	LIVRETA	2,600	A-1	6 976,87	1 846,56	
ERILIA	2010	P	Lgts soc.	CDC	232 780,00	183 371,54	29,67	A	V	LIVRETA	1,218	V	LIVRETA	1,800	A-1	3 300,69	3 426,64	
ERILIA	2010	P	Lgts soc.	CDC	107 394,00	90 384,89	39,67	A	V	LIVRETA	1,309	V	LIVRETA	1,800	A-1	1 626,93	926,61	
ERILIA	2020	P	Lgts soc.	CDC	600 000,00	600 000,00	48,00	A	V	FIXE	1,081	V	FIXE	0,580	A-1	3 480,00	0,00	
ERILIA	2011	P	Lgts soc.	CDC	1 080 611,00	899 216,99	30,42	A	V	LIVRETA	1,894	V	LIVRETA	1,600	A-1	14 387,47	22 632,32	
ERILIA	2011	P	Lgts soc.	CDC	268 052,00	235 922,54	40,42	A	V	LIVRETA	1,993	V	LIVRETA	1,600	A-1	3 774,76	4 116,03	
ERILIA	2011	P	Lgts soc.	CDC	143 839,00	115 891,59	30,42	A	V	LIVRETA	1,193	V	LIVRETA	0,800	A-1	927,13	3 308,87	
ERILIA	2011	P	Lgts soc.	CDC	70 605,00	60 303,98	40,42	A	V	LIVRETA	1,283	V	LIVRETA	0,800	A-1	482,43	1 248,60	
ERILIA	2012	P	Lgts soc.	CDC	289 482,00	244 643,06	31,50	A	V	LIVRETA	1,882	V	LIVRETA	1,600	A-1	3 914,29	5 913,93	
ERILIA	2012	P	Lgts soc.	CDC	160 882,00	142 748,86	41,50	A	V	LIVRETA	1,982	V	LIVRETA	1,600	A-1	2 283,98	2 409,87	
ERILIA	2012	P	Lgts soc.	CDC	87 412,00	71 859,72	31,50	A	V	LIVRETA	1,184	V	LIVRETA	0,800	A-1	574,88	1 979,35	
ERILIA	2012	P	Lgts soc.	CDC	42 644,00	36 923,37	41,50	A	V	LIVRETA	1,276	V	LIVRETA	0,800	A-1	295,39	743,17	
ERILIA	2012	P	Lgts soc.	CDC	297 703,00	250 767,90	31,83	A	V	LIVRETA	1,891	V	LIVRETA	2,600	A-1	6 519,97	4 726,51	
ERILIA	2012	P	Lgts soc.	CDC	207 325,00	183 271,62	41,83	A	V	LIVRETA	1,991	V	LIVRETA	2,600	A-1	4 765,06	2 151,10	
ERILIA	2012	P	Lgts soc.	CDC	39 830,00	32 747,56	31,83	A	V	LIVRETA	1,195	V	LIVRETA	1,800	A-1	589,46	718,15	
ERILIA	2012	P	Lgts soc.	CDC	24 760,00	21 453,60	41,83	A	V	LIVRETA	1,286	V	LIVRETA	1,800	A-1	386,16	313,38	
ERILIA	2013	P	Lgts soc.	CDC	1 801 312,00	1 562 008,03	32,58	A	V	LIVRETA	1,940	V	LIVRETA	2,600	A-1	40 612,21	23 440,03	
ERILIA	2013	P	Lgts soc.	CDC	1 236 716,00	1 116 942,57	42,58	A	V	LIVRETA	2,039	V	LIVRETA	2,600	A-1	29 040,51	9 065,85	
ERILIA	2013	P	Lgts soc.	CDC	507 511,00	427 508,68	32,58	A	V	LIVRETA	1,241	V	LIVRETA	1,800	A-1	7 695,16	7 802,85	
ERILIA	2013	P	Lgts soc.	CDC	301 351,00	264 628,99	42,58	A	V	LIVRETA	1,330	V	LIVRETA	1,800	A-1	4 763,32	2 965,29	
ERILIA	2021	P	Lgts soc.	CDC	267 493,00	267 493,00	40,96	A	V	LIVRETA	1,641	V	LIVRETA	0,300	A-1	0,00	0,00	
ERILIA	2021	P	Lgts soc.	CDC	205 676,00	205 676,00	80,96	A	V	LIVRETA	2,215	V	LIVRETA	0,830	A-1	0,00	0,00	
ERILIA	2021	P	Lgts soc.	CDC	718 039,00	718 039,00	40,96	A	V	LIVRETA	2,359	V	LIVRETA	1,100	A-1	0,00	0,00	
ERILIA	2021	P	Lgts soc.	CDC	407 624,00	407 624,00	80,96	A	V	LIVRETA	2,215	V	LIVRETA	0,830	A-1	0,00	0,00	
ERILIA	2021	P	Lgts soc.	CDC	84 500,00	82 387,50	38,96	A	V	FIXE	0,272	V	FIXE	0,000	A-1	0,00	2 112,50	
ERILIA	2021	P	Lgts soc.	CDC	195 000,00	195 000,00	58,67	A	V	FIXE	1,580	V	FIXE	0,900	A-1	1 755,00	0,00	
ERILIA	2013	P	Lgts soc.	CDC	459 624,00	400 618,13	32,92	A	V	LIVRETA	1,947	V	LIVRETA	2,600	A-1	10 416,07	4 880,14	
ERILIA	2013	P	Lgts soc.	CDC	261 538,00	237 491,15	42,92	A	V	LIVRETA	2,049	V	LIVRETA	2,600	A-1	6 174,77	1 222,70	
ERILIA	2013	P	Lgts soc.	CDC	203 430,00	171 748,46	32,92	A	V	LIVRETA	1,247	V	LIVRETA	1,800	A-1	3 091,47	2 682,37	
ERILIA	2013	P	Lgts soc.	CDC	61 966,00	54 593,97	42,92	A	V	LIVRETA	1,339	V	LIVRETA	1,800	A-1	982,69	463,43	
ERILIA	2015	P	Lgts soc.	CDC	743 077,00	685 169,15	35,00	A	V	LIVRETA	1,356	V	LIVRETA	0,300	A-1	2 055,51	17 200,69	
ERILIA	2015	P	Lgts soc.	CDC	585 833,00	570 179,93	55,00	A	V	LIVRETA	2,042	V	LIVRETA	0,910	A-1	5 188,64	7 043,60	
ERILIA	2015	P	Lgts soc.	CDC	2 457 123,00	2 318 898,09	35,00	A	V	LIVRETA	2,062	V	LIVRETA	1,100	A-1	25 507,88	49 668,08	
ERILIA	2015	P	Lgts soc.	CDC	1 936 824,00	1 884 901,76	55,00	A	V	LIVRETA	2,042	V	LIVRETA	0,910	A-1	17 152,61	23 284,75	
ERILIA	2016	P	Lgts soc.	CDC	197 482,00	186 060,38	45,67	A	V	LIVRETA	1,476	V	LIVRETA	1,800	A-1	3 349,09	814,76	
ERILIA	2016	P	Lgts soc.	CDC	291 144,00	268 338,58	35,67	A	V	LIVRETA	1,406	V	LIVRETA	1,800	A-1	4 830,09	2 824,16	
ERILIA	2016	P	Lgts soc.	CDC	605 723,00	585 734,72	45,67	A	V	LIVRETA	2,195	V	LIVRETA	2,600	A-1	15 229,10	462,86	
ERILIA	2016	P	Lgts soc.	CDC	893 003,00	844 951,13	35,67	A	V	LIVRETA	2,114	V	LIVRETA	2,600	A-1	21 968,73	5 830,01	
ERILIA	2016	P	Lgts soc.	CDC	149 028,00	137 010,78	35,75	A	V	LIVRETA	1,405	V	LIVRETA	1,800	A-1	2 466,19	1 441,99	
ERILIA	2016	P	Lgts soc.	CDC	106 003,00	99 631,84	45,75	A	V	LIVRETA	1,475	V	LIVRETA	1,800	A-1	1 793,37	436,29	
ERILIA	2016	P	Lgts soc.	CDC	166 270,00	156 359,26	35,75	A	V	LIVRETA	2,112	V	LIVRETA	2,600	A-1	4 065,34	1 078,85	
ERILIA	2016	P	Lgts soc.	CDC	118 267,00	113 690,08	45,75	A	V	LIVRETA	2,194	V	LIVRETA	2,600	A-1	2 955,94	89,84	
ERILIA	2016	P	Lgts soc.	CDC	873 347,00	845 033,78	45,75	A	V	LIVRETA	2,193	V	LIVRETA	2,600	A-1	21 970,88	667,76	

Bordeaux Métropole - 05-Budget Principal - BP (projet de budget) - 2023

Désignation du bénéficiaire	Année de mobilisation et profil d'amortissement de l'emprunt (1)		Objet de l'emprunt garanti	Organisme prêteur ou chef de file	Montant initial	Capital restant dû au 01/01/N	Durée résiduelle	Périodicité des remboursements (2)	Taux initial			Taux à la date de vote du budget (6)			Catégorie d'emprunt (7)	Indices ou devises pouvant modifier l'emprunt	Annuité garantie au cours de l'exercice	
	Année	Profil							Taux (3)	Index (4)	Taux actu-riel (5)	Taux (3)	Index (4)	Niveau de taux			En intérêts (8)	En capital
ERILIA	2016	P	Lgts soc.	CDC	1 384 017,00	1 310 339,23	35,75	A	V	LIVRETA	2,112	V	LIVRETA	2,600	A-1	34 068,82	9 041,10	
ERILIA	2016	P	Lgts soc.	CDC	278 128,00	262 100,90	45,75	A	V	LIVRETA	1,475	V	LIVRETA	1,800	A-1	4 717,82	1 147,74	
ERILIA	2016	P	Lgts soc.	CDC	440 758,00	406 328,19	35,75	A	V	LIVRETA	1,404	V	LIVRETA	1,800	A-1	7 313,91	4 276,44	
ERILIA	2016	P	Lgts soc.	CDC	5 261 828,00	5 105 989,83	55,33	A	V	LIVRETA	2,057	V	LIVRETA	1,420	A-1	72 505,06	37 869,81	
ERILIA	2016	P	Lgts soc.	CDC	7 531 940,00	7 047 709,23	35,33	A	V	LIVRETA	2,070	V	LIVRETA	1,600	A-1	112 763,35	116 845,08	
ERILIA	2016	P	Lgts soc.	CDC	2 193 947,00	2 019 064,74	35,33	A	V	LIVRETA	1,364	V	LIVRETA	0,800	A-1	16 152,52	40 874,77	
ERILIA	2016	P	Lgts soc.	CDC	1 532 695,00	1 490 364,59	55,33	A	V	LIVRETA	2,057	V	LIVRETA	1,420	A-1	21 163,18	11 053,65	
ERILIA	2018	P	Lgts soc.	CDC	470 772,00	460 227,27	47,33	A	V	LIVRETA	2,243	V	LIVRETA	1,600	A-1	7 363,64	4 429,47	
ERILIA	2018	P	Lgts soc.	CDC	775 391,00	750 101,25	37,33	A	V	LIVRETA	2,171	V	LIVRETA	1,600	A-1	12 001,62	11 335,47	
ERILIA	2018	P	Lgts soc.	CDC	176 201,00	170 435,25	47,33	A	V	LIVRETA	1,523	V	LIVRETA	0,800	A-1	1 363,48	2 257,66	
ERILIA	2018	P	Lgts soc.	CDC	290 214,00	277 747,58	37,33	A	V	LIVRETA	1,463	V	LIVRETA	0,800	A-1	2 221,98	5 213,64	
ERILIA	2018	P	Lgts soc.	CDC	526 192,00	516 546,07	37,50	A	V	LIVRETA	2,168	V	LIVRETA	1,600	A-1	8 264,74	7 806,00	
ERILIA	2018	P	Lgts soc.	CDC	341 048,00	338 284,48	47,50	A	V	LIVRETA	2,241	V	LIVRETA	1,600	A-1	5 412,55	3 255,84	
ERILIA	2018	P	Lgts soc.	CDC	176 473,00	169 842,00	37,50	A	V	LIVRETA	1,461	V	LIVRETA	0,800	A-1	1 358,74	3 188,12	
ERILIA	2018	P	Lgts soc.	CDC	114 380,00	111 242,46	47,50	A	V	LIVRETA	1,522	V	LIVRETA	0,800	A-1	889,94	1 473,56	
ERILIA	2020	P	Lgts soc.	CDC	1 335 576,00	1 345 976,72	39,75	A	V	LIVRETA	1,671	V	LIVRETA	1,800	A-1	24 227,58	12 066,34	
ERILIA	2020	P	Lgts soc.	CDC	593 889,00	598 522,84	49,75	A	V	LIVRETA	1,694	V	LIVRETA	1,800	A-1	10 773,41	2 328,23	
ERILIA	2020	P	Lgts soc.	CDC	1 550 031,00	1 573 718,26	49,75	A	V	LIVRETA	2,453	V	LIVRETA	2,600	A-1	40 916,67	780,73	
ERILIA	2020	P	Lgts soc.	CDC	3 931 864,00	3 991 858,50	39,75	A	V	LIVRETA	2,424	V	LIVRETA	2,600	A-1	103 788,32	21 945,63	
ERILIA	2020	P	Lgts soc.	CDC	1 402 390,00	10 380,02	40,00	A	V	LIVRETA	2,202	V	LIVRETA	1,100	A-1	0,00	0,00	
ERILIA	2020	P	Lgts soc.	CDC	964 051,00	10 380,02	50,00	A	V	LIVRETA	2,271	V	LIVRETA	1,100	A-1	0,00	0,00	
ERILIA	2020	P	Lgts soc.	CDC	422 706,00	10 103,34	50,00	A	V	LIVRETA	1,596	V	LIVRETA	0,300	A-1	0,00	0,00	
ERILIA	2020	P	Lgts soc.	CDC	297 653,00	10 103,34	40,00	A	V	LIVRETA	1,550	V	LIVRETA	0,300	A-1	0,00	0,00	
FONC. HAB. HUM.	1998	P	Lgts soc.	Aliance Ter.	12 929,81	709,44	0,75	A	F	FIXE	1,000	F	FIXE	1,000	A-1	7,09	709,44	
FONC. HAB. HUM.	2000	P	Lgts soc.	Aliance Ter.	10 061,64	1 639,77	2,00	A	F	FIXE	1,000	F	FIXE	1,000	A-1	16,40	541,17	
FONC. HAB. HUM.	2020	P	Lgts soc.	CDC	14 487,00	13 092,88	17,00	A	V	LIVRETA	1,379	V	LIVRETA	0,300	A-1	39,28	709,01	
FONC. HAB. HUM.	2009	P	Lgts soc.	CDC	30 000,00	20 939,16	26,17	A	V	LIVRETA	0,893	V	LIVRETA	0,300	A-1	62,82	745,70	
FONC. HAB. HUM.	2009	P	Lgts soc.	CDC	180 000,00	126 603,60	22,00	A	V	LIVRETA	1,298	V	LIVRETA	0,300	A-1	379,81	5 325,03	
FONC. HAB. HUM.	2013	P	Lgts soc.	CDC	51 000,00	40 519,95	30,83	A	V	LIVRETA	1,304	V	LIVRETA	1,800	A-1	729,36	820,19	
FONC. HAB. HUM.	2013	P	Lgts soc.	CDC	458 000,00	363 884,83	30,83	A	V	LIVRETA	1,304	V	LIVRETA	1,800	A-1	6 549,93	7 365,64	
FONC. HAB. HUM.	1994	P	Lgts soc.	CDC	17 531,64	3 242,48	3,50	A	V	LIVRETA	4,117	V	LIVRETA	2,300	A-1	74,58	801,35	
FONC. HAB. HUM.	1994	P	Lgts soc.	CDC	16 769,39	3 101,51	3,50	A	V	LIVRETA	4,117	V	LIVRETA	2,300	A-1	71,33	766,51	
FONC. HAB. HUM.	1994	P	Lgts soc.	CDC	19 056,13	3 524,44	3,50	A	V	LIVRETA	4,117	V	LIVRETA	2,300	A-1	81,06	871,04	
FONC. HAB. HUM.	1994	P	Lgts soc.	CDC	11 738,57	2 144,70	3,92	A	V	LIVRETA	4,086	V	LIVRETA	3,300	A-1	70,78	514,25	
FONC. HAB. HUM.	1994	P	Lgts soc.	CDC	16 007,15	2 924,59	3,92	A	V	LIVRETA	4,086	V	LIVRETA	3,300	A-1	96,51	701,26	
FONC. HAB. HUM.	1994	P	Lgts soc.	CDC	18 293,88	3 342,41	3,92	A	V	LIVRETA	4,086	V	LIVRETA	3,300	A-1	110,30	801,45	
FONC. HAB. HUM.	1994	P	Lgts soc.	CDC	15 244,90	2 785,34	3,92	A	V	LIVRETA	4,086	V	LIVRETA	3,300	A-1	91,92	667,87	
FONC. HAB. HUM.	1995	P	Lgts soc.	CDC	9 049,37	1 742,29	4,92	A	V	LIVRETA	3,369	V	LIVRETA	2,800	A-1	48,78	336,37	
FONC. HAB. HUM.	1995	P	Lgts soc.	CDC	9 379,12	1 805,76	4,92	A	V	LIVRETA	3,369	V	LIVRETA	2,800	A-1	50,56	348,62	
FONC. HAB. HUM.	1996	P	Lgts soc.	CDC	36 837,63	9 014,76	5,42	A	V	LIVRETA	3,164	V	LIVRETA	1,800	A-1	162,27	1 492,75	
FONC. HAB. HUM.	1996	P	Lgts soc.	CDC	18 559,91	4 541,90	5,42	A	V	LIVRETA	3,164	V	LIVRETA	1,800	A-1	81,75	752,10	
FONC. HAB. HUM.	1999	P	Lgts soc.	CDC	16 769,39	5 733,39	8,25	A	V	LIVRETA	2,968	V	LIVRETA	1,800	A-1	103,20	632,21	
FONC. HAB. HUM.	2001	P	Lgts soc.	CDC	6 097,96	2 291,46	10,08	A	V	LIVRETA	2,799	V	LIVRETA	1,700	A-1	38,95	213,44	

Bordeaux Métropole - 05-Budget Principal - BP (projet de budget) - 2023

Désignation du bénéficiaire	Année de mobilisation et profil d'amortissement de l'emprunt (1)		Objet de l'emprunt garanti	Organisme prêteur ou chef de file	Montant initial	Capital restant dû au 01/01/N	Durée résiduelle	Périodicité des remboursements (2)	Taux initial			Taux à la date de vote du budget (6)			Catégorie d'emprunt (7)	Indices ou devises pouvant modifier l'emprunt	Annuité garantie au cours de l'exercice	
	Année	Profil							Taux (3)	Index (4)	Taux actuariel (5)	Taux (3)	Index (4)	Niveau de taux			En intérêts (8)	En capital
FOND. COS A.G.	2015	P	Lgts soc.	C.COOP.	1 200 000,00	889 839,79	25,59	T	F	FIXE	1,807	F	FIXE	1,860	A-1	16 361,99	27 207,25	
FOND. COS A.G.	2014	P	Lgts soc.	CDC	515 000,00	377 372,88	17,33	A	V	LIVRETA	1,057	V	LIVRETA	0,800	A-1	3 018,99	19 575,49	
FOND. COS A.G.	2014	P	Lgts soc.	CDC	25 000,00	18 319,07	17,33	A	V	LIVRETA	1,057	V	LIVRETA	0,800	A-1	146,56	950,27	
FOND. PROT.	2011	P	Lgts soc.	CDC	774 911,00	426 155,43	17,25	A	V	LIVRETA	2,311	V	LIVRETA	1,700	A-1	7 244,64	24 969,61	
FOND. PROT.	2011	P	Lgts soc.	CDC	41 514,00	31 882,60	27,50	A	V	LIVRETA	1,386	V	LIVRETA	0,800	A-1	255,06	1 020,42	
FOND. PROT.	2011	P	Lgts soc.	CDC	36 700,00	30 566,86	37,50	A	V	LIVRETA	1,442	V	LIVRETA	0,800	A-1	244,54	691,50	
FOND. PROT.	2014	P	Lgts soc.	CDC	10 000,00	6 137,87	11,50	A	V	LIVRETA	0,986	V	LIVRETA	0,800	A-1	49,11	489,37	
GIRONDE HAB.	2009	P	Lgts soc.	DEXIA	222 238,00	200 218,32	36,58	A	V	LIVRETA	3,034	V	LIVRETA	3,380	A-1	6 767,38	2 257,45	
GIRONDE HAB.	2009	P	Lgts soc.	DEXIA	490 797,00	350 981,29	16,58	A	V	LIVRETA	2,887	V	LIVRETA	3,380	A-1	11 863,17	14 333,82	
GIRONDE HAB.	2002	P	Lgts soc.	CDC	71 988,00	38 589,13	14,75	A	V	LIVRETA	2,627	V	LIVRETA	2,700	A-1	1 041,91	2 120,83	
GIRONDE HAB.	2008	P	Lgts soc.	CDC	401 468,00	297 798,47	25,08	A	V	LIVRETA	2,437	V	LIVRETA	1,800	A-1	5 360,37	9 082,84	
GIRONDE HAB.	2008	P	Lgts soc.	CDC	146 141,00	119 437,07	35,08	A	V	LIVRETA	2,473	V	LIVRETA	1,800	A-1	2 149,87	2 386,81	
GIRONDE HAB.	2008	P	Lgts soc.	CDC	62 358,00	43 450,52	25,08	A	V	LIVRETA	1,340	V	LIVRETA	0,700	A-1	304,15	1 529,54	
GIRONDE HAB.	2008	P	Lgts soc.	CDC	645 381,00	453 691,34	25,08	A	V	LIVRETA	2,449	V	LIVRETA	1,800	A-1	8 166,44	13 837,56	
GIRONDE HAB.	2008	P	Lgts soc.	CDC	202 544,00	165 533,65	35,08	A	V	LIVRETA	2,473	V	LIVRETA	1,800	A-1	2 979,61	3 307,99	
GIRONDE HAB.	2008	P	Lgts soc.	CDC	94 964,00	66 170,11	25,08	A	V	LIVRETA	1,340	V	LIVRETA	0,700	A-1	463,19	2 329,30	
GIRONDE HAB.	2008	P	Lgts soc.	CDC	89 347,00	62 559,33	25,25	A	V	LIVRETA	1,242	V	LIVRETA	0,700	A-1	437,92	2 202,19	
GIRONDE HAB.	2008	P	Lgts soc.	CDC	133 147,00	93 227,39	25,25	A	V	LIVRETA	1,367	V	LIVRETA	0,700	A-1	652,59	3 281,77	
GIRONDE HAB.	2022	P	Lgts soc.	CDC	312 540,00	312 540,00	48,50	A	V	LIVRETA	1,742	V	LIVRETA	0,800	A-1	2 500,32	4 402,12	
GIRONDE HAB.	2013	P	Lgts soc.	CDC	1 669 521,11	13 931,95	7,83	A	V	LIVRETA	2,748	V	LIVRETA	2,510	A-1	349,69	1 610,18	
GIRONDE HAB.	2013	P	Lgts soc.	CDC	2 952 843,70	247 630,07	3,68	A	V	LIVRETA	3,943	V	LIVRETA	3,200	A-1	7 924,16	59 250,68	
GIRONDE HAB.	2017	P	Lgts soc.	CDC	412 366,99	315 238,67	13,42	A	V	LIVRETA	2,199	V	LIVRETA	1,900	A-1	5 989,53	19 866,90	
GIRONDE HAB.	2017	P	Lgts soc.	CDC	457 215,22	355 729,72	14,42	A	V	LIVRETA	2,225	V	LIVRETA	1,900	A-1	6 758,86	20 719,28	
GIRONDE HAB.	2017	P	Lgts soc.	CDC	196 600,32	174 556,01	29,42	A	V	LIVRETA	2,453	V	LIVRETA	1,900	A-1	3 316,56	4 370,59	
GIRONDE HAB.	2017	P	Lgts soc.	CDC	293 836,54	219 417,55	14,75	A	V	LIVRETA	2,274	V	LIVRETA	2,900	A-1	6 363,11	11 884,06	
GIRONDE HAB.	2017	P	Lgts soc.	CDC	418 390,04	330 656,74	15,08	A	V	LIVRETA	2,268	V	LIVRETA	1,900	A-1	6 282,48	17 877,94	
GIRONDE HAB.	2017	P	Lgts soc.	CDC	729 990,83	576 917,13	15,42	A	V	LIVRETA	2,248	V	LIVRETA	1,900	A-1	10 961,43	31 192,74	
GIRONDE HAB.	2017	P	Lgts soc.	CDC	529 598,48	375 348,02	11,08	A	V	LIVRETA	2,449	V	LIVRETA	2,200	A-1	8 257,66	29 726,82	
GIRONDE HAB.	2017	P	Lgts soc.	CDC	610 473,13	489 266,25	16,25	A	V	LIVRETA	2,280	V	LIVRETA	1,900	A-1	9 296,06	24 652,34	
GIRONDE HAB.	2017	P	Lgts soc.	CDC	659 151,57	509 207,66	16,58	A	V	LIVRETA	2,327	V	LIVRETA	2,900	A-1	14 767,02	23 597,84	
GIRONDE HAB.	2017	P	Lgts soc.	CDC	847 216,00	736 331,62	25,25	A	V	LIVRETA	2,421	V	LIVRETA	1,900	A-1	13 990,30	22 161,76	
GIRONDE HAB.	2017	P	Lgts soc.	CDC	219 620,83	199 634,27	35,25	A	V	LIVRETA	2,509	V	LIVRETA	1,900	A-1	3 793,05	3 913,94	
GIRONDE HAB.	2017	P	Lgts soc.	CDC	370 275,10	321 813,19	25,25	A	V	LIVRETA	2,421	V	LIVRETA	1,900	A-1	6 114,45	9 685,78	
GIRONDE HAB.	2017	P	Lgts soc.	CDC	218 478,50	198 595,94	35,25	A	V	LIVRETA	2,509	V	LIVRETA	1,900	A-1	3 773,32	3 893,59	
HAB. J.LE LEVAIN	2010	P	Lgts soc.	CDC	319 414,00	213 724,78	18,00	A	V	LIVRETA	1,270	V	LIVRETA	0,300	A-1	641,17	10 948,00	
HAB. J.LE LEVAIN	2018	P	Lgts soc.	CDC	1 340 564,00	1 293 330,25	32,17	A	V	LIVRETA	2,113	V	LIVRETA	1,600	A-1	20 693,28	28 254,69	
HAB. J.LE LEVAIN	2018	P	Lgts soc.	CDC	846 000,00	784 785,58	22,17	A	V	LIVRETA	1,251	V	LIVRETA	0,750	A-1	5 885,89	30 409,98	
HAB. J.LE LEVAIN	2018	P	Lgts soc.	CDC	136 961,00	131 278,18	37,17	A	V	LIVRETA	1,455	V	LIVRETA	0,800	A-1	1 050,23	2 797,04	
ICF ATLANT.	2009	P	Lgts soc.	C.Agricole	1 647 542,00	1 079 853,92	16,48	A	V	LIVRETA	2,875	V	LIVRETA	2,370	A-1	25 592,54	52 321,34	
ICF ATLANT.	2014	P	Lgts soc.	C.Agricole	1 002 695,00	787 317,40	21,14	A	V	LIVRETA	2,566	V	LIVRETA	2,100	A-1	16 533,67	28 522,55	
ICF ATLANT.	2020	P	Lgts soc.	CDC	83 081,00	85 693,35	29,96	A	V	LIVRETA	2,877	V	LIVRETA	3,060	A-1	2 622,22	1 029,55	
ICF ATLANT.	2021	P	Lgts soc.	CDC	3 023 387,00	3 023 387,00	35,77	A	V	LIVRETA	1,617	V	LIVRETA	0,300	A-1	0,00	0,00	
ICF ATLANT.	2021	P	Lgts soc.	CDC	734 290,00	734 290,00	30,77	A	V	LIVRETA	3,146	V	LIVRETA	2,100	A-1	0,00	0,00	

Bordeaux Métropole - 05-Budget Principal - BP (projet de budget) - 2023

Désignation du bénéficiaire	Année de mobilisation et profil d'amortissement de l'emprunt (1)		Objet de l'emprunt garanti	Organisme prêteur ou chef de file	Montant initial	Capital restant dû au 01/01/N	Durée résiduelle	Périodicité des remboursements (2)	Taux initial			Taux à la date de vote du budget (6)			Catégorie d'emprunt (7)	Indices ou devises pouvant modifier l'emprunt	Annuité garantie au cours de l'exercice	
	Année	Profil							Taux (3)	Index (4)	Taux actu-riel (5)	Taux (3)	Index (4)	Niveau de taux			En intérêts (8)	En capital
ICF ATLANT.	2021	P	Lgts soc.	CDC	4 885 008,00	4 885 008,00	35,77	A	V	LIVRETA	2,324	V	LIVRETA	1,100	A-1	0,00	0,00	
ICF ATLANT.	2022	P	Lgts soc.	CDC	1 425 000,00	1 426 731,89	29,00	A	F	FIXE	0,570	F	FIXE	0,570	A-1	8 132,37	43 742,46	
ICF ATLANT.	2018	C	Lgts soc.	S.Gale	831 468,00	712 686,84	23,91	A	V	LIVRETA	2,874	V	LIVRETA	3,110	A-1	22 164,56	29 695,29	
ICF ATLANT.	2018	C	Lgts soc.	S.Gale	1 718 702,00	1 473 173,16	23,91	A	V	LIVRETA	2,780	V	LIVRETA	3,110	A-1	45 815,69	61 382,21	
ICF ATLANT.	2003	P	Lgts soc.	CDC	352 978,00	233 453,47	17,00	A	V	LIVRETA	2,551	V	LIVRETA	1,400	A-1	3 268,35	11 494,13	
ICF ATLANT.	2003	P	Lgts soc.	CDC	74 798,00	62 730,10	32,00	A	V	LIVRETA	2,380	V	LIVRETA	1,500	A-1	940,95	1 483,03	
ICF ATLANT.	2003	P	Lgts soc.	CDC	456 887,00	250 318,87	12,00	A	V	LIVRETA	3,024	V	LIVRETA	1,500	A-1	3 754,78	19 860,62	
ICF ATLANT.	2021	P	Lgts soc.	CDC	2 097 652,00	2 097 652,00	34,92	A	V	LIVRETA	1,641	V	LIVRETA	1,800	A-1	37 757,74	26 412,00	
ICF ATLANT.	2021	P	Lgts soc.	CDC	530 814,00	530 814,00	29,92	A	V	LIVRETA	2,733	V	LIVRETA	3,060	A-1	16 242,91	6 377,43	
ICF ATLANT.	2021	P	Lgts soc.	CDC	1 753 311,00	1 753 311,00	34,92	A	V	LIVRETA	2,360	V	LIVRETA	2,600	A-1	45 586,09	15 940,14	
ICF ATLANT.	2010	P	Lgts soc.	CDC	182 011,00	127 551,08	22,33	A	V	LIVRETA	1,291	V	LIVRETA	0,800	A-1	1 020,41	5 073,22	
ICF ATLANT.	2010	P	Lgts soc.	CDC	45 635,00	31 804,22	22,33	A	V	LIVRETA	1,193	V	LIVRETA	0,700	A-1	222,63	1 279,29	
ICF ATLANT.	2010	P	Lgts soc.	CDC	5 360 231,00	3 917 475,33	22,33	A	V	LIVRETA	1,501	V	LIVRETA	1,600	A-1	62 679,61	142 246,94	
ICF ATLANT.	2010	P	Lgts soc.	CDC	882 476,00	615 020,43	22,33	A	V	LIVRETA	1,193	V	LIVRETA	0,700	A-1	4 305,14	24 738,47	
ICF ATLANT.	2021	P	Lgts soc.	CDC	8 809 687,00	8 809 687,00	20,00	A	V	LIVRETA	2,207	V	LIVRETA	1,100	A-1	0,00	0,00	
ICF ATLANT.	2021	P	Lgts soc.	CDC	2 718 000,00	2 718 000,00	19,00	A	F	FIXE	0,557	F	FIXE	0,600	A-1	16 308,00	128 315,85	
ICF ATLANT.	2012	P	Lgts soc.	CDC	1 191 662,00	915 633,58	24,42	A	V	LIVRETA	1,388	V	LIVRETA	1,600	A-1	14 650,14	30 075,71	
ICF ATLANT.	2012	P	Lgts soc.	CDC	501 878,00	372 512,59	24,42	A	V	LIVRETA	1,288	V	LIVRETA	0,800	A-1	2 980,10	13 519,41	
ICF ATLANT.	2021	P	Lgts soc.	CDC	190 393,34	176 839,76	21,25	A	V	LIVRETA	2,653	V	LIVRETA	1,900	A-1	3 359,96	6 503,30	
ICF ATLANT.	2021	P	Lgts soc.	CDC	1 842 639,52	1 711 467,02	21,25	A	V	LIVRETA	2,653	V	LIVRETA	1,900	A-1	32 517,87	62 939,40	
ICF ATLANT.	2021	P	Lgts soc.	CDC	3 056 235,02	2 838 669,95	21,25	A	V	LIVRETA	2,650	V	LIVRETA	1,900	A-1	53 934,73	105 140,84	
ICF ATLANT.	2021	P	Lgts soc.	CDC	552 123,74	519 413,02	25,42	A	V	LIVRETA	2,668	V	LIVRETA	1,900	A-1	9 868,85	15 518,60	
ICF ATLANT.	2021	P	Lgts soc.	CDC	348 368,71	327 729,50	25,42	A	V	LIVRETA	2,668	V	LIVRETA	1,900	A-1	6 226,86	9 791,64	
ICF ATLANT.	2021	P	Lgts soc.	CDC	107 968,43	101 837,97	26,08	A	V	LIVRETA	2,707	V	LIVRETA	1,900	A-1	1 934,92	2 899,04	
ICF ATLANT.	2022	P	Lgts soc.	CDC	12 983 565,70	12 983 565,70	29,83	A	F	FIXE	1,760	F	FIXE	1,760	A-1	228 510,76	332 249,38	
ICF ATLANT.	2022	P	Lgts soc.	CDC	13 730 874,30	13 730 874,30	29,83	A	V	LIVRETA	2,530	V	LIVRETA	2,530	A-1	347 391,12	232 440,99	
ICF ATLANT.	2013	P	Lgts soc.	CDC	2 125 003,00	1 726 585,72	26,00	A	V	LIVRETA	1,945	V	LIVRETA	1,100	A-1	18 992,44	55 269,29	
ICF ATLANT.	2013	P	Lgts soc.	CDC	941 781,00	739 838,26	21,00	A	V	LIVRETA	1,632	V	LIVRETA	1,400	A-1	10 357,74	28 948,59	
ICF ATLANT.	2014	P	Lgts soc.	CDC	1 186 856,00	967 685,29	26,25	A	V	LIVRETA	1,983	V	LIVRETA	1,600	A-1	15 482,96	27 595,06	
ICF ATLANT.	2014	P	Lgts soc.	CDC	506 630,00	401 307,13	26,25	A	V	LIVRETA	1,230	V	LIVRETA	0,800	A-1	3 210,46	12 858,75	
ICF ATLANT.	2014	P	Lgts soc.	CDC	5 940 697,00	2 924 257,02	6,50	A	V	LIVRETA	1,622	V	LIVRETA	1,600	A-1	46 788,11	398 123,26	
ICF ATLANT.	2016	P	Lgts soc.	CDC	410 046,00	364 489,21	28,42	A	V	INF_FHT	5,177	V	INF_FHT	3,980	A-1	14 506,67	1 222,90	
ICF ATLANT.	2016	P	Lgts soc.	CDC	761 525,00	639 611,24	28,42	A	V	LIVRETA	1,320	V	LIVRETA	0,800	A-1	5 116,89	18 864,29	
ICF ATLANT.	2016	P	Lgts soc.	CDC	651 364,00	547 086,08	28,42	A	V	LIVRETA	1,320	V	LIVRETA	0,800	A-1	4 376,69	16 135,41	
ICF ATLANT.	2016	P	Lgts soc.	CDC	22 342,00	19 934,29	28,42	A	V	INF_FHT	5,542	V	INF_FHT	4,130	A-1	823,29	54,93	
ICF ATLANT.	2017	P	Lgts soc.	CDC	373 368,00	341 002,88	29,17	A	V	INF_FHT	5,680	V	INF_FHT	3,960	A-1	13 503,71	772,22	
ICF ATLANT.	2017	P	Lgts soc.	CDC	748 535,00	648 649,16	29,17	A	V	LIVRETA	1,383	V	LIVRETA	0,800	A-1	5 189,19	18 383,00	
ICF ATLANT.	2017	P	Lgts soc.	CDC	1 445 367,00	1 331 321,09	26,25	A	V	LIVRETA	2,412	V	LIVRETA	2,110	A-1	28 090,87	35 233,38	
ICF ATLANT.	2018	P	Lgts soc.	CDC	391 855,00	350 518,59	25,08	A	V	LIVRETA	2,628	V	LIVRETA	2,110	A-1	7 395,94	9 771,73	
ICF ATLANT.	2017	P	Lgts soc.	CDC	3 246 174,00	2 812 998,85	29,33	A	V	LIVRETA	1,380	V	LIVRETA	0,800	A-1	22 503,99	79 721,60	
ICF ATLANT.	2017	P	Lgts soc.	CDC	3 429 326,00	3 025 721,01	29,33	A	V	LIVRETA	2,152	V	LIVRETA	1,600	A-1	48 411,54	75 218,61	
ICF ATLANT.	2017	P	Lgts soc.	CDC	3 056 392,00	2 761 364,27	29,50	A	V	INF_FHT	5,575	V	INF_FHT	3,880	A-1	107 140,93	13 347,00	
ICF ATLANT.	2017	P	Lgts soc.	CDC	4 235 874,00	3 184 508,72	10,00	A	V	LIVRETA	1,798	V	LIVRETA	1,100	A-1	35 029,60	273 926,54	

Bordeaux Métropole - 05-Budget Principal - BP (projet de budget) - 2023

Désignation du bénéficiaire	Année de mobilisation et profil d'amortissement de l'emprunt (1)		Objet de l'emprunt garanti	Organisme prêteur ou chef de file	Montant initial	Capital restant dû au 01/01/N	Durée résiduelle	Périodicité des remboursements (2)	Taux initial			Taux à la date de vote du budget (6)			Catégorie d'emprunt (7)	Indices ou devises pouvant modifier l'emprunt	Annuité garantie au cours de l'exercice	
	Année	Profil							Taux (3)	Index (4)	Taux actu-riel (5)	Taux (3)	Index (4)	Niveau de taux			En intérêts (8)	En capital
ICF ATLANT.	2018	P	Lgts soc.	CDC	982 394,00	930 519,25	27,58	A	V	LIVRETA	2,538	V	LIVRETA	3,110	A-1	28 939,15	14 523,49	
ICF ATLANT.	2018	P	Lgts soc.	CDC	2 860 524,00	2 724 888,81	32,58	A	V	LIVRETA	2,160	V	LIVRETA	2,600	A-1	70 847,11	33 295,32	
ICF ATLANT.	2018	P	Lgts soc.	CDC	375 554,00	355 138,00	32,58	A	V	LIVRETA	1,461	V	LIVRETA	1,800	A-1	6 392,48	5 551,58	
ICF ATLANT.	2019	P	Lgts soc.	CDC	1 271 635,00	1 169 169,29	31,33	A	V	LIVRETA	1,487	V	LIVRETA	0,800	A-1	9 353,35	30 692,11	
ICF ATLANT.	2019	P	Lgts soc.	CDC	329 458,00	306 221,76	31,33	A	V	LIVRETA	2,240	V	LIVRETA	1,600	A-1	4 899,55	6 977,93	
ICF ATLANT.	2015	P	Lgts soc.	C.Foncier	759 120,05	545 935,65	13,58	A	F	FIXE	2,350	F	FIXE	2,350	A-1	12 829,49	33 384,14	
IM. AT. AMGT	2019	P	Lgts soc.	ARKEA	100 754,00	95 499,61	37,00	A	V	LIVRETA	2,984	V	LIVRETA	3,110	A-1	2 970,04	1 817,02	
IM. AT. AMGT	2019	P	Lgts soc.	ARKEA	43 180,00	41 557,64	47,00	A	V	LIVRETA	3,006	V	LIVRETA	3,110	A-1	1 292,44	561,03	
IM. AT. AMGT	2019	P	Lgts soc.	CDC	302 766,00	264 344,49	36,67	A	V	LIVRETA	1,583	V	LIVRETA	1,800	A-1	4 758,20	3 255,80	
IM. AT. AMGT	2019	P	Lgts soc.	CDC	146 494,00	137 993,29	46,67	A	V	LIVRETA	1,623	V	LIVRETA	1,800	A-1	2 483,88	897,50	
IM. AT. AMGT	2019	P	Lgts soc.	CDC	223 300,00	213 160,43	46,67	A	V	LIVRETA	2,402	V	LIVRETA	2,600	A-1	5 542,17	688,59	
IM. AT. AMGT	2019	P	Lgts soc.	CDC	409 511,00	358 097,13	36,67	A	V	LIVRETA	2,361	V	LIVRETA	2,600	A-1	9 310,53	3 201,61	
IM. AT. AMGT	2020	P	Lgts soc.	CDC	229 459,00	218 884,36	37,08	A	V	LIVRETA	1,612	V	LIVRETA	0,800	A-1	1 751,07	4 663,61	
IM. AT. AMGT	2020	P	Lgts soc.	CDC	128 116,00	123 494,20	47,08	A	V	LIVRETA	1,632	V	LIVRETA	0,800	A-1	987,95	1 953,70	
IM. AT. AMGT	2020	P	Lgts soc.	CDC	498 912,00	479 306,01	37,08	A	V	LIVRETA	2,357	V	LIVRETA	1,600	A-1	7 668,90	8 578,25	
IM. AT. AMGT	2020	P	Lgts soc.	CDC	263 943,00	256 176,89	47,08	A	V	LIVRETA	2,399	V	LIVRETA	1,600	A-1	4 098,83	3 205,54	
IM. AT. AMGT	2020	P	Lgts soc.	CDC	288 338,00	268 014,41	37,58	A	V	LIVRETA	1,668	V	LIVRETA	1,800	A-1	4 824,26	2 760,74	
IM. AT. AMGT	2020	P	Lgts soc.	CDC	145 811,00	137 291,80	47,58	A	V	LIVRETA	0,298	V	LIVRETA	1,800	A-1	2 471,25	650,15	
IM. AT. AMGT	2020	P	Lgts soc.	CDC	317 622,00	297 121,92	37,58	A	V	LIVRETA	1,092	V	LIVRETA	2,600	A-1	7 725,17	2 026,39	
IM. AT. AMGT	2020	P	Lgts soc.	CDC	288 338,00	169 225,21	47,58	A	V	LIVRETA	2,481	V	LIVRETA	2,600	A-1	4 399,86	224,45	
IM. AT. AMGT	2021	P	Lgts soc.	CDC	178 450,00	178 480,63	14,58	A	V	LIVRETA	2,656	V	LIVRETA	3,060	A-1	5 461,51	8 174,21	
IM. AT. AMGT	2021	P	Lgts soc.	CDC	181 035,00	181 066,07	14,58	A	V	LIVRETA	2,656	V	LIVRETA	3,060	A-1	5 540,62	8 292,62	
IM. AT. AMGT	2021	P	Lgts soc.	CDC	217 243,00	217 280,29	14,58	A	V	LIVRETA	2,656	V	LIVRETA	3,060	A-1	6 648,78	9 951,19	
IM. AT. AMGT	2021	P	Lgts soc.	CDC	75 000,00	70 090,37	13,08	A	F	FIXE	0,243	F	FIXE	0,260	A-1	182,23	4 922,40	
IM. AT. AMGT	2021	P	Lgts soc.	CDC	253 740,00	247 760,00	38,25	A	V	LIVRETA	1,688	V	LIVRETA	0,800	A-1	1 982,08	4 792,74	
IM. AT. AMGT	2021	P	Lgts soc.	CDC	200 654,00	196 928,37	48,25	A	V	LIVRETA	1,709	V	LIVRETA	0,800	A-1	1 575,43	2 773,73	
IM. AT. AMGT	2021	P	Lgts soc.	CDC	788 478,00	772 679,18	38,25	A	V	LIVRETA	2,481	V	LIVRETA	1,600	A-1	12 362,87	12 230,23	
IM. AT. AMGT	2021	P	Lgts soc.	CDC	523 210,00	515 304,96	48,25	A	V	LIVRETA	2,502	V	LIVRETA	1,600	A-1	8 244,88	5 483,03	
IM. AT. AMGT	2021	P	Lgts soc.	CDC	255 000,00	247 557,96	28,25	A	F	FIXE	0,899	F	FIXE	0,900	A-1	2 228,02	7 509,02	
IM. AT. AMGT	2021	P	Lgts soc.	CDC	17 500,00	17 500,00	5,25	A	F	FIXE	0,000	F	FIXE	0,000	A-1	0,00	0,00	
IM. AT. AMGT	2021	P	Lgts soc.	CDC	98 080,00	95 768,51	38,42	A	V	LIVRETA	1,706	V	LIVRETA	0,800	A-1	766,15	1 852,57	
IM. AT. AMGT	2021	P	Lgts soc.	CDC	142 991,00	140 336,02	48,42	A	V	LIVRETA	1,724	V	LIVRETA	0,800	A-1	1 122,69	1 976,63	
IM. AT. AMGT	2021	P	Lgts soc.	CDC	315 077,00	308 763,77	38,42	A	V	LIVRETA	2,501	V	LIVRETA	1,600	A-1	4 940,22	4 887,22	
IM. AT. AMGT	2021	P	Lgts soc.	CDC	242 013,00	238 356,49	48,42	A	V	LIVRETA	2,519	V	LIVRETA	1,600	A-1	3 813,70	2 536,20	
IM. AT. AMGT	2021	P	Lgts soc.	CDC	150 000,00	145 700,79	28,42	A	F	FIXE	1,019	F	FIXE	1,020	A-1	1 486,15	4 343,06	
IM. AT. AMGT	2021	P	Lgts soc.	CDC	84 500,00	84 500,00	38,83	A	F	FIXE	0,364	F	FIXE	0,000	A-1	0,00	0,00	
IM. AT. AMGT	2021	P	Lgts soc.	CDC	156 000,00	156 000,00	38,83	A	F	FIXE	0,364	F	FIXE	0,000	A-1	0,00	0,00	
IM. AT. AMGT	2022	P	Lgts soc.	CDC	415 455,00	394 357,68	38,75	A	V	LIVRETA	0,781	V	LIVRETA	1,800	A-1	7 098,44	3 791,97	
IM. AT. AMGT	2022	P	Lgts soc.	CDC	385 652,00	378 491,44	48,75	A	V	LIVRETA	1,754	V	LIVRETA	1,800	A-1	6 812,85	1 629,06	
IM. AT. AMGT	2022	P	Lgts soc.	CDC	1 023 425,00	981 400,50	38,75	A	V	LIVRETA	1,580	V	LIVRETA	2,600	A-1	25 516,41	6 027,39	
IM. AT. AMGT	2022	P	Lgts soc.	CDC	731 294,00	720 245,07	48,75	A	V	LIVRETA	2,551	V	LIVRETA	2,600	A-1	18 726,37	650,07	
IM. AT. AMGT	2022	P	Lgts soc.	CDC	420 000,00	392 737,27	13,75	A	F	FIXE	0,380	F	FIXE	0,380	A-1	1 492,40	27 366,33	
IM. AT. AMGT	2022	P	Lgts soc.	CDC	201 500,00	201 500,00	39,00	A	V	FIXE	0,272	V	FIXE	0,000	A-1	0,00	5 037,50	

Bordeaux Métropole - 05-Budget Principal - BP (projet de budget) - 2023

Désignation du bénéficiaire	Année de mobilisation et profil d'amortissement de l'emprunt (1)		Objet de l'emprunt garanti	Organisme prêteur ou chef de file	Montant initial	Capital restant dû au 01/01/N	Durée résiduelle	Périodicité des remboursements (2)	Taux initial			Taux à la date de vote du budget (6)			Catégorie d'emprunt (7)	Indices ou devises pouvant modifier l'emprunt	Annuité garantie au cours de l'exercice	
	Année	Profil							Taux (3)	Index (4)	Taux actuariel (5)	Taux (3)	Index (4)	Niveau de taux			En intérêts (8)	En capital
IM. AT. AMGT	2022	P	Lgts soc.	CDC	91 903,00	89 737,08	38,75	A	V	LIVRETA	1,743	V	LIVRETA	1,800	A-1	1 615,27	862,87	
IM. AT. AMGT	2022	P	Lgts soc.	CDC	83 249,00	81 703,28	48,75	A	V	LIVRETA	1,754	V	LIVRETA	1,800	A-1	1 470,66	351,66	
IM. AT. AMGT	2022	P	Lgts soc.	CDC	134 078,00	131 391,47	38,75	A	V	LIVRETA	2,540	V	LIVRETA	2,600	A-1	3 416,18	806,96	
IM. AT. AMGT	2022	P	Lgts soc.	CDC	93 672,00	92 256,73	48,75	A	V	LIVRETA	2,551	V	LIVRETA	2,600	A-1	2 398,67	83,27	
IM. AT. AMGT	2022	P	Lgts soc.	CDC	60 000,00	56 105,32	13,75	A	F	FIXE	0,380	F	FIXE	0,380	A-1	213,20	3 909,48	
IM. AT. AMGT	2022	P	Lgts soc.	CDC	26 000,00	26 000,00	39,00	A	V	FIXE	0,272	V	FIXE	0,000	A-1	0,00	650,00	
IM. AT. AMGT	2022	P	Lgts soc.	CDC	329 477,00	329 477,00	39,42	A	V	LIVRETA	1,747	V	LIVRETA	0,800	A-1	2 716,69	7 021,81	
IM. AT. AMGT	2022	P	Lgts soc.	CDC	457 773,00	457 773,00	49,17	A	V	LIVRETA	1,765	V	LIVRETA	0,800	A-1	2 645,89	7 482,21	
IM. AT. AMGT	2022	P	Lgts soc.	CDC	1 040 611,00	998 513,00	39,17	A	V	LIVRETA	2,476	V	LIVRETA	1,530	A-1	11 026,61	18 283,21	
IM. AT. AMGT	2022	P	Lgts soc.	CDC	772 097,00	772 097,00	49,17	A	V	LIVRETA	2,491	V	LIVRETA	1,530	A-1	8 526,29	10 393,53	
IM. AT. AMGT	2022	P	Lgts soc.	CDC	585 000,00	585 000,00	14,17	A	F	FIXE	0,784	F	FIXE	0,790	A-1	3 339,03	36 888,55	
IM. AT. AMGT	2022	P	Lgts soc.	CDC	253 500,00	253 500,00	39,42	A	V	FIXE	0,521	V	FIXE	0,000	A-1	0,00	0,00	
IM. AT. AMGT	2022	P	Lgts soc.	CDC	65 000,00	65 000,00	39,42	A	V	FIXE	0,521	V	FIXE	0,000	A-1	0,00	0,00	
IM. AT. AMGT	2022	P	Lgts soc.	CDC	20 046,00	19 125,00	39,25	A	V	LIVRETA	1,735	V	LIVRETA	0,800	A-1	106,76	407,59	
IM. AT. AMGT	2023	P	Lgts soc.	CDC	26 752,00	0,00	49,25	A	V	LIVRETA	1,805	V	LIVRETA	0,800	A-1	149,34	437,25	
IM. AT. AMGT	2023	P	Lgts soc.	CDC	45 593,00	0,00	39,25	A	V	LIVRETA	2,555	V	LIVRETA	1,530	A-1	473,36	812,72	
IM. AT. AMGT	2023	P	Lgts soc.	CDC	35 033,00	0,00	49,25	A	V	LIVRETA	2,551	V	LIVRETA	1,530	A-1	373,61	471,60	
IM. AT. AMGT	2023	P	Lgts soc.	CDC	30 000,00	0,00	14,25	A	F	FIXE	1,288	F	FIXE	1,210	A-1	253,14	1 836,03	
IM. AT. AMGT	2023	P	Lgts soc.	CDC	13 000,00	0,00	40,00	A	V	FIXE	0,520	V	FIXE	0,000	A-1	0,00	0,00	
IM. AT. AMGT	2017	P	Lgts soc.	CDC	331 320,00	193 258,26	34,50	A	V	LIVRETA	2,192	V	LIVRETA	1,600	A-1	3 092,13	3 890,07	
IM. AT. AMGT	2017	P	Lgts soc.	CDC	175 003,00	118 500,69	44,50	A	V	LIVRETA	2,260	V	LIVRETA	1,600	A-1	1 896,01	1 643,63	
IM. AT. AMGT	2017	P	Lgts soc.	CDC	99 593,00	51 708,53	34,50	A	V	LIVRETA	1,425	V	LIVRETA	0,800	A-1	413,67	1 218,57	
IM. AT. AMGT	2017	P	Lgts soc.	CDC	61 698,00	41 066,71	44,50	A	V	LIVRETA	1,492	V	LIVRETA	0,800	A-1	328,53	706,71	
IM. AT. AMGT	2017	P	Lgts soc.	CDC	731 952,00	431 838,08	34,25	A	V	LIVRETA	2,172	V	LIVRETA	1,600	A-1	6 909,41	8 692,40	
IM. AT. AMGT	2017	P	Lgts soc.	CDC	388 211,00	264 150,05	44,25	A	V	LIVRETA	2,244	V	LIVRETA	1,600	A-1	4 226,40	3 663,81	
IM. AT. AMGT	2017	P	Lgts soc.	CDC	316 927,00	178 176,63	34,25	A	V	LIVRETA	1,417	V	LIVRETA	0,800	A-1	1 425,41	4 198,94	
IM. AT. AMGT	2017	P	Lgts soc.	CDC	177 686,00	118 842,38	44,25	A	V	LIVRETA	1,485	V	LIVRETA	0,800	A-1	950,74	2 045,14	
IM. AT. AMGT	2017	P	Lgts soc.	CDC	1 847 886,00	826 493,56	34,25	A	V	LIVRETA	0,000	V	LIVRETA	1,600	A-1	13 223,90	16 636,35	
IM. AT. AMGT	2017	P	Lgts soc.	CDC	961 858,00	821 867,52	44,25	A	V	LIVRETA	1,906	V	LIVRETA	1,600	A-1	13 149,88	11 399,44	
IM. AT. AMGT	2017	P	Lgts soc.	CDC	645 022,00	286 338,03	34,25	A	V	LIVRETA	0,000	V	LIVRETA	0,800	A-1	2 290,70	6 747,89	
IM. AT. AMGT	2017	P	Lgts soc.	CDC	368 682,00	335 413,38	44,25	A	V	LIVRETA	1,480	V	LIVRETA	0,800	A-1	2 683,31	5 772,06	
IM. AT. AMGT	2017	P	Lgts soc.	CDC	760 743,00	684 972,94	34,50	A	V	LIVRETA	2,162	V	LIVRETA	1,600	A-1	10 959,57	13 787,70	
IM. AT. AMGT	2017	P	Lgts soc.	CDC	421 851,00	390 437,26	44,50	A	V	LIVRETA	2,236	V	LIVRETA	1,600	A-1	6 247,00	5 415,43	
IM. AT. AMGT	2017	P	Lgts soc.	CDC	277 568,00	245 528,80	34,50	A	V	LIVRETA	1,414	V	LIVRETA	0,800	A-1	1 964,23	5 786,17	
IM. AT. AMGT	2017	P	Lgts soc.	CDC	161 094,00	146 557,43	44,50	A	V	LIVRETA	1,483	V	LIVRETA	0,800	A-1	1 172,46	2 522,08	
IM. AT. AMGT	2017	P	Lgts soc.	CDC	270 428,00	243 493,33	34,83	A	V	LIVRETA	2,206	V	LIVRETA	2,600	A-1	6 330,83	2 552,89	
IM. AT. AMGT	2017	P	Lgts soc.	CDC	175 679,00	162 596,82	44,83	A	V	LIVRETA	2,272	V	LIVRETA	2,600	A-1	4 227,52	677,08	
IM. AT. AMGT	2017	P	Lgts soc.	CDC	77 335,00	68 408,35	34,83	A	V	LIVRETA	1,456	V	LIVRETA	1,800	A-1	1 231,35	949,46	
IM. AT. AMGT	2017	P	Lgts soc.	CDC	57 123,00	51 968,41	44,83	A	V	LIVRETA	1,518	V	LIVRETA	1,800	A-1	935,43	387,63	
IM. AT. AMGT	2018	P	Lgts soc.	CDC	2 960 000,00	2 681 900,19	30,25	A	V	LIVRETA	2,222	V	LIVRETA	1,600	A-1	42 910,40	63 801,20	
IM. AT. AMGT	2019	P	Lgts soc.	CDC	1 070 151,00	1 006 156,91	36,08	A	V	LIVRETA	2,312	V	LIVRETA	1,600	A-1	16 098,51	18 714,61	
IM. AT. AMGT	2019	P	Lgts soc.	CDC	614 716,00	587 126,51	46,08	A	V	LIVRETA	2,361	V	LIVRETA	1,600	A-1	9 394,02	7 600,65	
IM. AT. AMGT	2019	P	Lgts soc.	CDC	451 038,00	419 545,63	36,08	A	V	LIVRETA	1,536	V	LIVRETA	0,800	A-1	3 356,37	9 237,84	

Bordeaux Métropole - 05-Budget Principal - BP (projet de budget) - 2023

Désignation du bénéficiaire	Année de mobilisation et profil d'amortissement de l'emprunt (1)		Objet de l'emprunt garanti	Organisme prêteur ou chef de file	Montant initial	Capital restant dû au 01/01/N	Durée résiduelle	Périodicité des remboursements (2)	Taux initial			Taux à la date de vote du budget (6)			Catégorie d'emprunt (7)	Indices ou devises pouvant modifier l'emprunt	Annuité garantie au cours de l'exercice	
	Année	Profil							Taux (3)	Index (4)	Taux actuariel (5)	Taux (3)	Index (4)	Niveau de taux			En intérêts (8)	En capital
IM. AT. AMGT	2019	P	Lgts soc.	CDC	230 485,00	217 860,01	46,08	A	V	LIVRETA	1,584	V	LIVRETA	0,800	A-1	1 742,88	3 543,11	
IM. AT. AMGT	2018	P	Lgts soc.	CDC	755 000,00	696 618,37	55,58	A	V	LIVRETA	0,856	V	LIVRETA	2,350	A-1	16 370,53	5 052,00	
IM. AT. AMGT	2018	P	Lgts soc.	CDC	1 267 000,00	1 120 911,68	35,58	A	V	LIVRETA	0,320	V	LIVRETA	1,800	A-1	20 176,41	20 886,16	
IM. AT. AMGT	2018	P	Lgts soc.	CDC	1 665 000,00	1 521 698,23	55,58	A	V	LIVRETA	0,856	V	LIVRETA	2,350	A-1	35 759,91	11 035,62	
IM. AT. AMGT	2018	P	Lgts soc.	CDC	3 479 000,00	3 115 167,94	35,58	A	V	LIVRETA	1,103	V	LIVRETA	2,600	A-1	80 994,37	48 964,11	
IM. AT. AMGT	2019	P	Lgts soc.	CDC	236 013,00	213 336,30	36,67	A	V	LIVRETA	1,580	V	LIVRETA	1,800	A-1	3 840,05	2 627,56	
IM. AT. AMGT	2019	P	Lgts soc.	CDC	115 393,00	109 072,25	46,67	A	V	LIVRETA	1,621	V	LIVRETA	1,800	A-1	1 963,30	709,40	
IM. AT. AMGT	2019	P	Lgts soc.	CDC	234 836,00	224 296,17	46,67	A	V	LIVRETA	2,399	V	LIVRETA	2,600	A-1	5 831,70	724,57	
IM. AT. AMGT	2019	P	Lgts soc.	CDC	449 133,00	410 726,74	36,67	A	V	LIVRETA	2,357	V	LIVRETA	2,600	A-1	10 678,90	3 672,16	
IM. AT. AMGT	2019	F	Lgts soc.	C.Epargne	982 577,00	982 577,00	2,00	X	V	EUR3M	0,693	V	EUR3M	0,680	A-1	6 774,32	0,00	
IM. AT. AMGT	2019	F	Lgts soc.	C.Epargne	646 907,00	646 907,00	1,87	X	V	EUR3M	0,373	V	EUR3M	0,372	A-1	2 439,91	0,00	
IM. AT. AMGT	2022	F	Lgts soc.	C.Epargne	249 184,51	249 184,51	4,83	X	V	EUR3M	2,264	V	EUR3M	2,091	A-1	5 521,03	0,00	
IM. AT. AMGT	2022	F	Lgts soc.	C.Epargne	4 130 327,34	4 130 327,34	4,83	X	V	EUR3M	2,258	V	EUR3M	2,091	A-1	90 619,60	0,00	
IM. AT. AMGT	2019	P	Lgts soc.	B.Postale	62 732,00	60 584,00	47,08	T	V	LIVRETA	2,079	V	LIVRETA	2,110	A-1	1 271,95	808,68	
IM. AT. AMGT	2020	P	Lgts soc.	B.Postale	119 744,00	114 048,31	37,08	T	V	LIVRETA	2,073	V	LIVRETA	2,110	A-1	2 389,52	2 144,29	
IM. AT. AMGT	2019	C	Lgts soc.	B.Postale	89 126,00	86 006,59	48,08	T	V	LIVRETA	1,966	V	LIVRETA	2,110	A-1	1 800,62	1 782,52	
IM. AT. AMGT	2019	C	Lgts soc.	B.Postale	180 095,00	172 215,87	38,08	T	V	LIVRETA	1,940	V	LIVRETA	2,110	A-1	3 598,13	4 502,36	
IM. AT. AMGT	2019	P	Lgts soc.	B.Postale	40 128,00	39 009,05	47,58	T	V	LIVRETA	2,085	V	LIVRETA	2,110	A-1	819,05	512,51	
IM. AT. AMGT	2019	P	Lgts soc.	B.Postale	76 597,00	73 629,97	37,58	T	V	LIVRETA	2,077	V	LIVRETA	2,110	A-1	1 542,88	1 358,97	
IM. AT. AMGT	2020	C	Lgts soc.	B.Postale	1 114 940,00	1 075 917,10	48,23	T	V	LIVRETA	2,073	V	LIVRETA	2,110	A-1	22 525,41	22 298,80	
IM. AT. AMGT	2019	C	Lgts soc.	B.Postale	2 152 947,00	2 058 755,56	38,08	T	V	LIVRETA	1,940	V	LIVRETA	2,110	A-1	43 013,88	53 823,68	
IM. AT. AMGT	2021	C	Lgts soc.	B.Postale	147 384,00	145 173,24	49,08	T	V	LIVRETA	1,540	V	LIVRETA	1,610	A-1	2 305,62	2 947,68	
IM. AT. AMGT	2021	C	Lgts soc.	B.Postale	289 446,00	282 209,84	38,83	T	V	LIVRETA	2,001	V	LIVRETA	2,110	A-1	5 851,27	7 236,16	
IM. AT. AMGT	2021	C	Lgts soc.	B.Postale	731 923,00	718 199,44	39,08	T	V	LIVRETA	2,904	V	LIVRETA	2,710	A-1	22 284,99	18 298,08	
IM. AT. AMGT	2021	C	Lgts soc.	B.Postale	380 174,00	374 471,39	49,08	T	V	LIVRETA	2,119	V	LIVRETA	2,110	A-1	7 841,19	7 603,48	
IM. AT. AMGT	2021	C	Lgts soc.	B.Postale	1 372 198,00	1 346 469,28	39,08	T	V	LIVRETA	2,118	V	LIVRETA	2,110	A-1	28 139,08	34 304,96	
IM. AT. AMGT	2021	C	Lgts soc.	B.Postale	731 099,00	720 132,50	49,08	T	V	LIVRETA	2,119	V	LIVRETA	2,110	A-1	15 079,10	14 622,00	
INCITE BX	2008	P	Lgts soc.	CDC	366 306,00	299 638,46	35,17	A	V	LIVRETA	2,504	V	LIVRETA	1,800	A-1	5 393,49	5 987,93	
INCITE BX	2010	P	Lgts soc.	CDC	145 376,00	101 036,19	22,83	A	V	LIVRETA	1,317	V	LIVRETA	1,800	A-1	1 818,65	3 450,23	
INCITE BX	2010	P	Lgts soc.	CDC	63 888,00	51 285,59	37,83	A	V	LIVRETA	1,419	V	LIVRETA	1,800	A-1	923,14	877,30	
INCITE BX	2010	P	Lgts soc.	CDC	70 926,00	51 388,58	22,83	A	V	LIVRETA	2,107	V	LIVRETA	2,600	A-1	1 336,10	1 588,79	
INCITE BX	2010	P	Lgts soc.	CDC	18 760,00	15 656,08	37,83	A	V	LIVRETA	2,204	V	LIVRETA	2,600	A-1	407,06	221,97	
INCITE BX	2010	P	Lgts soc.	CDC	32 234,00	25 875,57	37,83	A	V	LIVRETA	1,419	V	LIVRETA	1,800	A-1	465,76	442,63	
INCITE BX	2010	P	Lgts soc.	CDC	121 861,00	84 693,30	22,83	A	V	LIVRETA	1,317	V	LIVRETA	1,800	A-1	1 524,48	2 892,14	
INCITE BX	2012	P	Lgts soc.	CDC	214 006,00	176 963,25	39,83	A	V	LIVRETA	1,394	V	LIVRETA	1,800	A-1	3 185,34	3 058,94	
INCITE BX	2012	P	Lgts soc.	CDC	1 523 701,00	1 257 478,18	30,00	A	V	LIVRETA	2,104	V	LIVRETA	1,100	A-1	13 832,26	34 260,55	
INCITE BX	2012	P	Lgts soc.	CDC	100 708,00	87 769,00	40,00	A	V	LIVRETA	2,171	V	LIVRETA	1,100	A-1	965,46	1 705,70	
INCITE BX	2012	P	Lgts soc.	CDC	343 473,00	274 907,67	30,00	A	V	LIVRETA	1,321	V	LIVRETA	0,300	A-1	824,72	8 475,31	
INCITE BX	2012	P	Lgts soc.	CDC	22 701,00	19 212,72	40,00	A	V	LIVRETA	1,392	V	LIVRETA	0,300	A-1	57,64	441,07	
INCITE BX	2013	P	Lgts soc.	CDC	2 865 927,00	2 358 779,55	30,17	A	V	LIVRETA	2,093	V	LIVRETA	1,600	A-1	37 740,47	59 367,92	
INCITE BX	2013	P	Lgts soc.	CDC	292 131,00	253 967,01	40,17	A	V	LIVRETA	2,165	V	LIVRETA	1,600	A-1	4 063,47	4 430,84	
INCITE BX	2013	P	Lgts soc.	CDC	522 604,00	417 014,13	30,17	A	V	LIVRETA	1,310	V	LIVRETA	0,800	A-1	3 336,11	11 906,35	
INCITE BX	2013	P	Lgts soc.	CDC	53 270,00	44 955,02	40,17	A	V	LIVRETA	1,385	V	LIVRETA	0,800	A-1	359,64	930,80	

Bordeaux Métropole - 05-Budget Principal - BP (projet de budget) - 2023

Désignation du bénéficiaire	Année de mobilisation et profil d'amortissement de l'emprunt (1)		Objet de l'emprunt garanti	Organisme prêteur ou chef de file	Montant initial	Capital restant dû au 01/01/N	Durée résiduelle	Périodicité des remboursements (2)	Taux initial			Taux à la date de vote du budget (6)			Catégorie d'emprunt (7)	Indices ou devises pouvant modifier l'emprunt	Annuité garantie au cours de l'exercice	
	Année	Profil							Taux (3)	Index (4)	Taux actu-riel (5)	Taux (3)	Index (4)	Niveau de taux			En intérêts (8)	En capital
INCITE BX	2022	P	Lgts soc.	CDC	252 117,00	252 117,00	39,17	A	V	LIVRETA	1,751	V	LIVRETA	0,800	A-1	1 086,60	4 714,55	
INCITE BX	2022	P	Lgts soc.	CDC	170 671,00	170 671,00	59,17	A	V	LIVRETA	2,231	V	LIVRETA	1,270	A-1	1 166,47	1 412,92	
INCITE BX	2022	P	Lgts soc.	CDC	479 198,00	479 198,00	39,17	A	V	LIVRETA	2,538	V	LIVRETA	1,600	A-1	4 123,05	7 279,30	
INCITE BX	2022	P	Lgts soc.	CDC	245 902,00	245 902,00	59,17	A	V	LIVRETA	2,231	V	LIVRETA	1,270	A-1	1 680,64	2 035,72	
INCITE BX	2018	P	Lgts soc.	CDC	4 074 304,89	3 193 495,71	13,57	T	V	LIVRETA	2,610	V	LIVRETA	3,200	A-1	98 766,91	188 531,69	
INCITE BX	2014	P	Lgts soc.	CDC	138 372,00	113 182,61	31,50	A	V	LIVRETA	1,310	V	LIVRETA	0,800	A-1	905,46	3 117,57	
INCITE BX	2014	P	Lgts soc.	CDC	41 097,00	35 287,37	41,50	A	V	LIVRETA	1,390	V	LIVRETA	0,800	A-1	282,30	710,24	
INCITE BX	2014	P	Lgts soc.	CDC	132 399,00	111 367,10	31,50	A	V	LIVRETA	2,089	V	LIVRETA	1,600	A-1	1 781,87	2 692,16	
INCITE BX	2014	P	Lgts soc.	CDC	64 641,00	57 019,14	41,50	A	V	LIVRETA	2,167	V	LIVRETA	1,600	A-1	912,31	962,59	
INCITE BX	2014	P	Lgts soc.	CDC	39 905,00	32 640,65	31,50	A	V	LIVRETA	1,310	V	LIVRETA	0,800	A-1	261,13	899,07	
INCITE BX	2014	P	Lgts soc.	CDC	19 482,00	16 727,94	41,50	A	V	LIVRETA	1,390	V	LIVRETA	0,800	A-1	133,82	336,69	
INCITE BX	2014	P	Lgts soc.	CDC	198 151,00	166 674,18	31,50	A	V	LIVRETA	2,089	V	LIVRETA	1,600	A-1	2 666,79	4 029,13	
INCITE BX	2014	P	Lgts soc.	CDC	30 451,00	26 860,52	41,50	A	V	LIVRETA	2,167	V	LIVRETA	1,600	A-1	429,77	453,45	
INCITE BX	2014	P	Lgts soc.	CDC	64 575,00	52 819,70	31,50	A	V	LIVRETA	1,310	V	LIVRETA	0,800	A-1	422,56	1 454,90	
INCITE BX	2014	P	Lgts soc.	CDC	9 924,00	8 521,08	41,50	A	V	LIVRETA	1,390	V	LIVRETA	0,800	A-1	68,17	171,51	
INCITE BX	2015	P	Lgts soc.	CDC	2 172 861,00	1 869 478,44	32,33	A	V	LIVRETA	2,066	V	LIVRETA	1,600	A-1	29 911,66	43 446,80	
INCITE BX	2015	P	Lgts soc.	CDC	400 387,00	358 741,82	42,33	A	V	LIVRETA	2,152	V	LIVRETA	1,600	A-1	5 739,87	5 863,44	
INCITE BX	2015	P	Lgts soc.	CDC	679 937,00	570 747,82	32,33	A	V	LIVRETA	1,315	V	LIVRETA	0,800	A-1	4 565,98	15 181,43	
INCITE BX	2015	P	Lgts soc.	CDC	128 459,00	112 385,92	42,33	A	V	LIVRETA	1,398	V	LIVRETA	0,800	A-1	899,09	2 200,14	
INCITE BX	2016	P	Lgts soc.	CDC	125 793,00	116 169,06	43,25	A	V	LIVRETA	2,193	V	LIVRETA	1,600	A-1	1 858,70	1 668,78	
INCITE BX	2016	P	Lgts soc.	CDC	2 444 001,00	2 192 658,25	33,25	A	V	LIVRETA	2,113	V	LIVRETA	1,600	A-1	35 082,53	45 962,40	
INCITE BX	2016	P	Lgts soc.	CDC	2 190 207,00	1 972 062,18	34,75	A	V	LIVRETA	2,094	V	LIVRETA	2,600	A-1	51 273,62	20 675,95	
INCITE BX	2016	P	Lgts soc.	CDC	128 910,00	119 310,56	44,75	A	V	LIVRETA	2,175	V	LIVRETA	2,600	A-1	3 102,07	496,83	
INCITE BX	2016	P	Lgts soc.	CDC	51 336,00	46 598,13	43,25	A	V	LIVRETA	1,440	V	LIVRETA	0,800	A-1	372,79	825,43	
INCITE BX	2016	P	Lgts soc.	CDC	848 896,00	748 165,56	33,25	A	V	LIVRETA	1,363	V	LIVRETA	0,800	A-1	5 985,32	18 261,51	
INCITE BX	2016	P	Lgts soc.	CDC	45 159,00	41 083,99	44,75	A	V	LIVRETA	1,446	V	LIVRETA	1,800	A-1	739,51	306,44	
INCITE BX	2016	P	Lgts soc.	CDC	767 257,00	678 693,88	34,75	A	V	LIVRETA	1,373	V	LIVRETA	1,800	A-1	12 216,49	9 419,80	
INCITE BX	2017	P	Lgts soc.	CDC	367 952,00	331 303,93	34,92	A	V	LIVRETA	2,210	V	LIVRETA	2,600	A-1	8 613,90	3 473,54	
INCITE BX	2017	P	Lgts soc.	CDC	206 108,00	190 759,87	44,92	A	V	LIVRETA	2,276	V	LIVRETA	2,600	A-1	4 959,76	794,35	
INCITE BX	2017	P	Lgts soc.	CDC	50 070,00	44 290,50	34,92	A	V	LIVRETA	1,458	V	LIVRETA	1,800	A-1	797,23	614,72	
INCITE BX	2017	P	Lgts soc.	CDC	60 941,00	55 441,88	44,92	A	V	LIVRETA	1,520	V	LIVRETA	1,800	A-1	997,95	413,54	
MESOLIA HAB.	2015	P	Lgts soc.	C.COOP.	3 500 492,00	2 752 620,78	20,83	T	V	MOY3M	2,081	V	MOY3M	1,520	A-1	41 197,03	113 110,44	
MESOLIA HAB.	1998	P	Lgts soc.	C.Foncier	670 775,68	93 485,35	1,83	A	F	FIXE	5,650	F	FIXE	5,650	A-1	5 281,93	45 458,40	
MESOLIA HAB.	2021	P	Lgts soc.	CDC	602 585,00	593 865,78	58,42	A	V	LIVRETA	2,223	V	LIVRETA	1,310	A-1	7 779,64	5 853,80	
MESOLIA HAB.	2021	P	Lgts soc.	CDC	211 278,00	206 817,23	38,42	A	V	LIVRETA	1,697	V	LIVRETA	0,800	A-1	1 654,54	3 491,06	
MESOLIA HAB.	2021	P	Lgts soc.	CDC	665 255,00	649 008,35	38,42	A	V	LIVRETA	2,460	V	LIVRETA	1,600	A-1	10 384,13	13 119,26	
MESOLIA HAB.	2021	P	Lgts soc.	CDC	1 073 144,00	1 057 615,94	58,42	A	V	LIVRETA	2,223	V	LIVRETA	1,310	A-1	13 854,77	10 425,04	
MESOLIA HAB.	2021	P	Lgts soc.	CDC	253 500,00	253 500,00	38,76	A	V	LIVRETA	0,892	V	LIVRETA	2,600	A-1	0,00	0,00	
MESOLIA HAB.	2021	P	Lgts soc.	CDC	585 000,00	585 000,00	38,42	A	V	FIXE	1,464	V	FIXE	1,090	A-1	6 376,50	0,00	
MESOLIA HAB.	2021	P	Lgts soc.	CDC	303 772,00	297 358,38	38,42	A	V	LIVRETA	1,697	V	LIVRETA	0,800	A-1	2 378,87	5 019,39	
MESOLIA HAB.	2021	P	Lgts soc.	CDC	214 013,00	210 568,12	48,42	A	V	LIVRETA	1,717	V	LIVRETA	0,800	A-1	1 684,54	2 443,29	
MESOLIA HAB.	2021	P	Lgts soc.	CDC	524 658,00	511 844,97	38,42	A	V	LIVRETA	2,460	V	LIVRETA	1,600	A-1	8 189,52	10 346,59	
MESOLIA HAB.	2021	P	Lgts soc.	CDC	321 020,00	314 699,70	48,42	A	V	LIVRETA	2,484	V	LIVRETA	1,600	A-1	5 035,20	4 790,79	

Bordeaux Métropole - 05-Budget Principal - BP (projet de budget) - 2023

Désignation du bénéficiaire	Année de mobilisation et profil d'amortissement de l'emprunt (1)		Objet de l'emprunt garanti	Organisme prêteur ou chef de file	Montant initial	Capital restant dû au 01/01/N	Durée résiduelle	Périodicité des remboursements (2)	Taux initial			Taux à la date de vote du budget (6)			Catégorie d'emprunt (7)	Indices ou devises pouvant modifier l'emprunt	Annuité garantie au cours de l'exercice	
	Année	Profil							Taux (3)	Index (4)	Taux actu-riel (5)	Taux (3)	Index (4)	Niveau de taux			En intérêts (8)	En capital
MESOLIA HAB.	2021	P	Lgts soc.	CDC	150 000,00	150 000,00	38,42	A	V	FIXE	1,464	V	FIXE	1,090	A-1	1 635,00	0,00	
MESOLIA HAB.	2021	P	Lgts soc.	CDC	3 395 178,00	3 323 494,68	38,42	A	V	LIVRETA	1,697	V	LIVRETA	0,800	A-1	26 587,96	56 100,39	
MESOLIA HAB.	2021	P	Lgts soc.	CDC	791 517,00	778 776,27	48,42	A	V	LIVRETA	1,717	V	LIVRETA	0,800	A-1	6 230,21	9 036,37	
MESOLIA HAB.	2021	P	Lgts soc.	CDC	4 919 172,00	4 799 037,53	38,42	A	V	LIVRETA	2,460	V	LIVRETA	1,600	A-1	76 784,60	97 009,21	
MESOLIA HAB.	2021	P	Lgts soc.	CDC	1 196 074,00	1 172 525,46	48,42	A	V	LIVRETA	2,484	V	LIVRETA	1,600	A-1	18 760,41	17 849,82	
MESOLIA HAB.	2021	P	Lgts soc.	CDC	1 230 000,00	1 230 000,00	38,42	A	V	FIXE	1,464	V	FIXE	1,090	A-1	13 407,00	0,00	
MESOLIA HAB.	2021	P	Lgts soc.	CDC	1 245 950,00	1 246 146,78	39,50	A	V	LIVRETA	2,768	V	LIVRETA	1,940	A-1	24 175,25	22 921,64	
MESOLIA HAB.	2021	P	Lgts soc.	CDC	2 228 250,00	2 228 601,92	39,50	A	V	LIVRETA	2,768	V	LIVRETA	1,940	A-1	43 234,88	40 992,94	
MESOLIA HAB.	2021	P	Lgts soc.	CDC	2 188 800,00	2 189 145,69	39,50	A	V	LIVRETA	2,768	V	LIVRETA	1,940	A-1	42 469,43	40 267,18	
MESOLIA HAB.	2021	P	Lgts soc.	CDC	1 633 000,00	1 633 000,00	38,76	A	V	LIVRETA	0,892	V	LIVRETA	2,600	A-1	0,00	0,00	
MESOLIA HAB.	2019	F	Lgts soc.	ARKEA	5 599 870,00	146 328,00	1,41	X	V	EUR3M	0,468	V	EUR3M	0,737	A-1	1 093,41	0,00	
MESOLIA HAB.	2020	F	Lgts soc.	ARKEA	1 718 128,00	1 718 128,00	2,66	X	V	EUR3M	1,024	V	EUR3M	0,787	A-1	13 669,38	0,00	
MESOLIA HAB.	2020	P	Lgts soc.	ARKEA	1 976 372,15	1 739 398,06	12,92	A	V	LIVRETA	2,791	V	LIVRETA	3,110	A-1	54 095,28	121 356,12	
MESOLIA HAB.	2022	F	Lgts soc.	ARKEA	2 630 000,00	2 630 000,00	4,58	X	V	EUR3M	1,488	V	EUR3M	0,717	A-1	19 119,02	0,00	
MESOLIA HAB.	2022	F	Lgts soc.	ARKEA	2 131 564,00	2 131 564,00	4,51	X	V	EUR3M	1,504	V	EURIBOR03M	0,717	A-1	15 495,59	0,00	
MESOLIA HAB.	2019	F	Lgts soc.	ARKEA	783 870,00	783 870,00	1,75	X	V	EUR3M	1,599	V	EUR3M	3,106	A-1	27 086,03	0,00	
MESOLIA HAB.	2015	P	Lgts soc.	C.Agricole	4 377 261,87	3 925 782,84	33,54	A	V	LIVRETA	2,759	V	LIVRETA	2,110	A-1	82 834,02	80 200,66	
MESOLIA HAB.	2020	P	Lgts soc.	C.Agricole	911 143,07	884 176,57	14,40	T	V	LIVRETA	2,941	V	LIVRETA	3,110	A-1	27 234,74	54 587,30	
MESOLIA HAB.	2020	C	Lgts soc.	C.Agricole	449 789,00	449 789,00	14,92	A	V	LIVRETA	2,683	V	LIVRETA	1,610	A-1	21 724,81	29 985,93	
MESOLIA HAB.	2002	P	Lgts soc.	CDC	40 433,00	23 580,69	20,00	A	V	LIVRETA	2,377	V	LIVRETA	1,200	A-1	282,97	994,03	
MESOLIA HAB.	2002	P	Lgts soc.	CDC	19 474,00	14 823,13	30,00	A	V	LIVRETA	2,589	V	LIVRETA	1,200	A-1	177,88	397,56	
MESOLIA HAB.	2003	P	Lgts soc.	CDC	42 615,00	24 613,02	20,17	A	V	LIVRETA	2,330	V	LIVRETA	1,700	A-1	418,42	985,09	
MESOLIA HAB.	2003	P	Lgts soc.	CDC	86 555,00	65 178,03	30,17	A	V	LIVRETA	2,561	V	LIVRETA	1,700	A-1	1 108,03	1 614,36	
MESOLIA HAB.	2020	P	Lgts soc.	CDC	2 228 803,00	2 083 878,07	36,92	A	V	LIVRETA	1,588	V	LIVRETA	1,800	A-1	37 509,81	20 339,80	
MESOLIA HAB.	2020	P	Lgts soc.	CDC	635 410,00	603 726,88	46,92	A	V	LIVRETA	1,629	V	LIVRETA	1,800	A-1	10 867,08	2 359,54	
MESOLIA HAB.	2020	P	Lgts soc.	CDC	1 227 560,00	1 158 062,21	46,92	A	V	LIVRETA	2,378	V	LIVRETA	2,600	A-1	30 109,62	7 329,08	
MESOLIA HAB.	2020	P	Lgts soc.	CDC	4 421 742,00	4 108 216,54	36,92	A	V	LIVRETA	2,334	V	LIVRETA	2,600	A-1	106 813,63	48 869,71	
MESOLIA HAB.	2020	P	Lgts soc.	CDC	70 251,00	66 748,11	46,92	A	V	LIVRETA	1,629	V	LIVRETA	1,800	A-1	1 201,47	260,87	
MESOLIA HAB.	2020	P	Lgts soc.	CDC	557 547,00	521 293,26	36,92	A	V	LIVRETA	1,588	V	LIVRETA	1,800	A-1	9 383,28	5 088,11	
MESOLIA HAB.	2020	P	Lgts soc.	CDC	131 704,00	124 247,63	46,92	A	V	LIVRETA	1,068	V	LIVRETA	2,600	A-1	3 230,44	786,33	
MESOLIA HAB.	2020	P	Lgts soc.	CDC	1 152 847,00	1 071 103,89	36,92	A	V	LIVRETA	2,334	V	LIVRETA	2,600	A-1	27 848,70	12 741,43	
MESOLIA HAB.	2003	P	Lgts soc.	CDC	122 351,00	97 423,82	31,00	A	V	LIVRETA	2,533	V	LIVRETA	1,200	A-1	1 169,09	2 515,28	
MESOLIA HAB.	2020	P	Lgts soc.	CDC	265 143,00	255 351,25	47,00	A	V	LIVRETA	2,370	V	LIVRETA	1,100	A-1	2 808,86	5 219,22	
MESOLIA HAB.	2020	P	Lgts soc.	CDC	403 139,00	384 417,16	37,00	A	V	LIVRETA	2,324	V	LIVRETA	1,100	A-1	4 228,59	9 862,90	
MESOLIA HAB.	2020	P	Lgts soc.	CDC	112 212,00	107 455,64	37,00	A	V	LIVRETA	1,582	V	LIVRETA	0,300	A-1	322,37	2 540,07	
MESOLIA HAB.	2020	P	Lgts soc.	CDC	116 876,00	113 100,03	47,00	A	V	LIVRETA	1,624	V	LIVRETA	0,300	A-1	339,30	2 051,75	
MESOLIA HAB.	2020	P	Lgts soc.	CDC	3 410 000,00	3 410 000,00	37,00	A	V	LIVRETA	0,891	V	LIVRETA	1,100	A-1	0,00	0,00	
MESOLIA HAB.	2005	P	Lgts soc.	CDC	106 735,00	68 579,52	22,17	A	V	LIVRETA	2,143	V	LIVRETA	1,700	A-1	1 165,85	2 461,64	
MESOLIA HAB.	2005	P	Lgts soc.	CDC	23 649,00	18 922,71	32,17	A	V	LIVRETA	2,486	V	LIVRETA	1,700	A-1	321,69	432,26	
MESOLIA HAB.	2006	P	Lgts soc.	CDC	96 523,00	62 408,35	18,67	A	V	LIVRETA	2,272	V	LIVRETA	2,500	A-1	1 560,21	2 518,91	
MESOLIA HAB.	2006	P	Lgts soc.	CDC	38 916,00	31 337,45	33,67	A	V	LIVRETA	2,289	V	LIVRETA	2,500	A-1	783,44	546,31	
MESOLIA HAB.	2006	P	Lgts soc.	CDC	1 882 075,00	1 263 247,92	23,67	A	V	LIVRETA	2,021	V	LIVRETA	2,650	A-1	33 476,07	33 144,46	
MESOLIA HAB.	2006	P	Lgts soc.	CDC	801 313,00	651 029,40	33,67	A	V	LIVRETA	2,439	V	LIVRETA	2,650	A-1	17 252,28	10 997,53	

Bordeaux Métropole - 05-Budget Principal - BP (projet de budget) - 2023

Désignation du bénéficiaire	Année de mobilisation et profil d'amortissement de l'emprunt (1)		Objet de l'emprunt garanti	Organisme prêteur ou chef de file	Montant initial	Capital restant dû au 01/01/N	Durée résiduelle	Périodicité des remboursements (2)	Taux initial			Taux à la date de vote du budget (6)			Catégorie d'emprunt (7)	Indices ou devises pouvant modifier l'emprunt	Annuité garantie au cours de l'exercice	
	Année	Profil							Taux (3)	Index (4)	Taux actuariel (5)	Taux (3)	Index (4)	Niveau de taux			En intérêts (8)	En capital
MESOLIA HAB.	2006	P	Lgts soc.	CDC	217 996,00	41 093,43	8,67	A	V	LIVRETA	2,700	V	LIVRETA	2,650	A-1	1 088,98	3 961,24	
MESOLIA HAB.	2007	P	Lgts soc.	CDC	677 195,00	541 679,44	34,25	A	V	LIVRETA	2,201	V	LIVRETA	1,450	A-1	7 854,35	11 989,72	
MESOLIA HAB.	2007	P	Lgts soc.	CDC	1 959 312,00	1 287 687,84	19,25	A	V	LIVRETA	2,172	V	LIVRETA	1,450	A-1	18 671,47	55 961,70	
MESOLIA HAB.	2008	P	Lgts soc.	CDC	344 891,00	79 567,74	5,00	A	V	LIVRETA	2,384	V	LIVRETA	1,100	-	875,25	12 901,25	
MESOLIA HAB.	2008	P	Lgts soc.	CDC	1 033 947,00	844 155,92	35,33	A	V	LIVRETA	2,462	V	LIVRETA	1,800	A-1	15 194,81	16 869,47	
MESOLIA HAB.	2008	P	Lgts soc.	CDC	1 821 595,00	1 270 339,63	25,33	A	V	LIVRETA	1,940	V	LIVRETA	1,800	A-1	22 866,11	38 745,28	
MESOLIA HAB.	2008	P	Lgts soc.	CDC	8 884 519,00	6 459 607,73	25,33	A	V	LIVRETA	2,071	V	LIVRETA	1,450	A-1	93 664,31	206 325,90	
MESOLIA HAB.	2008	P	Lgts soc.	CDC	2 479 933,00	1 989 504,44	35,33	A	V	LIVRETA	2,111	V	LIVRETA	1,450	A-1	28 847,81	42 480,14	
MESOLIA HAB.	2008	P	Lgts soc.	CDC	569 000,00	45 349,99	1,00	A	V	LIVRETA	0,258	V	LIVRETA	0,750	A-1	340,12	22 590,29	
MESOLIA HAB.	2008	P	Lgts soc.	CDC	477 881,00	33 952,26	1,00	A	V	LIVRETA	0,000	V	LIVRETA	1,100	A-1	373,47	16 883,28	
MESOLIA HAB.	2008	P	Lgts soc.	CDC	449 440,00	215 673,07	36,00	A	V	LIVRETA	0,000	V	LIVRETA	0,750	A-1	1 617,55	5 079,28	
MESOLIA HAB.	2008	P	Lgts soc.	CDC	1 197 956,00	889 525,39	26,00	A	V	LIVRETA	1,898	V	LIVRETA	0,750	A-1	6 671,44	29 845,14	
MESOLIA HAB.	2008	P	Lgts soc.	CDC	60 445,00	42 599,93	26,00	A	V	LIVRETA	0,966	V	LIVRETA	0,000	A-1	0,00	1 577,78	
MESOLIA HAB.	2008	P	Lgts soc.	CDC	20 098,00	15 511,10	36,00	A	V	LIVRETA	1,007	V	LIVRETA	0,000	A-1	0,00	419,22	
MESOLIA HAB.	2009	P	Lgts soc.	CDC	1 770 000,00	260 396,66	1,08	A	V	LIVRETA	1,890	V	LIVRETA	1,250	A-1	3 254,96	129 389,64	
MESOLIA HAB.	2008	P	Lgts soc.	CDC	7 674 506,00	5 811 644,08	27,08	A	V	LIVRETA	1,663	F	FIXE	1,140	A-1	66 252,74	177 362,62	
MESOLIA HAB.	2008	P	Lgts soc.	CDC	3 219 900,00	2 312 950,35	36,00	A	V	LIVRETA	1,735	V	LIVRETA	1,100	A-1	25 442,45	50 990,02	
MESOLIA HAB.	2009	P	Lgts soc.	CDC	681 629,00	98 549,42	1,17	A	V	LIVRETA	1,683	V	LIVRETA	1,250	A-1	1 231,87	48 968,65	
MESOLIA HAB.	2009	P	Lgts soc.	CDC	663 750,00	49 960,40	1,83	A	V	LIVRETA	-0,915	V	LIVRETA	1,700	A-1	849,33	24 675,64	
MESOLIA HAB.	2010	P	Lgts soc.	CDC	59 640,00	41 137,20	37,67	A	V	LIVRETA	1,367	V	LIVRETA	2,600	A-1	1 069,57	1 541,90	
MESOLIA HAB.	2011	P	Lgts soc.	CDC	1 055 102,00	749 447,54	23,25	A	V	LIVRETA	1,527	V	LIVRETA	1,600	A-1	11 991,16	25 860,32	
MESOLIA HAB.	2011	P	Lgts soc.	CDC	3 082 745,00	2 509 950,15	27,08	A	V	LIVRETA	1,439	F	FIXE	1,140	A-1	28 613,43	76 599,90	
MESOLIA HAB.	2011	P	Lgts soc.	CDC	1 572 808,00	847 729,38	38,42	A	V	LIVRETA	0,467	V	LIVRETA	1,600	A-1	13 563,67	15 823,55	
MESOLIA HAB.	2011	P	Lgts soc.	CDC	674 504,00	516 628,21	28,42	A	V	LIVRETA	1,359	V	LIVRETA	0,800	A-1	4 133,03	15 898,93	
MESOLIA HAB.	2011	P	Lgts soc.	CDC	354 720,00	214 214,18	38,42	A	V	LIVRETA	0,286	V	LIVRETA	0,800	A-1	1 713,71	4 702,07	
MESOLIA HAB.	2011	P	Lgts soc.	CDC	1 900 000,00	1 480 644,30	28,58	A	V	LIVRETA	1,970	V	LIVRETA	3,100	-	45 899,97	21 346,61	
MESOLIA HAB.	2011	P	Lgts soc.	CDC	959 352,00	739 744,24	28,58	A	V	LIVRETA	1,915	V	LIVRETA	3,050	-	22 562,20	10 809,13	
MESOLIA HAB.	2011	P	Lgts soc.	CDC	122 937,00	35 756,16	3,58	A	V	LIVRETA	1,821	V	LIVRETA	2,600	A-1	929,66	8 597,87	
MESOLIA HAB.	2011	P	Lgts soc.	CDC	220 752,00	64 205,60	3,58	A	V	LIVRETA	1,821	V	LIVRETA	2,600	A-1	1 669,35	15 438,78	
MESOLIA HAB.	2011	P	Lgts soc.	CDC	430 403,00	277 996,01	28,58	A	V	LIVRETA	1,294	V	LIVRETA	2,400	A-1	6 671,90	6 744,12	
MESOLIA HAB.	2011	P	Lgts soc.	CDC	152 597,00	112 567,84	38,58	A	V	LIVRETA	1,034	V	LIVRETA	2,600	-	2 926,76	850,82	
MESOLIA HAB.	2011	P	Lgts soc.	CDC	257 493,00	166 391,44	28,58	A	V	LIVRETA	0,705	V	LIVRETA	1,600	A-1	2 662,26	4 554,05	
MESOLIA HAB.	2011	P	Lgts soc.	CDC	91 694,00	65 008,79	38,58	A	V	LIVRETA	1,081	V	LIVRETA	1,800	A-1	1 170,16	1 164,07	
MESOLIA HAB.	2011	P	Lgts soc.	CDC	811 822,00	574 379,99	28,58	A	V	LIVRETA	1,730	V	LIVRETA	2,400	A-1	13 785,12	13 934,31	
MESOLIA HAB.	2011	P	Lgts soc.	CDC	446 724,00	224 418,30	38,58	A	V	LIVRETA	0,000	V	LIVRETA	2,600	-	5 834,88	1 696,21	
MESOLIA HAB.	2011	P	Lgts soc.	CDC	5 902 155,00	4 423 819,19	23,58	A	V	LIVRETA	2,073	V	LIVRETA	2,620	A-1	115 904,06	122 082,17	
MESOLIA HAB.	2011	P	Lgts soc.	CDC	4 540 342,00	3 153 999,70	18,58	A	V	LIVRETA	2,024	V	LIVRETA	2,670	A-1	84 211,79	120 942,39	
MESOLIA HAB.	2011	P	Lgts soc.	CDC	610 885,00	478 996,59	27,08	A	V	LIVRETA	1,479	F	FIXE	1,140	A-1	5 460,56	14 618,25	
MESOLIA HAB.	2011	P	Lgts soc.	CDC	328 127,00	256 230,45	38,58	A	V	LIVRETA	1,249	V	LIVRETA	2,600	-	6 661,99	1 936,66	
MESOLIA HAB.	2011	P	Lgts soc.	CDC	90 135,00	64 171,98	28,58	A	V	LIVRETA	1,290	V	LIVRETA	1,800	A-1	1 155,10	1 704,71	
MESOLIA HAB.	2011	P	Lgts soc.	CDC	55 553,00	40 426,83	38,58	A	V	LIVRETA	1,165	V	LIVRETA	1,800	A-1	727,68	723,90	
MESOLIA HAB.	2011	P	Lgts soc.	CDC	1 515 721,00	1 188 480,93	27,08	A	V	LIVRETA	1,538	F	FIXE	1,140	A-1	13 548,68	36 270,65	
MESOLIA HAB.	2011	P	Lgts soc.	CDC	4 676 745,00	3 827 851,64	38,58	A	V	LIVRETA	1,510	V	LIVRETA	2,600	-	99 524,14	28 931,86	

Bordeaux Métropole - 05-Budget Principal - BP (projet de budget) - 2023

Désignation du bénéficiaire	Année de mobilisation et profil d'amortissement de l'emprunt (1)		Objet de l'emprunt garanti	Organisme prêteur ou chef de file	Montant initial	Capital restant dû au 01/01/N	Durée résiduelle	Périodicité des remboursements (2)	Taux initial			Taux à la date de vote du budget (6)			Catégorie d'emprunt (7)	Indices ou devises pouvant modifier l'emprunt	Annuité garantie au cours de l'exercice	
	Année	Profil							Taux (3)	Index (4)	Taux actuariel (5)	Taux (3)	Index (4)	Niveau de taux			En intérêts (8)	En capital
MESOLIA HAB.	2011	P	Lgts soc.	CDC	2 968 000,00	875 088,14	3,75	A	F	FIXE	1,812	F	FIXE	1,900	A-1	16 626,67	212 634,82	
MESOLIA HAB.	2011	P	Lgts soc.	CDC	5 340 813,00	3 909 599,08	28,75	A	V	LIVRETA	1,829	V	LIVRETA	2,400	A-1	93 830,38	94 845,90	
MESOLIA HAB.	2011	P	Lgts soc.	CDC	983 636,00	666 237,33	38,75	A	V	LIVRETA	1,432	V	LIVRETA	2,600	-	17 322,17	5 035,59	
MESOLIA HAB.	2011	P	Lgts soc.	CDC	4 662 589,00	3 413 123,39	28,75	A	V	LIVRETA	1,829	V	LIVRETA	2,400	A-1	81 914,96	82 801,52	
MESOLIA HAB.	2011	P	Lgts soc.	CDC	699 230,00	573 704,68	38,75	A	V	LIVRETA	1,432	V	LIVRETA	2,600	-	14 916,32	4 336,20	
MESOLIA HAB.	2011	P	Lgts soc.	CDC	830 067,00	587 142,81	28,75	A	V	LIVRETA	1,079	V	LIVRETA	1,600	A-1	9 394,28	16 069,81	
MESOLIA HAB.	2011	P	Lgts soc.	CDC	129 624,00	99 248,34	38,75	A	V	LIVRETA	1,344	V	LIVRETA	1,800	A-1	1 786,47	1 777,18	
MESOLIA HAB.	2011	P	Lgts soc.	CDC	483 868,00	376 676,36	27,08	A	V	LIVRETA	1,547	F	FIXE	1,140	A-1	4 294,11	11 495,60	
MESOLIA HAB.	2011	P	Lgts soc.	CDC	315 951,00	256 595,68	38,92	A	V	LIVRETA	1,518	V	LIVRETA	2,600	-	6 671,49	1 939,41	
MESOLIA HAB.	2011	P	Lgts soc.	CDC	282 407,00	219 845,17	27,08	A	V	LIVRETA	1,547	F	FIXE	1,140	A-1	2 506,23	6 709,35	
MESOLIA HAB.	2011	P	Lgts soc.	CDC	499 868,00	405 961,58	38,92	A	V	LIVRETA	1,518	V	LIVRETA	2,600	-	10 555,00	3 068,36	
MESOLIA HAB.	2012	P	Lgts soc.	CDC	1 232 000,00	449 861,85	4,08	A	F	FIXE	1,889	F	FIXE	1,900	A-1	8 547,38	86 617,77	
MESOLIA HAB.	2012	P	Lgts soc.	CDC	3 401 986,00	1 242 227,23	4,08	A	F	FIXE	1,889	F	FIXE	1,900	A-1	23 602,32	239 182,17	
MESOLIA HAB.	2021	P	Lgts soc.	CDC	1 480 500,00	1 480 500,00	38,58	A	F	FIXE	0,372	F	FIXE	0,000	A-1	0,00	0,00	
MESOLIA HAB.	2012	P	Lgts soc.	CDC	505 247,00	361 553,21	29,42	A	V	LIVRETA	1,275	V	LIVRETA	0,800	A-1	2 892,43	13 689,77	
MESOLIA HAB.	2012	P	Lgts soc.	CDC	249 404,00	189 581,64	39,42	A	V	LIVRETA	1,347	V	LIVRETA	0,800	A-1	1 516,65	5 683,07	
MESOLIA HAB.	2021	P	Lgts soc.	CDC	1 546 298,00	1 513 650,59	38,33	A	V	LIVRETA	1,689	V	LIVRETA	0,800	A-1	12 109,20	25 550,34	
MESOLIA HAB.	2021	P	Lgts soc.	CDC	335 738,00	330 333,76	48,33	A	V	LIVRETA	1,711	V	LIVRETA	0,800	A-1	2 642,67	3 832,96	
MESOLIA HAB.	2021	P	Lgts soc.	CDC	3 538 608,00	3 452 189,23	38,33	A	V	LIVRETA	2,447	V	LIVRETA	1,600	A-1	55 235,03	69 783,60	
MESOLIA HAB.	2021	P	Lgts soc.	CDC	672 075,00	658 843,05	48,33	A	V	LIVRETA	2,473	V	LIVRETA	1,600	A-1	10 541,49	10 029,83	
MESOLIA HAB.	2012	P	Lgts soc.	CDC	74 701,00	53 455,80	29,50	A	V	LIVRETA	1,282	V	LIVRETA	0,800	A-1	427,65	2 024,04	
MESOLIA HAB.	2012	P	Lgts soc.	CDC	34 224,00	26 015,00	39,50	A	V	LIVRETA	1,352	V	LIVRETA	0,800	A-1	208,12	779,85	
MESOLIA HAB.	2012	P	Lgts soc.	CDC	2 739 740,00	2 105 661,91	29,58	A	V	LIVRETA	1,444	V	LIVRETA	2,600	-	54 747,21	32 136,39	
MESOLIA HAB.	2012	P	Lgts soc.	CDC	1 321 035,00	1 078 303,38	39,58	A	V	LIVRETA	1,431	V	LIVRETA	2,600	-	28 035,89	7 461,86	
MESOLIA HAB.	2011	P	Lgts soc.	CDC	14 536 619,77	10 708 541,97	26,67	A	V	LIVRETA	1,533	V	LIVRETA	2,610	-	279 492,95	202 922,15	
MESOLIA HAB.	2011	P	Lgts soc.	CDC	1 211 811,85	716 061,18	26,67	A	V	LIVRETA	0,601	V	LIVRETA	1,800	A-1	12 889,10	22 855,58	
MESOLIA HAB.	2011	P	Lgts soc.	CDC	304 374,92	222 535,06	36,67	A	V	LIVRETA	1,382	V	LIVRETA	1,800	A-1	4 005,63	4 955,40	
MESOLIA HAB.	2011	P	Lgts soc.	CDC	4 989 537,63	3 967 166,34	36,67	A	V	LIVRETA	1,507	V	LIVRETA	2,610	-	103 543,04	35 311,29	
MESOLIA HAB.	2011	P	Lgts soc.	CDC	496 513,24	71 233,73	1,83	A	V	LIVRETA	1,522	V	LIVRETA	2,250	A-1	1 602,76	35 310,66	
MESOLIA HAB.	2011	P	Lgts soc.	CDC	5 962 289,28	3 574 205,02	26,83	A	V	LIVRETA	1,201	V	LIVRETA	2,250	A-1	80 419,61	108 084,87	
MESOLIA HAB.	2011	P	Lgts soc.	CDC	2 712 619,23	2 016 300,90	36,83	A	V	LIVRETA	1,829	V	LIVRETA	2,250	A-1	45 366,77	41 821,40	
MESOLIA HAB.	2011	P	Lgts soc.	CDC	85 685,23	57 765,36	26,92	A	V	LIVRETA	1,227	V	LIVRETA	1,700	A-1	982,01	1 865,99	
MESOLIA HAB.	2011	P	Lgts soc.	CDC	60 418,12	41 723,52	27,08	A	V	LIVRETA	1,313	V	LIVRETA	0,800	A-1	333,79	1 675,29	
MESOLIA HAB.	2011	P	Lgts soc.	CDC	28 268,30	20 990,20	37,08	A	V	LIVRETA	1,380	V	LIVRETA	0,800	A-1	167,92	655,01	
MESOLIA HAB.	2011	P	Lgts soc.	CDC	10 641,95	7 318,35	27,08	A	V	LIVRETA	1,215	V	LIVRETA	0,700	A-1	51,23	296,68	
MESOLIA HAB.	2011	P	Lgts soc.	CDC	923 396,93	635 010,36	27,17	A	V	LIVRETA	1,218	V	LIVRETA	0,700	A-1	4 445,07	25 742,86	
MESOLIA HAB.	2011	P	Lgts soc.	CDC	786 700,31	541 005,56	27,17	A	V	LIVRETA	1,218	V	LIVRETA	0,700	A-1	3 787,04	21 931,97	
MESOLIA HAB.	2011	P	Lgts soc.	CDC	253 950,58	174 639,16	27,33	A	V	LIVRETA	1,225	V	LIVRETA	0,700	A-1	1 222,47	7 079,75	
MESOLIA HAB.	2011	P	Lgts soc.	CDC	251 509,80	173 687,53	27,33	A	V	LIVRETA	1,324	V	LIVRETA	0,800	A-1	1 389,50	6 973,93	
MESOLIA HAB.	2011	P	Lgts soc.	CDC	114 840,80	85 273,37	37,33	A	V	LIVRETA	1,388	V	LIVRETA	0,800	A-1	682,19	2 660,97	
MESOLIA HAB.	2011	P	Lgts soc.	CDC	52 922,04	36 393,94	27,33	A	V	LIVRETA	1,225	V	LIVRETA	0,700	A-1	254,76	1 475,38	
MESOLIA HAB.	2011	P	Lgts soc.	CDC	179 155,43	123 203,32	27,33	A	V	LIVRETA	1,225	V	LIVRETA	0,700	A-1	862,42	4 994,58	
MESOLIA HAB.	2011	P	Lgts soc.	CDC	255 373,81	161 541,59	27,33	A	V	LIVRETA	0,841	V	LIVRETA	0,800	A-1	1 292,33	6 486,25	

Bordeaux Métropole - 05-Budget Principal - BP (projet de budget) - 2023

Désignation du bénéficiaire	Année de mobilisation et profil d'amortissement de l'emprunt (1)		Objet de l'emprunt garanti	Organisme prêteur ou chef de file	Montant initial	Capital restant dû au 01/01/N	Durée résiduelle	Périodicité des remboursements (2)	Taux initial			Taux à la date de vote du budget (6)			Catégorie d'emprunt (7)	Indices ou devises pouvant modifier l'emprunt	Annuité garantie au cours de l'exercice	
	Année	Profil							Taux (3)	Index (4)	Taux actu-riel (5)	Taux (3)	Index (4)	Niveau de taux			En intérêts (8)	En capital
MESOLIA HAB.	2011	P	Lgts soc.	CDC	118 430,26	87 938,67	37,33	A	V	LIVRETA	1,388	V	LIVRETA	0,800	A-1	703,51	2 744,14	
MESOLIA HAB.	2011	P	Lgts soc.	CDC	39 523,61	27 179,99	27,33	A	V	LIVRETA	1,225	V	LIVRETA	0,700	A-1	190,26	1 101,86	
MESOLIA HAB.	2011	P	Lgts soc.	CDC	172 663,42	118 738,82	27,42	A	V	LIVRETA	1,229	V	LIVRETA	0,700	A-1	831,17	4 813,59	
MESOLIA HAB.	2011	P	Lgts soc.	CDC	340 506,19	234 162,54	27,42	A	V	LIVRETA	1,229	V	LIVRETA	0,700	A-1	1 639,14	9 492,78	
MESOLIA HAB.	2011	P	Lgts soc.	CDC	530 539,25	364 846,26	27,42	A	V	LIVRETA	1,229	V	LIVRETA	0,700	A-1	2 553,92	14 790,61	
MESOLIA HAB.	2011	P	Lgts soc.	CDC	590 500,05	452 602,64	27,08	A	V	LIVRETA	1,539	F	FIXE	1,140	A-1	5 159,67	13 812,75	
MESOLIA HAB.	2011	P	Lgts soc.	CDC	224 866,96	179 785,25	37,67	A	V	LIVRETA	1,505	V	LIVRETA	2,610	-	4 692,40	1 472,67	
MESOLIA HAB.	2011	P	Lgts soc.	CDC	175 758,33	120 179,87	27,67	A	V	LIVRETA	1,322	V	LIVRETA	1,800	A-1	2 163,24	3 681,09	
MESOLIA HAB.	2011	P	Lgts soc.	CDC	85 705,83	63 012,94	37,67	A	V	LIVRETA	1,388	V	LIVRETA	1,800	A-1	1 134,23	1 360,71	
MESOLIA HAB.	2013	P	Lgts soc.	CDC	1 689 358,00	1 336 595,76	30,00	A	V	LIVRETA	1,464	V	LIVRETA	1,100	-	14 702,55	38 218,27	
MESOLIA HAB.	2013	P	Lgts soc.	CDC	757 673,00	631 619,20	40,00	A	V	LIVRETA	1,447	V	LIVRETA	1,100	-	6 947,81	13 163,70	
MESOLIA HAB.	2012	P	Lgts soc.	CDC	307 917,00	227 647,49	30,00	A	V	LIVRETA	1,291	V	LIVRETA	0,300	A-1	682,94	9 472,85	
MESOLIA HAB.	2012	P	Lgts soc.	CDC	181 388,00	141 360,35	40,00	A	V	LIVRETA	1,362	V	LIVRETA	0,300	A-1	424,08	4 838,06	
MESOLIA HAB.	2013	P	Lgts soc.	CDC	844 262,00	667 967,94	30,00	A	V	LIVRETA	1,436	V	LIVRETA	1,100	-	7 347,65	19 099,69	
MESOLIA HAB.	2013	P	Lgts soc.	CDC	519 589,00	433 145,13	40,00	A	V	LIVRETA	1,424	V	LIVRETA	1,100	-	4 764,60	9 027,26	
MESOLIA HAB.	2012	P	Lgts soc.	CDC	316 834,00	234 239,97	30,00	A	V	LIVRETA	1,273	V	LIVRETA	0,300	A-1	702,72	9 747,17	
MESOLIA HAB.	2012	P	Lgts soc.	CDC	195 539,00	152 388,59	40,00	A	V	LIVRETA	1,347	V	LIVRETA	0,300	A-1	457,17	5 215,50	
MESOLIA HAB.	2013	P	Lgts soc.	CDC	906 860,00	717 494,59	30,00	A	V	LIVRETA	1,479	V	LIVRETA	1,100	-	7 892,44	20 515,85	
MESOLIA HAB.	2013	P	Lgts soc.	CDC	466 155,00	385 565,74	40,00	A	V	LIVRETA	1,422	V	LIVRETA	1,100	-	4 241,22	8 035,66	
MESOLIA HAB.	2012	P	Lgts soc.	CDC	276 677,00	204 551,31	30,00	A	V	LIVRETA	1,302	V	LIVRETA	0,300	A-1	613,65	8 511,78	
MESOLIA HAB.	2012	P	Lgts soc.	CDC	158 486,00	122 278,91	40,00	A	V	LIVRETA	1,326	V	LIVRETA	0,300	A-1	366,84	4 185,00	
MESOLIA HAB.	2012	P	Lgts soc.	CDC	1 050 680,00	776 782,93	30,00	A	V	LIVRETA	1,264	V	LIVRETA	0,300	A-1	2 330,35	32 323,42	
MESOLIA HAB.	2012	P	Lgts soc.	CDC	515 493,00	401 737,00	40,00	A	V	LIVRETA	1,338	V	LIVRETA	0,300	A-1	1 205,21	13 749,46	
MESOLIA HAB.	2013	P	Lgts soc.	CDC	1 200 166,00	913 788,25	30,17	A	V	LIVRETA	2,353	V	LIVRETA	2,000	A-1	18 275,76	29 838,60	
MESOLIA HAB.	2021	P	Lgts soc.	CDC	735 040,00	735 156,09	39,50	A	V	LIVRETA	2,779	V	LIVRETA	1,940	A-1	14 262,03	13 522,47	
MESOLIA HAB.	2021	P	Lgts soc.	CDC	1 574 344,00	1 574 592,65	39,50	A	V	LIVRETA	2,779	V	LIVRETA	1,940	A-1	30 547,10	28 963,08	
MESOLIA HAB.	2021	P	Lgts soc.	CDC	667 616,00	667 721,44	39,50	A	V	LIVRETA	2,779	V	LIVRETA	1,940	A-1	12 953,80	12 282,07	
MESOLIA HAB.	2021	P	Lgts soc.	CDC	989 000,00	989 000,00	38,83	A	F	FIXE	0,364	F	FIXE	0,000	A-1	0,00	0,00	
MESOLIA HAB.	2021	P	Lgts soc.	CDC	73 187,00	71 641,78	38,58	A	V	LIVRETA	1,741	V	LIVRETA	1,800	A-1	1 289,55	510,58	
MESOLIA HAB.	2021	P	Lgts soc.	CDC	63 835,00	62 903,87	58,58	A	V	LIVRETA	2,231	V	LIVRETA	2,280	A-1	1 434,21	12,47	
MESOLIA HAB.	2021	P	Lgts soc.	CDC	192 795,00	188 086,63	38,58	A	V	LIVRETA	2,521	V	LIVRETA	2,600	A-1	4 890,25	1 988,22	
MESOLIA HAB.	2021	P	Lgts soc.	CDC	95 586,00	94 191,74	58,58	A	V	LIVRETA	2,231	V	LIVRETA	2,280	A-1	2 147,57	18,68	
MESOLIA HAB.	2021	P	Lgts soc.	CDC	26 000,00	26 000,00	38,83	A	F	FIXE	0,364	F	FIXE	0,000	A-1	0,00	0,00	
MESOLIA HAB.	2021	P	Lgts soc.	CDC	60 000,00	60 000,00	38,58	A	F	FIXE	1,291	F	FIXE	1,170	A-1	702,00	0,00	
MESOLIA HAB.	2013	P	Lgts soc.	CDC	666 002,00	525 933,32	30,58	A	V	LIVRETA	1,415	V	LIVRETA	2,600	-	13 674,27	7 458,35	
MESOLIA HAB.	2013	P	Lgts soc.	CDC	321 967,00	268 040,56	40,58	A	V	LIVRETA	1,406	V	LIVRETA	2,600	-	6 969,05	1 692,31	
MESOLIA HAB.	2013	P	Lgts soc.	CDC	179 216,00	130 784,70	30,58	A	V	LIVRETA	1,292	V	LIVRETA	1,800	A-1	2 354,12	3 576,57	
MESOLIA HAB.	2013	P	Lgts soc.	CDC	84 173,00	64 748,13	40,58	A	V	LIVRETA	1,365	V	LIVRETA	1,800	A-1	1 165,47	1 285,51	
MESOLIA HAB.	2021	P	Lgts soc.	CDC	1 174 340,00	1 145 149,53	38,58	A	V	LIVRETA	1,744	V	LIVRETA	1,800	A-1	20 612,69	12 507,03	
MESOLIA HAB.	2021	P	Lgts soc.	CDC	577 430,00	567 860,99	58,58	A	V	LIVRETA	1,762	V	LIVRETA	1,800	A-1	10 221,50	1 220,14	
MESOLIA HAB.	2022	P	Lgts soc.	CDC	301 841,00	301 841,00	39,23	A	V	LIVRETA	1,750	V	LIVRETA	0,800	A-1	2 414,73	5 642,09	
MESOLIA HAB.	2022	P	Lgts soc.	CDC	122 638,00	122 638,00	59,23	A	V	LIVRETA	2,271	V	LIVRETA	1,310	A-1	1 606,56	1 551,12	
MESOLIA HAB.	2022	P	Lgts soc.	CDC	562 558,00	562 558,00	39,23	A	V	LIVRETA	2,542	V	LIVRETA	1,600	A-1	9 000,93	12 748,69	

Bordeaux Métropole - 05-Budget Principal - BP (projet de budget) - 2023

Désignation du bénéficiaire	Année de mobilisation et profil d'amortissement de l'emprunt (1)		Objet de l'emprunt garanti	Organisme prêteur ou chef de file	Montant initial	Capital restant dû au 01/01/N	Durée résiduelle	Périodicité des remboursements (2)	Taux initial			Taux à la date de vote du budget (6)			Catégorie d'emprunt (7)	Indices ou devises pouvant modifier l'emprunt	Annuité garantie au cours de l'exercice	
	Année	Profil							Taux (3)	Index (4)	Taux actuariel (5)	Taux (3)	Index (4)	Niveau de taux			En intérêts (8)	En capital
MESOLIA HAB.	2022	P	Lgts soc.	CDC	216 698,00	216 698,00	59,23	A	V	LIVRETA	2,271	V	LIVRETA	1,310	A-1	2 838,74	2 740,79	
MESOLIA HAB.	2022	P	Lgts soc.	CDC	71 500,00	71 500,00	39,23	A	V	FIXE	0,520	V	FIXE	0,000	A-1	0,00	0,00	
MESOLIA HAB.	2022	P	Lgts soc.	CDC	165 000,00	165 000,00	39,23	A	V	FIXE	1,256	V	FIXE	1,110	A-1	1 831,50	0,00	
MESOLIA HAB.	2022	P	Lgts soc.	CDC	2 262 286,00	2 262 286,00	14,23	A	F	FIXE	0,500	F	FIXE	0,500	A-1	11 311,43	145 610,60	
MESOLIA HAB.	2022	P	Lgts soc.	CDC	1 300 500,00	1 300 500,00	14,23	A	V	LIVRETA	1,125	V	LIVRETA	0,250	A-1	3 251,25	83 665,50	
MESOLIA HAB.	2018	P	Lgts soc.	CDC	289 520,87	114 553,04	5,67	A	V	LIVRETA	1,628	V	LIVRETA	2,520	A-1	2 886,74	17 309,25	
MESOLIA HAB.	2018	P	Lgts soc.	CDC	131 011,46	66 233,03	5,83	A	V	LIVRETA	1,130	V	LIVRETA	2,520	A-1	1 669,07	10 007,98	
MESOLIA HAB.	2018	P	Lgts soc.	CDC	396 017,21	159 589,18	5,83	A	V	LIVRETA	1,130	V	LIVRETA	2,520	A-1	4 021,65	24 114,32	
MESOLIA HAB.	2018	P	Lgts soc.	CDC	481 038,01	210 878,02	6,08	A	V	LIVRETA	1,621	V	LIVRETA	1,520	A-1	3 205,35	28 547,96	
MESOLIA HAB.	2018	P	Lgts soc.	CDC	789 240,97	537 992,27	7,00	A	V	LIVRETA	1,660	V	LIVRETA	1,020	A-1	5 487,52	65 485,73	
MESOLIA HAB.	2018	P	Lgts soc.	CDC	811 301,68	512 367,56	7,50	A	V	LIVRETA	1,647	V	LIVRETA	1,520	A-1	7 787,99	60 139,34	
MESOLIA HAB.	2018	P	Lgts soc.	CDC	93 585,08	51 704,66	8,08	A	V	LIVRETA	1,090	V	LIVRETA	1,520	A-1	785,91	5 345,09	
MESOLIA HAB.	2018	P	Lgts soc.	CDC	69 457,87	38 129,86	10,00	A	V	LIVRETA	1,108	V	LIVRETA	1,020	A-1	388,92	3 337,90	
MESOLIA HAB.	2018	P	Lgts soc.	CDC	224 474,19	109 100,39	5,00	A	V	LIVRETA	1,573	V	LIVRETA	1,450	A-1	1 581,96	17 651,15	
MESOLIA HAB.	2018	P	Lgts soc.	CDC	165 889,47	73 717,35	5,17	A	V	LIVRETA	1,541	V	LIVRETA	1,950	A-1	1 437,49	11 622,06	
MESOLIA HAB.	2018	P	Lgts soc.	CDC	1 334 274,84	974 776,76	11,58	A	V	LIVRETA	2,261	V	LIVRETA	2,900	A-1	28 268,53	63 045,41	
MESOLIA HAB.	2018	P	Lgts soc.	CDC	152 272,29	113 807,50	12,33	A	V	LIVRETA	2,226	V	LIVRETA	1,900	A-1	2 162,34	7 660,39	
MESOLIA HAB.	2018	P	Lgts soc.	CDC	1 985 956,31	1 484 293,42	12,50	A	V	LIVRETA	2,215	V	LIVRETA	1,900	A-1	28 201,57	99 907,83	
MESOLIA HAB.	2018	P	Lgts soc.	CDC	1 257 023,30	939 492,68	12,50	A	V	LIVRETA	2,215	V	LIVRETA	1,900	A-1	17 850,36	63 237,28	
MESOLIA HAB.	2018	P	Lgts soc.	CDC	428 686,79	326 847,73	13,08	A	V	LIVRETA	2,271	V	LIVRETA	1,900	A-1	6 210,11	20 192,38	
MESOLIA HAB.	2018	P	Lgts soc.	CDC	495 167,05	352 371,13	10,17	A	V	LIVRETA	2,172	V	LIVRETA	1,900	A-1	6 695,05	28 683,28	
MESOLIA HAB.	2018	P	Lgts soc.	CDC	1 150 657,04	818 831,40	10,58	A	V	LIVRETA	2,230	V	LIVRETA	2,900	A-1	23 746,11	59 271,97	
MESOLIA HAB.	2018	P	Lgts soc.	CDC	61 537,09	47 772,17	17,25	A	V	LIVRETA	1,360	V	LIVRETA	1,800	A-1	859,90	2 270,85	
MESOLIA HAB.	2018	P	Lgts soc.	CDC	25 019,26	19 422,83	17,25	A	V	LIVRETA	2,130	V	LIVRETA	1,800	A-1	349,61	923,26	
MESOLIA HAB.	2018	P	Lgts soc.	CDC	61 054,93	47 397,87	17,25	A	V	LIVRETA	1,360	V	LIVRETA	1,800	A-1	853,16	2 253,06	
MESOLIA HAB.	2018	P	Lgts soc.	CDC	21 826,14	16 943,97	17,25	A	V	LIVRETA	1,360	V	LIVRETA	1,800	A-1	304,99	805,43	
MESOLIA HAB.	2018	P	Lgts soc.	CDC	872 504,34	620 892,16	10,58	A	V	LIVRETA	2,230	V	LIVRETA	2,900	A-1	18 005,87	44 943,93	
MESOLIA HAB.	2018	P	Lgts soc.	CDC	1 059 057,75	753 647,43	10,58	A	V	LIVRETA	2,230	V	LIVRETA	2,900	A-1	21 855,78	54 553,55	
MESOLIA HAB.	2018	P	Lgts soc.	CDC	933 088,56	664 005,15	10,58	A	V	LIVRETA	2,230	V	LIVRETA	2,900	A-1	19 256,15	48 064,71	
MESOLIA HAB.	2018	P	Lgts soc.	CDC	195 897,85	139 404,95	10,58	A	V	LIVRETA	2,230	V	LIVRETA	2,900	A-1	4 042,74	10 090,98	
MESOLIA HAB.	2018	P	Lgts soc.	CDC	18 598,72	14 649,89	17,83	A	V	LIVRETA	1,372	V	LIVRETA	2,800	A-1	410,20	579,69	
MESOLIA HAB.	2018	P	Lgts soc.	CDC	19 965,32	15 726,33	17,83	A	V	LIVRETA	1,372	V	LIVRETA	2,800	A-1	440,34	622,28	
MESOLIA HAB.	2018	P	Lgts soc.	CDC	577 794,69	411 170,65	10,58	A	V	LIVRETA	2,230	V	LIVRETA	2,900	A-1	11 923,95	29 763,02	
MESOLIA HAB.	2018	P	Lgts soc.	CDC	1 967 654,68	1 400 223,82	10,58	A	V	LIVRETA	2,230	V	LIVRETA	2,900	A-1	40 606,49	101 356,67	
MESOLIA HAB.	2018	P	Lgts soc.	CDC	98 979,44	75 411,94	15,58	A	V	LIVRETA	1,375	V	LIVRETA	2,800	A-1	2 111,53	3 511,60	
MESOLIA HAB.	2018	P	Lgts soc.	CDC	23 030,77	18 161,35	18,08	A	V	LIVRETA	1,353	V	LIVRETA	1,800	A-1	326,90	810,21	
MESOLIA HAB.	2018	P	Lgts soc.	CDC	466 083,92	331 674,97	10,58	A	V	LIVRETA	2,230	V	LIVRETA	2,900	A-1	9 618,57	24 008,64	
MESOLIA HAB.	2018	P	Lgts soc.	CDC	493 171,02	350 950,70	10,58	A	V	LIVRETA	2,230	V	LIVRETA	2,900	A-1	10 177,57	25 403,93	
MESOLIA HAB.	2018	P	Lgts soc.	CDC	59 786,63	45 551,14	15,58	A	V	LIVRETA	1,375	V	LIVRETA	2,800	A-1	1 275,43	2 121,12	
MESOLIA HAB.	2018	P	Lgts soc.	CDC	18 102,81	13 535,34	15,33	A	V	LIVRETA	1,369	V	LIVRETA	1,800	A-1	243,64	737,52	
MESOLIA HAB.	2018	P	Lgts soc.	CDC	18 610,54	13 914,96	15,33	A	V	LIVRETA	1,369	V	LIVRETA	1,800	A-1	250,47	758,20	
MESOLIA HAB.	2018	P	Lgts soc.	CDC	19 919,94	14 893,99	15,33	A	V	LIVRETA	1,369	V	LIVRETA	1,800	A-1	268,09	811,55	
MESOLIA HAB.	2018	P	Lgts soc.	CDC	16 671,18	12 464,90	15,33	A	V	LIVRETA	1,369	V	LIVRETA	1,800	A-1	224,37	679,19	

Bordeaux Métropole - 05-Budget Principal - BP (projet de budget) - 2023

Désignation du bénéficiaire	Année de mobilisation et profil d'amortissement de l'emprunt (1)		Objet de l'emprunt garanti	Organisme prêteur ou chef de file	Montant initial	Capital restant dû au 01/01/N	Durée résiduelle	Périodicité des remboursements (2)	Taux initial			Taux à la date de vote du budget (6)			Catégorie d'emprunt (7)	Indices ou devises pouvant modifier l'emprunt	Annuité garantie au cours de l'exercice	
	Année	Profil							Taux (3)	Index (4)	Taux actuariel (5)	Taux (3)	Index (4)	Niveau de taux			En intérêts (8)	En capital
MESOLIA HAB.	2018	P	Lgts soc.	CDC	101 992,58	77 707,66	15,58	A	V	LIVRETA	1,375	V	LIVRETA	2,800	A-1	2 175,81	3 618,50	
MESOLIA HAB.	2018	P	Lgts soc.	CDC	17 026,65	12 972,52	15,42	A	V	LIVRETA	1,371	V	LIVRETA	1,800	A-1	233,51	706,85	
MESOLIA HAB.	2018	P	Lgts soc.	CDC	58 118,22	44 279,98	15,67	A	V	LIVRETA	1,377	V	LIVRETA	2,800	A-1	1 239,84	2 061,92	
MESOLIA HAB.	2018	P	Lgts soc.	CDC	93 514,30	71 248,07	15,67	A	V	LIVRETA	1,377	V	LIVRETA	2,800	A-1	1 994,95	3 317,70	
MESOLIA HAB.	2018	P	Lgts soc.	CDC	506 877,53	360 704,54	10,83	A	V	LIVRETA	2,211	V	LIVRETA	2,900	A-1	10 460,43	26 109,98	
MESOLIA HAB.	2018	P	Lgts soc.	CDC	112 059,09	79 743,58	10,83	A	V	LIVRETA	2,211	V	LIVRETA	2,900	A-1	2 312,56	5 772,33	
MESOLIA HAB.	2018	P	Lgts soc.	CDC	28 326,41	20 157,64	10,58	A	V	LIVRETA	2,230	V	LIVRETA	2,900	A-1	584,57	1 459,13	
MESOLIA HAB.	2018	P	Lgts soc.	CDC	1 049 588,31	766 794,28	11,33	A	V	LIVRETA	2,195	V	LIVRETA	1,900	A-1	14 569,09	56 563,66	
MESOLIA HAB.	2018	P	Lgts soc.	CDC	579 880,56	412 655,00	10,92	A	V	LIVRETA	2,205	V	LIVRETA	2,900	A-1	11 966,99	29 870,47	
MESOLIA HAB.	2018	P	Lgts soc.	CDC	196 949,95	152 722,41	16,42	A	V	LIVRETA	1,367	V	LIVRETA	1,800	A-1	2 749,00	7 759,16	
MESOLIA HAB.	2018	P	Lgts soc.	CDC	226 459,39	165 443,68	11,42	A	V	LIVRETA	2,189	V	LIVRETA	1,900	A-1	3 143,43	12 204,19	
MESOLIA HAB.	2018	P	Lgts soc.	CDC	783 784,38	572 606,75	11,33	A	V	LIVRETA	2,195	V	LIVRETA	1,900	A-1	10 879,53	42 239,14	
MESOLIA HAB.	2018	P	Lgts soc.	CDC	64 364,03	49 094,41	16,33	A	V	LIVRETA	1,365	V	LIVRETA	1,800	A-1	883,70	2 494,27	
MESOLIA HAB.	2018	P	Lgts soc.	CDC	840 112,90	661 296,83	12,00	A	V	LIVRETA	2,231	V	LIVRETA	1,400	A-1	9 258,16	47 538,32	
MESOLIA HAB.	2018	P	Lgts soc.	CDC	17 049,02	13 004,33	16,25	A	V	LIVRETA	1,363	V	LIVRETA	1,800	A-1	234,08	660,69	
MESOLIA HAB.	2018	P	Lgts soc.	CDC	31 005,72	22 651,76	11,67	A	V	LIVRETA	2,255	V	LIVRETA	2,900	A-1	656,90	1 465,04	
MESOLIA HAB.	2018	P	Lgts soc.	CDC	472 911,28	353 451,44	12,25	A	V	LIVRETA	2,231	V	LIVRETA	1,900	A-1	6 715,58	23 790,82	
MESOLIA HAB.	2018	P	Lgts soc.	CDC	20 294,40	15 985,56	17,50	A	V	LIVRETA	1,365	V	LIVRETA	1,800	A-1	287,74	759,87	
MESOLIA HAB.	2018	P	Lgts soc.	CDC	511 929,78	382 613,66	12,50	A	V	LIVRETA	2,215	V	LIVRETA	1,900	A-1	7 269,66	25 753,73	
MESOLIA HAB.	2018	P	Lgts soc.	CDC	25 171,87	19 541,29	17,08	A	V	LIVRETA	1,356	V	LIVRETA	1,800	A-1	351,74	928,90	
MESOLIA HAB.	2018	P	Lgts soc.	CDC	22 483,18	17 454,03	17,08	A	V	LIVRETA	1,356	V	LIVRETA	1,800	A-1	314,17	829,68	
MESOLIA HAB.	2018	P	Lgts soc.	CDC	28 915,24	22 447,34	17,08	A	V	LIVRETA	1,356	V	LIVRETA	1,800	A-1	404,05	1 067,03	
MESOLIA HAB.	2018	P	Lgts soc.	CDC	22 450,36	17 683,75	17,92	A	V	LIVRETA	1,374	V	LIVRETA	2,800	A-1	495,14	699,74	
MESOLIA HAB.	2018	P	Lgts soc.	CDC	771 617,16	576 702,66	12,92	A	V	LIVRETA	2,265	V	LIVRETA	2,900	A-1	16 724,38	33 539,31	
MESOLIA HAB.	2018	P	Lgts soc.	CDC	28 750,77	22 319,65	17,25	A	V	LIVRETA	1,360	V	LIVRETA	1,800	A-1	401,75	1 060,97	
MESOLIA HAB.	2018	P	Lgts soc.	CDC	25 500,03	19 796,06	17,25	A	V	LIVRETA	1,360	V	LIVRETA	1,800	A-1	356,33	941,00	
MESOLIA HAB.	2018	P	Lgts soc.	CDC	23 534,28	18 270,03	17,25	A	V	LIVRETA	1,360	V	LIVRETA	1,800	A-1	328,86	868,46	
MESOLIA HAB.	2018	P	Lgts soc.	CDC	48 287,22	37 486,10	17,25	A	V	LIVRETA	1,360	V	LIVRETA	1,800	A-1	674,75	1 781,90	
MESOLIA HAB.	2018	P	Lgts soc.	CDC	285 837,61	213 633,54	12,92	A	V	LIVRETA	2,265	V	LIVRETA	2,900	A-1	6 195,37	12 424,29	
MESOLIA HAB.	2018	P	Lgts soc.	CDC	67 142,07	53 633,52	18,50	A	V	LIVRETA	1,362	V	LIVRETA	1,800	A-1	965,40	2 392,67	
MESOLIA HAB.	2018	P	Lgts soc.	CDC	1 751 330,25	1 335 283,29	13,50	A	V	LIVRETA	2,244	V	LIVRETA	1,900	A-1	25 370,38	82 492,72	
MESOLIA HAB.	2018	P	Lgts soc.	CDC	254 907,79	203 622,01	18,50	A	V	LIVRETA	1,362	V	LIVRETA	1,800	A-1	3 665,20	9 083,84	
MESOLIA HAB.	2018	P	Lgts soc.	CDC	743 616,63	566 962,66	13,50	A	V	LIVRETA	2,244	V	LIVRETA	1,900	A-1	10 772,29	35 026,49	
MESOLIA HAB.	2018	P	Lgts soc.	CDC	42 788,60	30 424,73	12,75	A	V	LIVRETA	1,394	V	LIVRETA	2,800	A-1	851,89	1 860,05	
MESOLIA HAB.	2018	P	Lgts soc.	CDC	37 604,00	29 620,03	17,92	A	V	LIVRETA	1,374	V	LIVRETA	2,800	A-1	829,36	1 172,05	
MESOLIA HAB.	2018	P	Lgts soc.	CDC	32 039,85	25 237,23	17,92	A	V	LIVRETA	1,374	V	LIVRETA	2,800	A-1	706,64	998,63	
MESOLIA HAB.	2018	P	Lgts soc.	CDC	558 798,42	426 049,96	13,50	A	V	LIVRETA	2,244	V	LIVRETA	1,900	A-1	8 094,95	26 321,02	
MESOLIA HAB.	2018	P	Lgts soc.	CDC	184 929,86	147 723,18	18,50	A	V	LIVRETA	1,362	V	LIVRETA	1,800	A-1	2 659,02	6 590,12	
MESOLIA HAB.	2018	P	Lgts soc.	CDC	311 015,15	237 130,22	13,83	A	V	LIVRETA	2,298	V	LIVRETA	2,900	A-1	6 876,78	12 466,39	
MESOLIA HAB.	2018	P	Lgts soc.	CDC	109 580,13	87 533,34	18,83	A	V	LIVRETA	1,369	V	LIVRETA	2,800	A-1	2 450,93	3 206,30	
MESOLIA HAB.	2018	P	Lgts soc.	CDC	57 370,81	45 240,85	18,17	A	V	LIVRETA	1,355	V	LIVRETA	1,800	A-1	814,34	1 901,62	
MESOLIA HAB.	2018	P	Lgts soc.	CDC	360 087,21	274 544,71	13,92	A	V	LIVRETA	2,292	V	LIVRETA	2,900	A-1	7 961,80	14 433,34	
MESOLIA HAB.	2018	P	Lgts soc.	CDC	201 714,28	139 369,50	9,33	A	V	LIVRETA	2,172	V	LIVRETA	1,950	A-1	2 717,71	12 592,82	

Bordeaux Métropole - 05-Budget Principal - BP (projet de budget) - 2023

Désignation du bénéficiaire	Année de mobilisation et profil d'amortissement de l'emprunt (1)		Objet de l'emprunt garanti	Organisme prêteur ou chef de file	Montant initial	Capital restant dû au 01/01/N	Durée résiduelle	Périodicité des remboursements (2)	Taux initial			Taux à la date de vote du budget (6)			Catégorie d'emprunt (7)	Indices ou devises pouvant modifier l'emprunt	Annuité garantie au cours de l'exercice	
	Année	Profil							Taux (3)	Index (4)	Taux actuariel (5)	Taux (3)	Index (4)	Niveau de taux			En intérêts (8)	En capital
MESOLIA HAB.	2018	P	Lgts soc.	CDC	137 219,05	100 285,11	14,33	A	V	LIVRETA	1,373	V	LIVRETA	1,800	A-1	1 805,13	5 883,31	
MESOLIA HAB.	2018	P	Lgts soc.	CDC	44 295,70	35 383,69	18,92	A	V	LIVRETA	1,371	V	LIVRETA	2,800	A-1	990,74	1 296,09	
MESOLIA HAB.	2018	P	Lgts soc.	CDC	43 528,31	34 325,07	18,25	A	V	LIVRETA	1,357	V	LIVRETA	1,800	A-1	617,85	1 531,29	
MESOLIA HAB.	2018	P	Lgts soc.	CDC	52 674,42	42 076,66	18,75	A	V	LIVRETA	1,368	V	LIVRETA	2,800	A-1	1 178,15	1 541,24	
MESOLIA HAB.	2018	P	Lgts soc.	CDC	67 013,95	51 094,10	13,75	A	V	LIVRETA	2,304	V	LIVRETA	2,900	A-1	1 481,73	2 686,11	
MESOLIA HAB.	2018	P	Lgts soc.	CDC	309 641,96	236 083,23	13,67	A	V	LIVRETA	2,310	V	LIVRETA	2,900	A-1	6 846,41	12 411,35	
MESOLIA HAB.	2018	P	Lgts soc.	CDC	80 955,39	64 667,71	18,67	A	V	LIVRETA	1,366	V	LIVRETA	2,800	A-1	1 810,70	2 368,74	
MESOLIA HAB.	2018	P	Lgts soc.	CDC	28 365,49	21 626,96	13,33	A	V	LIVRETA	2,255	V	LIVRETA	1,900	A-1	410,91	1 336,10	
MESOLIA HAB.	2018	P	Lgts soc.	CDC	75 238,62	59 330,85	18,33	A	V	LIVRETA	1,359	V	LIVRETA	1,800	A-1	1 067,96	2 646,82	
MESOLIA HAB.	2018	P	Lgts soc.	CDC	780 268,58	555 888,68	10,08	A	V	LIVRETA	2,227	V	LIVRETA	1,950	A-1	10 839,83	45 132,10	
MESOLIA HAB.	2018	P	Lgts soc.	CDC	123 865,32	92 613,14	15,08	A	V	LIVRETA	1,363	V	LIVRETA	1,800	A-1	1 667,04	5 046,34	
MESOLIA HAB.	2018	P	Lgts soc.	CDC	137 616,51	102 894,81	15,17	A	V	LIVRETA	1,365	V	LIVRETA	1,800	A-1	1 852,11	5 606,57	
MESOLIA HAB.	2018	P	Lgts soc.	CDC	162 712,16	115 921,43	10,17	A	V	LIVRETA	2,221	V	LIVRETA	1,950	A-1	2 260,47	9 411,55	
MESOLIA HAB.	2018	P	Lgts soc.	CDC	51 585,05	39 434,78	13,42	A	V	LIVRETA	2,241	V	LIVRETA	1,900	A-1	749,26	2 485,25	
MESOLIA HAB.	2018	P	Lgts soc.	CDC	103 981,66	92 067,70	28,42	A	V	LIVRETA	2,577	V	LIVRETA	2,000	A-1	1 841,35	2 373,36	
MESOLIA HAB.	2018	P	Lgts soc.	CDC	164 652,51	125 870,49	13,42	A	V	LIVRETA	2,241	V	LIVRETA	1,900	A-1	2 391,54	7 932,58	
MESOLIA HAB.	2018	P	Lgts soc.	CDC	47 959,10	42 082,34	28,42	A	V	LIVRETA	2,299	V	LIVRETA	1,700	A-1	715,40	1 076,88	
MESOLIA HAB.	2018	P	Lgts soc.	CDC	36 824,08	29 349,11	18,42	A	V	LIVRETA	1,261	V	LIVRETA	1,700	A-1	498,93	1 321,61	
MESOLIA HAB.	2018	P	Lgts soc.	CDC	410 735,66	363 674,59	28,83	A	V	LIVRETA	2,607	V	LIVRETA	3,000	A-1	10 910,24	8 042,54	
MESOLIA HAB.	2018	P	Lgts soc.	CDC	925 734,00	707 687,94	13,83	A	V	LIVRETA	2,289	V	LIVRETA	2,900	A-1	20 522,95	41 699,80	
MESOLIA HAB.	2018	P	Lgts soc.	CDC	400 934,87	356 706,06	29,42	A	V	LIVRETA	2,586	V	LIVRETA	2,000	A-1	7 134,12	8 792,78	
MESOLIA HAB.	2018	P	Lgts soc.	CDC	474 166,69	368 918,58	14,42	A	V	LIVRETA	2,266	V	LIVRETA	1,900	A-1	7 009,45	21 487,46	
MESOLIA HAB.	2018	P	Lgts soc.	CDC	568 569,28	505 848,00	29,67	A	V	LIVRETA	2,625	V	LIVRETA	3,000	A-1	15 175,44	10 632,55	
MESOLIA HAB.	2018	P	Lgts soc.	CDC	1 170 576,59	910 750,30	14,67	A	V	LIVRETA	2,324	V	LIVRETA	2,900	A-1	26 411,76	49 327,93	
MESOLIA HAB.	2018	P	Lgts soc.	CDC	212 718,95	194 220,06	30,00	A	V	LIVRETA	2,606	V	LIVRETA	1,500	A-1	2 913,30	4 967,04	
MESOLIA HAB.	2018	P	Lgts soc.	CDC	405 448,78	334 236,26	15,00	A	V	LIVRETA	2,301	V	LIVRETA	1,400	A-1	4 679,31	18 782,67	
MESOLIA HAB.	2018	P	Lgts soc.	CDC	59 833,82	54 285,85	30,00	A	V	LIVRETA	2,328	V	LIVRETA	1,200	A-1	651,43	1 529,75	
MESOLIA HAB.	2018	P	Lgts soc.	CDC	157 331,67	140 608,26	30,08	A	V	LIVRETA	2,613	V	LIVRETA	2,000	A-1	2 812,17	3 317,84	
MESOLIA HAB.	2018	P	Lgts soc.	CDC	490 230,54	387 432,81	15,08	A	V	LIVRETA	2,312	V	LIVRETA	1,900	A-1	7 361,22	20 947,72	
MESOLIA HAB.	2018	P	Lgts soc.	CDC	264 118,49	211 678,88	16,50	A	V	LIVRETA	2,306	V	LIVRETA	1,900	A-1	4 021,90	10 665,73	
MESOLIA HAB.	2018	P	Lgts soc.	CDC	374 581,95	336 188,29	31,50	A	V	LIVRETA	2,600	V	LIVRETA	2,000	A-1	6 723,77	7 601,42	
MESOLIA HAB.	2018	P	Lgts soc.	CDC	1 103 528,44	895 648,94	17,25	A	V	LIVRETA	2,342	V	LIVRETA	1,900	A-1	17 017,33	42 200,36	
MESOLIA HAB.	2018	P	Lgts soc.	CDC	502 320,62	452 637,96	32,25	A	V	LIVRETA	2,621	V	LIVRETA	2,000	A-1	9 052,76	9 816,15	
MESOLIA HAB.	2018	P	Lgts soc.	CDC	2 253 808,29	1 829 242,39	17,33	A	V	LIVRETA	2,337	V	LIVRETA	1,900	A-1	34 755,61	86 188,55	
MESOLIA HAB.	2018	P	Lgts soc.	CDC	1 550 881,77	1 397 489,80	32,33	A	V	LIVRETA	2,617	V	LIVRETA	2,000	A-1	27 949,80	30 306,70	
MESOLIA HAB.	2018	P	Lgts soc.	CDC	324 006,65	148 284,18	3,17	A	V	LIVRETA	1,551	V	LIVRETA	1,650	A-1	2 446,69	36 025,48	
MESOLIA HAB.	2018	P	Lgts soc.	CDC	111 041,01	57 242,97	4,17	A	V	LIVRETA	1,571	V	LIVRETA	1,600	A-1	915,89	11 088,05	
MESOLIA HAB.	2018	P	Lgts soc.	CDC	218 013,74	131 262,61	9,17	A	V	LIVRETA	1,248	V	LIVRETA	1,650	A-1	2 165,83	12 180,87	
MESOLIA HAB.	2018	P	Lgts soc.	CDC	1 378 626,43	1 089 538,62	15,25	A	V	LIVRETA	2,301	V	LIVRETA	1,900	A-1	20 701,23	58 909,16	
MESOLIA HAB.	2018	P	Lgts soc.	CDC	729 697,66	664 596,12	35,25	A	V	LIVRETA	2,640	V	LIVRETA	2,000	A-1	13 291,92	12 782,08	
MESOLIA HAB.	2018	P	Lgts soc.	CDC	1 053 291,15	586 875,72	5,33	A	V	LIVRETA	1,196	V	LIVRETA	1,600	A-1	9 390,01	93 972,56	
MESOLIA HAB.	2018	P	Lgts soc.	CDC	91 482,98	51 444,59	5,50	A	V	LIVRETA	1,618	V	LIVRETA	1,600	A-1	823,11	8 237,49	
MESOLIA HAB.	2018	P	Lgts soc.	CDC	1 234 303,70	1 013 283,97	18,25	A	V	LIVRETA	2,363	V	LIVRETA	1,900	A-1	19 252,40	44 782,11	

Bordeaux Métropole - 05-Budget Principal - BP (projet de budget) - 2023

Désignation du bénéficiaire	Année de mobilisation et profil d'amortissement de l'emprunt (1)		Objet de l'emprunt garanti	Organisme prêteur ou chef de file	Montant initial	Capital restant dû au 01/01/N	Durée résiduelle	Périodicité des remboursements (2)	Taux initial			Taux à la date de vote du budget (6)			Catégorie d'emprunt (7)	Indices ou devises pouvant modifier l'emprunt	Annuité garantie au cours de l'exercice	
	Année	Profil							Taux (3)	Index (4)	Taux actuariel (5)	Taux (3)	Index (4)	Niveau de taux			En intérêts (8)	En capital
MESOLIA HAB.	2018	P	Lgts soc.	CDC	685 299,69	629 862,47	38,25	A	V	LIVRETA	2,665	V	LIVRETA	2,000	A-1	12 597,25	10 815,46	
MESOLIA HAB.	2018	P	Lgts soc.	CDC	445 621,49	305 409,48	9,33	A	V	LIVRETA	1,826	V	LIVRETA	1,600	A-1	4 886,55	28 048,70	
MESOLIA HAB.	2018	P	Lgts soc.	CDC	1 082 830,59	952 738,55	29,42	A	V	LIVRETA	2,211	V	LIVRETA	1,600	A-1	15 243,82	23 684,82	
MESOLIA HAB.	2018	P	Lgts soc.	CDC	582 113,22	530 754,48	39,42	A	V	LIVRETA	2,285	V	LIVRETA	1,600	A-1	8 492,07	8 810,07	
MESOLIA HAB.	2018	P	Lgts soc.	CDC	228 498,63	201 046,62	29,50	A	V	LIVRETA	2,206	V	LIVRETA	1,600	A-1	3 216,75	4 997,96	
MESOLIA HAB.	2018	P	Lgts soc.	CDC	112 212,01	102 311,75	39,50	A	V	LIVRETA	2,281	V	LIVRETA	1,600	A-1	1 636,99	1 698,29	
MESOLIA HAB.	2018	P	Lgts soc.	CDC	2 093 300,33	1 868 005,32	30,17	A	V	LIVRETA	2,695	V	LIVRETA	2,070	A-1	38 667,71	40 906,87	
MESOLIA HAB.	2018	P	Lgts soc.	CDC	5 732 129,87	5 066 441,11	30,17	A	V	LIVRETA	2,233	V	LIVRETA	1,600	A-1	81 063,06	120 528,34	
MESOLIA HAB.	2018	P	Lgts soc.	CDC	537 763,78	341 142,33	10,17	A	V	LIVRETA	1,191	V	LIVRETA	1,600	A-1	5 458,28	28 610,63	
MESOLIA HAB.	2018	P	Lgts soc.	CDC	129 425,18	120 766,47	41,00	A	V	LIVRETA	2,305	V	LIVRETA	1,100	A-1	1 328,43	2 448,28	
MESOLIA HAB.	2018	P	Lgts soc.	CDC	375 781,61	341 566,99	31,00	A	V	LIVRETA	2,238	V	LIVRETA	1,100	A-1	3 757,24	9 425,98	
MESOLIA HAB.	2018	P	Lgts soc.	CDC	115 868,88	70 462,03	41,00	A	V	LIVRETA	1,134	V	LIVRETA	1,100	A-1	775,08	1 428,47	
MESOLIA HAB.	2018	P	Lgts soc.	CDC	933 727,64	848 712,49	31,00	A	V	LIVRETA	2,238	V	LIVRETA	1,100	A-1	9 335,84	23 421,32	
MESOLIA HAB.	2018	P	Lgts soc.	CDC	302 109,82	281 898,28	41,00	A	V	LIVRETA	2,305	V	LIVRETA	1,100	A-1	3 100,88	5 714,88	
MESOLIA HAB.	2018	P	Lgts soc.	CDC	882 104,94	783 004,20	31,25	A	V	LIVRETA	2,237	V	LIVRETA	1,600	A-1	12 528,07	17 842,46	
MESOLIA HAB.	2018	P	Lgts soc.	CDC	465 372,42	426 507,65	41,25	A	V	LIVRETA	2,304	V	LIVRETA	1,600	A-1	6 824,12	6 579,95	
MESOLIA HAB.	2018	P	Lgts soc.	CDC	1 388 009,51	1 232 072,56	31,58	A	V	LIVRETA	2,268	V	LIVRETA	2,600	A-1	32 033,89	16 225,09	
MESOLIA HAB.	2018	P	Lgts soc.	CDC	714 947,35	655 239,73	41,58	A	V	LIVRETA	2,329	V	LIVRETA	2,600	A-1	17 036,23	3 758,99	
MESOLIA HAB.	2018	P	Lgts soc.	CDC	424 794,74	377 070,85	31,17	A	V	LIVRETA	2,241	V	LIVRETA	1,600	A-1	6 033,13	8 592,39	
MESOLIA HAB.	2018	P	Lgts soc.	CDC	248 182,56	215 872,29	41,17	A	V	LIVRETA	2,070	V	LIVRETA	1,600	A-1	3 453,96	3 330,36	
MESOLIA HAB.	2018	P	Lgts soc.	CDC	1 609 751,35	1 428 902,62	31,08	A	V	LIVRETA	2,246	V	LIVRETA	1,600	A-1	22 862,44	32 560,66	
MESOLIA HAB.	2018	P	Lgts soc.	CDC	851 294,04	733 731,73	41,08	A	V	LIVRETA	2,039	V	LIVRETA	1,600	A-1	11 739,71	11 319,64	
MESOLIA HAB.	2018	P	Lgts soc.	CDC	187 960,57	170 846,91	31,00	A	V	LIVRETA	2,238	V	LIVRETA	1,100	A-1	1 879,32	4 714,74	
MESOLIA HAB.	2018	P	Lgts soc.	CDC	62 125,61	57 969,33	41,00	A	V	LIVRETA	2,305	V	LIVRETA	1,100	A-1	637,66	1 175,21	
MESOLIA HAB.	2018	P	Lgts soc.	CDC	259 355,62	229 235,92	30,75	A	V	LIVRETA	2,252	V	LIVRETA	2,600	A-1	5 960,13	3 250,84	
MESOLIA HAB.	2018	P	Lgts soc.	CDC	131 115,22	119 863,19	40,75	A	V	LIVRETA	2,316	V	LIVRETA	2,600	A-1	3 116,44	756,77	
MESOLIA HAB.	2018	P	Lgts soc.	CDC	139 750,91	123 521,23	30,83	A	V	LIVRETA	2,247	V	LIVRETA	2,600	A-1	3 211,55	1 751,68	
MESOLIA HAB.	2018	P	Lgts soc.	CDC	72 833,12	66 582,75	40,83	A	V	LIVRETA	2,312	V	LIVRETA	2,600	A-1	1 731,15	420,38	
MESOLIA HAB.	2018	P	Lgts soc.	CDC	1 836 474,96	1 623 199,83	30,83	A	V	LIVRETA	2,247	V	LIVRETA	2,600	A-1	42 203,20	23 018,88	
MESOLIA HAB.	2018	P	Lgts soc.	CDC	979 460,63	895 405,43	40,83	A	V	LIVRETA	2,312	V	LIVRETA	2,600	A-1	23 280,54	5 653,25	
MESOLIA HAB.	2018	P	Lgts soc.	CDC	3 711 641,02	3 294 653,91	31,58	A	V	LIVRETA	2,268	V	LIVRETA	2,600	A-1	85 661,00	43 387,12	
MESOLIA HAB.	2018	P	Lgts soc.	CDC	1 342 460,94	1 140 207,00	41,58	A	V	LIVRETA	1,129	V	LIVRETA	2,600	A-1	29 645,38	6 541,16	
MESOLIA HAB.	2018	P	Lgts soc.	CDC	1 192 853,00	1 071 011,35	34,25	A	V	LIVRETA	2,260	V	LIVRETA	1,600	A-1	17 136,18	21 558,21	
MESOLIA HAB.	2018	P	Lgts soc.	CDC	626 300,00	570 872,64	44,25	A	V	LIVRETA	2,265	V	LIVRETA	1,600	A-1	9 133,96	7 918,10	
MESOLIA HAB.	2018	P	Lgts soc.	CDC	1 287 467,22	1 147 439,83	32,25	A	V	LIVRETA	2,245	V	LIVRETA	1,600	A-1	18 359,04	25 067,50	
MESOLIA HAB.	2018	P	Lgts soc.	CDC	802 260,53	737 030,44	42,25	A	V	LIVRETA	2,309	V	LIVRETA	1,600	A-1	11 792,49	10 969,63	
MESOLIA HAB.	2018	P	Lgts soc.	CDC	220 034,00	165 799,56	34,25	A	V	LIVRETA	1,368	V	LIVRETA	1,600	A-1	2 652,79	3 337,35	
MESOLIA HAB.	2018	P	Lgts soc.	CDC	94 524,00	76 232,21	44,25	A	V	LIVRETA	1,749	V	LIVRETA	1,600	A-1	1 219,72	1 057,35	
MESOLIA HAB.	2018	P	Lgts soc.	CDC	1 696 777,99	1 512 233,17	32,50	A	V	LIVRETA	2,232	V	LIVRETA	1,600	A-1	24 195,73	33 036,95	
MESOLIA HAB.	2018	P	Lgts soc.	CDC	581 042,23	533 798,91	42,50	A	V	LIVRETA	2,298	V	LIVRETA	1,600	A-1	8 540,78	7 944,83	
MESOLIA HAB.	2018	P	Lgts soc.	CDC	2 139 293,32	1 906 619,71	32,92	A	V	LIVRETA	2,259	V	LIVRETA	2,600	A-1	49 572,11	23 296,93	
MESOLIA HAB.	2018	P	Lgts soc.	CDC	677 620,07	622 524,24	42,92	A	V	LIVRETA	2,319	V	LIVRETA	2,600	A-1	16 185,63	3 229,36	
MESOLIA HAB.	2018	P	Lgts soc.	CDC	918 411,13	581 107,42	7,67	A	V	LIVRETA	1,809	V	LIVRETA	2,600	A-1	15 108,79	62 962,61	

Bordeaux Métropole - 05-Budget Principal - BP (projet de budget) - 2023

Désignation du bénéficiaire	Année de mobilisation et profil d'amortissement de l'emprunt (1)		Objet de l'emprunt garanti	Organisme prêteur ou chef de file	Montant initial	Capital restant dû au 01/01/N	Durée résiduelle	Périodicité des remboursements (2)	Taux initial			Taux à la date de vote du budget (6)			Catégorie d'emprunt (7)	Indices ou devises pouvant modifier l'emprunt	Annuité garantie au cours de l'exercice	
	Année	Profil							Taux (3)	Index (4)	Taux actuariel (5)	Taux (3)	Index (4)	Niveau de taux			En intérêts (8)	En capital
MESOLIA HAB.	2018	P	Lgts soc.	CDC	227 973,88	210 263,27	33,00	A	V	LIVRETA	2,755	V	LIVRETA	1,610	A-1	3 385,24	4 994,03	
MESOLIA HAB.	2018	P	Lgts soc.	CDC	107 887,74	72 007,03	43,00	A	V	LIVRETA	1,644	V	LIVRETA	1,610	A-1	1 159,31	1 245,66	
MESOLIA HAB.	2018	P	Lgts soc.	CDC	681 304,98	262 789,54	2,67	A	V	LIVRETA	1,506	V	LIVRETA	2,600	A-1	6 832,53	84 249,33	
MESOLIA HAB.	2018	P	Lgts soc.	CDC	1 669 061,70	1 526 894,79	33,00	A	V	LIVRETA	2,254	V	LIVRETA	1,100	A-1	16 795,84	39 363,43	
MESOLIA HAB.	2018	P	Lgts soc.	CDC	341 234,30	319 631,18	43,00	A	V	LIVRETA	2,315	V	LIVRETA	1,100	A-1	3 515,94	6 141,90	
MESOLIA HAB.	2018	P	Lgts soc.	CDC	576 257,96	364 616,41	7,67	A	V	LIVRETA	1,809	V	LIVRETA	2,600	A-1	9 480,03	39 505,94	
MESOLIA HAB.	2018	P	Lgts soc.	CDC	646 529,69	576 211,89	32,50	A	V	LIVRETA	2,232	V	LIVRETA	1,600	A-1	9 219,39	12 588,19	
MESOLIA HAB.	2018	P	Lgts soc.	CDC	319 735,33	285 171,83	42,50	A	V	LIVRETA	1,127	V	LIVRETA	1,600	A-1	4 562,75	4 244,37	
MESOLIA HAB.	2018	P	Lgts soc.	CDC	277 604,81	247 411,98	32,92	A	V	LIVRETA	2,259	V	LIVRETA	2,600	A-1	6 432,71	3 023,12	
MESOLIA HAB.	2018	P	Lgts soc.	CDC	2 036 421,64	1 821 852,64	33,08	A	V	LIVRETA	2,261	V	LIVRETA	1,600	A-1	29 149,64	38 189,59	
MESOLIA HAB.	2018	P	Lgts soc.	CDC	461 112,68	424 594,65	43,08	A	V	LIVRETA	2,321	V	LIVRETA	1,600	A-1	6 793,51	6 099,31	
MESOLIA HAB.	2018	P	Lgts soc.	CDC	2 342 843,22	1 865 337,78	13,00	A	V	LIVRETA	1,963	V	LIVRETA	1,100	A-1	20 518,72	126 238,90	
MESOLIA HAB.	2018	P	Lgts soc.	CDC	2 334 135,35	1 069 553,22	13,00	A	V	LIVRETA	2,056	V	LIVRETA	1,100	A-1	11 765,09	72 383,26	
MESOLIA HAB.	2018	P	Lgts soc.	CDC	253 000,16	231 450,18	33,00	A	V	LIVRETA	2,254	V	LIVRETA	1,100	A-1	2 545,95	5 966,80	
MESOLIA HAB.	2018	P	Lgts soc.	CDC	955 602,37	723 651,36	13,17	A	V	LIVRETA	1,970	V	LIVRETA	1,600	A-1	11 578,42	45 637,27	
MESOLIA HAB.	2022	P	Lgts soc.	CDC	326 409,00	326 409,00	13,83	A	V	LIVRETA	2,530	V	LIVRETA	2,530	A-1	8 258,15	18 076,97	
MESOLIA HAB.	2022	P	Lgts soc.	CDC	398 942,00	398 942,00	13,83	A	V	LIVRETA	2,530	V	LIVRETA	2,530	A-1	10 093,23	22 093,95	
MESOLIA HAB.	2022	P	Lgts soc.	CDC	4 454 082,00	4 454 082,00	14,67	A	V	LIVRETA	2,530	V	LIVRETA	2,530	A-1	112 688,27	225 177,71	
MESOLIA HAB.	2022	P	Lgts soc.	CDC	528 000,00	528 000,00	14,67	A	F	FIXE	1,310	F	FIXE	1,310	A-1	6 916,80	32 084,12	
MESOLIA HAB.	2022	P	Lgts soc.	CDC	1 458 337,00	1 458 337,00	39,83	A	V	LIVRETA	1,800	V	LIVRETA	1,800	A-1	26 250,07	13 062,44	
MESOLIA HAB.	2022	P	Lgts soc.	CDC	502 382,00	502 382,00	59,83	A	V	LIVRETA	2,280	V	LIVRETA	2,280	A-1	11 398,55	0,00	
MESOLIA HAB.	2022	P	Lgts soc.	CDC	2 664 430,00	2 664 430,00	39,83	A	V	LIVRETA	2,530	V	LIVRETA	2,530	A-1	67 410,08	23 024,61	
MESOLIA HAB.	2022	P	Lgts soc.	CDC	766 226,00	766 226,00	59,83	A	V	LIVRETA	2,280	V	LIVRETA	2,280	A-1	17 384,91	0,00	
MESOLIA HAB.	2022	P	Lgts soc.	CDC	461 500,00	461 500,00	39,83	A	V	FIXE	0,816	V	FIXE	0,000	A-1	0,00	0,00	
MESOLIA HAB.	2022	P	Lgts soc.	CDC	1 065 000,00	1 065 000,00	39,83	A	V	FIXE	1,807	V	FIXE	1,500	A-1	15 975,00	0,00	
MESOLIA HAB.	2022	P	Lgts soc.	CDC	824 351,00	824 351,00	14,83	A	V	LIVRETA	2,530	V	LIVRETA	2,530	A-1	20 856,08	41 675,36	
MESOLIA HAB.	2022	P	Lgts soc.	CDC	895 468,00	895 468,00	14,83	A	V	LIVRETA	2,530	V	LIVRETA	2,530	A-1	22 655,34	45 270,71	
MESOLIA HAB.	2022	P	Lgts soc.	CDC	931 770,00	931 770,00	39,83	A	V	LIVRETA	1,800	V	LIVRETA	1,800	A-1	16 771,86	8 345,94	
MESOLIA HAB.	2022	P	Lgts soc.	CDC	761 775,00	761 775,00	59,83	A	V	LIVRETA	2,120	V	LIVRETA	2,120	A-1	16 149,63	394,30	
MESOLIA HAB.	2022	P	Lgts soc.	CDC	742 529,00	742 529,00	39,83	A	V	LIVRETA	2,530	V	LIVRETA	2,530	A-1	18 785,98	6 416,55	
MESOLIA HAB.	2022	P	Lgts soc.	CDC	515 281,00	515 281,00	59,83	A	V	LIVRETA	2,120	V	LIVRETA	2,120	A-1	10 923,96	266,71	
MESOLIA HAB.	2022	P	Lgts soc.	CDC	227 500,00	227 500,00	39,83	A	V	FIXE	0,818	V	FIXE	0,000	A-1	0,00	0,00	
MESOLIA HAB.	2022	P	Lgts soc.	CDC	525 000,00	525 000,00	39,83	A	V	FIXE	1,807	V	FIXE	1,500	A-1	7 875,00	0,00	
MESOLIA HAB.	2022	P	Lgts soc.	CDC	476 686,00	476 686,00	39,83	A	V	LIVRETA	2,530	V	LIVRETA	2,530	A-1	12 060,16	7 025,28	
MESOLIA HAB.	2022	P	Lgts soc.	CDC	365 866,00	365 866,00	59,83	A	V	LIVRETA	2,530	V	LIVRETA	2,530	A-1	8 874,30	0,00	
MESOLIA HAB.	2022	P	Lgts soc.	CDC	65 000,00	65 000,00	39,83	A	V	FIXE	0,818	V	FIXE	0,000	A-1	0,00	0,00	
MESOLIA HAB.	2022	P	Lgts soc.	CDC	150 000,00	150 000,00	39,83	A	V	FIXE	1,807	V	FIXE	1,500	A-1	2 250,00	0,00	
MESOLIA HAB.	2022	P	Lgts soc.	CDC	66 376,00	66 376,00	39,83	A	V	LIVRETA	1,800	V	LIVRETA	1,800	A-1	1 194,77	594,53	
MESOLIA HAB.	2022	P	Lgts soc.	CDC	44 382,00	44 382,00	59,83	A	V	LIVRETA	1,800	V	LIVRETA	1,800	A-1	798,88	82,07	
MESOLIA HAB.	2022	P	Lgts soc.	CDC	26 000,00	26 000,00	39,83	A	V	FIXE	0,818	V	FIXE	0,000	A-1	0,00	0,00	
MESOLIA HAB.	2022	P	Lgts soc.	CDC	60 000,00	60 000,00	39,83	A	V	FIXE	1,818	V	FIXE	1,500	A-1	900,00	0,00	
MESOLIA HAB.	2022	P	Lgts soc.	CDC	102 331,00	102 331,00	39,83	A	V	LIVRETA	1,800	V	LIVRETA	1,800	A-1	1 841,96	916,59	
MESOLIA HAB.	2022	P	Lgts soc.	CDC	95 861,00	95 861,00	59,83	A	V	LIVRETA	2,270	V	LIVRETA	2,270	A-1	2 169,10	0,00	

Désignation du bénéficiaire	Année de mobilisation et profil d'amortissement de l'emprunt (1)		Objet de l'emprunt garanti	Organisme prêteur ou chef de file	Montant initial	Capital restant dû au 01/01/N	Durée résiduelle	Périodicité des remboursements (2)	Taux initial			Taux à la date de vote du budget (6)			Catégorie d'emprunt (7)	Indices ou devises pouvant modifier l'emprunt	Annuité garantie au cours de l'exercice	
	Année	Profil							Taux (3)	Index (4)	Taux actu-riel (5)	Taux (3)	Index (4)	Niveau de taux			En intérêts (8)	En capital
MESOLIA HAB.	2022	P	Lgts soc.	CDC	287 120,00	287 120,00	39,83	A	V	LIVRETA	2,530	V	LIVRETA	2,530	A-1	7 264,14	2 481,14	
MESOLIA HAB.	2022	P	Lgts soc.	CDC	139 189,00	139 189,00	59,83	A	V	LIVRETA	2,270	V	LIVRETA	2,270	A-1	3 149,51	0,00	
MESOLIA HAB.	2022	P	Lgts soc.	CDC	39 000,00	39 000,00	39,83	A	V	FIXE	0,818	V	FIXE	0,000	A-1	0,00	0,00	
MESOLIA HAB.	2022	P	Lgts soc.	CDC	90 000,00	90 000,00	39,83	A	V	FIXE	1,793	V	FIXE	1,480	A-1	1 332,00	0,00	
MESOLIA HAB.	2022	P	Lgts soc.	CDC	495 056,00	495 056,00	14,83	A	F	FIXE	1,760	F	FIXE	1,760	A-1	8 712,99	29 126,63	
MESOLIA HAB.	2022	P	Lgts soc.	CDC	375 000,00	375 000,00	14,83	A	V	LIVRETA	1,250	V	LIVRETA	1,250	A-1	4 687,50	20 186,07	
MESOLIA HAB.	2022	P	Lgts soc.	CDC	1 659 602,00	1 659 602,00	14,83	A	F	FIXE	1,760	F	FIXE	1,760	A-1	29 209,00	97 642,72	
MESOLIA HAB.	2022	P	Lgts soc.	CDC	1 050 000,00	1 050 000,00	14,83	A	V	LIVRETA	1,250	V	LIVRETA	1,250	A-1	13 125,00	56 521,00	
MESOLIA HAB.	2022	P	Lgts soc.	CDC	1 145 249,00	1 145 249,00	39,83	A	V	LIVRETA	1,800	V	LIVRETA	1,800	A-1	20 614,48	10 258,09	
MESOLIA HAB.	2022	P	Lgts soc.	CDC	246 131,00	246 131,00	59,83	A	V	LIVRETA	2,100	V	LIVRETA	2,100	A-1	5 168,75	147,16	
MESOLIA HAB.	2022	P	Lgts soc.	CDC	745 194,00	745 194,00	39,83	A	V	LIVRETA	2,530	V	LIVRETA	2,530	A-1	18 853,41	6 439,57	
MESOLIA HAB.	2022	P	Lgts soc.	CDC	150 096,00	150 096,00	59,83	A	V	LIVRETA	2,100	V	LIVRETA	2,100	A-1	3 152,02	89,74	
MESOLIA HAB.	2022	P	Lgts soc.	CDC	947 250,00	947 250,00	39,83	A	V	LIVRETA	2,530	V	LIVRETA	2,530	A-1	23 965,43	8 185,63	
MESOLIA HAB.	1992	P	Lgts soc.	CDC	1 052 526,09	85 209,83	4,25	A	V	LIVRETA	3,381	V	LIVRETA	1,950	-	1 661,59	16 303,34	
MESOLIA HAB.	1992	P	Lgts soc.	CDC	1 057 541,76	85 615,91	4,25	A	V	LIVRETA	3,381	V	LIVRETA	1,950	-	1 669,51	16 381,03	
MESOLIA HAB.	1986	P	Lgts soc.	CDC	1 372 041,16	49 626,09	0,42	A	V	LIVRETA	3,183	V	LIVRETA	0,900	A-1	446,63	49 626,09	
MESOLIA HAB.	1986	P	Lgts soc.	CDC	960 428,81	25 746,27	0,42	A	V	LIVRETA	3,508	V	LIVRETA	0,900	A-1	231,72	25 746,27	
MESOLIA HAB.	2022	P	Lgts soc.	CDC	193 956,00	193 956,00	59,83	A	V	LIVRETA	2,530	V	LIVRETA	2,530	A-1	4 907,09	105,07	
MESOLIA HAB.	1996	P	Lgts soc.	CDC	56 954,80	13 801,52	5,58	A	V	LIVRETA	3,192	V	LIVRETA	2,800	A-1	386,44	2 172,27	
MESOLIA HAB.	1996	P	Lgts soc.	CDC	214 748,99	52 038,84	5,58	A	V	LIVRETA	3,193	V	LIVRETA	2,800	A-1	1 457,09	8 190,58	
MESOLIA HAB.	2013	P	Lgts soc.	CDC	1 544 859,00	1 279 253,88	40,83	A	V	LIVRETA	1,385	V	LIVRETA	2,600	-	33 260,60	8 076,73	
MESOLIA HAB.	2014	P	Lgts soc.	CDC	456 971,00	369 136,86	31,00	A	V	LIVRETA	1,392	V	LIVRETA	1,100	-	4 060,51	10 186,81	
MESOLIA HAB.	2013	P	Lgts soc.	CDC	89 239,00	67 513,97	31,00	A	V	LIVRETA	1,269	V	LIVRETA	0,300	A-1	202,54	2 753,86	
MESOLIA HAB.	2013	P	Lgts soc.	CDC	27 531,00	16 833,50	41,00	A	V	LIVRETA	0,410	V	LIVRETA	0,300	A-1	50,50	569,55	
MESOLIA HAB.	2014	P	Lgts soc.	CDC	318 339,00	240 241,28	31,25	A	V	LIVRETA	1,279	V	LIVRETA	0,800	A-1	1 921,93	8 650,55	
MESOLIA HAB.	2014	P	Lgts soc.	CDC	164 822,00	130 164,94	41,25	A	V	LIVRETA	1,354	V	LIVRETA	0,800	A-1	1 041,32	3 777,13	
MESOLIA HAB.	2014	P	Lgts soc.	CDC	102 671,00	78 473,25	31,17	A	V	LIVRETA	1,285	V	LIVRETA	0,800	A-1	627,79	2 708,40	
MESOLIA HAB.	2014	P	Lgts soc.	CDC	59 953,00	47 984,37	41,17	A	V	LIVRETA	1,361	V	LIVRETA	0,800	A-1	383,87	1 316,19	
MESOLIA HAB.	2014	P	Lgts soc.	CDC	651 656,00	491 786,04	31,08	A	V	LIVRETA	1,238	V	LIVRETA	0,800	A-1	3 934,29	17 708,11	
MESOLIA HAB.	2014	P	Lgts soc.	CDC	349 701,00	276 169,45	41,08	A	V	LIVRETA	1,320	V	LIVRETA	0,800	A-1	2 209,36	8 013,89	
MESOLIA HAB.	2013	P	Lgts soc.	CDC	60 674,00	44 059,45	30,75	A	V	LIVRETA	1,246	V	LIVRETA	1,800	A-1	793,07	1 204,89	
MESOLIA HAB.	2013	P	Lgts soc.	CDC	31 149,00	23 842,66	40,75	A	V	LIVRETA	1,326	V	LIVRETA	1,800	A-1	429,17	473,37	
MESOLIA HAB.	2013	P	Lgts soc.	CDC	88 069,00	63 911,06	30,83	A	V	LIVRETA	1,269	V	LIVRETA	1,800	A-1	1 150,40	1 752,15	
MESOLIA HAB.	2013	P	Lgts soc.	CDC	37 743,00	27 700,38	40,83	A	V	LIVRETA	1,347	V	LIVRETA	1,800	A-1	498,61	551,99	
MESOLIA HAB.	2013	P	Lgts soc.	CDC	806 193,00	585 048,57	30,83	A	V	LIVRETA	1,230	V	LIVRETA	1,800	A-1	10 530,87	16 039,41	
MESOLIA HAB.	2013	P	Lgts soc.	CDC	394 861,00	302 033,93	40,83	A	V	LIVRETA	1,313	V	LIVRETA	1,800	A-1	5 436,61	6 018,69	
MESOLIA HAB.	2014	P	Lgts soc.	CDC	1 672 041,00	1 274 800,59	31,58	A	V	LIVRETA	1,268	V	LIVRETA	1,800	A-1	22 946,41	31 787,81	
MESOLIA HAB.	2014	P	Lgts soc.	CDC	601 880,00	468 955,24	41,58	A	V	LIVRETA	0,348	V	LIVRETA	1,800	A-1	8 441,19	8 338,48	
MESOLIA HAB.	2015	P	Lgts soc.	CDC	510 616,00	434 611,02	34,25	A	V	LIVRETA	1,268	V	LIVRETA	0,800	A-1	3 476,89	13 247,74	
MESOLIA HAB.	2015	P	Lgts soc.	CDC	261 257,00	228 422,11	44,25	A	V	LIVRETA	1,347	V	LIVRETA	0,800	A-1	1 827,38	5 574,07	
MESOLIA HAB.	2015	P	Lgts soc.	CDC	573 791,00	457 540,12	32,25	A	V	LIVRETA	1,301	V	LIVRETA	0,800	A-1	3 660,32	14 713,86	
MESOLIA HAB.	2015	P	Lgts soc.	CDC	320 494,00	265 913,26	42,25	A	V	LIVRETA	1,379	V	LIVRETA	0,800	A-1	2 127,31	6 749,58	
MESOLIA HAB.	2015	P	Lgts soc.	CDC	102 647,00	87 368,05	34,25	A	V	LIVRETA	1,268	V	LIVRETA	0,800	A-1	698,94	2 663,14	

Désignation du bénéficiaire	Année de mobilisation et profil d'amortissement de l'emprunt (1)		Objet de l'emprunt garanti	Organisme prêteur ou chef de file	Montant initial	Capital restant dû au 01/01/N	Durée résiduelle	Périodicité des remboursements (2)	Taux initial			Taux à la date de vote du budget (6)			Catégorie d'emprunt (7)	Indices ou devises pouvant modifier l'emprunt	Annuité garantie au cours de l'exercice	
	Année	Profil							Taux (3)	Index (4)	Taux actuariel (5)	Taux (3)	Index (4)	Niveau de taux			En intérêts (8)	En capital
MESOLIA HAB.	2015	P	Lgts soc.	CDC	41 501,00	36 285,13	44,25	A	V	LIVRETA	1,347	V	LIVRETA	0,800	A-1	290,28	885,45	
MESOLIA HAB.	2015	P	Lgts soc.	CDC	867 192,00	691 497,66	32,50	A	V	LIVRETA	1,295	V	LIVRETA	0,800	A-1	5 531,98	22 237,61	
MESOLIA HAB.	2015	P	Lgts soc.	CDC	233 594,00	193 812,50	42,50	A	V	LIVRETA	1,373	V	LIVRETA	0,800	A-1	1 550,50	4 919,48	
MESOLIA HAB.	2015	P	Lgts soc.	CDC	1 078 454,00	857 659,73	32,92	A	V	LIVRETA	1,336	V	LIVRETA	1,800	A-1	15 437,88	19 368,85	
MESOLIA HAB.	2015	P	Lgts soc.	CDC	297 304,00	246 011,21	42,92	A	V	LIVRETA	1,409	V	LIVRETA	1,800	A-1	4 428,20	3 872,63	
MESOLIA HAB.	2015	P	Lgts soc.	CDC	785 952,00	687 663,89	33,00	A	V	LIVRETA	1,363	V	LIVRETA	0,300	A-1	2 062,99	18 390,02	
MESOLIA HAB.	2015	P	Lgts soc.	CDC	147 868,00	133 942,25	43,00	A	V	LIVRETA	1,443	V	LIVRETA	0,300	A-1	401,83	2 684,21	
MESOLIA HAB.	2015	P	Lgts soc.	CDC	156 711,00	127 366,63	42,50	A	V	LIVRETA	0,351	V	LIVRETA	0,800	A-1	1 018,93	3 232,91	
MESOLIA HAB.	2015	P	Lgts soc.	CDC	281 593,00	224 541,84	32,50	A	V	LIVRETA	1,300	V	LIVRETA	0,800	A-1	1 796,33	7 220,96	
MESOLIA HAB.	2016	P	Lgts soc.	CDC	159 479,00	145 840,67	35,08	A	V	LIVRETA	1,365	V	LIVRETA	0,800	A-1	1 166,73	2 952,45	
MESOLIA HAB.	2016	P	Lgts soc.	CDC	82 108,00	76 754,82	45,08	A	V	LIVRETA	1,442	V	LIVRETA	0,800	A-1	614,04	1 086,78	
MESOLIA HAB.	2016	P	Lgts soc.	CDC	335 094,00	297 805,53	35,08	A	V	LIVRETA	1,004	V	LIVRETA	1,600	A-1	4 764,89	6 635,55	
MESOLIA HAB.	2016	P	Lgts soc.	CDC	181 081,00	163 502,25	45,08	A	V	LIVRETA	1,015	V	LIVRETA	1,600	A-1	2 616,04	2 694,61	
MESOLIA HAB.	2017	P	Lgts soc.	CDC	627 945,00	546 720,88	34,25	A	V	LIVRETA	2,650	V	LIVRETA	2,110	A-1	11 535,81	14 204,09	
MESOLIA HAB.	2016	P	Lgts soc.	CDC	688 019,00	629 180,94	35,17	A	V	LIVRETA	1,366	V	LIVRETA	0,800	A-1	5 033,45	12 737,39	
MESOLIA HAB.	2016	P	Lgts soc.	CDC	312 761,00	292 369,92	45,17	A	V	LIVRETA	1,443	V	LIVRETA	0,800	A-1	2 338,96	4 139,72	
MESOLIA HAB.	2016	P	Lgts soc.	CDC	516 963,00	466 777,93	45,17	A	V	LIVRETA	1,016	V	LIVRETA	1,600	A-1	7 468,45	7 692,78	
MESOLIA HAB.	2016	P	Lgts soc.	CDC	1 129 623,00	1 003 921,19	35,17	A	V	LIVRETA	1,005	V	LIVRETA	1,600	A-1	16 062,74	22 368,87	
MESOLIA HAB.	2016	P	Lgts soc.	CDC	2 709 111,00	2 409 847,65	35,67	A	V	LIVRETA	2,059	V	LIVRETA	2,600	A-1	62 656,04	41 728,83	
MESOLIA HAB.	2016	P	Lgts soc.	CDC	1 237 532,00	1 133 867,47	55,67	A	V	LIVRETA	1,974	V	LIVRETA	2,360	A-1	26 759,27	10 170,60	
MESOLIA HAB.	2016	P	Lgts soc.	CDC	1 183 331,00	1 040 504,16	35,67	A	V	LIVRETA	1,364	V	LIVRETA	1,800	A-1	18 729,07	20 931,27	
MESOLIA HAB.	2016	P	Lgts soc.	CDC	488 169,00	447 276,48	55,67	A	V	LIVRETA	1,974	V	LIVRETA	2,360	A-1	10 555,72	4 012,00	
MESOLIA HAB.	2015	P	Lgts soc.	CDC	4 752 775,00	4 223 897,33	35,00	A	V	LIVRETA	1,018	V	LIVRETA	1,100	A-1	46 462,87	114 438,52	
MESOLIA HAB.	2015	P	Lgts soc.	CDC	2 363 662,00	2 134 205,44	45,00	A	V	LIVRETA	1,027	V	LIVRETA	1,100	A-1	23 476,26	45 502,90	
MESOLIA HAB.	2015	P	Lgts soc.	CDC	1 974 666,00	1 810 297,40	35,00	A	V	LIVRETA	1,357	V	LIVRETA	0,300	A-1	5 430,89	45 446,26	
MESOLIA HAB.	2015	P	Lgts soc.	CDC	985 889,00	923 909,13	45,00	A	V	LIVRETA	1,435	V	LIVRETA	0,300	A-1	2 771,73	17 599,78	
MESOLIA HAB.	2015	P	Lgts soc.	CDC	2 241 866,00	2 024 233,01	45,00	A	V	LIVRETA	1,026	V	LIVRETA	1,100	A-1	22 266,56	43 158,21	
MESOLIA HAB.	2015	P	Lgts soc.	CDC	5 033 637,00	4 473 505,67	35,00	A	V	LIVRETA	1,018	V	LIVRETA	1,100	A-1	49 208,56	121 201,19	
MESOLIA HAB.	2015	P	Lgts soc.	CDC	899 305,00	842 768,41	45,00	A	V	LIVRETA	1,435	V	LIVRETA	0,300	A-1	2 528,31	16 054,11	
MESOLIA HAB.	2015	P	Lgts soc.	CDC	1 335 358,00	1 224 204,57	35,00	A	V	LIVRETA	1,357	V	LIVRETA	0,300	A-1	3 672,61	30 732,81	
MESOLIA HAB.	2015	P	Lgts soc.	CDC	975 000,00	592 996,49	8,00	A	V	LIVRETA	0,379	V	LIVRETA	0,000	A-1	0,00	65 235,62	
MESOLIA HAB.	2016	P	Lgts soc.	CDC	1 784 402,00	1 184 966,44	9,00	A	V	LIVRETA	1,607	V	LIVRETA	1,100	A-1	13 034,63	121 253,57	
MESOLIA HAB.	2015	P	Lgts soc.	CDC	5 760 310,00	5 119 316,20	35,00	A	V	LIVRETA	1,016	V	LIVRETA	1,100	A-1	56 312,48	138 698,20	
MESOLIA HAB.	2015	P	Lgts soc.	CDC	1 557 817,00	1 406 589,23	45,00	A	V	LIVRETA	1,026	V	LIVRETA	1,100	A-1	15 472,48	29 989,57	
MESOLIA HAB.	2015	P	Lgts soc.	CDC	2 263 883,00	2 075 440,37	35,00	A	V	LIVRETA	1,356	V	LIVRETA	0,300	A-1	6 226,32	52 102,49	
MESOLIA HAB.	2015	P	Lgts soc.	CDC	585 746,00	548 921,91	45,00	A	V	LIVRETA	1,434	V	LIVRETA	0,300	A-1	1 646,77	10 456,55	
MESOLIA HAB.	2015	P	Lgts soc.	CDC	768 452,00	720 141,75	45,00	A	V	LIVRETA	1,434	V	LIVRETA	0,300	A-1	2 160,43	13 718,16	
MESOLIA HAB.	2015	P	Lgts soc.	CDC	1 804 724,00	1 629 527,31	45,00	A	V	LIVRETA	1,026	V	LIVRETA	1,100	A-1	17 924,80	34 742,78	
MESOLIA HAB.	2015	P	Lgts soc.	CDC	2 854 563,00	2 616 952,95	35,00	A	V	LIVRETA	1,356	V	LIVRETA	0,300	A-1	7 850,86	65 696,79	
MESOLIA HAB.	2015	P	Lgts soc.	CDC	6 876 407,00	6 111 216,54	35,00	A	V	LIVRETA	1,016	V	LIVRETA	1,100	A-1	67 223,38	165 571,87	
MESOLIA HAB.	2015	P	Lgts soc.	CDC	1 262 272,00	1 139 734,78	45,00	A	V	LIVRETA	1,026	V	LIVRETA	1,100	A-1	12 537,08	24 300,03	
MESOLIA HAB.	2015	P	Lgts soc.	CDC	2 591 806,00	2 303 395,91	35,00	A	V	LIVRETA	1,016	V	LIVRETA	1,100	A-1	25 337,36	62 406,16	
MESOLIA HAB.	2015	P	Lgts soc.	CDC	20 626,00	17 174,20	33,00	A	V	LIVRETA	1,341	V	LIVRETA	0,300	A-1	51,52	595,61	

Désignation du bénéficiaire	Année de mobilisation et profil d'amortissement de l'emprunt (1)		Objet de l'emprunt garanti	Organisme prêteur ou chef de file	Montant initial	Capital restant dû au 01/01/N	Durée résiduelle	Périodicité des remboursements (2)	Taux initial			Taux à la date de vote du budget (6)			Catégorie d'emprunt (7)	Indices ou devises pouvant modifier l'emprunt	Annuité garantie au cours de l'exercice	
	Année	Profil							Taux (3)	Index (4)	Taux actuariel (5)	Taux (3)	Index (4)	Niveau de taux			En intérêts (8)	En capital
MESOLIA HAB.	2016	P	Lgts soc.	CDC	1 813 284,00	1 226 172,52	13,92	A	V	LIVRETA	1,632	V	LIVRETA	2,930	A-1	35 926,85	67 500,28	
MESOLIA HAB.	2015	P	Lgts soc.	CDC	3 922 614,00	3 486 114,70	35,00	A	V	LIVRETA	1,016	V	LIVRETA	1,100	A-1	38 347,26	94 449,69	
MESOLIA HAB.	2015	P	Lgts soc.	CDC	1 026 153,00	926 537,44	45,00	A	V	LIVRETA	1,026	V	LIVRETA	1,100	A-1	10 191,91	19 754,49	
MESOLIA HAB.	2015	P	Lgts soc.	CDC	1 635 235,00	1 499 120,20	35,00	A	V	LIVRETA	1,356	V	LIVRETA	0,300	A-1	4 497,36	37 634,37	
MESOLIA HAB.	2015	P	Lgts soc.	CDC	385 515,00	361 278,83	45,00	A	V	LIVRETA	1,434	V	LIVRETA	0,300	A-1	1 083,84	6 882,09	
MESOLIA HAB.	2016	P	Lgts soc.	CDC	2 837 598,00	2 609 751,28	36,00	A	V	LIVRETA	1,004	V	LIVRETA	1,100	A-1	28 707,26	68 816,28	
MESOLIA HAB.	2016	P	Lgts soc.	CDC	1 373 826,00	1 279 719,52	46,00	A	V	LIVRETA	1,014	V	LIVRETA	1,100	A-1	14 076,91	26 726,81	
MESOLIA HAB.	2016	P	Lgts soc.	CDC	982 808,00	921 192,60	36,00	A	V	LIVRETA	1,404	V	LIVRETA	0,300	A-1	2 763,58	22 432,43	
MESOLIA HAB.	2016	P	Lgts soc.	CDC	706 214,00	672 672,90	46,00	A	V	LIVRETA	1,474	V	LIVRETA	0,300	A-1	2 018,02	12 501,94	
MESOLIA HAB.	2016	P	Lgts soc.	CDC	881 219,00	767 765,98	35,58	A	V	LIVRETA	2,030	V	LIVRETA	2,600	A-1	19 961,92	17 138,06	
MESOLIA HAB.	2016	P	Lgts soc.	CDC	519 205,00	457 298,86	45,58	A	V	LIVRETA	2,092	V	LIVRETA	2,600	A-1	11 889,77	8 671,16	
MESOLIA HAB.	2016	P	Lgts soc.	CDC	410 513,00	375 406,74	35,58	A	V	LIVRETA	1,402	V	LIVRETA	1,800	A-1	6 757,32	3 951,01	
MESOLIA HAB.	2016	P	Lgts soc.	CDC	221 477,00	207 037,36	45,58	A	V	LIVRETA	1,472	V	LIVRETA	1,800	A-1	3 726,67	906,62	
MESOLIA HAB.	2016	P	Lgts soc.	CDC	597 969,00	520 983,15	35,58	A	V	LIVRETA	2,030	V	LIVRETA	2,600	A-1	13 545,56	11 629,38	
MESOLIA HAB.	2016	P	Lgts soc.	CDC	302 050,00	266 035,82	45,58	A	V	LIVRETA	2,092	V	LIVRETA	2,600	A-1	6 916,93	5 044,49	
MESOLIA HAB.	2016	P	Lgts soc.	CDC	257 660,00	235 625,40	35,58	A	V	LIVRETA	1,402	V	LIVRETA	1,800	A-1	4 241,26	2 479,86	
MESOLIA HAB.	2016	P	Lgts soc.	CDC	128 920,00	120 514,81	45,58	A	V	LIVRETA	1,472	V	LIVRETA	1,800	A-1	2 169,27	527,73	
MESOLIA HAB.	2016	P	Lgts soc.	CDC	1 582 402,00	1 320 176,58	33,58	A	V	LIVRETA	1,116	V	LIVRETA	2,600	A-1	34 324,59	18 829,38	
MESOLIA HAB.	2016	P	Lgts soc.	CDC	728 906,00	542 020,74	43,58	A	V	LIVRETA	1,114	V	LIVRETA	2,600	A-1	14 092,54	10 712,51	
MESOLIA HAB.	2016	P	Lgts soc.	CDC	863 152,00	753 331,88	33,58	A	V	LIVRETA	1,421	V	LIVRETA	1,800	A-1	13 559,97	9 181,28	
MESOLIA HAB.	2016	P	Lgts soc.	CDC	310 383,00	280 453,07	43,58	A	V	LIVRETA	1,491	V	LIVRETA	1,800	A-1	5 048,16	1 510,13	
MESOLIA HAB.	2016	P	Lgts soc.	CDC	745 345,00	649 385,13	35,75	A	V	LIVRETA	2,036	V	LIVRETA	2,600	A-1	16 884,01	14 495,57	
MESOLIA HAB.	2016	P	Lgts soc.	CDC	396 614,00	335 247,91	45,75	A	V	LIVRETA	2,100	V	LIVRETA	2,600	A-1	8 716,45	6 356,86	
MESOLIA HAB.	2016	P	Lgts soc.	CDC	348 615,00	318 802,12	35,75	A	V	LIVRETA	1,405	V	LIVRETA	1,800	A-1	5 738,44	3 355,27	
MESOLIA HAB.	2016	P	Lgts soc.	CDC	198 470,00	178 179,21	45,75	A	V	LIVRETA	1,476	V	LIVRETA	1,800	A-1	3 207,23	780,24	
MESOLIA HAB.	2016	P	Lgts soc.	CDC	77 740,00	63 127,34	33,75	A	V	LIVRETA	2,128	V	LIVRETA	2,600	A-1	1 641,31	1 501,99	
MESOLIA HAB.	2016	P	Lgts soc.	CDC	45 522,00	23 103,44	43,75	A	V	LIVRETA	1,124	V	LIVRETA	2,600	A-1	600,69	456,62	
MESOLIA HAB.	2017	P	Lgts soc.	CDC	111 150,00	103 922,62	36,17	A	V	LIVRETA	1,412	V	LIVRETA	0,800	A-1	831,38	2 025,23	
MESOLIA HAB.	2017	P	Lgts soc.	CDC	18 573,00	17 646,90	46,17	A	V	LIVRETA	1,481	V	LIVRETA	0,800	A-1	141,18	241,64	
MESOLIA HAB.	2016	P	Lgts soc.	CDC	342 341,00	288 576,88	45,92	A	V	LIVRETA	2,100	V	LIVRETA	2,600	A-1	7 503,00	5 471,90	
MESOLIA HAB.	2016	P	Lgts soc.	CDC	677 116,00	589 940,33	35,92	A	V	LIVRETA	2,036	V	LIVRETA	2,600	A-1	15 338,45	13 168,64	
MESOLIA HAB.	2016	P	Lgts soc.	CDC	293 113,00	268 046,54	35,92	A	V	LIVRETA	1,406	V	LIVRETA	1,800	A-1	4 824,84	2 821,08	
MESOLIA HAB.	2016	P	Lgts soc.	CDC	158 054,00	141 520,78	45,92	A	V	LIVRETA	1,477	V	LIVRETA	1,800	A-1	2 547,37	619,72	
MESOLIA HAB.	2016	P	Lgts soc.	CDC	610 153,00	333 680,80	9,00	A	V	LIVRETA	1,751	V	LIVRETA	1,100	A-1	3 670,49	34 144,42	
MESOLIA HAB.	2016	P	Lgts soc.	CDC	1 191 740,00	791 397,85	9,00	A	V	LIVRETA	1,607	V	LIVRETA	1,100	A-1	8 705,38	80 981,04	
MESOLIA HAB.	2016	P	Lgts soc.	CDC	271 407,00	258 516,74	46,00	A	V	LIVRETA	1,475	V	LIVRETA	0,300	A-1	775,55	4 804,66	
MESOLIA HAB.	2016	P	Lgts soc.	CDC	2 354 177,00	2 206 586,08	36,00	A	V	LIVRETA	1,405	V	LIVRETA	0,300	A-1	6 619,76	53 733,70	
MESOLIA HAB.	2016	P	Lgts soc.	CDC	631 650,00	575 286,44	46,00	A	V	LIVRETA	2,097	V	LIVRETA	1,100	A-1	6 328,15	18 949,69	
MESOLIA HAB.	2016	P	Lgts soc.	CDC	5 490 713,00	4 962 230,51	36,00	A	V	LIVRETA	2,256	V	LIVRETA	1,100	A-1	54 584,54	178 422,43	
MESOLIA HAB.	2017	P	Lgts soc.	CDC	2 158 000,00	1 635 514,66	10,00	A	V	LIVRETA	2,178	V	LIVRETA	1,610	A-1	26 331,79	139 046,81	
MESOLIA HAB.	2017	P	Lgts soc.	CDC	330 450,00	306 455,76	45,00	A	V	LIVRETA	1,519	V	LIVRETA	0,300	A-1	919,37	6 620,38	
MESOLIA HAB.	2017	P	Lgts soc.	CDC	711 638,00	645 682,87	35,00	A	V	LIVRETA	1,457	V	LIVRETA	0,300	A-1	1 937,05	17 832,61	
MESOLIA HAB.	2017	P	Lgts soc.	CDC	1 545 128,00	1 421 663,94	35,00	A	V	LIVRETA	2,209	V	LIVRETA	1,100	A-1	15 638,30	34 360,04	

Bordeaux Métropole - 05-Budget Principal - BP (projet de budget) - 2023

Désignation du bénéficiaire	Année de mobilisation et profil d'amortissement de l'emprunt (1)		Objet de l'emprunt garanti	Organisme prêteur ou chef de file	Montant initial	Capital restant dû au 01/01/N	Durée résiduelle	Périodicité des remboursements (2)	Taux initial			Taux à la date de vote du budget (6)			Catégorie d'emprunt (7)	Indices ou devises pouvant modifier l'emprunt	Annuité garantie au cours de l'exercice	
	Année	Profil							Taux (3)	Index (4)	Taux actuariel (5)	Taux (3)	Index (4)	Niveau de taux			En intérêts (8)	En capital
MESOLIA HAB.	2017	P	Lgts soc.	CDC	718 099,00	675 003,61	45,00	A	V	LIVRETA	2,275	V	LIVRETA	1,100	A-1	7 425,04	12 320,70	
MESOLIA HAB.	2017	P	Lgts soc.	CDC	2 292 687,00	2 154 771,35	36,00	A	V	LIVRETA	2,203	V	LIVRETA	1,100	A-1	23 702,48	50 485,90	
MESOLIA HAB.	2017	P	Lgts soc.	CDC	1 147 181,00	1 095 172,54	46,00	A	V	LIVRETA	2,269	V	LIVRETA	1,100	A-1	12 046,90	19 497,41	
MESOLIA HAB.	2017	P	Lgts soc.	CDC	891 302,00	828 958,74	36,00	A	V	LIVRETA	1,460	V	LIVRETA	0,300	A-1	2 486,88	22 273,94	
MESOLIA HAB.	2017	P	Lgts soc.	CDC	556 470,00	525 900,21	46,00	A	V	LIVRETA	1,520	V	LIVRETA	0,300	A-1	1 577,70	11 119,06	
MESOLIA HAB.	2017	P	Lgts soc.	CDC	1 023 917,00	957 338,17	36,50	A	V	LIVRETA	1,414	V	LIVRETA	0,800	A-1	7 658,71	18 656,47	
MESOLIA HAB.	2017	P	Lgts soc.	CDC	268 357,00	254 976,05	46,50	A	V	LIVRETA	1,483	V	LIVRETA	0,800	A-1	2 039,81	3 491,40	
MESOLIA HAB.	2017	P	Lgts soc.	CDC	2 102 428,00	1 895 381,90	36,50	A	V	LIVRETA	2,044	V	LIVRETA	1,600	A-1	30 326,11	59 113,78	
MESOLIA HAB.	2017	P	Lgts soc.	CDC	548 294,00	498 136,69	46,50	A	V	LIVRETA	2,105	V	LIVRETA	1,600	A-1	7 970,19	14 025,97	
MESOLIA HAB.	2017	P	Lgts soc.	CDC	1 580 000,00	1 424 402,35	36,58	A	V	LIVRETA	2,086	V	LIVRETA	2,600	A-1	37 034,46	30 842,26	
MESOLIA HAB.	2017	P	Lgts soc.	CDC	380 000,00	345 238,04	46,58	A	V	LIVRETA	2,142	V	LIVRETA	2,600	A-1	8 976,19	6 418,49	
MESOLIA HAB.	2017	P	Lgts soc.	CDC	650 000,00	607 734,61	36,58	A	V	LIVRETA	1,452	V	LIVRETA	1,800	A-1	10 939,22	5 931,83	
MESOLIA HAB.	2017	P	Lgts soc.	CDC	160 000,00	152 022,00	46,58	A	V	LIVRETA	1,514	V	LIVRETA	1,800	A-1	2 736,40	594,14	
MESOLIA HAB.	2017	P	Lgts soc.	CDC	1 840 574,00	1 720 893,14	36,75	A	V	LIVRETA	1,454	V	LIVRETA	1,800	A-1	30 976,08	16 796,87	
MESOLIA HAB.	2017	P	Lgts soc.	CDC	933 700,00	887 143,41	46,75	A	V	LIVRETA	1,516	V	LIVRETA	1,800	A-1	15 968,58	3 467,21	
MESOLIA HAB.	2017	P	Lgts soc.	CDC	2 815 298,00	2 538 048,77	36,75	A	V	LIVRETA	2,090	V	LIVRETA	2,600	A-1	65 989,27	54 955,79	
MESOLIA HAB.	2017	P	Lgts soc.	CDC	1 462 173,00	1 328 415,12	46,75	A	V	LIVRETA	2,146	V	LIVRETA	2,600	A-1	34 538,79	24 697,22	
MESOLIA HAB.	2017	P	Lgts soc.	CDC	299 261,00	274 444,26	46,75	A	V	LIVRETA	2,595	V	LIVRETA	3,110	A-1	8 535,22	4 272,45	
MESOLIA HAB.	2017	P	Lgts soc.	CDC	641 016,00	580 364,94	36,75	A	V	LIVRETA	2,525	V	LIVRETA	3,110	A-1	18 049,35	11 767,53	
MESOLIA HAB.	2017	P	Lgts soc.	CDC	706 926,00	649 863,88	44,75	A	V	LIVRETA	1,527	V	LIVRETA	1,800	A-1	11 697,55	3 165,26	
MESOLIA HAB.	2017	P	Lgts soc.	CDC	7 502 315,00	6 486 832,34	34,75	A	V	LIVRETA	1,073	V	LIVRETA	2,600	A-1	168 657,64	87 162,40	
MESOLIA HAB.	2017	P	Lgts soc.	CDC	1 937 691,00	1 653 895,76	44,75	A	V	LIVRETA	2,203	V	LIVRETA	2,600	A-1	43 001,29	32 006,28	
MESOLIA HAB.	2017	P	Lgts soc.	CDC	2 328 062,00	2 080 697,63	34,75	A	V	LIVRETA	1,464	V	LIVRETA	1,800	A-1	37 452,56	23 579,14	
MESOLIA HAB.	2018	P	Lgts soc.	CDC	27 269,00	25 491,14	45,75	A	V	LIVRETA	1,571	V	LIVRETA	1,800	A-1	458,84	111,63	
MESOLIA HAB.	2018	P	Lgts soc.	CDC	93 872,00	85 128,56	35,75	A	V	LIVRETA	2,250	V	LIVRETA	2,600	A-1	2 213,34	1 075,24	
MESOLIA HAB.	2018	P	Lgts soc.	CDC	41 649,00	38 566,73	45,75	A	V	LIVRETA	2,307	V	LIVRETA	2,600	A-1	1 002,73	261,15	
MESOLIA HAB.	2018	P	Lgts soc.	CDC	39 229,00	35 874,22	35,75	A	V	LIVRETA	1,518	V	LIVRETA	1,800	A-1	645,74	377,56	
MESOLIA HAB.	2018	P	Lgts soc.	CDC	840 783,00	785 966,47	45,58	A	V	LIVRETA	1,572	V	LIVRETA	1,800	A-1	14 147,40	3 441,75	
MESOLIA HAB.	2019	P	Lgts soc.	CDC	5 147 746,00	4 668 273,18	35,58	A	V	LIVRETA	2,356	V	LIVRETA	2,600	A-1	121 375,10	58 963,60	
MESOLIA HAB.	2018	P	Lgts soc.	CDC	2 036 348,00	1 885 646,50	45,58	A	V	LIVRETA	2,308	V	LIVRETA	2,600	A-1	49 026,81	12 768,15	
MESOLIA HAB.	2018	P	Lgts soc.	CDC	1 802 546,00	1 648 395,78	35,58	A	V	LIVRETA	1,518	V	LIVRETA	1,800	A-1	29 671,12	17 348,73	
MESOLIA HAB.	2018	P	Lgts soc.	CDC	1 333 368,00	1 209 175,06	35,75	A	V	LIVRETA	2,250	V	LIVRETA	2,600	A-1	31 438,55	15 272,74	
MESOLIA HAB.	2018	P	Lgts soc.	CDC	647 356,00	599 447,93	45,75	A	V	LIVRETA	2,307	V	LIVRETA	2,600	A-1	15 585,65	4 059,00	
MESOLIA HAB.	2018	P	Lgts soc.	CDC	771 271,00	705 313,41	35,75	A	V	LIVRETA	1,518	V	LIVRETA	1,800	A-1	12 695,64	7 423,15	
MESOLIA HAB.	2018	P	Lgts soc.	CDC	384 489,00	359 421,46	45,75	A	V	LIVRETA	1,571	V	LIVRETA	1,800	A-1	6 469,59	1 573,90	
MESOLIA HAB.	2018	P	Lgts soc.	CDC	433 991,00	413 378,92	46,00	A	V	LIVRETA	1,571	V	LIVRETA	0,300	A-1	1 240,14	7 682,84	
MESOLIA HAB.	2018	P	Lgts soc.	CDC	1 940 825,00	1 807 668,98	36,00	A	V	LIVRETA	2,248	V	LIVRETA	1,100	A-1	19 884,36	47 616,84	
MESOLIA HAB.	2018	P	Lgts soc.	CDC	918 132,00	868 294,15	46,00	A	V	LIVRETA	2,306	V	LIVRETA	1,100	A-1	9 551,24	18 109,23	
MESOLIA HAB.	2018	P	Lgts soc.	CDC	799 835,00	749 690,77	36,00	A	V	LIVRETA	1,517	V	LIVRETA	0,300	A-1	2 249,07	18 256,11	
MESOLIA HAB.	2018	P	Lgts soc.	CDC	1 288 082,00	973 821,35	10,58	A	V	LIVRETA	2,267	V	LIVRETA	3,110	A-1	30 285,84	69 637,86	
MESOLIA HAB.	2018	P	Lgts soc.	CDC	111 016,00	100 675,70	35,67	A	V	LIVRETA	2,250	V	LIVRETA	2,600	A-1	2 617,57	1 271,60	
MESOLIA HAB.	2018	P	Lgts soc.	CDC	63 681,00	58 968,24	45,67	A	V	LIVRETA	2,307	V	LIVRETA	2,600	A-1	1 533,17	399,29	
MESOLIA HAB.	2018	P	Lgts soc.	CDC	25 700,00	24 024,44	45,67	A	V	LIVRETA	1,572	V	LIVRETA	1,800	A-1	432,44	105,20	

Bordeaux Métropole - 05-Budget Principal - BP (projet de budget) - 2023

Désignation du bénéficiaire	Année de mobilisation et profil d'amortissement de l'emprunt (1)		Objet de l'emprunt garanti	Organisme prêteur ou chef de file	Montant initial	Capital restant dû au 01/01/N	Durée résiduelle	Périodicité des remboursements (2)	Taux initial			Taux à la date de vote du budget (6)			Catégorie d'emprunt (7)	Indices ou devises pouvant modifier l'emprunt	Annuité garantie au cours de l'exercice	
	Année	Profil							Taux (3)	Index (4)	Taux actu-riel (5)	Taux (3)	Index (4)	Niveau de taux			En intérêts (8)	En capital
MESOLIA HAB.	2018	P	Lgts soc.	CDC	34 696,00	31 728,86	35,67	A	V	LIVRETA	1,518	V	LIVRETA	1,800	A-1	571,12	333,93	
MESOLIA HAB.	2019	P	Lgts soc.	CDC	148 099,00	139 714,45	46,50	A	V	LIVRETA	2,344	V	LIVRETA	1,600	A-1	2 235,43	2 237,34	
MESOLIA HAB.	2019	P	Lgts soc.	CDC	169 926,00	157 877,33	36,50	A	V	LIVRETA	2,293	V	LIVRETA	1,600	A-1	2 526,04	3 398,50	
MESOLIA HAB.	2019	P	Lgts soc.	CDC	70 745,00	67 217,48	46,50	A	V	LIVRETA	1,590	V	LIVRETA	0,800	A-1	537,74	920,41	
MESOLIA HAB.	2019	P	Lgts soc.	CDC	41 578,00	38 874,44	36,50	A	V	LIVRETA	1,540	V	LIVRETA	0,800	A-1	311,00	757,58	
MESOLIA HAB.	2018	P	Lgts soc.	CDC	559 720,00	529 337,40	46,00	A	V	LIVRETA	2,311	V	LIVRETA	1,100	A-1	5 822,71	11 039,92	
MESOLIA HAB.	2018	P	Lgts soc.	CDC	941 805,00	877 189,69	36,00	A	V	LIVRETA	2,255	V	LIVRETA	1,100	A-1	9 649,09	23 106,55	
MESOLIA HAB.	2018	P	Lgts soc.	CDC	123 313,00	115 273,38	45,75	A	V	LIVRETA	1,571	V	LIVRETA	1,800	A-1	2 074,92	504,78	
MESOLIA HAB.	2018	P	Lgts soc.	CDC	639 998,00	580 387,13	35,75	A	V	LIVRETA	2,250	V	LIVRETA	2,600	A-1	15 090,07	7 330,70	
MESOLIA HAB.	2018	P	Lgts soc.	CDC	312 850,00	289 697,29	45,75	A	V	LIVRETA	2,307	V	LIVRETA	2,600	A-1	7 532,13	1 961,61	
MESOLIA HAB.	2018	P	Lgts soc.	CDC	212 586,00	194 406,06	35,75	A	V	LIVRETA	1,518	V	LIVRETA	1,800	A-1	3 499,31	2 046,05	
MESOLIA HAB.	2018	P	Lgts soc.	CDC	451 990,00	413 336,68	35,75	A	V	LIVRETA	1,526	V	LIVRETA	1,800	A-1	7 440,06	4 350,21	
MESOLIA HAB.	2018	P	Lgts soc.	CDC	219 818,00	205 486,53	45,75	A	V	LIVRETA	1,578	V	LIVRETA	1,800	A-1	3 698,76	899,82	
MESOLIA HAB.	2018	P	Lgts soc.	CDC	631 107,00	572 324,24	35,75	A	V	LIVRETA	2,271	V	LIVRETA	2,600	A-1	14 880,43	7 228,86	
MESOLIA HAB.	2018	P	Lgts soc.	CDC	306 820,00	284 113,55	45,75	A	V	LIVRETA	2,325	V	LIVRETA	2,600	A-1	7 386,95	1 923,80	
MESOLIA HAB.	2020	P	Lgts soc.	CDC	2 571 658,00	2 389 313,52	36,42	A	V	LIVRETA	2,371	V	LIVRETA	1,600	A-1	38 229,02	51 432,95	
MESOLIA HAB.	2020	P	Lgts soc.	CDC	1 247 063,00	1 176 461,05	46,42	A	V	LIVRETA	2,410	V	LIVRETA	1,600	A-1	18 823,38	18 839,43	
MESOLIA HAB.	2020	P	Lgts soc.	CDC	1 112 051,00	1 039 741,36	36,42	A	V	LIVRETA	1,595	V	LIVRETA	0,800	A-1	8 317,93	20 262,33	
MESOLIA HAB.	2020	P	Lgts soc.	CDC	587 791,00	558 482,30	46,42	A	V	LIVRETA	1,635	V	LIVRETA	0,800	A-1	4 467,86	7 647,34	
MESOLIA HAB.	2020	P	Lgts soc.	CDC	1 491 698,00	1 385 928,54	36,50	A	V	LIVRETA	2,327	V	LIVRETA	1,600	A-1	22 174,86	29 833,84	
MESOLIA HAB.	2020	P	Lgts soc.	CDC	732 018,00	690 575,11	46,50	A	V	LIVRETA	2,373	V	LIVRETA	1,600	A-1	11 049,20	11 058,63	
MESOLIA HAB.	2020	P	Lgts soc.	CDC	628 121,00	587 278,28	36,50	A	V	LIVRETA	1,569	V	LIVRETA	0,800	A-1	4 698,23	11 444,79	
MESOLIA HAB.	2020	P	Lgts soc.	CDC	329 756,00	313 313,56	46,50	A	V	LIVRETA	1,613	V	LIVRETA	0,800	A-1	2 506,51	4 290,22	
MESOLIA HAB.	2019	P	Lgts soc.	CDC	2 329 305,00	2 164 144,66	36,50	A	V	LIVRETA	2,290	V	LIVRETA	1,600	A-1	34 626,31	46 585,92	
MESOLIA HAB.	2019	P	Lgts soc.	CDC	1 244 404,00	1 173 952,59	46,50	A	V	LIVRETA	2,341	V	LIVRETA	1,600	A-1	18 783,24	18 799,27	
MESOLIA HAB.	2019	P	Lgts soc.	CDC	1 086 540,00	1 015 889,19	36,50	A	V	LIVRETA	1,539	V	LIVRETA	0,800	A-1	8 127,11	19 797,51	
MESOLIA HAB.	2019	P	Lgts soc.	CDC	618 511,00	587 670,53	46,50	A	V	LIVRETA	1,588	V	LIVRETA	0,800	A-1	4 701,36	8 047,02	
MESOLIA HAB.	2019	P	Lgts soc.	CDC	625 363,00	581 021,37	36,08	A	V	LIVRETA	2,261	V	LIVRETA	1,600	A-1	9 296,34	12 507,21	
MESOLIA HAB.	2019	P	Lgts soc.	CDC	311 414,00	293 783,43	46,08	A	V	LIVRETA	2,316	V	LIVRETA	1,600	A-1	4 700,53	4 704,55	
MESOLIA HAB.	2019	P	Lgts soc.	CDC	344 231,00	321 847,84	36,08	A	V	LIVRETA	1,529	V	LIVRETA	0,800	A-1	2 574,78	6 272,13	
MESOLIA HAB.	2019	P	Lgts soc.	CDC	186 994,00	177 670,02	46,08	A	V	LIVRETA	1,580	V	LIVRETA	0,800	A-1	1 421,36	2 432,85	
MESOLIA HAB.	2019	P	Lgts soc.	C.Epargne	216 169,56	173 568,27	12,26	T	F	FIXE	1,640	F	FIXE	1,630	A-1	2 752,26	12 623,98	
MESOLIA HAB.	2019	P	Lgts soc.	C.Epargne	1 348 097,90	1 082 423,87	12,26	T	F	FIXE	1,640	F	FIXE	1,630	A-1	17 163,92	78 726,80	
MESOLIA HAB.	2019	P	Lgts soc.	C.Epargne	831 878,71	667 937,73	12,26	T	F	FIXE	1,640	F	FIXE	1,630	A-1	10 591,45	48 580,39	
NOALIS	2020	P	Lgts soc.	CDC	314 626,00	292 658,19	36,83	A	V	LIVRETA	1,602	V	LIVRETA	1,800	A-1	5 267,85	3 604,52	
NOALIS	2020	P	Lgts soc.	CDC	478 561,00	452 347,44	46,83	A	V	LIVRETA	1,639	V	LIVRETA	1,800	A-1	8 142,25	2 942,05	
NOALIS	2020	P	Lgts soc.	CDC	479 577,00	450 898,72	36,83	A	V	LIVRETA	2,392	V	LIVRETA	2,600	A-1	11 723,37	4 031,32	
NOALIS	2020	P	Lgts soc.	CDC	578 287,00	552 332,49	46,83	A	V	LIVRETA	2,428	V	LIVRETA	2,600	A-1	14 360,64	1 784,26	
NOALIS	2020	P	Lgts soc.	CDC	169 000,00	169 000,00	36,83	A	V	LIVRETA	0,898	V	LIVRETA	2,600	A-1	0,00	0,00	
NOALIS	2012	P	Lgts soc.	CDC	1 375 432,00	1 154 797,35	30,50	A	V	LIVRETA	1,977	V	LIVRETA	1,600	A-1	18 476,76	29 064,99	
NOALIS	2012	P	Lgts soc.	CDC	706 027,00	626 131,31	40,50	A	V	LIVRETA	2,062	V	LIVRETA	1,600	A-1	10 018,10	10 923,82	
NOALIS	2012	P	Lgts soc.	CDC	547 689,00	439 681,31	29,58	A	V	LIVRETA	2,106	V	LIVRETA	2,600	A-1	11 431,71	9 856,32	
NOALIS	2012	P	Lgts soc.	CDC	315 245,00	269 403,03	39,58	A	V	LIVRETA	2,173	V	LIVRETA	2,600	A-1	7 004,48	3 909,04	

Bordeaux Métropole - 05-Budget Principal - BP (projet de budget) - 2023

Désignation du bénéficiaire	Année de mobilisation et profil d'amortissement de l'emprunt (1)		Objet de l'emprunt garanti	Organisme prêteur ou chef de file	Montant initial	Capital restant dû au 01/01/N	Durée résiduelle	Périodicité des remboursements (2)	Taux initial			Taux à la date de vote du budget (6)			Catégorie d'emprunt (7)	Indices ou devises pouvant modifier l'emprunt	Annuité garantie au cours de l'exercice	
	Année	Profil							Taux (3)	Index (4)	Taux actuariel (5)	Taux (3)	Index (4)	Niveau de taux			En intérêts (8)	En capital
NOALIS	2012	P	Lgts soc.	CDC	2 658 188,00	2 266 732,70	31,25	A	V	LIVRETA	1,933	V	LIVRETA	1,600	A-1	36 267,72	54 795,34	
NOALIS	2012	P	Lgts soc.	CDC	1 363 296,00	1 219 116,15	41,25	A	V	LIVRETA	2,025	V	LIVRETA	1,600	A-1	19 505,86	20 580,98	
NOALIS	2012	P	Lgts soc.	CDC	1 021 126,00	842 166,51	31,25	A	V	LIVRETA	1,213	V	LIVRETA	0,800	A-1	6 737,33	23 197,17	
NOALIS	2012	P	Lgts soc.	CDC	534 413,00	462 671,92	41,25	A	V	LIVRETA	1,300	V	LIVRETA	0,800	A-1	3 701,38	9 312,35	
NOALIS	2012	P	Lgts soc.	CDC	541 491,00	430 219,13	30,83	A	V	LIVRETA	1,228	V	LIVRETA	1,800	A-1	7 743,94	10 485,68	
NOALIS	2012	P	Lgts soc.	CDC	284 935,00	239 460,43	40,83	A	V	LIVRETA	1,314	V	LIVRETA	1,800	A-1	4 310,29	3 998,17	
NOALIS	2013	P	Lgts soc.	CDC	646 517,00	543 816,15	31,08	A	V	LIVRETA	1,995	V	LIVRETA	1,600	A-1	8 701,06	13 146,05	
NOALIS	2013	P	Lgts soc.	CDC	66 775,00	57 335,41	41,08	A	V	LIVRETA	1,336	V	LIVRETA	0,800	A-1	458,68	1 154,01	
NOALIS	2013	P	Lgts soc.	CDC	994 742,00	818 714,91	30,50	A	V	LIVRETA	2,063	V	LIVRETA	1,600	A-1	13 099,44	20 606,16	
NOALIS	2013	P	Lgts soc.	CDC	432 332,00	375 852,14	40,50	A	V	LIVRETA	2,139	V	LIVRETA	1,600	A-1	6 013,63	6 557,32	
NOALIS	2013	P	Lgts soc.	CDC	334 782,00	267 128,59	30,50	A	V	LIVRETA	1,292	V	LIVRETA	0,800	A-1	2 137,03	7 626,90	
NOALIS	2013	P	Lgts soc.	CDC	145 503,00	122 785,45	40,50	A	V	LIVRETA	1,370	V	LIVRETA	0,800	A-1	982,28	2 542,29	
NOALIS	2013	P	Lgts soc.	CDC	329 711,00	290 834,47	41,17	A	V	LIVRETA	2,101	V	LIVRETA	1,600	A-1	4 653,35	4 909,84	
NOALIS	2013	P	Lgts soc.	CDC	125 691,00	102 810,10	31,17	A	V	LIVRETA	1,265	V	LIVRETA	0,800	A-1	822,48	2 831,87	
NOALIS	2021	P	Lgts soc.	CDC	313 498,00	314 456,18	39,58	A	V	LIVRETA	1,760	V	LIVRETA	1,800	A-1	5 660,21	2 819,02	
NOALIS	2021	P	Lgts soc.	CDC	218 098,00	218 764,60	49,58	A	V	LIVRETA	1,768	V	LIVRETA	1,800	A-1	3 937,76	850,99	
NOALIS	2021	P	Lgts soc.	CDC	1 065 993,00	1 072 969,18	39,58	A	V	LIVRETA	2,550	V	LIVRETA	2,600	A-1	27 897,20	5 898,75	
NOALIS	2021	P	Lgts soc.	CDC	607 113,00	611 157,44	49,58	A	V	LIVRETA	2,559	V	LIVRETA	2,600	A-1	15 890,09	303,20	
NOALIS	2021	P	Lgts soc.	CDC	130 000,00	126 750,00	38,96	A	V	FIXE	0,272	V	FIXE	0,000	A-1	0,00	3 250,00	
NOALIS	2017	P	Lgts soc.	CDC	228 912,85	199 551,61	29,83	A	V	LIVRETA	2,574	V	LIVRETA	3,000	A-1	5 986,55	4 194,43	
NOALIS	2017	P	Lgts soc.	CDC	333 677,75	303 118,02	39,83	A	V	LIVRETA	2,643	V	LIVRETA	3,000	A-1	9 093,54	4 020,07	
NOALIS	2017	P	Lgts soc.	CDC	424 708,23	369 333,18	29,83	A	V	LIVRETA	2,476	V	LIVRETA	2,900	A-1	10 710,66	7 889,69	
NOALIS	2017	P	Lgts soc.	CDC	263 486,73	232 046,06	31,83	A	V	LIVRETA	2,601	V	LIVRETA	3,000	A-1	6 961,38	3 516,06	
NOALIS	2017	P	Lgts soc.	CDC	142 806,87	130 503,94	41,83	A	V	LIVRETA	2,665	V	LIVRETA	3,000	A-1	3 915,12	1 046,93	
NOALIS	2017	P	Lgts soc.	CDC	356 961,87	320 374,25	31,25	A	V	LIVRETA	2,583	V	LIVRETA	2,000	A-1	6 407,48	7 243,86	
NOALIS	2017	P	Lgts soc.	CDC	110 858,10	102 690,37	41,25	A	V	LIVRETA	2,652	V	LIVRETA	2,000	A-1	2 053,81	1 583,21	
NOALIS	2019	P	Lgts soc.	CDC	562 353,20	384 310,95	7,17	A	V	LIVRETA	1,862	V	LIVRETA	1,650	A-1	6 341,13	45 332,71	
NOALIS	2022	P	Lgts soc.	CDC	649 479,00	657 309,84	40,33	A	V	LIVRETA	1,755	V	LIVRETA	0,800	A-1	0,00	0,00	
NOALIS	2022	P	Lgts soc.	CDC	245 784,00	248 747,44	50,33	A	V	LIVRETA	1,763	V	LIVRETA	0,800	A-1	0,00	0,00	
NOALIS	2022	P	Lgts soc.	CDC	967 542,00	989 893,58	40,33	A	V	LIVRETA	2,463	V	LIVRETA	1,530	A-1	0,00	0,00	
NOALIS	2022	P	Lgts soc.	CDC	322 149,00	329 591,09	50,33	A	V	LIVRETA	2,475	V	LIVRETA	1,530	A-1	0,00	0,00	
NOALIS	2013	P	Lgts soc.	CDC	1 014 719,00	851 857,78	31,67	A	V	LIVRETA	2,034	V	LIVRETA	2,600	A-1	22 148,30	13 624,90	
NOALIS	2013	P	Lgts soc.	CDC	578 847,00	509 658,41	41,67	A	V	LIVRETA	2,120	V	LIVRETA	2,600	A-1	13 251,12	4 438,19	
NOALIS	2013	P	Lgts soc.	CDC	296 714,00	242 160,78	31,67	A	V	LIVRETA	1,283	V	LIVRETA	1,800	A-1	4 358,89	4 656,75	
NOALIS	2013	P	Lgts soc.	CDC	170 857,00	146 387,60	41,67	A	V	LIVRETA	1,368	V	LIVRETA	1,800	A-1	2 634,98	1 725,38	
NOALIS	2013	P	Lgts soc.	CDC	821 707,00	691 176,75	31,25	A	V	LIVRETA	2,044	V	LIVRETA	1,600	A-1	11 058,83	16 708,30	
NOALIS	2013	P	Lgts soc.	CDC	284 716,00	251 144,89	41,25	A	V	LIVRETA	2,128	V	LIVRETA	1,600	A-1	4 018,32	4 239,80	
NOALIS	2013	P	Lgts soc.	CDC	203 451,00	166 414,56	31,25	A	V	LIVRETA	1,284	V	LIVRETA	0,800	A-1	1 331,32	4 583,83	
NOALIS	2013	P	Lgts soc.	CDC	81 867,00	70 293,91	41,25	A	V	LIVRETA	1,367	V	LIVRETA	0,800	A-1	562,35	1 414,83	
NOALIS	2013	P	Lgts soc.	CDC	244 431,00	199 490,41	31,83	A	V	LIVRETA	1,273	V	LIVRETA	1,800	A-1	3 590,83	3 836,20	
NOALIS	2013	P	Lgts soc.	CDC	147 965,00	126 774,08	41,83	A	V	LIVRETA	1,359	V	LIVRETA	1,800	A-1	2 281,93	1 494,21	
NOALIS	2013	P	Lgts soc.	CDC	493 572,00	414 354,26	31,83	A	V	LIVRETA	2,016	V	LIVRETA	2,600	A-1	10 773,21	6 627,32	
NOALIS	2013	P	Lgts soc.	CDC	282 386,00	248 632,87	41,83	A	V	LIVRETA	2,105	V	LIVRETA	2,600	A-1	6 464,45	2 165,14	

Bordeaux Métropole - 05-Budget Principal - BP (projet de budget) - 2023

Désignation du bénéficiaire	Année de mobilisation et profil d'amortissement de l'emprunt (1)		Objet de l'emprunt garanti	Organisme prêteur ou chef de file	Montant initial	Capital restant dû au 01/01/N	Durée résiduelle	Périodicité des remboursements (2)	Taux initial			Taux à la date de vote du budget (6)			Catégorie d'emprunt (7)	Indices ou devises pouvant modifier l'emprunt	Annuité garantie au cours de l'exercice	
	Année	Profil							Taux (3)	Index (4)	Taux actu-riel (5)	Taux (3)	Index (4)	Niveau de taux			En intérêts (8)	En capital
NOALIS	2014	P	Lgts soc.	CDC	118 477,00	104 222,20	42,33	A	V	LIVRETA	1,357	V	LIVRETA	0,800	A-1		833,78	2 040,32
NOALIS	2014	P	Lgts soc.	CDC	193 755,00	163 533,66	32,33	A	V	LIVRETA	1,271	V	LIVRETA	0,800	A-1		1 308,27	4 349,86
NOALIS	2014	P	Lgts soc.	CDC	662 664,00	576 296,19	32,33	A	V	LIVRETA	2,007	V	LIVRETA	1,600	A-1		9 220,74	13 393,16
NOALIS	2014	P	Lgts soc.	CDC	382 332,00	346 263,35	42,33	A	V	LIVRETA	2,097	V	LIVRETA	1,600	A-1		5 540,21	5 659,49
NOALIS	2015	P	Lgts soc.	CDC	500 413,00	440 877,85	33,00	A	V	LIVRETA	2,054	V	LIVRETA	1,100	A-1		4 849,66	10 763,33
NOALIS	2015	P	Lgts soc.	CDC	273 086,00	248 879,89	43,00	A	V	LIVRETA	2,140	V	LIVRETA	1,100	A-1		2 737,68	4 427,97
NOALIS	2015	P	Lgts soc.	CDC	257 375,00	222 011,67	33,00	A	V	LIVRETA	1,311	V	LIVRETA	0,300	A-1		666,04	6 212,17
NOALIS	2015	P	Lgts soc.	CDC	132 740,00	118 527,04	43,00	A	V	LIVRETA	1,393	V	LIVRETA	0,300	A-1		355,58	2 523,95
NOALIS	2015	P	Lgts soc.	CDC	124 688,00	111 203,30	33,00	A	V	LIVRETA	2,525	V	LIVRETA	1,610	A-1		1 790,37	2 482,39
NOALIS	2015	P	Lgts soc.	CDC	72 344,00	66 691,82	43,00	A	V	LIVRETA	2,613	V	LIVRETA	1,610	A-1		1 073,74	1 053,39
NOALIS	2014	P	Lgts soc.	CDC	971 182,00	842 209,54	32,67	A	V	LIVRETA	2,038	V	LIVRETA	2,600	A-1		21 897,45	12 683,31
NOALIS	2014	P	Lgts soc.	CDC	572 849,00	517 366,38	42,67	A	V	LIVRETA	2,124	V	LIVRETA	2,600	A-1		13 451,53	4 228,36
NOALIS	2014	P	Lgts soc.	CDC	465 537,00	392 048,21	32,67	A	V	LIVRETA	1,300	V	LIVRETA	1,800	A-1		7 056,87	7 166,70
NOALIS	2014	P	Lgts soc.	CDC	299 158,00	262 584,80	42,67	A	V	LIVRETA	1,382	V	LIVRETA	1,800	A-1		4 726,53	2 950,08
NOALIS	2014	P	Lgts soc.	CDC	324 556,00	286 342,97	32,67	A	V	LIVRETA	2,505	V	LIVRETA	3,110	A-1		8 905,27	3 774,11
NOALIS	2014	P	Lgts soc.	CDC	177 031,00	162 522,49	42,67	A	V	LIVRETA	2,593	V	LIVRETA	3,110	A-1		5 054,45	1 047,06
NOALIS	2014	P	Lgts soc.	CDC	198 675,00	169 536,71	31,83	A	V	LIVRETA	2,532	V	LIVRETA	3,110	A-1		5 272,59	2 390,57
NOALIS	2014	P	Lgts soc.	CDC	52 502,00	46 941,44	41,83	A	V	LIVRETA	2,617	V	LIVRETA	3,110	A-1		1 459,88	326,84
NOALIS	2014	P	Lgts soc.	CDC	815 883,00	699 035,63	41,83	A	V	LIVRETA	1,392	V	LIVRETA	1,800	A-1		12 582,64	8 239,11
NOALIS	2014	P	Lgts soc.	CDC	1 243 546,00	1 014 910,17	31,83	A	V	LIVRETA	1,311	V	LIVRETA	1,800	A-1		18 268,38	19 516,71
NOALIS	2014	P	Lgts soc.	CDC	53 724,00	46 844,30	32,83	A	V	LIVRETA	2,527	V	LIVRETA	3,110	A-1		1 456,86	547,55
NOALIS	2014	P	Lgts soc.	CDC	303 423,00	254 408,99	32,83	A	V	LIVRETA	1,312	V	LIVRETA	1,800	A-1		4 579,36	4 310,31
NOALIS	2014	P	Lgts soc.	CDC	177 076,00	154 748,84	42,83	A	V	LIVRETA	1,394	V	LIVRETA	1,800	A-1		2 785,48	1 524,32
NOALIS	2014	P	Lgts soc.	CDC	561 989,00	503 062,39	42,83	A	V	LIVRETA	2,141	V	LIVRETA	2,600	A-1		13 079,62	3 351,81
NOALIS	2014	P	Lgts soc.	CDC	891 593,00	766 341,23	32,83	A	V	LIVRETA	2,056	V	LIVRETA	2,600	A-1		19 924,87	10 442,39
NOALIS	2014	P	Lgts soc.	CDC	1 422 319,00	1 265 226,03	33,00	A	V	LIVRETA	2,039	V	LIVRETA	1,100	A-1		13 917,49	30 888,48
NOALIS	2014	P	Lgts soc.	CDC	632 463,00	581 978,46	43,00	A	V	LIVRETA	2,126	V	LIVRETA	1,100	A-1		6 401,76	10 354,33
NOALIS	2014	P	Lgts soc.	CDC	735 682,00	637 374,16	33,00	A	V	LIVRETA	1,302	V	LIVRETA	0,300	A-1		1 912,12	17 834,57
NOALIS	2014	P	Lgts soc.	CDC	345 584,00	309 930,39	43,00	A	V	LIVRETA	1,385	V	LIVRETA	0,300	A-1		929,79	6 599,75
NOALIS	2015	P	Lgts soc.	CDC	568 663,00	506 665,76	33,58	A	V	LIVRETA	2,555	V	LIVRETA	3,110	A-1		15 757,31	5 479,81
NOALIS	2015	P	Lgts soc.	CDC	385 872,00	355 398,96	43,58	A	V	LIVRETA	2,639	V	LIVRETA	3,110	A-1		11 052,91	1 547,13
NOALIS	2015	P	Lgts soc.	CDC	580 495,00	463 265,17	35,00	A	V	LIVRETA	2,024	V	LIVRETA	1,100	A-1		5 095,92	10 557,98
NOALIS	2015	P	Lgts soc.	CDC	293 448,00	277 505,49	45,00	A	V	LIVRETA	2,133	V	LIVRETA	1,100	A-1		3 052,56	4 667,04
NOALIS	2015	P	Lgts soc.	CDC	250 079,00	191 214,79	35,00	A	V	LIVRETA	1,335	V	LIVRETA	0,300	A-1		573,64	5 037,82
NOALIS	2015	P	Lgts soc.	CDC	129 914,00	120 866,06	45,00	A	V	LIVRETA	1,420	V	LIVRETA	0,300	A-1		362,60	2 454,32
NOALIS	2015	P	Lgts soc.	CDC	877 347,00	779 362,07	33,42	A	V	LIVRETA	2,051	V	LIVRETA	1,600	A-1		12 469,79	17 428,53
NOALIS	2015	P	Lgts soc.	CDC	541 738,00	497 827,75	43,42	A	V	LIVRETA	2,137	V	LIVRETA	1,600	A-1		7 965,24	7 881,79
NOALIS	2015	P	Lgts soc.	CDC	328 233,00	283 902,26	33,42	A	V	LIVRETA	1,313	V	LIVRETA	0,800	A-1		2 271,22	7 299,02
NOALIS	2015	P	Lgts soc.	CDC	208 667,00	186 833,28	43,42	A	V	LIVRETA	1,395	V	LIVRETA	0,800	A-1		1 494,67	3 559,42
NOALIS	2015	P	Lgts soc.	CDC	612 521,00	539 077,46	33,33	A	V	LIVRETA	2,112	V	LIVRETA	1,600	A-1		8 625,24	11 300,12
NOALIS	2015	P	Lgts soc.	CDC	247 055,00	224 929,15	43,33	A	V	LIVRETA	2,191	V	LIVRETA	1,600	A-1		3 598,87	3 231,11
NOALIS	2016	P	Lgts soc.	CDC	739 590,00	678 622,05	34,67	A	V	LIVRETA	2,612	V	LIVRETA	3,110	A-1		21 105,15	5 774,68
NOALIS	2016	P	Lgts soc.	CDC	403 413,00	380 262,42	44,67	A	V	LIVRETA	2,689	V	LIVRETA	3,110	A-1		11 826,16	876,18

Désignation du bénéficiaire	Année de mobilisation et profil d'amortissement de l'emprunt (1)		Objet de l'emprunt garanti	Organisme prêteur ou chef de file	Montant initial	Capital restant dû au 01/01/N	Durée résiduelle	Périodicité des remboursements (2)	Taux initial			Taux à la date de vote du budget (6)			Catégorie d'emprunt (7)	Indices ou devises pouvant modifier l'emprunt	Annuité garantie au cours de l'exercice	
	Année	Profil							Taux (3)	Index (4)	Taux actuariel (5)	Taux (3)	Index (4)	Niveau de taux			En intérêts (8)	En capital
NOALIS	2016	P	Lgts soc.	CDC	65 794,00	62 289,40	45,00	A	V	LIVRETA	2,221	V	LIVRETA	1,100	A-1	685,18	1 047,58	
NOALIS	2016	P	Lgts soc.	CDC	130 789,00	121 196,11	35,00	A	V	LIVRETA	2,147	V	LIVRETA	1,100	A-1	1 333,16	2 762,10	
NOALIS	2016	P	Lgts soc.	CDC	152 705,00	139 056,55	35,00	A	V	LIVRETA	1,407	V	LIVRETA	0,300	A-1	417,17	3 663,64	
NOALIS	2016	P	Lgts soc.	CDC	88 302,00	82 189,86	45,00	A	V	LIVRETA	1,475	V	LIVRETA	0,300	A-1	246,57	1 668,96	
NOALIS	2016	P	Lgts soc.	CDC	94 681,00	83 971,35	34,67	A	V	LIVRETA	1,405	V	LIVRETA	1,800	A-1	1 511,48	1 165,47	
NOALIS	2016	P	Lgts soc.	CDC	55 490,00	50 614,91	44,67	A	V	LIVRETA	1,473	V	LIVRETA	1,800	A-1	911,07	377,53	
NOALIS	2016	P	Lgts soc.	CDC	1 854 715,00	1 680 705,08	34,67	A	V	LIVRETA	2,144	V	LIVRETA	2,600	A-1	43 698,33	17 621,24	
NOALIS	2016	P	Lgts soc.	CDC	1 124 245,00	1 047 205,81	44,67	A	V	LIVRETA	2,218	V	LIVRETA	2,600	A-1	27 227,35	4 360,74	
NOALIS	2016	P	Lgts soc.	CDC	187 357,00	173 983,46	45,00	A	V	LIVRETA	1,475	V	LIVRETA	0,300	A-1	521,95	3 532,94	
NOALIS	2016	P	Lgts soc.	CDC	805 919,00	598 048,73	35,00	A	V	LIVRETA	2,147	V	LIVRETA	1,100	A-1	6 578,54	13 629,74	
NOALIS	2016	P	Lgts soc.	CDC	429 759,00	404 560,24	45,00	A	V	LIVRETA	2,221	V	LIVRETA	1,100	A-1	4 450,16	6 803,83	
NOALIS	2016	P	Lgts soc.	CDC	341 814,00	242 081,84	35,00	A	V	LIVRETA	1,407	V	LIVRETA	0,300	A-1	726,25	6 377,98	
NOALIS	2016	P	Lgts soc.	CDC	763 431,00	678 269,64	34,58	A	V	LIVRETA	1,404	V	LIVRETA	1,800	A-1	12 208,85	9 413,92	
NOALIS	2016	P	Lgts soc.	CDC	470 253,00	429 694,26	44,58	A	V	LIVRETA	1,473	V	LIVRETA	1,800	A-1	7 734,50	3 205,04	
NOALIS	2016	P	Lgts soc.	CDC	906 668,00	848 175,71	44,58	A	V	LIVRETA	2,218	V	LIVRETA	2,600	A-1	22 052,57	3 531,94	
NOALIS	2016	P	Lgts soc.	CDC	1 500 625,00	1 365 692,65	34,58	A	V	LIVRETA	2,143	V	LIVRETA	2,600	A-1	35 508,01	14 318,51	
NOALIS	2016	P	Lgts soc.	CDC	219 106,00	202 264,95	34,58	A	V	LIVRETA	2,611	V	LIVRETA	3,110	A-1	6 290,44	1 721,16	
NOALIS	2016	P	Lgts soc.	CDC	119 512,00	113 337,70	44,58	A	V	LIVRETA	2,689	V	LIVRETA	3,110	A-1	3 524,80	261,15	
NOALIS	2017	P	Lgts soc.	CDC	130 533,00	122 277,97	35,08	A	V	LIVRETA	2,630	V	LIVRETA	2,110	A-1	2 580,07	2 121,56	
NOALIS	2017	P	Lgts soc.	CDC	75 267,00	72 004,45	45,08	A	V	LIVRETA	2,705	V	LIVRETA	2,110	A-1	1 519,29	829,43	
NOALIS	2017	P	Lgts soc.	CDC	313 313,00	282 106,99	34,58	A	V	LIVRETA	2,238	V	LIVRETA	2,600	A-1	7 334,78	2 957,73	
NOALIS	2017	P	Lgts soc.	CDC	207 651,00	192 187,98	44,58	A	V	LIVRETA	2,299	V	LIVRETA	2,600	A-1	4 996,89	800,30	
NOALIS	2017	P	Lgts soc.	CDC	115 679,00	102 326,37	34,58	A	V	LIVRETA	1,469	V	LIVRETA	1,800	A-1	1 841,87	1 420,22	
NOALIS	2017	P	Lgts soc.	CDC	91 984,00	83 683,66	44,58	A	V	LIVRETA	1,529	V	LIVRETA	1,800	A-1	1 506,31	624,18	
NOALIS	2017	P	Lgts soc.	CDC	872 830,00	809 854,15	35,58	A	V	LIVRETA	2,203	V	LIVRETA	2,600	A-1	21 056,21	7 848,04	
NOALIS	2017	P	Lgts soc.	CDC	530 689,00	503 093,78	45,58	A	V	LIVRETA	2,269	V	LIVRETA	2,600	A-1	13 080,44	1 854,81	
NOALIS	2017	P	Lgts soc.	CDC	315 936,00	287 634,30	35,58	A	V	LIVRETA	1,460	V	LIVRETA	1,800	A-1	5 177,42	3 761,14	
NOALIS	2017	P	Lgts soc.	CDC	208 187,00	193 736,88	45,58	A	V	LIVRETA	1,520	V	LIVRETA	1,800	A-1	3 487,26	1 350,54	
NOALIS	2018	P	Lgts soc.	CDC	118 172,00	111 993,87	45,08	A	V	LIVRETA	2,796	V	LIVRETA	2,110	A-1	2 363,07	1 290,07	
NOALIS	2018	P	Lgts soc.	CDC	130 458,00	121 066,36	35,08	A	V	LIVRETA	2,736	V	LIVRETA	2,110	A-1	2 554,50	2 100,54	
NOALIS	2017	P	Lgts soc.	CDC	213 332,00	188 707,46	34,92	A	V	LIVRETA	1,469	V	LIVRETA	1,800	A-1	3 396,73	2 619,13	
NOALIS	2017	P	Lgts soc.	CDC	123 382,00	112 248,42	44,92	A	V	LIVRETA	1,528	V	LIVRETA	1,800	A-1	2 020,47	837,25	
NOALIS	2017	P	Lgts soc.	CDC	174 279,00	161 301,07	44,92	A	V	LIVRETA	2,299	V	LIVRETA	2,600	A-1	4 193,83	671,68	
NOALIS	2017	P	Lgts soc.	CDC	315 911,00	284 446,24	34,92	A	V	LIVRETA	2,238	V	LIVRETA	2,600	A-1	7 395,60	2 982,26	
NOALIS	2017	P	Lgts soc.	CDC	1 234 135,00	1 167 717,77	36,50	A	V	LIVRETA	2,159	V	LIVRETA	1,600	A-1	18 683,48	21 719,66	
NOALIS	2017	P	Lgts soc.	CDC	352 848,00	339 155,93	46,50	A	V	LIVRETA	2,231	V	LIVRETA	1,600	A-1	5 426,49	4 390,55	
NOALIS	2017	P	Lgts soc.	CDC	556 201,00	518 707,37	36,50	A	V	LIVRETA	1,436	V	LIVRETA	0,800	A-1	4 149,66	11 421,25	
NOALIS	2017	P	Lgts soc.	CDC	124 001,00	117 512,64	46,50	A	V	LIVRETA	1,500	V	LIVRETA	0,800	A-1	940,10	1 911,14	
NOALIS	2018	P	Lgts soc.	CDC	76 668,00	72 468,44	46,25	A	V	LIVRETA	1,544	V	LIVRETA	0,800	A-1	579,75	1 178,57	
NOALIS	2018	P	Lgts soc.	CDC	173 893,00	161 751,44	36,25	A	V	LIVRETA	1,488	V	LIVRETA	0,800	A-1	1 294,01	3 561,56	
NOALIS	2018	P	Lgts soc.	CDC	172 303,00	164 569,75	46,25	A	V	LIVRETA	2,301	V	LIVRETA	1,600	A-1	2 633,12	2 130,43	
NOALIS	2018	P	Lgts soc.	CDC	242 864,00	228 340,93	36,25	A	V	LIVRETA	2,241	V	LIVRETA	1,600	A-1	3 653,45	4 247,17	
NOALIS	2020	P	Lgts soc.	CDC	45 500,00	45 500,00	38,00	A	V	FIXE	0,519	V	FIXE	0,000	A-1	0,00	0,00	

Désignation du bénéficiaire	Année de mobilisation et profil d'amortissement de l'emprunt (1)		Objet de l'emprunt garanti	Organisme prêteur ou chef de file	Montant initial	Capital restant dû au 01/01/N	Durée résiduelle	Périodicité des remboursements (2)	Taux initial			Taux à la date de vote du budget (6)			Catégorie d'emprunt (7)	Indices ou devises pouvant modifier l'emprunt	Annuité garantie au cours de l'exercice	
	Année	Profil							Taux (3)	Index (4)	Taux actuariel (5)	Taux (3)	Index (4)	Niveau de taux			En intérêts (8)	En capital
NOALIS	2020	P	Lgts soc.	CDC	131 560,00	129 117,27	48,00	A	V	LIVRETA	1,671	V	LIVRETA	0,300	A-1	387,35	2 450,06	
NOALIS	2020	P	Lgts soc.	CDC	151 632,00	148 058,43	38,00	A	V	LIVRETA	1,640	V	LIVRETA	0,300	A-1	444,18	3 584,29	
NOALIS	2020	P	Lgts soc.	CDC	215 553,00	212 296,26	48,00	A	V	LIVRETA	2,444	V	LIVRETA	1,100	A-1	2 335,26	3 292,56	
NOALIS	2020	P	Lgts soc.	CDC	302 745,00	296 678,87	38,00	A	V	LIVRETA	2,410	V	LIVRETA	1,100	A-1	3 263,47	6 132,86	
NOALIS	2020	P	Lgts soc.	CDC	99 687,00	96 023,65	37,67	A	V	LIVRETA	2,893	V	LIVRETA	3,050	A-1	2 928,72	483,69	
NOALIS	2020	P	Lgts soc.	CDC	102 164,00	99 407,18	47,67	A	V	LIVRETA	2,920	V	LIVRETA	3,050	A-1	2 994,94	0,00	
NOALIS	2020	P	Lgts soc.	CDC	61 163,00	58 915,35	37,67	A	V	LIVRETA	2,893	V	LIVRETA	3,050	A-1	1 796,92	296,77	
NOALIS	2020	P	Lgts soc.	CDC	13 000,00	13 000,00	37,92	A	V	FIXE	0,330	V	FIXE	0,000	A-1	0,00	0,00	
NOALIS	2020	F	Lgts soc.	B.Postale	988 737,00	988 737,00	2,87	X	F	FIXE	0,535	F	FIXE	0,540	A-1	5 339,16	0,00	
NOALIS	2021	C	Lgts soc.	B.Postale	179 528,00	176 161,85	39,08	T	V	LIVRETA	3,075	V	LIVRETA	3,100	A-1	5 408,84	4 488,20	
NOALIS	2021	C	Lgts soc.	B.Postale	218 690,00	215 409,65	49,08	T	V	LIVRETA	3,082	V	LIVRETA	3,100	A-1	6 626,85	4 373,80	
RES.LGT FONCT	2011	P	Lgts soc.	C.Agricole	1 500 000,00	449 496,80	3,20	A	V	LIVRETA	2,480	V	LIVRETA	2,130	A-1	9 574,28	108 846,90	
RES.LGT FONCT	2011	C	Lgts soc.	C.Foncier	200 000,00	53 333,29	3,08	A	V	LIVRETA	2,546	V	LIVRETA	1,650	A-1	880,00	13 333,34	
SCCV JARDIN SUSPENDU	2022	F	Lgts soc.	C.Agricole	917 073,00	917 073,00	3,73	X	V	EUR3M	1,900	V	EURIBOR03M	1,157	A-1	10 757,86	0,00	
SEQENS SOLIDARITÉ	2018	P	Lgts soc.	CDC	772 058,62	616 297,80	16,33	A	V	LIVRETA	1,623	V	LIVRETA	2,200	A-1	13 558,55	35 978,19	
SOLIHA	2019	P	Lgts soc.	C.COOP.	1 032 497,00	691 591,81	1,82	T	F	FIXE	0,953	F	FIXE	0,950	A-1	5 346,49	344 155,35	
SOLIHA	2014	P	Lgts soc.	CDC	48 410,00	39 509,43	31,83	A	V	LIVRETA	1,293	V	LIVRETA	1,800	A-1	711,17	759,77	
SOLIHA	2014	P	Lgts soc.	CDC	11 700,00	10 024,37	41,83	A	V	LIVRETA	1,376	V	LIVRETA	1,800	A-1	180,44	118,15	
SOLIHA	2017	P	Lgts soc.	CDC	215 424,00	196 718,48	35,75	A	V	LIVRETA	1,441	V	LIVRETA	1,800	A-1	3 540,93	2 572,32	
SOLIHA	2017	P	Lgts soc.	CDC	93 265,00	87 053,64	45,75	A	V	LIVRETA	1,504	V	LIVRETA	1,800	A-1	1 566,97	606,85	
TOIT GIRONDIN	2001	P	Lgts soc.	CDC	1 858 303,82	981 574,79	13,83	A	V	LIVRETA	2,915	V	LIVRETA	2,930	A-1	28 760,14	57 720,98	
TOIT GIRONDIN	2001	P	Lgts soc.	CDC	755 001,00	569 544,52	28,83	A	V	LIVRETA	3,159	V	LIVRETA	3,200	A-1	18 225,42	12 207,77	
TOIT GIRONDIN	2003	P	Lgts soc.	CDC	361 976,00	281 147,02	30,17	A	V	LIVRETA	3,055	V	LIVRETA	2,200	A-1	6 185,23	6 421,15	
TOIT GIRONDIN	2003	P	Lgts soc.	CDC	1 031 617,00	600 041,22	15,17	A	V	LIVRETA	2,791	V	LIVRETA	1,930	A-1	11 580,80	32 367,63	
TOIT GIRONDIN	2003	P	Lgts soc.	CDC	17 862,00	11 242,34	16,00	A	V	LIVRETA	2,776	V	LIVRETA	1,430	A-1	160,77	588,88	
TOIT GIRONDIN	2004	P	Lgts soc.	CDC	142 265,00	88 688,32	16,08	A	V	LIVRETA	2,698	V	LIVRETA	1,930	A-1	1 711,68	4 457,58	
TOIT GIRONDIN	2004	P	Lgts soc.	CDC	62 032,00	50 397,28	31,08	A	V	LIVRETA	3,009	V	LIVRETA	2,200	A-1	1 108,74	1 101,63	
TOIT GIRONDIN	2004	P	Lgts soc.	CDC	1 084 155,00	675 864,69	16,08	A	V	LIVRETA	2,644	V	LIVRETA	1,930	A-1	13 044,19	33 969,71	
TOIT GIRONDIN	2004	P	Lgts soc.	CDC	464 815,00	377 634,60	31,08	A	V	LIVRETA	3,009	V	LIVRETA	2,200	A-1	8 307,96	8 254,71	
TOIT GIRONDIN	2009	P	Lgts soc.	CDC	605 526,00	458 150,43	27,08	A	V	LIVRETA	1,640	F	FIXE	1,140	A-1	5 222,91	13 982,06	
TOIT GIRONDIN	2009	P	Lgts soc.	CDC	331 265,00	242 205,11	36,08	A	V	LIVRETA	1,796	V	LIVRETA	1,600	A-1	3 875,28	4 849,26	
TOIT GIRONDIN	2009	P	Lgts soc.	CDC	1 843 729,00	1 389 745,82	27,08	A	V	LIVRETA	1,633	F	FIXE	1,140	A-1	15 843,10	42 412,95	
TOIT GIRONDIN	2009	P	Lgts soc.	CDC	743 063,00	609 568,22	36,08	A	V	LIVRETA	2,275	V	LIVRETA	1,600	A-1	9 753,09	12 204,34	
TOIT GIRONDIN	2021	P	Lgts soc.	CDC	115 171,00	112 739,36	38,33	A	V	LIVRETA	1,705	V	LIVRETA	0,800	A-1	901,91	1 903,04	
TOIT GIRONDIN	2021	P	Lgts soc.	CDC	29 109,00	28 640,45	48,33	A	V	LIVRETA	1,724	V	LIVRETA	0,800	A-1	229,12	332,33	
TOIT GIRONDIN	2021	P	Lgts soc.	CDC	236 344,00	230 572,08	38,33	A	V	LIVRETA	2,474	V	LIVRETA	1,600	A-1	3 689,15	4 660,86	
TOIT GIRONDIN	2021	P	Lgts soc.	CDC	58 217,00	57 070,82	48,33	A	V	LIVRETA	2,495	V	LIVRETA	1,600	A-1	913,13	868,81	
TOIT GIRONDIN	2012	P	Lgts soc.	CDC	495 101,00	368 270,78	29,58	A	V	LIVRETA	1,316	V	LIVRETA	2,600	A-1	9 575,04	6 678,88	
TOIT GIRONDIN	2012	P	Lgts soc.	CDC	260 793,00	194 239,67	39,58	A	V	LIVRETA	1,009	V	LIVRETA	2,600	A-1	5 050,23	1 932,15	
TOIT GIRONDIN	2012	P	Lgts soc.	CDC	182 563,00	134 971,46	30,00	A	V	LIVRETA	1,292	V	LIVRETA	0,300	A-1	404,91	5 616,43	
TOIT GIRONDIN	2012	P	Lgts soc.	CDC	92 979,00	72 460,95	40,00	A	V	LIVRETA	1,362	V	LIVRETA	0,300	A-1	217,38	2 479,98	

Bordeaux Métropole - 05-Budget Principal - BP (projet de budget) - 2023

Désignation du bénéficiaire	Année de mobilisation et profil d'amortissement de l'emprunt (1)		Objet de l'emprunt garanti	Organisme prêteur ou chef de file	Montant initial	Capital restant dû au 01/01/N	Durée résiduelle	Périodicité des remboursements (2)	Taux initial			Taux à la date de vote du budget (6)			Catégorie d'emprunt (7)	Indices ou devises pouvant modifier l'emprunt	Annuité garantie au cours de l'exercice	
	Année	Profil							Taux (3)	Index (4)	Taux actuariel (5)	Taux (3)	Index (4)	Niveau de taux			En intérêts (8)	En capital
TOIT GIRONDDIN	2022	P	Lgts soc.	CDC	463 189,00	463 189,00	39,42	A	V	LIVRETA	1,750	V	LIVRETA	0,800	A-1	3 705,51	8 658,06	
TOIT GIRONDDIN	2022	P	Lgts soc.	CDC	163 581,00	163 581,00	59,42	A	V	LIVRETA	2,263	V	LIVRETA	1,300	A-1	2 126,55	1 568,61	
TOIT GIRONDDIN	2022	P	Lgts soc.	CDC	801 116,00	801 116,00	39,42	A	V	LIVRETA	2,476	V	LIVRETA	1,530	A-1	12 257,07	14 668,79	
TOIT GIRONDDIN	2022	P	Lgts soc.	CDC	268 854,00	268 854,00	59,42	A	V	LIVRETA	2,263	V	LIVRETA	1,300	A-1	3 495,10	2 578,09	
TOIT GIRONDDIN	2022	P	Lgts soc.	CDC	195 000,00	195 000,00	39,42	A	V	FIXE	1,529	V	FIXE	1,500	A-1	2 925,00	0,00	
TOIT GIRONDDIN	1996	P	Lgts soc.	CDC	2 361 860,15	691 649,17	6,50	A	V	LIVRETA	3,438	V	LIVRETA	2,300	A-1	15 907,93	96 707,80	
TOIT GIRONDDIN	2016	P	Lgts soc.	CDC	164 183,00	147 018,11	35,58	A	V	LIVRETA	1,002	V	LIVRETA	2,600	A-1	3 822,47	1 861,00	
TOIT GIRONDDIN	2016	P	Lgts soc.	CDC	81 158,00	71 481,32	45,58	A	V	LIVRETA	2,092	V	LIVRETA	2,600	A-1	1 858,51	1 355,41	
TOIT GIRONDDIN	2016	P	Lgts soc.	CDC	66 580,00	60 886,20	35,58	A	V	LIVRETA	1,402	V	LIVRETA	1,800	A-1	1 095,95	640,81	
TOIT GIRONDDIN	2016	P	Lgts soc.	CDC	34 198,00	31 968,38	45,58	A	V	LIVRETA	1,473	V	LIVRETA	1,800	A-1	575,43	139,99	
TOIT GIRONDDIN	2015	P	Lgts soc.	CDC	477 642,00	425 131,57	45,00	A	V	LIVRETA	1,034	V	LIVRETA	1,100	A-1	4 676,45	9 064,13	
TOIT GIRONDDIN	2015	P	Lgts soc.	CDC	1 012 667,00	881 808,56	35,00	A	V	LIVRETA	1,023	V	LIVRETA	1,100	A-1	9 699,89	23 890,94	
TOIT GIRONDDIN	2015	P	Lgts soc.	CDC	506 450,00	424 894,18	35,00	A	V	LIVRETA	0,681	V	LIVRETA	0,300	A-1	1 274,68	14 061,20	
TOIT GIRONDDIN	2015	P	Lgts soc.	CDC	237 181,00	204 208,92	45,00	A	V	LIVRETA	0,699	V	LIVRETA	0,300	A-1	612,63	5 570,73	
TOIT GIRONDDIN	2017	P	Lgts soc.	CDC	738 522,00	670 075,24	35,00	A	V	LIVRETA	1,452	V	LIVRETA	0,300	A-1	2 010,23	18 506,28	
TOIT GIRONDDIN	2017	P	Lgts soc.	CDC	420 294,00	389 776,11	45,00	A	V	LIVRETA	1,515	V	LIVRETA	0,300	A-1	1 169,33	8 420,35	
TOIT GIRONDDIN	2017	P	Lgts soc.	CDC	846 742,00	795 926,35	45,00	A	V	LIVRETA	2,267	V	LIVRETA	1,100	A-1	8 755,19	14 527,88	
TOIT GIRONDDIN	2017	P	Lgts soc.	CDC	1 752 595,00	1 612 553,21	35,00	A	V	LIVRETA	2,199	V	LIVRETA	1,100	A-1	17 738,09	38 973,61	
TOIT GIRONDDIN	2017	P	Lgts soc.	CDC	34 666,00	31 867,80	44,75	A	V	LIVRETA	1,526	V	LIVRETA	1,800	A-1	573,62	155,22	
TOIT GIRONDDIN	2017	P	Lgts soc.	CDC	106 453,00	95 142,01	34,75	A	V	LIVRETA	1,463	V	LIVRETA	1,800	A-1	1 712,56	1 078,18	
TOIT GIRONDDIN	2017	P	Lgts soc.	CDC	103 998,00	88 766,38	44,75	A	V	LIVRETA	2,203	V	LIVRETA	2,600	A-1	2 307,93	1 717,81	
TOIT GIRONDDIN	2017	P	Lgts soc.	CDC	317 859,00	274 834,91	34,75	A	V	LIVRETA	1,075	V	LIVRETA	2,600	A-1	7 145,71	3 692,90	
TOIT GIRONDDIN	2018	P	Lgts soc.	CDC	76 677,00	70 119,73	35,50	A	V	LIVRETA	1,476	V	LIVRETA	0,800	A-1	560,96	1 419,53	
TOIT GIRONDDIN	2018	P	Lgts soc.	CDC	39 640,00	37 055,58	45,50	A	V	LIVRETA	1,537	V	LIVRETA	0,800	A-1	296,44	524,68	
TOIT GIRONDDIN	2018	P	Lgts soc.	CDC	27 720,00	25 668,56	45,50	A	V	LIVRETA	2,269	V	LIVRETA	1,600	A-1	410,70	422,29	
TOIT GIRONDDIN	2018	P	Lgts soc.	CDC	55 497,00	50 327,88	35,50	A	V	LIVRETA	2,204	V	LIVRETA	1,600	A-1	805,25	1 120,00	
TOIT GIRONDDIN	1998	P	Lgts soc.	CDC	744 133,84	236 152,05	7,75	A	V	LIVRETA	3,301	V	LIVRETA	2,930	A-1	6 919,26	27 533,93	
TOIT GIRONDDIN	1998	P	Lgts soc.	CDC	129 265,18	39 694,87	7,75	A	V	LIVRETA	2,882	V	LIVRETA	2,800	A-1	1 111,46	4 581,39	
TOIT GIRONDDIN	2018	F	Lgts soc.	C.Epargne	2 063 240,00	72 162,41	0,72	X	V	EUR3M	0,620	V	EUR3M	0,452	A-1	248,26	72 162,41	
TOIT GIRONDDIN	2021	F	Lgts soc.	C.Epargne	3 142 900,00	3 142 900,00	3,78	X	V	EUR3M	0,000	V	EUR3M	0,000	A-1	0,00	0,00	
TOIT GIRONDDIN	2021	F	Lgts soc.	C.Epargne	3 142 000,00	3 142 000,00	5,98	X	V	EUR3M	0,320	V	EUR3M	0,300	A-1	9 556,92	0,00	
VILOGIA	2014	P	Lgts soc.	C.COOP.	1 100 000,00	867 581,68	21,74	T	V	MOY3M	1,729	V	LIVRETA	3,110	A-1	26 612,70	31 787,20	
VILOGIA	2012	P	Lgts soc.	C.Mutuel	490 000,00	400 848,22	30,00	A	V	LIVRETA	2,629	V	LIVRETA	3,090	A-1	12 386,21	8 303,41	
VILOGIA	2013	P	Lgts soc.	C.Mutuel	1 345 706,00	950 461,27	20,25	T	V	EUR3M	1,367	V	EUR3M	1,047	A-1	9 784,06	42 689,14	
VILOGIA	2012	P	Lgts soc.	C.Mutuel	580 000,00	409 649,40	20,25	T	V	EUR3M	1,371	V	EUR3M	1,047	A-1	4 216,94	18 399,02	
VILOGIA	2012	P	Lgts soc.	C.Mutuel	976 630,00	689 786,08	20,25	T	V	EUR3M	1,360	V	EUR3M	1,047	A-1	7 100,68	30 981,10	
VILOGIA	2017	P	Lgts soc.	ARKEA	883 800,00	615 891,74	10,00	A	V	LIVRETA	2,364	V	LIVRETA	3,110	A-1	19 154,23	56 608,23	
VILOGIA	2017	P	Lgts soc.	ARKEA	772 543,00	518 211,21	9,00	A	F	FIXE	1,798	F	FIXE	1,770	A-1	9 171,06	53 614,13	
VILOGIA	2017	P	Lgts soc.	ARKEA	1 062 615,00	714 156,46	8,41	A	V	LIVRETA	2,335	V	LIVRETA	3,110	A-1	22 210,27	73 628,27	
VILOGIA	2018	F	Lgts soc.	ARKEA	926 880,00	926 880,00	0,25	X	V	EUR3M	0,833	V	EUR3M	0,756	A-1	7 104,54	926 880,00	
VILOGIA	2017	P	Lgts soc.	C.Agricole	1 068 821,51	744 827,26	9,18	A	V	LIVRETA	2,413	V	LIVRETA	2,110	A-1	15 715,86	68 459,04	
VILOGIA	2022	C	Lgts soc.	CARSAT	583 887,00	583 887,00	19,83	A	F	FIXE	0,000	F	FIXE	0,000	A-1	0,00	29 201,00	
VILOGIA	2020	P	Lgts soc.	CDC	607 879,00	595 318,24	38,75	A	V	LIVRETA	1,593	V	LIVRETA	1,800	A-1	10 715,73	6 497,59	

Bordeaux Métropole - 05-Budget Principal - BP (projet de budget) - 2023

Désignation du bénéficiaire	Année de mobilisation et profil d'amortissement de l'emprunt (1)		Objet de l'emprunt garanti	Organisme prêteur ou chef de file	Montant initial	Capital restant dû au 01/01/N	Durée résiduelle	Périodicité des remboursements (2)	Taux initial			Taux à la date de vote du budget (6)			Catégorie d'emprunt (7)	Indices ou devises pouvant modifier l'emprunt	Annuité garantie au cours de l'exercice	
	Année	Profil							Taux (3)	Index (4)	Taux actu-riel (5)	Taux (3)	Index (4)	Niveau de taux			En intérêts (8)	En capital
VILOGIA	2020	P	Lgts soc.	CDC	436 602,00	429 882,30	48,75	A	V	LIVRETA	1,647	V	LIVRETA	1,800	A-1	7 737,88	2 419,12	
VILOGIA	2020	P	Lgts soc.	CDC	1 052 429,00	1 029 897,14	38,75	A	V	LIVRETA	2,318	V	LIVRETA	2,600	A-1	26 777,33	7 784,21	
VILOGIA	2020	P	Lgts soc.	CDC	595 719,00	585 868,34	48,75	A	V	LIVRETA	2,364	V	LIVRETA	2,600	A-1	15 232,58	1 391,58	
VILOGIA	2020	P	Lgts soc.	CDC	420 000,00	420 000,00	46,75	A	F	FIXE	0,803	F	FIXE	0,610	A-1	2 562,00	0,00	
VILOGIA	2020	P	Lgts soc.	CDC	3 201 732,00	3 133 184,88	38,75	A	V	LIVRETA	2,314	V	LIVRETA	2,600	A-1	81 462,81	23 681,39	
VILOGIA	2020	P	Lgts soc.	CDC	1 175 865,00	1 171 465,54	58,75	A	V	LIVRETA	2,127	V	LIVRETA	2,270	A-1	26 592,27	259,51	
VILOGIA	2020	P	Lgts soc.	CDC	830 128,00	827 022,11	58,75	A	V	LIVRETA	2,089	V	LIVRETA	2,270	A-1	18 773,40	183,21	
VILOGIA	2020	P	Lgts soc.	CDC	1 918 944,00	1 879 292,38	38,75	A	V	LIVRETA	1,604	V	LIVRETA	1,800	A-1	33 827,26	20 511,51	
VILOGIA	2020	P	Lgts soc.	CDC	885 000,00	885 000,00	56,75	A	F	FIXE	0,830	F	FIXE	0,610	A-1	5 398,50	0,00	
VILOGIA	2005	P	Lgts soc.	CDC	286 990,00	231 175,87	32,83	A	V	LIVRETA	2,299	V	LIVRETA	2,500	A-1	5 779,40	3 891,33	
VILOGIA	2006	P	Lgts soc.	CDC	638 390,00	520 446,07	33,08	A	V	LIVRETA	2,256	V	LIVRETA	1,500	A-1	7 806,69	11 846,33	
VILOGIA	2006	P	Lgts soc.	CDC	111 600,00	90 319,14	33,33	A	V	LIVRETA	2,233	V	LIVRETA	1,500	A-1	1 354,79	2 055,83	
VILOGIA	2006	P	Lgts soc.	CDC	30 220,00	24 457,39	33,50	A	V	LIVRETA	2,233	V	LIVRETA	1,500	A-1	366,86	556,70	
VILOGIA	2007	P	Lgts soc.	CDC	25 700,00	20 056,00	34,33	A	V	LIVRETA	1,712	V	LIVRETA	1,000	A-1	200,56	481,42	
VILOGIA	2007	P	Lgts soc.	CDC	498 439,00	402 055,05	34,33	A	V	LIVRETA	2,360	V	LIVRETA	1,650	A-1	6 633,91	8 579,78	
VILOGIA	2021	P	Lgts soc.	CDC	195 000,00	195 000,00	38,00	A	V	FIXE	0,471	V	FIXE	0,000	A-1	0,00	0,00	
VILOGIA	2008	P	Lgts soc.	CDC	1 493 890,00	756 953,44	11,00	T	V	LIVRETA	1,374	F	FIXE	1,340	A-1	10 143,18	58 564,51	
VILOGIA	2021	P	Lgts soc.	CDC	73 043,00	73 047,06	39,25	A	V	LIVRETA	2,841	V	LIVRETA	2,050	A-1	1 497,46	978,77	
VILOGIA	2021	P	Lgts soc.	CDC	156 676,00	156 684,71	39,25	A	V	LIVRETA	2,841	V	LIVRETA	2,050	A-1	3 212,04	2 099,43	
VILOGIA	2022	P	Lgts soc.	CDC	52 393,00	52 395,91	79,25	A	V	LIVRETA	3,019	V	LIVRETA	2,050	A-1	1 074,12	78,86	
VILOGIA	2021	P	Lgts soc.	CDC	60 000,00	60 000,00	57,75	A	V	FIXE	1,223	V	FIXE	0,940	A-1	564,00	0,00	
VILOGIA	2009	P	Lgts soc.	CDC	144 433,00	121 310,88	36,83	A	V	LIVRETA	1,854	V	LIVRETA	2,250	A-1	2 729,49	1 254,67	
VILOGIA	2009	P	Lgts soc.	CDC	1 644 030,00	1 294 844,36	27,83	A	V	LIVRETA	1,718	V	LIVRETA	2,250	A-1	29 134,00	24 740,65	
VILOGIA	2009	P	Lgts soc.	CDC	187 800,00	141 529,32	26,83	A	V	LIVRETA	1,245	V	LIVRETA	1,700	A-1	2 406,00	3 240,30	
VILOGIA	2021	P	Lgts soc.	CDC	945 000,00	871 551,76	22,83	A	V	LIVRETA	1,555	V	LIVRETA	1,750	A-1	15 252,16	24 372,76	
VILOGIA	2021	P	Lgts soc.	CDC	96 000,00	90 247,67	27,83	A	F	FIXE	0,728	F	FIXE	0,750	A-1	676,86	2 908,56	
VILOGIA	2021	P	Lgts soc.	CDC	1 305 053,00	1 213 275,59	22,83	A	V	LIVRETA	2,370	V	LIVRETA	2,600	A-1	31 545,17	29 338,22	
VILOGIA	2021	P	Lgts soc.	CDC	3 824 722,00	3 594 548,99	27,83	A	F	FIXE	0,699	F	FIXE	0,720	A-1	25 880,75	116 330,93	
VILOGIA	2009	P	Lgts soc.	CDC	3 813 440,00	2 971 448,42	27,00	A	V	LIVRETA	1,789	V	LIVRETA	0,750	A-1	22 285,86	95 765,96	
VILOGIA	2009	P	Lgts soc.	CDC	354 860,00	299 927,64	37,00	A	V	LIVRETA	1,855	V	LIVRETA	0,750	A-1	2 249,46	6 850,82	
VILOGIA	2009	P	Lgts soc.	CDC	1 810 975,00	1 049 741,92	12,00	A	V	LIVRETA	1,643	V	LIVRETA	0,750	A-1	7 873,06	77 179,00	
VILOGIA	2021	P	Lgts soc.	CDC	61 057,00	61 057,00	39,25	A	V	LIVRETA	2,850	V	LIVRETA	2,060	A-1	1 257,77	815,77	
VILOGIA	2021	P	Lgts soc.	CDC	207 586,00	207 586,00	39,25	A	V	LIVRETA	1,667	V	LIVRETA	0,800	A-1	1 660,69	3 881,83	
VILOGIA	2021	P	Lgts soc.	CDC	201 555,00	201 555,00	59,25	A	V	LIVRETA	2,301	V	LIVRETA	1,420	A-1	2 862,08	1 545,97	
VILOGIA	2021	P	Lgts soc.	CDC	95 463,00	95 463,00	39,25	A	V	LIVRETA	2,850	V	LIVRETA	2,060	A-1	1 966,54	1 275,45	
VILOGIA	2021	P	Lgts soc.	CDC	94 630,00	94 630,00	59,25	A	V	LIVRETA	2,301	V	LIVRETA	1,420	A-1	1 343,75	725,83	
VILOGIA	2021	P	Lgts soc.	CDC	466 832,00	466 832,00	39,25	A	V	LIVRETA	2,420	V	LIVRETA	1,600	A-1	7 469,31	7 091,46	
VILOGIA	2021	P	Lgts soc.	CDC	348 411,00	348 411,00	60,25	A	V	LIVRETA	2,257	V	LIVRETA	0,920	A-1	0,00	0,00	
VILOGIA	2021	P	Lgts soc.	CDC	97 500,00	97 500,00	38,25	A	F	FIXE	0,578	F	FIXE	0,000	A-1	0,00	0,00	
VILOGIA	2021	P	Lgts soc.	CDC	225 000,00	225 000,00	57,92	A	F	FIXE	0,813	F	FIXE	0,580	A-1	1 305,00	0,00	
VILOGIA	2020	P	Lgts soc.	CDC	93 755,00	93 760,24	39,17	A	V	LIVRETA	2,818	V	LIVRETA	2,060	A-1	1 931,46	1 252,70	
VILOGIA	2022	P	Lgts soc.	CDC	419 576,00	419 585,16	39,17	A	V	LIVRETA	1,750	V	LIVRETA	0,800	A-1	3 356,68	7 846,19	
VILOGIA	2022	P	Lgts soc.	CDC	273 683,00	273 693,65	79,17	A	V	LIVRETA	2,402	V	LIVRETA	1,430	A-1	3 913,82	975,68	

Bordeaux Métropole - 05-Budget Principal - BP (projet de budget) - 2023

Désignation du bénéficiaire	Année de mobilisation et profil d'amortissement de l'emprunt (1)		Objet de l'emprunt garanti	Organisme prêteur ou chef de file	Montant initial	Capital restant dû au 01/01/N	Durée résiduelle	Périodicité des remboursements (2)	Taux initial			Taux à la date de vote du budget (6)			Catégorie d'emprunt (7)	Indices ou devises pouvant modifier l'emprunt	Annuité garantie au cours de l'exercice	
	Année	Profil							Taux (3)	Index (4)	Taux actuariel (5)	Taux (3)	Index (4)	Niveau de taux			En intérêts (8)	En capital
VILOGIA	2022	P	Lgts soc.	CDC	137 453,00	137 460,68	39,17	A	V	LIVRETA	3,006	V	LIVRETA	2,060	A-1	2 831,69	1 836,57	
VILOGIA	2022	P	Lgts soc.	CDC	127 067,00	127 071,94	79,17	A	V	LIVRETA	2,402	V	LIVRETA	1,430	A-1	1 817,13	452,99	
VILOGIA	2020	P	Lgts soc.	CDC	1 035 003,00	1 035 048,01	39,17	A	V	LIVRETA	2,393	V	LIVRETA	1,600	A-1	16 560,77	15 723,00	
VILOGIA	2020	P	Lgts soc.	CDC	522 929,00	522 949,34	79,17	A	V	LIVRETA	2,322	V	LIVRETA	1,430	A-1	7 478,18	1 864,24	
VILOGIA	2021	P	Lgts soc.	CDC	136 500,00	136 500,00	38,00	A	V	FIXE	0,491	V	FIXE	0,000	A-1	0,00	0,00	
VILOGIA	2021	P	Lgts soc.	CDC	315 000,00	315 000,00	58,00	A	V	FIXE	0,954	V	FIXE	0,580	A-1	1 827,00	0,00	
VILOGIA	2010	P	Lgts soc.	CDC	2 063 205,00	1 597 883,44	27,92	A	V	LIVRETA	1,782	V	LIVRETA	2,250	A-1	35 952,38	30 530,84	
VILOGIA	2010	P	Lgts soc.	CDC	88 407,00	74 793,46	37,58	A	V	LIVRETA	1,854	V	LIVRETA	2,250	A-1	1 682,85	720,05	
VILOGIA	2011	P	Lgts soc.	CDC	1 024 036,00	830 229,47	28,42	A	V	LIVRETA	2,143	V	LIVRETA	1,600	A-1	13 283,67	22 722,97	
VILOGIA	2011	P	Lgts soc.	CDC	11 965,00	9 777,01	38,42	A	V	LIVRETA	1,416	V	LIVRETA	0,800	A-1	78,22	214,60	
VILOGIA	2011	P	Lgts soc.	CDC	186 347,00	146 430,87	28,42	A	V	LIVRETA	1,353	V	LIVRETA	0,800	A-1	1 171,45	4 506,32	
VILOGIA	2011	P	Lgts soc.	CDC	41 105,00	34 789,53	38,42	A	V	LIVRETA	2,202	V	LIVRETA	1,600	A-1	556,63	649,38	
VILOGIA	2021	P	Lgts soc.	CDC	656 000,00	656 013,43	24,50	A	V	LIVRETA	1,577	V	LIVRETA	0,750	A-1	4 920,10	22 316,94	
VILOGIA	2021	P	Lgts soc.	CDC	1 480 817,00	1 480 837,64	24,17	A	F	FIXE	0,493	F	FIXE	0,510	A-1	7 552,27	55 688,31	
VILOGIA	2021	P	Lgts soc.	CDC	410 000,00	410 000,00	30,17	A	F	FIXE	0,222	F	FIXE	0,000	A-1	0,00	0,00	
VILOGIA	2021	P	Lgts soc.	CDC	7 500 000,00	7 500 104,53	24,17	A	F	FIXE	0,473	F	FIXE	0,510	A-1	38 250,53	282 048,55	
VILOGIA	2021	P	Lgts soc.	CDC	8 146 000,00	7 829 829,44	23,16	A	V	LIVRETA	1,559	V	LIVRETA	0,750	A-1	58 723,72	279 490,32	
VILOGIA	2012	P	Lgts soc.	CDC	200 000,00	169 353,90	30,75	A	V	LIVRETA	1,918	V	LIVRETA	2,600	A-1	4 403,20	3 621,08	
VILOGIA	2012	P	Lgts soc.	CDC	545 000,00	461 264,92	30,75	A	V	LIVRETA	1,918	V	LIVRETA	2,600	A-1	11 992,89	9 862,64	
VILOGIA	2012	P	Lgts soc.	CDC	55 000,00	44 509,14	30,75	A	V	LIVRETA	1,201	V	LIVRETA	1,800	A-1	801,16	1 084,82	
VILOGIA	2021	P	Lgts soc.	CDC	746 269,00	746 269,00	40,83	A	V	LIVRETA	1,637	V	LIVRETA	0,300	A-1	0,00	0,00	
VILOGIA	2021	P	Lgts soc.	CDC	326 961,00	326 961,00	80,83	A	V	LIVRETA	2,384	V	LIVRETA	1,020	A-1	0,00	0,00	
VILOGIA	2021	P	Lgts soc.	CDC	8 302 383,00	8 302 383,00	40,83	A	V	LIVRETA	2,352	V	LIVRETA	1,100	A-1	0,00	0,00	
VILOGIA	2021	P	Lgts soc.	CDC	3 062 148,00	3 062 148,00	80,83	A	V	LIVRETA	2,384	V	LIVRETA	1,020	A-1	0,00	0,00	
VILOGIA	2021	P	Lgts soc.	CDC	1 470 000,00	1 470 000,00	58,33	A	F	FIXE	1,238	F	FIXE	0,970	A-1	14 259,00	0,00	
VILOGIA	2012	P	Lgts soc.	CDC	970 000,00	833 683,70	31,00	A	V	LIVRETA	1,967	V	LIVRETA	1,100	A-1	9 170,52	21 877,37	
VILOGIA	2012	P	Lgts soc.	CDC	290 000,00	240 588,94	31,00	A	V	LIVRETA	1,230	V	LIVRETA	0,300	A-1	721,77	7 174,55	
VILOGIA	2021	P	Lgts soc.	CDC	117 216,00	117 216,00	40,46	A	V	LIVRETA	2,819	V	LIVRETA	1,550	A-1	0,00	0,00	
VILOGIA	2021	P	Lgts soc.	CDC	551 753,00	551 753,00	40,46	A	V	LIVRETA	1,674	V	LIVRETA	0,300	A-1	0,00	0,00	
VILOGIA	2021	P	Lgts soc.	CDC	452 286,00	452 286,00	80,46	A	V	LIVRETA	2,322	V	LIVRETA	0,920	A-1	0,00	0,00	
VILOGIA	2021	P	Lgts soc.	CDC	193 030,00	193 030,00	40,46	A	V	LIVRETA	2,819	V	LIVRETA	1,550	A-1	0,00	0,00	
VILOGIA	2021	P	Lgts soc.	CDC	189 514,00	189 514,00	80,46	A	V	LIVRETA	2,322	V	LIVRETA	0,920	A-1	0,00	0,00	
VILOGIA	2021	P	Lgts soc.	CDC	1 093 668,00	1 093 668,00	40,46	A	V	LIVRETA	2,409	V	LIVRETA	1,100	A-1	0,00	0,00	
VILOGIA	2021	P	Lgts soc.	CDC	803 019,00	803 019,00	80,46	A	V	LIVRETA	2,322	V	LIVRETA	0,920	A-1	0,00	0,00	
VILOGIA	2021	P	Lgts soc.	CDC	201 500,00	196 462,50	38,96	A	V	FIXE	0,272	V	FIXE	0,000	A-1	0,00	5 037,50	
VILOGIA	2021	P	Lgts soc.	CDC	465 000,00	465 000,00	58,58	A	V	FIXE	1,721	V	FIXE	1,170	A-1	5 440,50	0,00	
VILOGIA	2022	P	Lgts soc.	CDC	127 906,00	127 906,00	14,42	A	V	LIVRETA	2,396	V	LIVRETA	1,530	A-1	2 017,23	7 650,77	
VILOGIA	2022	P	Lgts soc.	CDC	179 964,00	179 964,00	14,42	A	V	LIVRETA	2,396	V	LIVRETA	1,530	A-1	2 838,24	10 764,64	
VILOGIA	2022	P	Lgts soc.	CDC	45 000,00	45 000,00	14,42	A	F	FIXE	0,790	F	FIXE	0,790	A-1	366,41	3 000,00	
VILOGIA	2022	P	Lgts soc.	CDC	300 000,00	300 000,00	59,83	A	V	FIXE	1,926	V	FIXE	1,480	A-1	4 440,00	0,00	
VILOGIA	2022	P	Lgts soc.	CDC	861 589,00	861 589,00	81,42	A	V	LIVRETA	1,704	V	LIVRETA	0,800	A-1	0,00	0,00	
VILOGIA	2022	P	Lgts soc.	CDC	1 321 012,00	1 321 012,00	41,42	A	V	LIVRETA	1,629	V	LIVRETA	0,800	A-1	0,00	0,00	
VILOGIA	2022	P	Lgts soc.	CDC	110 500,00	110 500,00	39,42	A	V	FIXE	0,521	V	FIXE	0,000	A-1	0,00	0,00	

Bordeaux Métropole - 05-Budget Principal - BP (projet de budget) - 2023

Désignation du bénéficiaire	Année de mobilisation et profil d'amortissement de l'emprunt (1)		Objet de l'emprunt garanti	Organisme prêteur ou chef de file	Montant initial	Capital restant dû au 01/01/N	Durée résiduelle	Périodicité des remboursements (2)	Taux initial			Taux à la date de vote du budget (6)			Catégorie d'emprunt (7)	Indices ou devises pouvant modifier l'emprunt	Annuité garantie au cours de l'exercice	
	Année	Profil							Taux (3)	Index (4)	Taux actu-riel (5)	Taux (3)	Index (4)	Niveau de taux			En intérêts (8)	En capital
VILOGIA	2022	P	Lgts soc.	CDC	255 000,00	255 000,00	59,42	A	V	FIXE	1,376	V	FIXE	1,210	A-1	3 180,36	0,00	
VILOGIA	2022	P	Lgts soc.	CDC	122 985,00	122 985,00	40,42	A	V	LIVRETA	2,395	V	LIVRETA	1,530	A-1	0,00	0,00	
VILOGIA	2022	P	Lgts soc.	CDC	252 813,00	252 813,00	40,75	A	V	LIVRETA	1,681	V	LIVRETA	0,800	A-1	0,00	0,00	
VILOGIA	2022	P	Lgts soc.	CDC	74 020,00	74 020,00	80,75	A	V	LIVRETA	2,434	V	LIVRETA	1,530	A-1	0,00	0,00	
VILOGIA	2022	P	Lgts soc.	CDC	194 337,00	194 337,00	40,75	A	V	LIVRETA	2,355	V	LIVRETA	1,530	A-1	0,00	0,00	
VILOGIA	2022	P	Lgts soc.	CDC	78 077,00	78 077,00	80,75	A	V	LIVRETA	2,428	V	LIVRETA	1,530	A-1	0,00	0,00	
VILOGIA	2022	P	Lgts soc.	CDC	568 813,00	568 813,00	40,75	A	V	LIVRETA	2,355	V	LIVRETA	1,530	A-1	0,00	0,00	
VILOGIA	2022	P	Lgts soc.	CDC	163 889,00	163 889,00	80,75	A	V	LIVRETA	2,428	V	LIVRETA	1,530	A-1	0,00	0,00	
VILOGIA	2022	P	Lgts soc.	CDC	104 000,00	104 000,00	39,42	A	V	FIXE	0,521	V	FIXE	0,000	A-1	0,00	0,00	
VILOGIA	2022	P	Lgts soc.	CDC	240 000,00	240 000,00	59,42	A	V	FIXE	1,376	V	FIXE	1,210	A-1	2 993,28	0,00	
VILOGIA	2019	P	Lgts soc.	CDC	226 434,73	207 770,69	32,33	A	V	LIVRETA	2,625	V	LIVRETA	1,950	A-1	4 051,53	4 545,23	
VILOGIA	2019	P	Lgts soc.	CDC	124 830,45	117 400,97	42,33	A	V	LIVRETA	2,680	V	LIVRETA	1,950	A-1	2 289,32	1 768,76	
VILOGIA	2023	P	Lgts soc.	CDC	159 193,00	0,00	42,00	A	V	LIVRETA	2,433	V	LIVRETA	1,530	A-1	0,00	0,00	
VILOGIA	2023	P	Lgts soc.	CDC	925 368,00	0,00	42,00	A	V	LIVRETA	2,433	V	LIVRETA	1,530	A-1	0,00	0,00	
VILOGIA	2023	P	Lgts soc.	CDC	1 321 955,00	0,00	82,00	A	V	LIVRETA	2,472	V	LIVRETA	1,530	A-1	0,00	0,00	
VILOGIA	2023	P	Lgts soc.	CDC	3 085 524,00	0,00	42,00	A	V	LIVRETA	2,433	V	LIVRETA	1,530	A-1	0,00	0,00	
VILOGIA	2023	P	Lgts soc.	CDC	1 220 253,00	0,00	82,00	A	V	LIVRETA	2,472	V	LIVRETA	1,530	A-1	0,00	0,00	
VILOGIA	2023	P	Lgts soc.	CDC	1 125 000,00	0,00	60,00	A	V	FIXE	1,525	V	FIXE	1,500	A-1	0,00	0,00	
VILOGIA	2022	P	Lgts soc.	CDC	1 638 626,00	1 689 221,81	41,83	A	V	LIVRETA	2,282	V	LIVRETA	1,530	A-1	0,00	0,00	
VILOGIA	2022	P	Lgts soc.	CDC	1 852 164,00	1 909 353,22	41,83	A	V	LIVRETA	2,282	V	LIVRETA	1,530	A-1	0,00	0,00	
VILOGIA	2022	P	Lgts soc.	CDC	1 062 776,00	1 095 591,31	81,83	A	V	LIVRETA	2,383	V	LIVRETA	1,530	A-1	0,00	0,00	
VILOGIA	2022	P	Lgts soc.	CDC	1 357 575,00	1 399 492,81	41,83	A	V	LIVRETA	2,282	V	LIVRETA	1,530	A-1	0,00	0,00	
VILOGIA	2022	P	Lgts soc.	CDC	541 142,00	557 850,83	81,83	A	V	LIVRETA	2,383	V	LIVRETA	1,530	A-1	0,00	0,00	
VILOGIA	2022	P	Lgts soc.	CDC	260 000,00	260 000,00	39,83	A	V	FIXE	0,818	V	FIXE	0,000	A-1	0,00	0,00	
VILOGIA	2022	P	Lgts soc.	CDC	600 000,00	600 000,00	59,83	A	V	FIXE	1,926	V	FIXE	1,480	A-1	8 880,00	0,00	
VILOGIA	2022	P	Lgts soc.	CDC	3 473 588,00	3 529 464,77	41,83	A	V	LIVRETA	1,632	V	LIVRETA	0,800	A-1	0,00	0,00	
VILOGIA	2022	P	Lgts soc.	CDC	1 109 967,00	1 127 822,13	81,83	A	V	LIVRETA	1,706	V	LIVRETA	0,800	A-1	0,00	0,00	
VILOGIA	2022	P	Lgts soc.	CDC	675 000,00	675 000,00	59,83	A	V	FIXE	1,926	V	FIXE	1,480	A-1	9 990,00	0,00	
VILOGIA	2022	P	Lgts soc.	CDC	1 154 450,00	1 190 095,92	41,83	A	V	LIVRETA	2,282	V	LIVRETA	1,530	A-1	0,00	0,00	
VILOGIA	2022	P	Lgts soc.	CDC	1 347 510,00	1 389 117,03	41,34	A	V	LIVRETA	2,530	V	LIVRETA	1,530	A-1	0,00	0,00	
VILOGIA	2022	P	Lgts soc.	CDC	724 462,00	746 831,19	81,83	A	V	LIVRETA	2,383	V	LIVRETA	1,530	A-1	0,00	0,00	
VILOGIA	2022	P	Lgts soc.	CDC	130 000,00	130 000,00	39,83	A	V	FIXE	0,818	V	FIXE	0,000	A-1	0,00	0,00	
VILOGIA	2022	P	Lgts soc.	CDC	331 539,00	331 539,00	14,83	A	V	LIVRETA	2,530	V	LIVRETA	2,530	A-1	8 387,94	16 761,07	
VILOGIA	2022	P	Lgts soc.	CDC	625 214,00	625 214,00	14,83	A	V	LIVRETA	2,530	V	LIVRETA	2,530	A-1	15 817,91	31 607,92	
VILOGIA	2022	P	Lgts soc.	CDC	180 000,00	180 000,00	14,83	A	F	FIXE	1,760	F	FIXE	1,760	A-1	3 168,00	10 590,30	
VILOGIA	2019	P	Lgts soc.	CDC	1 208 618,71	1 090 118,41	21,00	A	F	FIXE	1,780	F	FIXE	1,780	A-1	19 404,11	40 914,57	
VILOGIA	2019	P	Lgts soc.	CDC	1 522 003,73	1 372 777,28	21,00	A	F	FIXE	1,780	F	FIXE	1,780	A-1	24 435,44	51 523,38	
VILOGIA	2019	P	Lgts soc.	CDC	382 333,73	344 847,43	21,00	A	F	FIXE	1,780	F	FIXE	1,780	A-1	6 138,28	12 942,89	
VILOGIA	2019	P	Lgts soc.	CDC	34 052,45	30 713,73	21,00	A	F	FIXE	1,780	F	FIXE	1,780	A-1	546,70	1 152,76	
VILOGIA	2019	P	Lgts soc.	CDC	60 349,72	54 432,67	21,00	A	F	FIXE	1,780	F	FIXE	1,780	A-1	968,90	2 042,98	
VILOGIA	2019	P	Lgts soc.	CDC	1 838 905,08	1 658 607,71	21,00	A	F	FIXE	1,780	F	FIXE	1,780	A-1	29 523,22	62 251,23	
VILOGIA	2014	P	Lgts soc.	CDC	490 000,00	436 129,76	33,42	A	V	LIVRETA	1,947	V	LIVRETA	1,600	A-1	6 978,08	9 752,97	
VILOGIA	2014	P	Lgts soc.	CDC	168 632,00	143 026,94	32,33	A	V	LIVRETA	1,263	V	LIVRETA	0,800	A-1	1 144,22	3 804,39	

Désignation du bénéficiaire	Année de mobilisation et profil d'amortissement de l'emprunt (1)		Objet de l'emprunt garanti	Organisme prêteur ou chef de file	Montant initial	Capital restant dû au 01/01/N	Durée résiduelle	Périodicité des remboursements (2)	Taux initial			Taux à la date de vote du budget (6)			Catégorie d'emprunt (7)	Indices ou devises pouvant modifier l'emprunt	Annuité garantie au cours de l'exercice	
	Année	Profil							Taux (3)	Index (4)	Taux actuariel (5)	Taux (3)	Index (4)	Niveau de taux			En intérêts (8)	En capital
VILOGIA	2014	P	Lgts soc.	CDC	97 066,00	85 805,80	42,33	A	V	LIVRETA	1,350	V	LIVRETA	0,800	A-1	686,45	1 679,79	
VILOGIA	2014	P	Lgts soc.	CDC	145 793,00	133 215,16	42,33	A	V	LIVRETA	2,085	V	LIVRETA	1,600	A-1	2 131,44	2 177,33	
VILOGIA	2014	P	Lgts soc.	CDC	269 987,00	236 889,81	32,33	A	V	LIVRETA	1,994	V	LIVRETA	1,600	A-1	3 790,24	5 505,33	
VILOGIA	2014	P	Lgts soc.	CDC	818 101,00	546 081,68	11,00	A	V	LIVRETA	1,557	F	FIXE	1,340	A-1	7 317,49	42 249,64	
VILOGIA	2014	P	Lgts soc.	CDC	1 402 003,00	1 226 305,61	32,08	A	V	LIVRETA	2,013	V	LIVRETA	1,600	A-1	19 620,89	28 499,42	
VILOGIA	2014	P	Lgts soc.	CDC	895 266,00	815 483,81	42,08	A	V	LIVRETA	2,102	V	LIVRETA	1,600	A-1	13 047,74	13 328,64	
VILOGIA	2014	P	Lgts soc.	CDC	311 661,00	263 938,60	32,08	A	V	LIVRETA	1,274	V	LIVRETA	0,800	A-1	2 111,51	7 020,55	
VILOGIA	2014	P	Lgts soc.	CDC	199 776,00	176 333,79	42,08	A	V	LIVRETA	1,360	V	LIVRETA	0,800	A-1	1 410,67	3 452,03	
VILOGIA	2014	P	Lgts soc.	CDC	680 697,00	403 199,37	11,00	A	V	LIVRETA	1,299	F	FIXE	1,340	A-1	5 402,87	31 195,02	
VILOGIA	2014	P	Lgts soc.	CDC	630 000,00	548 795,47	33,58	A	V	LIVRETA	1,287	V	LIVRETA	1,800	A-1	9 878,32	9 541,75	
VILOGIA	2014	P	Lgts soc.	CDC	2 300 000,00	2 073 952,82	33,58	A	V	LIVRETA	1,987	V	LIVRETA	2,600	A-1	53 922,77	29 411,56	
VILOGIA	2015	P	Lgts soc.	CDC	631 922,00	458 886,87	11,00	A	V	LIVRETA	1,519	F	FIXE	1,340	A-1	6 149,08	35 503,49	
VILOGIA	2015	P	Lgts soc.	CDC	655 814,00	439 420,84	11,00	A	V	LIVRETA	1,681	F	FIXE	1,340	A-1	5 888,24	33 997,43	
VILOGIA	2015	P	Lgts soc.	CDC	530 826,00	355 674,02	11,00	A	V	LIVRETA	1,681	F	FIXE	1,340	A-1	4 766,03	27 518,05	
VILOGIA	2015	P	Lgts soc.	CDC	1 475 000,00	1 309 920,39	33,83	A	V	LIVRETA	2,095	V	LIVRETA	2,600	A-1	34 057,93	16 688,57	
VILOGIA	2015	P	Lgts soc.	CDC	600 000,00	518 861,50	33,83	A	V	LIVRETA	1,355	V	LIVRETA	1,800	A-1	9 339,51	8 324,65	
VILOGIA	2015	P	Lgts soc.	CDC	1 150 000,00	1 018 861,22	33,92	A	V	LIVRETA	2,095	V	LIVRETA	2,600	A-1	26 490,39	11 539,37	
VILOGIA	2015	P	Lgts soc.	CDC	400 000,00	345 585,93	33,92	A	V	LIVRETA	1,356	V	LIVRETA	1,800	A-1	6 220,55	5 090,44	
VILOGIA	2016	P	Lgts soc.	CDC	148 333,00	138 326,83	45,00	A	V	LIVRETA	1,448	V	LIVRETA	0,300	A-1	414,98	2 808,89	
VILOGIA	2016	P	Lgts soc.	CDC	669 019,00	610 376,13	35,00	A	V	LIVRETA	1,375	V	LIVRETA	0,300	A-1	1 831,13	16 081,20	
VILOGIA	2016	P	Lgts soc.	CDC	1 713 679,00	1 595 349,76	35,00	A	V	LIVRETA	2,096	V	LIVRETA	1,100	A-1	17 548,85	36 358,60	
VILOGIA	2016	P	Lgts soc.	CDC	303 634,00	288 793,44	45,00	A	V	LIVRETA	2,177	V	LIVRETA	1,100	A-1	3 176,73	4 856,88	
VILOGIA	2016	P	Lgts soc.	CDC	901 389,00	809 318,35	34,67	A	V	LIVRETA	2,185	V	LIVRETA	2,600	A-1	21 042,28	8 485,24	
VILOGIA	2016	P	Lgts soc.	CDC	479 621,00	402 993,52	44,67	A	V	LIVRETA	1,881	V	LIVRETA	2,600	A-1	10 477,83	1 678,13	
VILOGIA	2016	P	Lgts soc.	CDC	306 813,00	270 689,07	34,67	A	V	LIVRETA	1,430	V	LIVRETA	1,800	A-1	4 872,40	3 756,98	
VILOGIA	2016	P	Lgts soc.	CDC	171 530,00	155 560,52	44,67	A	V	LIVRETA	1,493	V	LIVRETA	1,800	A-1	2 800,09	1 160,31	
VILOGIA	2017	P	Lgts soc.	CDC	497 810,00	476 946,90	46,83	A	V	LIVRETA	2,205	V	LIVRETA	2,600	A-1	12 400,62	3 018,47	
VILOGIA	2017	P	Lgts soc.	CDC	1 094 742,00	1 042 348,32	36,83	A	V	LIVRETA	2,148	V	LIVRETA	2,600	A-1	27 101,06	9 319,26	
VILOGIA	2017	P	Lgts soc.	CDC	234 518,00	222 486,77	46,83	A	V	LIVRETA	1,504	V	LIVRETA	1,800	A-1	4 004,76	1 447,05	
VILOGIA	2017	P	Lgts soc.	CDC	452 218,00	422 203,95	36,83	A	V	LIVRETA	1,443	V	LIVRETA	1,800	A-1	7 599,67	5 200,07	
VILOGIA	2017	P	Lgts soc.	CDC	1 442 479,00	1 366 000,01	45,75	A	V	LIVRETA	2,269	V	LIVRETA	2,600	A-1	35 516,00	5 036,19	
VILOGIA	2017	P	Lgts soc.	CDC	2 505 516,00	2 322 464,54	35,75	A	V	LIVRETA	2,204	V	LIVRETA	2,600	A-1	60 384,08	22 506,26	
VILOGIA	2017	P	Lgts soc.	CDC	593 699,00	551 445,71	45,75	A	V	LIVRETA	1,520	V	LIVRETA	1,800	A-1	9 926,02	3 844,13	
VILOGIA	2017	P	Lgts soc.	CDC	1 041 443,00	946 389,82	35,75	A	V	LIVRETA	1,461	V	LIVRETA	1,800	A-1	17 035,02	12 375,11	
VILOGIA	2017	P	Lgts soc.	CDC	141 541,00	132 014,72	46,08	A	V	LIVRETA	2,182	V	LIVRETA	1,600	A-1	2 112,24	2 996,32	
VILOGIA	2017	P	Lgts soc.	CDC	242 035,00	229 024,94	36,08	A	V	LIVRETA	2,157	V	LIVRETA	1,600	A-1	3 664,40	4 259,88	
VILOGIA	2017	P	Lgts soc.	CDC	170 095,00	157 392,45	46,08	A	V	LIVRETA	1,468	V	LIVRETA	0,800	A-1	1 259,14	3 704,74	
VILOGIA	2017	P	Lgts soc.	CDC	243 385,00	226 655,00	36,08	A	V	LIVRETA	1,435	V	LIVRETA	0,800	A-1	1 813,24	4 990,65	
VILOGIA	2017	P	Lgts soc.	CDC	495 552,00	463 066,14	46,83	A	V	LIVRETA	2,173	V	LIVRETA	2,600	A-1	12 039,72	6 055,86	
VILOGIA	2017	P	Lgts soc.	CDC	896 321,00	849 731,88	36,83	A	V	LIVRETA	2,148	V	LIVRETA	2,600	A-1	22 093,03	7 597,15	
VILOGIA	2017	P	Lgts soc.	CDC	255 290,00	236 406,26	46,83	A	V	LIVRETA	1,475	V	LIVRETA	1,800	A-1	4 255,31	3 274,49	
VILOGIA	2017	P	Lgts soc.	CDC	370 404,00	345 207,35	36,83	A	V	LIVRETA	1,443	V	LIVRETA	1,800	A-1	6 213,73	4 251,75	
VILOGIA	2020	P	Lgts soc.	CDC	812 216,00	775 524,36	37,17	A	V	LIVRETA	2,889	V	LIVRETA	2,110	A-1	16 363,56	14 751,17	

Bordeaux Métropole - 05-Budget Principal - BP (projet de budget) - 2023

Désignation du bénéficiaire	Année de mobilisation et profil d'amortissement de l'emprunt (1)		Objet de l'emprunt garanti	Organisme prêteur ou chef de file	Montant initial	Capital restant dû au 01/01/N	Durée résiduelle	Périodicité des remboursements (2)	Taux initial			Taux à la date de vote du budget (6)			Catégorie d'emprunt (7)	Indices ou devises pouvant modifier l'emprunt	Annuité garantie au cours de l'exercice	
	Année	Profil							Taux (3)	Index (4)	Taux actuariel (5)	Taux (3)	Index (4)	Niveau de taux			En intérêts (8)	En capital
VILOGIA	2020	P	Lgts soc.	CDC	2 294 687,00	2 196 070,80	37,17	A	V	LIVRETA	2,393	V	LIVRETA	1,600	A-1	35 137,13	39 303,59	
VILOGIA	2020	P	Lgts soc.	CDC	1 304 778,00	1 242 970,42	57,17	A	V	LIVRETA	2,348	V	LIVRETA	1,520	A-1	18 893,15	24 260,50	
VILOGIA	2018	P	Lgts soc.	CDC	953 354,00	916 753,54	57,17	A	V	LIVRETA	2,168	V	LIVRETA	1,520	A-1	13 934,65	16 215,91	
VILOGIA	2019	P	Lgts soc.	CDC	1 387 431,00	1 321 580,09	37,17	A	V	LIVRETA	1,595	V	LIVRETA	0,800	A-1	10 572,64	28 157,90	
VILOGIA	2020	P	Lgts soc.	CDC	1 241 556,00	1 185 469,03	37,17	A	V	LIVRETA	2,889	V	LIVRETA	2,110	A-1	25 013,40	22 548,67	
VILOGIA	2020	P	Lgts soc.	CDC	1 013 493,00	957 954,71	57,17	A	V	LIVRETA	2,339	V	LIVRETA	1,520	A-1	14 560,91	22 340,32	
VILOGIA	2018	P	Lgts soc.	CDC	568 025,00	555 379,14	47,17	A	V	LIVRETA	2,684	V	LIVRETA	2,110	A-1	11 718,50	5 919,13	
VILOGIA	2018	P	Lgts soc.	CDC	973 899,00	942 814,67	37,17	A	V	LIVRETA	2,607	V	LIVRETA	2,110	A-1	19 893,39	15 016,34	
VILOGIA	2018	P	Lgts soc.	CDC	890 171,00	861 759,05	37,17	A	V	LIVRETA	2,607	V	LIVRETA	2,110	A-1	18 183,12	13 725,35	
VILOGIA	2018	P	Lgts soc.	CDC	826 510,00	739 815,88	21,92	A	V	LIVRETA	2,099	V	LIVRETA	2,600	A-1	19 235,21	20 340,36	
VILOGIA	2019	P	Lgts soc.	CDC	5 040 000,00	5 040 000,00	36,58	A	V	LIVRETA	0,826	V	LIVRETA	2,600	A-1	0,00	0,00	
VILOGIA	2020	P	Lgts soc.	CDC	1 987 000,00	1 828 344,74	22,33	A	V	LIVRETA	1,448	V	LIVRETA	0,750	A-1	13 712,59	70 847,29	
VILOGIA	2020	P	Lgts soc.	CDC	3 591 640,00	3 330 123,66	22,33	A	V	LIVRETA	2,288	V	LIVRETA	1,600	A-1	53 281,98	116 530,97	
VILOGIA	2020	P	Lgts soc.	CDC	1 725 000,00	1 539 586,74	21,33	A	V	LIVRETA	2,233	V	LIVRETA	1,600	A-1	24 633,39	56 922,27	
VILOGIA	2020	P	Lgts soc.	CDC	840 000,00	740 942,04	21,33	A	V	LIVRETA	1,405	V	LIVRETA	0,750	A-1	5 557,07	30 181,15	
VILOGIA	2021	P	Lgts soc.	CDC	170 422,00	169 082,34	78,50	A	V	LIVRETA	2,493	V	LIVRETA	1,600	A-1	2 705,32	524,88	
VILOGIA	2021	P	Lgts soc.	CDC	305 950,00	299 819,65	38,50	A	V	LIVRETA	2,407	V	LIVRETA	1,600	A-1	4 797,11	4 745,66	
VILOGIA	2021	P	Lgts soc.	CDC	30 000,00	30 000,00	57,75	A	V	FIXE	0,996	V	FIXE	0,940	A-1	282,00	0,00	
VILOGIA	2020	P	Lgts soc.	CDC	440 674,00	429 726,89	38,33	A	V	LIVRETA	1,601	V	LIVRETA	0,800	A-1	3 437,82	8 865,45	
VILOGIA	2020	P	Lgts soc.	CDC	288 767,00	281 806,54	48,33	A	V	LIVRETA	1,626	V	LIVRETA	0,800	A-1	2 254,45	5 535,29	
VILOGIA	2020	P	Lgts soc.	CDC	837 697,00	819 762,42	38,33	A	V	LIVRETA	2,353	V	LIVRETA	1,600	A-1	13 116,20	14 125,46	
VILOGIA	2020	P	Lgts soc.	CDC	463 319,00	452 701,13	48,33	A	V	LIVRETA	2,376	V	LIVRETA	1,600	A-1	7 243,22	8 366,32	
VILOGIA	2019	F	Lgts soc.	C.Epargne	3 727 516,00	3 727 516,00	1,17	X	V	EUR3M	0,560	V	EUR3M	0,550	A-1	20 786,07	0,00	
VILOGIA	2022	F	Lgts soc.	C.Epargne	5 832 965,00	5 832 965,00	4,11	X	V	EUR3M	0,630	V	EURIBOR03M	0,600	A-1	35 483,87	0,00	
VILOGIA	2015	P	Lgts soc.	C.Epargne	1 091 510,00	800 591,17	17,46	T	V	EUR3M	1,988	V	EUR3M	2,878	A-1	22 912,52	40 986,72	
VILOGIA	2022	F	Lgts soc.	C.Epargne	3 872 958,00	3 872 958,00	3,83	X	V	EUR3M	1,957	V	EUR3M	1,958	A-1	75 282,00	0,00	
VILOGIA	2019	P	Lgts soc.	B.Postale	604 581,00	498 982,40	11,29	A	F	FIXE	2,210	F	FIXE	2,210	A-1	11 027,51	36 766,69	
VILOGIA	2017	P	Lgts soc.	B.Postale	915 140,00	793 524,57	24,37	A	F	FIXE	1,740	F	FIXE	1,740	A-1	13 807,33	25 607,35	
VILOGIA	2017	P	Lgts soc.	B.Postale	995 140,00	851 592,51	24,33	T	V	LIVRETA	1,904	V	LIVRETA	1,860	A-1	15 863,86	27 710,41	
VILOGIA	2019	P	Lgts soc.	B.Postale	733 340,00	580 013,49	11,33	T	V	LIVRETA	1,861	V	LIVRETA	1,860	A-1	10 398,70	45 668,02	
VILOGIA	2019	P	Lgts soc.	B.Postale	113 822,00	108 003,39	35,08	T	V	LIVRETA	1,877	V	LIVRETA	1,860	A-1	1 993,65	2 190,57	
VILOGIA	2019	P	Lgts soc.	B.Postale	131 900,00	127 094,03	45,08	T	V	LIVRETA	1,876	V	LIVRETA	1,860	A-1	2 351,38	1 809,34	
VILOGIA	2019	P	Lgts soc.	B.Postale	148 265,00	138 047,89	26,96	A	F	FIXE	2,623	F	FIXE	2,610	A-1	3 603,05	3 585,01	
VILOGIA	2019	P	Lgts soc.	B.Postale	227 959,00	222 522,29	28,29	A	F	FIXE	2,210	F	FIXE	2,210	A-1	4 917,74	5 556,86	
VILOGIA	2019	P	Lgts soc.	B.Postale	140 265,00	137 274,54	38,58	T	V	LIVRETA	2,064	V	LIVRETA	2,110	A-1	2 877,23	2 442,82	
VILOGIA	2019	P	Lgts soc.	B.Postale	157 836,00	155 413,61	48,58	T	V	LIVRETA	1,903	V	LIVRETA	1,860	A-1	2 916,85	1 978,78	
VILOGIA	2018	P	Lgts soc.	B.Postale	125 970,00	121 656,68	47,08	T	V	LIVRETA	1,903	V	LIVRETA	1,860	A-1	2 282,76	1 623,87	
VILOGIA	2018	P	Lgts soc.	B.Postale	102 436,00	97 563,57	37,08	T	V	LIVRETA	1,876	V	LIVRETA	1,860	A-1	1 801,94	1 834,34	
VILOGIA	2020	P	Lgts soc.	B.Postale	134 664,00	128 452,66	27,12	A	F	FIXE	2,500	F	FIXE	2,500	A-1	3 211,32	3 222,61	
VILOGIA	2017	P	Lgts soc.	B.Postale	840 944,00	562 850,62	8,62	A	F	FIXE	1,680	F	FIXE	1,680	A-1	9 455,89	58 452,99	
VILOGIA	2019	P	Lgts soc.	B.Postale	342 602,00	333 997,02	28,71	A	F	FIXE	1,880	F	FIXE	1,880	A-1	6 279,14	8 766,76	
VILOGIA	2019	P	Lgts soc.	B.Postale	399 636,00	392 816,55	38,83	T	V	LIVRETA	1,863	V	LIVRETA	1,860	A-1	7 208,04	6 946,30	
VILOGIA	2019	P	Lgts soc.	B.Postale	233 025,00	230 160,22	48,83	T	V	LIVRETA	1,863	V	LIVRETA	1,860	A-1	4 231,30	2 918,07	

Bordeaux Métropole - 05-Budget Principal - BP (projet de budget) - 2023

Désignation du bénéficiaire	Année de mobilisation et profil d'amortissement de l'emprunt (1)		Objet de l'emprunt garanti	Organisme prêteur ou chef de file	Montant initial	Capital restant dû au 01/01/N	Durée résiduelle	Périodicité des remboursements (2)	Taux initial			Taux à la date de vote du budget (6)			Catégorie d'emprunt (7)	Indices ou devises pouvant modifier l'emprunt	Annuité garantie au cours de l'exercice	
	Année	Profil							Taux (3)	Index (4)	Taux actuariel (5)	Taux (3)	Index (4)	Niveau de taux			En intérêts (8)	En capital
VILOGIA	2019	P	Lgts soc.	B.Postale	1 008 007,00	992 536,56	48,58	T	V	LIVRETA	2,079	V	LIVRETA	2,110	A-1	20 842,91	12 637,34	
VILOGIA	2020	P	Lgts soc.	B.Postale	454 944,00	449 371,16	48,83	T	V	LIVRETA	1,625	V	LIVRETA	1,610	A-1	7 200,74	5 677,22	
VILOGIA	2020	P	Lgts soc.	B.Postale	528 704,00	515 424,77	28,71	A	F	FIXE	1,880	F	FIXE	1,880	A-1	9 689,99	13 528,88	
VILOGIA	2020	P	Lgts soc.	B.Postale	647 531,00	636 512,36	38,83	T	V	LIVRETA	1,626	V	LIVRETA	1,610	A-1	10 180,35	11 225,04	
VILOGIA	2019	P	Lgts soc.	B.Postale	1 350 525,00	1 319 021,01	28,37	A	F	FIXE	2,059	F	FIXE	2,350	A-1	30 996,99	32 244,34	
VILOGIA	2021	P	Lgts soc.	B.Postale	1 548 310,00	1 515 299,90	38,58	T	V	LIVRETA	3,701	V	LIVRETA	3,110	A-1	63 038,64	26 964,96	
VILOGIA	2021	P	Lgts soc.	B.Postale	1 370 785,00	1 341 559,76	38,58	T	V	LIVRETA	3,065	V	LIVRETA	3,110	A-1	41 445,17	23 873,23	
VILOGIA	2021	P	Lgts soc.	B.Postale	1 870 342,00	1 821 657,07	28,71	A	F	FIXE	1,650	F	FIXE	1,650	A-1	30 057,34	49 488,23	
VILOGIA	2021	P	Lgts soc.	B.Postale	217 761,00	214 418,92	48,58	T	V	LIVRETA	3,077	V	LIVRETA	3,110	A-1	6 636,71	2 730,05	
VILOGIA	2020	P	Lgts soc.	B.Postale	207 088,00	201 806,40	46,83	T	V	LIVRETA	3,015	V	LIVRETA	3,110	A-1	6 244,63	2 715,22	
VILOGIA	2017	P	Lgts soc.	S.Gale	6 610 785,00	5 786 604,81	24,01	T	F	FIXE	2,146	F	FIXE	2,130	A-1	121 788,59	184 364,41	
TOTAL GENERAL					4 538 292 346,07	3 708 281 148,83										65 961 113,61	104 701 448,83	

(1) Indiquer C pour amortissement constant, P pour amortissement progressif, F pour in fine, X pour autres (à préciser).

(2) Indiquer la périodicité des remboursements A : annuelle ; B : bimestrielle ; T : trimestrielle ; X : autre.

(3) Type de taux d'intérêt : F : fixe ; V : variable simple ; C : complexe ; R : préfixé (c'est-à-dire un taux variable qui n'est pas seulement défini comme la simple addition d'un taux usuel de référence et d'une marge exprimée en point de pourcentage).

(4) Indiquer le type d'index (ex. EURIBOR 3 mois ...).

(5) Taux annuel, tous frais compris.

(6) Taux hors opération de couverture. Pour les emprunts à taux variable, indiquer le niveau à la date de vote du budget.

(7) Catégorie d'emprunt hors opération de couverture. Exemple A-1 (cf. la classification des emprunts suivant la typologie de la circulaire IOCB1015077C du 25 juin 2010 sur les produits financiers offerts aux collectivités territoriales).

(8) Il s'agit des intérêts dus au titre du contrat initial et comptabilisés à l'article 66111 « Intérêts réglés à l'échéance » (intérêts décaissés).

IV – ANNEXES	IV
ANNEXES PATRIMONIALES – ENGAGEMENTS HORS BILAN	B7.4

CALCUL DU RATIO D'ENDETTEMENT RELATIF AUX GARANTIES D'EMPRUNT

Calcul du ratio (1)	Valeur en euros	
Total des annuités déjà garanties à échoir dans l'exercice (2)	A	769 091,80
Total des premières annuités entières des nouvelles garanties de l'exercice (2)	B	0,00
Annuité nette de la dette de l'exercice (3)	C	57 766 334,53
Provisions pour garanties d'emprunts	D	2 500 000,00
Total des annuités d'emprunts garantis de l'exercice	I = A + B + C - D	56 035 426,33
Recettes réelles de fonctionnement	II	857 512 744,00
Part des garanties d'emprunt accordées au titre de l'exercice en % (4)	I / II	6,53

(1) Ratio défini aux articles L. 4253-1 ou L. 3231-4 ou L. 2252-1 du CGCT, conformément aux dispositions législatives applicables à la collectivité.

(2) Hors opérations visées par l'article L. 4253-2 ou L. 3231-4-4 ou L. 2252-2 du CGCT, conformément aux dispositions législatives applicables à la collectivité.

(3) Cf. définition de l'article D. 1511-30 du CGCT.

(4) Les garanties d'emprunt accordées au titre d'un exercice ne doivent pas représenter plus de 50 % des recettes réelles de fonctionnement de ce même exercice.

IV – ANNEXES	IV
ANNEXES PATRIMONIALES – ENGAGEMENTS HORS BILAN	B7.5

ETAT DES CONTRATS DE CREDIT-BAIL RESTANT A COURIR (MOBILIER ET IMMOBILIER)

Type et nature du bien ayant fait l'objet du contrat	Exercice d'origine du contrat	Désignation du crédit bailleur	Durée du contrat (en mois)	Montant de la redevance de l'exercice	Montant de la redevance sur la totalité du contrat	Montant des redevances restant à courir					
						N+1	N+2	N+3	N+4	Cumul restant (exercice N+5 et suivants)	Total (1)
Crédits-bails mobiliers					0,00	0,00	0,00	0,00	0,00	0,00	0,00
Crédits-bails immobiliers				614 803,35	4 696 299,37	626 696,32	0,00	0,00	0,00	0,00	626 696,32
Palais des congrès	1999	AUXIFIP	240	614 803,35	4 696 299,37	626 696,32	0,00	0,00	0,00	0,00	626 696,32
Total				614 803,35	4 696 299,37	626 696,32	0,00	0,00	0,00	0,00	626 696,32

(1) Total = (N+1, N+2, N+3, N+4) + cumul restant.

IV – ANNEXES	IV
ANNEXES PATRIMONIALES – ENGAGEMENTS HORS BILAN	B7.6

ETAT DES MARCHES DE PARTENARIAT PUBLIC-PRIVE

Libellé du contrat	Année de signature du marché	Organismes cocontractants	Nature des prestations prévues par le marché	Durée du marché (en mois)	Date fin de marché	Date mise en service équipement	Montant total prévu au titre du marché (TTC)	Annuité versée sur l'exercice	Montant de la rémunération du cocontractant restant à verser pour la durée restante du marché de partenariat (1)				
									Part investissement		Part fonctionnement II	Part financement III	TOTAL I + II + III
									Part totale (2)	Dont part nette (3) I			
BEA Laure Gatet	2009	Société Fleuret Services	Immeuble de bureaux	215	01/03/2031	30/04/2013	64 499 797,47	3 191 718,68	20 983 336,06	20 983 336,06	0,00	0,00	20 983 336,06
Stade Matmut Atlantique	2011	Stade Bordeaux Atlantique	Conception, construction, financement partiel et GER exploitation en association	360	01/04/2045	18/05/2015	241 861 988,41	6 308 729,50	148 674 180,89	148 674 180,89	0,00	0,00	148 674 180,89

(1) Montant de la rémunération restant à verser au 31/12/N.

(2) Montant total de la rémunération relative à l'investissement restant à verser au 31/12/N.

(3) Montant inscrit à la colonne précédente déduction faite des d'autres collectivités publiques.

IV – ANNEXES	IV
ANNEXES PATRIMONIALES – ENGAGEMENTS HORS BILAN	B7.7

ETAT DES RECETTES GREVEES D'UNE AFFECTATION SPECIALE

Tableau récapitulatif des recettes grevées d'une affectation spéciale

Libellé (1)	Restes à employer au 01/01/N	Montant recettes	Montant dépenses	Restes à employer au 31/12/N
Création trottoirs, dépressions charretières (05P070)	0,00	556 000,00	556 000,00	0,00
Travaux de voirie, promoteurs et convoyeurs de fonds (05P070)	0,00	2 240 000,00	2 240 000,00	0,00
Amendes de police (05P054O001)	0,00	5 790 000,00	5 790 000,00	0,00
Participation au titre des PAE et PUP (05P075)	0,00	4 186 521,00	4 186 521,00	0,00
Taxe de séjour (05P110O005)	0,00	7 700 000,00	7 700 000,00	0,00
Total	0,00	20 472 521,00	20 472 521,00	0,00

Libellé de la recette grevée d'une affectation spéciale (2) : Création trottoirs, dépressions charretières (05P070)				
Reste à employer au 01/01/N				0,00
Recettes				
Article	Libellé article			Montant
1328	Subventions d'équipement non transférables - Autres			556 000,00
Total				556 000,00
Dépenses				
Article	Libellé article			Montant
2315	Trottoirs, dépressions charretières			556 000,00
Total				556 000,00
Reste à employer au 31/12/N (3)				0,00

Libellé de la recette grevée d'une affectation spéciale (2) : Travaux de voirie, promoteurs et convoyeurs de fonds (05P070)				
Reste à employer au 01/01/N				0,00
Recettes				
Article	Libellé article			Montant
1328	Subventions d'équipement non transférables - Autres			2 240 000,00
Total				2 240 000,00
Dépenses				
Article	Libellé article			Montant
2315	Travaux aux frais des tiers			2 240 000,00
Total				2 240 000,00
Reste à employer au 31/12/N (3)				0,00

Libellé de la recette grevée d'une affectation spéciale (2) : Amendes de police (05P054O001)				
Reste à employer au 01/01/N				0,00
Recettes				
Article	Libellé article			Montant
1345	Fonds affectés à l'équipement non transférables - Amendes de police			5 760 000,00
2315	05P066Ox - Fonds d'intérêt communal			30 000,00

Libellé de la recette grevée d'une affectation spéciale (2) : Amendes de police (05P054O001)			
		Total	5 790 000,00
Dépenses			
Article	Libellé article	Montant	
2031	05P113O001 - Carrefours à feux	550 000,00	
2031	05P059O003 - Aménagements de proximité	5 000,00	
2112	05P059O003 - Aménagements de proximité	100 000,00	
2152	05P113O001 - Carrefours à feux	720 000,00	
2315	05P059O003 - Aménagements de proximité	1 355 000,00	
2315	05P113O001 - Carrefours à feux	2 300 000,00	
2315	05P078O001 - Création de jalonnement	760 000,00	
		Total	5 790 000,00
		Reste à employer au 31/12/N (3)	0,00

Libellé de la recette grevée d'une affectation spéciale (2) : Participation au titre des PAE et PUP (05P075)			
		Reste à employer au 01/01/N	0,00
Recettes			
Article	Libellé article	Montant	
1348	Fonds affectés à l'équipement non transférables - PAE	2 755 061,00	
1348	Fonds affectés à l'équipement non transférables - PUP	1 431 460,00	
		Total	4 186 521,00
Dépenses			
Article	Libellé article	Montant	
2315	Réseaux de voirie métropolitaine - PAE	2 755 061,00	
2315	Réseaux de voirie métropolitaine - PUP	1 431 460,00	
		Total	4 186 521,00
		Reste à employer au 31/12/N (3)	0,00

Libellé de la recette grevée d'une affectation spéciale (2) : Taxe de séjour (05P110O005)			
		Reste à employer au 01/01/N	0,00
Recettes			
Article	Libellé article	Montant	
731721	Taxe de séjour	7 700 000,00	
		Total	7 700 000,00
Dépenses			
Article	Libellé article	Montant	
2031	Constructions - Croisière et Tourisme fluvial	400 000,00	
21321	Constructions - office du tourisme et des congrès métropolitain	100 000,00	
2138	Travaux pour le GR® Bordeaux Métropole	160 000,00	
2313	Réseaux d'électrification- Pontons et réseaux	1 800 000,00	
6125	Crédit bail - Palais des congrès	610 000,00	
6132	Locations immobilières - Divers congrès	500 000,00	
6288	Palais des congrès	155 000,00	
65748	Subvention de fonctionnement - 633 Développement touristique (05P110O005)	3 975 000,00	
		Total	7 700 000,00
		Reste à employer au 31/12/N (3)	0,00

(1) Par exemple, taxe d'aménagement, taxe de séjour, FEDER, dons et legs grevés d'une affectation, toutes recettes grevées d'une affectation spéciale et non ventilables ou recettes ventilables mais pour lesquelles la collectivité souhaite un niveau de détail plus fin que dans la présentation croisée.

(2) Ouvrir un tableau par recette grevée d'une affectation spéciale et reproduire le tableau autant de fois que nécessaire pour décrire l'ensemble des recettes grevées d'une affectation spéciale.

(3) Reste à employer au 31/12/N = reste à employer au 01/01/N + total recettes de l'exercice – total dépenses de l'exercice.

IV – ANNEXES	IV
ANNEXES PATRIMONIALES – ENGAGEMENTS HORS BILAN	B7.8

ETAT DES AUTRES ENGAGEMENTS DONNES

Année d'origine	Nature de l'engagement	Organisme bénéficiaire	Durée en années	Pério- dicité	Dettes en capital à l'origine	Dettes en capital au 1/1/N	Annuité à verser au cours de l'exercice
TOTAL					642 206 128,00	556 869 927,99	18 531 128,00
8017 Subventions à verser en annuités					0,00	0,00	0,00
8018 Autres engagements donnés					642 206 128,00	556 869 927,99	18 531 128,00
Au profit d'organismes publics					0,00	0,00	0,00
Au profit d'organismes privés (1)					629 206 128,00	556 869 927,99	18 531 128,00
2015	Garantie	Titulaire d'un titre émis ou créé par l'Agence France Locale	15	X	5 000 000,00	3 312 500,00	0,00
2016	Avance	SPL Bègles Villenave d Ornon - route de Toulouse Délib 2016/156	2	A	15 000 000,00	1 100 000,00	0,00
2017	Avance	SPL Bruges - Petit Bruges	1	A	3 300 000,00	3 300 000,00	0,00
2017	Avance	SPL Mérignac - Mérignac Marne délib 2017/481 & 2020-52	2	X	8 700 000,00	6 600 000,00	0,00
2018	Avance	SPL Le Haillan - Cinq chemins	1	A	6 700 000,00	0,00	0,00
2018	Garantie	Titulaire d'un titre émis ou créé par l'Agence France Locale	20	X	25 000 000,00	20 000 000,00	0,00
2018	Garantie	Titulaire d'un titre émis ou créé par l'Agence France Locale	20	X	30 000 000,00	25 500 000,00	0,00
2018	Garantie	Titulaire d'un titre émis ou créé par l'Agence France Locale	15	X	30 000 000,00	24 000 000,00	0,00
2019	Garantie	Titulaire d'un titre émis ou créé par l'Agence France Locale	15	X	40 000 000,00	31 399 999,99	0,00
2021	Avance	SPL La Fab Délib 2021-194 (continuité de la délib 2019-1)	2	X	15 000 000,00	0,00	0,00
2021	Participation	Grand Projet du Sud Ouest-aménagements ferroviaires Sud Bordeaux - Ets public local - Délib 2021-583	40	A	354 000 000,00	354 000 000,00	4 425 000,00
2021	Garantie	Titulaire d'un titre émis ou créé par l'Agence France Locale	20	X	20 000 000,00	19 000 000,00	0,00

Bordeaux Métropole - 05-Budget Principal - BP (projet de budget) - 2023

Année d'origine	Nature de l'engagement	Organisme bénéficiaire	Durée en années	Périodicité	Dettes en capital à l'origine	Dettes en capital au 1/1/N	Annuité à verser au cours de l'exercice
2021	Garantie	Titulaire d'un titre émis ou créé par l'Agence France Locale	20	X	5 000 000,00	4 750 000,00	0,00
2022	Avance	Régie de l'EAU - avance remboursable pour les dépenses d'investissement - Délib 2021-650	15	X	22 000 000,00	14 401 300,00	9 600 000,00
2022	Garantie	Titulaire d'un titre émis ou créé par l'Agence France Locale	20	X	45 000 000,00	45 000 000,00	0,00
2023	Avance	Budget annexe ZAC du Tasta à Bruges	30	A	500 000,00	500 000,00	500 000,00
2023	Avance	Budget annexe ZAC des quais à Floirac	30	A	1 798 128,00	1 798 128,00	1 798 128,00
2023	Avance	Budget annexe Caveaux	30	A	258 000,00	258 000,00	258 000,00
2023	Avance	SPL La Fab - St Médard-en-Jalles Galaxie 4 - Délib 2022-403	1	A	1 950 000,00	1 950 000,00	1 950 000,00
Engagements liés à des délégations de service public					0,00	0,00	0,00
Engagements liés à des opérations d'urbanisme et d'aménagement					0,00	0,00	0,00

(1) Concernant les garanties accordées à l'Agence France Locale (Article L.1611-3-2 du CGCT) :

- l' « Organisme bénéficiaire » de la garantie est toute personne titulaire d'un « titre éligible » émis ou créé par l'Agence France Locale ;
- la rubrique « Périodicité » n'est pas remplie car la garantie n'a pas de périodicité. La garantie est d'une durée totale indiquée à la colonne qui précède ;
- la colonne « Dette en capital à l'origine » correspond au montant total de la garantie accordée aux titulaires d'un titre éligible ;
- la colonne « Dette en capital au 1/1/N » correspond au montant résiduel de la garantie au 1/1/N ;
- la colonne « Annuité à verser au cours de l'exercice » n'est pas remplie car l'octroi de la garantie n'implique pas que des versements annuels aient lieu. Des versements ne seront effectués qu'en cas d'appel de la garantie.

IV – ANNEXES	IV
ANNEXES PATRIMONIALES – ETAT DES AUTRES ENGAGEMENTS RECUS	B7.9

ETAT DES AUTRES ENGAGEMENTS RECUS

Année d'origine	Nature de l'engagement	Organisme émetteur	Durée en années	Périodicité	Créance en capital à l'origine	Créance en capital au 01/01/N	Annuité à recevoir au cours de l'exercice
TOTAL					196 375 368,31	126 786 541,56	39 708 230,43
8026 Redevance de crédit-bail restant à recevoir (crédit-bail immobilier)					0,00	0,00	0,00
8027 Subventions à recevoir par annuités (annuités restant à recevoir)					0,00	0,00	0,00
8028 Autres engagements reçus					196 375 368,31	126 786 541,56	39 708 230,43
A l'exception de ceux reçus des entreprises					195 049 061,86	126 432 857,26	39 500 000,00
1998	Avance	Budget annexe ZAC - Madère à Villenave d'Ornon	30	A	4 417 818,31	2 090 992,02	0,00
2003	Avance	Budget annexe ZAC du Tasta à Bruges	30	A	22 761 725,79	5 489 681,52	0,00
2005	Avance	Régie du SPANC	30	A	217 900,00	70 000,00	0,00
2006	Avance	Budget annexe ZAC des quais à Floirac	30	A	26 081 584,90	18 257 232,31	0,00
2007	Avance	Budget annexe Lotissements - Saint-Exupéry 1	30	A	1 146 017,12	189 473,65	0,00
2007	Avance	Budget annexe Lotissements - Saint-Exupéry 2	30	A	2 178 130,57	600 480,00	0,00
2008	Avance	Agence Locale de l'Energie	30	A	30 000,00	30 000,00	0,00
2008	Avance	Budget annexe Lotissements - Bioparc	30	A	8 930 572,91	8 930 572,91	0,00
2010	Avance	Régie PARCUB fourrière	30	A	1 225 000,00	717 479,88	0,00
2014	Avance	Budget annexe ZAC du Tasta à Bruges	30	A	134 228,75	134 228,75	0,00
2014	Avance	Budget annexe ZAC des quais à Floirac	30	A	210 068,87	210 068,87	0,00
2014	Avance	SPL La Fab Le Bouscat Centre ville Délib 2014-657 & 2020-329	1	A	299 500,00	299 500,00	0,00
2016	Avance	Budget annexe ZAC des quais à Floirac	30	A	1 301 642,27	1 301 642,27	0,00
2016	Avance	Budget annexe ZAC - Pessac centre ville	30	A	1 862 462,32	160 354,63	0,00
2016	Avance	SPL Bègles Villenave d Ornon - route de Toulouse Délib 2016/156	2	A	15 000 000,00	13 900 000,00	0,00
2016	Avance	SPL Eysines - Carès Cantinolle Délib 2016/29	2	A	2 634 000,00	2 634 000,00	0,00
2017	Avance	Budget annexe ZAC - Pessac centre ville	30	A	100 450,23	100 450,23	0,00
2017	Avance	SPL Bruges - Petit Bruges délib 2017/584	5	X	3 300 000,00	3 300 000,00	0,00
2017	Avance	SPL Mérignac - Mérignac Marne délib 2017/481 & 2020-52	3	X	8 700 000,00	2 100 000,00	0,00
2017	Avance	SEML Route des Lasers Délib 2017/520	1	A	2 956 000,00	956 040,40	0,00

Année d'origine	Nature de l'engagement	Organisme émetteur	Durée en années	Périodicité	Créance en capital à l'origine	Créance en capital au 01/01/N	Annuité à recevoir au cours de l'exercice
2018	Avance	Budget annexe ZAC - Pessac centre ville	30	A	295 831,82	295 831,82	0,00
2018	Avance	SPL Le Haillan - Le Haillan 5 chemins Délib 2018/142	6	A	6 700 000,00	0,00	0,00
2021	Avance	Budget annexe ZAC des quais à Floirac	30	A	60 000,00	60 000,00	0,00
2021	Avance	SPL La Fab Délib 2021-194 (continuité de la délib 2019-1)	2	X	15 000 000,00	9 500 000,00	9 500 000,00
2022	Avance	Régie de l'EAU - avance remboursable pour les dépenses d'investissement - Délib 2021-651	15	X	22 000 000,00	7 598 700,00	0,00
2022	Avance	SEM INCITE aménagement du centre historique de Bordeaux Délib 2019-249 & 2020-561	3	A	13 000 000,00	13 000 000,00	0,00
2022	Avance	Régie de l'EAU - Avance de trésorerie	1	X	30 000 000,00	30 000 000,00	30 000 000,00
2023	Avance	Budget annexe ZAC du Tasta à Bruges	30	A	500 000,00	500 000,00	0,00
2023	Avance	Budget annexe ZAC des quais à Floirac	30	A	1 798 128,00	1 798 128,00	0,00
2023	Avance	Budget annexe Caveaux	30	A	258 000,00	258 000,00	0,00
2023	Avance	SPL La Fab - St Médard-en-Jalles Galaxie 4 - Délib 2022-403	1	A	1 950 000,00	1 950 000,00	0,00
Engagements reçus des entreprises					1 326 306,45	353 684,30	208 230,43
1989	Prêt	Central parcs	15	A	1 326 306,45	353 684,30	208 230,43

IV – ANNEXES	IV
ANNEXES PATRIMONIALES – SUBVENTIONS VERSEES	B8

SUBVENTIONS VERSEES DANS LE CADRE DU VOTE DU BUDGET

Article (1)	Subventions (2)	Objet (3)	Nom de l'organisme	Nature juridique de l'organisme	Montant de la subvention
INVESTISSEMENT (total)					0,00
FONCTIONNEMENT (total)					701 717,00
657381	NATURE 2023-00127	TAXE DE PACAGE	ASA MARAIS DE MONTFERRAND	Etablissement de droit public	4 000,00
65742	MOA PVB 2023-00145	JARDIN PARTAGE INNLOVE BRAZZA	RECIPRO CITE	Entreprise	1 600,00
65742	DGNSI 2023-00219	SUBV FONCTIONNEMENT 2023	MEDIAS CITE	Entreprise	15 000,00
65742	MOBILITE 2023-00093	SUBV FONCTIONNEMENT 2023	AUTOCOOL	Entreprise	20 000,00
65748	RI 2023-00120	SUBV FONCTIONNEMENT 2023	EURADIO	Association	10 000,00
65748	RI 2023-00137	FESTIVAL DE LITTÉRATURE - LE PRINTEMPS ITALIEN	NOTRE ITALIE	Association	1 622,50
65748	RI 2023-00133	ATELIERS FORMATION PERINATALE - DOUALA	TEO AQUITAINE	Association	4 000,00
65748	RI 2023-00053	40EME RENCONTRES DU CINEMA LATINO-AMERICAIN	France AMERIQUE LATINE	Association	1 622,50
65748	DIR CONSEIL DEV CAB 2023-00096	SUBV FONCTIONNEMENT 2023	ANPCD	Association	6 500,00
65748	MOA PVB 2023-00078	ECOCITOYENNETE ET JARDINS PARTAGES	France AMERIQUE LATINE	Association	5 000,00
65748	MOA PVB 2023-00174	SUBV FONCTIONNEMENT 2023	ASSO LES JARDINS DE POINCARE	Association	1 054,00
65748	MOA PVB 2023-00175	AIDE AU FONCTIONNEMENT 2023	AU JARDIN DE FOURCHEBECHE	Association	6 000,00
65748	MOA PVB 2023-00132	SI BELLES URBAINES	CYBELE	Association	2 000,00
65748	MOA PVB 2023-00212	SUBV FONCTIONNEMENT 2023	GERMAINE VEILLE	Association	19 806,00
65748	MOA PVB 2023-00283	SUBV FONCTIONNEMENT 2023	LA FERME NIEL	Association	5 000,00
65748	MOA PVB 2023-00339	SUBV FONCTIONNEMENT 2023	LE JARDIN D'ANGELIQUE	Association	2 500,00
65748	MOA PVB 2023-00193	SUBV FONCTIONNEMENT 2023	LE TILLEUL MAYAUDON	Association	1 040,00
65748	MOA PVB 2023-00280	MANIF JARDINONS AU NATUREL	TERRE D ADELES	Association	5 000,00
65748	MOA PVB 2023-00336	SUBV FONCTIONNEMENT 2023	LES JARDINS PARTAGES	Association	6 000,00
65748	MOA PVB 2023-00179	SUBV FONCTIONNEMENT 2023	AGENCE CREATIVE	Association	4 000,00
65748	MOA PVB 2023-00304	SUBV FONCTIONNEMENT 2023	MINIBIGFOREST AQUITAINE	Association	7 000,00
65748	DGNSI 2023-00191	SUBV FONCTIONNEMENT 2023	AQUITAINE CULTURE	Association	5 000,00
65748	DGNSI 2023-00188	SUBV FONCTIONNEMENT 2023	ASSOCIATION BMS	Association	5 000,00
65748	DGNSI 2023-00016	SUBV FONCTIONNEMENT 2023	ATELIER GRAPHITE	Association	10 000,00

Article (1)	Subventions (2)	Objet (3)	Nom de l'organisme	Nature juridique de l'organisme	Montant de la subvention
65748	DGNSI 2023-00238	SUBV FONCTIONNEMENT 2023	BORDEAUX ECOLE NUMERIQUE	Association	10 000,00
65748	DGNSI 2023-00329	SUBV FONCTIONNEMENT 2023	CYBER SECU	Association	15 000,00
65748	DGNSI 2023-00224	SUBV FONCTIONNEMENT 2023	EMMAUS CONNECT FONDATEUR ABBE	Association	10 000,00
65748	DGNSI 2023-00252	FORMATION AUX ESSENTIEL DU WEB	KONEXIO	Association	5 000,00
65748	DGNSI 2023-00284	SUBV FONCTIONNEMENT 2023	LES PETITS DEBROUILLARDS AQUITAINE	Association	20 000,00
65748	DGNSI 2023-00117	DIGITAL DAYS + FONCTIONNEMENT 2023	UNISPHERES	Association	20 000,00
65748	DIR CONSEIL 2023-00139	FONCTIONNEMENT 2023 ET ACTION MIXITE	CIDFF GIRONDE	Association	19 850,00
65748	DIR ENS SUP 2023-00360	NATIONAL DE PETANQUE 2023	CLUB MUNICIPAL OMNISPORT BASSENS	Association	1 500,00
65748	MOBILITE 2023-00187	SUBV FONCTIONNEMENT 2023	ASSOCIATION RECUP R	Association	9 000,00
65748	MOBILITE 2023-00264	OBSERVATOIRE DE LA MOBILITE RESPONSABLE ET DES MODES ACTIFS	BAM BICYCLETTE & ALTERNATIVES	Association	4 000,00
65748	MOBILITE 2023-00190	PLATEFORME MOBILITE 2023	WIMOOV GIRONDE	Association	15 000,00
65748	COORD APPUI 2023-00075	SUBVENTION CCSPL 2023	CDAFAL	Association	500,00
65748	COORD APPUI 2023-00045	SUBVENTION CCSPL 2023	ESPACE 33	Association	500,00
65748	COORD APPUI 2023-00010	SUBVENTION CCSPL 2023	FEDERATION DES SYNDICATS QUARTIERS	Association	500,00
65748	COORD APPUI 2023-00088	SUBVENTION CCSPL 2023	LES DROITS DE PIETON EN GIRONDE	Association	500,00
65748	COORD APPUI 2023-00017	SUBVENTION CCSPL 2023	UC33 BORDEAUX UNION CONSO	Association	500,00
65748	DEV ECO 2023-00144	SUBV FONCTIONNEMENT 2023	60 000 REBONDS	Association	10 000,00
65748	DEV ECO 2023-00337	SUBV FONCTIONNEMENT 2023	BORDEAUX ENTREPRENEURS	Association	20 000,00
65748	DEV ECO 2023-00274	SUBV FONCTIONNEMENT 2023	COBO (ex CATS)	Association	10 000,00
65748	DEV ECO 2023-00047	SUBV FONCTIONNEMENT 2023	COMPETENCES TEMPS PART GUYENNE	Association	3 000,00
65748	DEV ECO 2023-00141	SUBV FONCTIONNEMENT 2023	ENTRAIDE ENTREPRENEURS	Association	10 000,00
65748	DEV ECO 2023-00192	SUBV FONCTIONNEMENT 2023	INCUBATEUR POUR ENTREPRENEURES INNOVANTES	Association	16 800,00
65748	DEV ECO 2023-00338	DISPOSITIF LOCAL D'ACCOMPAGNEMENT	INSTITUT FORMATION APPUI INITIATIVE DEVELEPPMENT	Association	20 000,00
65748	DEV ECO 2023-00148	CONGRES MONDIAL WOODRISE 2023	INSTITUT TECHNOLOGIQUE FCBA	Association	15 000,00
65748	DEV ECO 2023-00021	SUBV FONCTIONNEMENT 2023	JEUNE CHAMBRE ECO DE BORDEAUX	Association	4 300,00
65748	DEV ECO 2023-00256	SUBV FONCTIONNEMENT 2023	L ACADEMIE DES RUCHES	Association	15 000,00
65748	DEV ECO 2023-00114	SUBV FONCTIONNEMENT 2023	MAISON L INITIATIVE L ENTREPRENEURIAT	Association	20 000,00
65748	DEV ECO 2023-00006	SUBV FONCTIONNEMENT 2023	RESEAU ENTREPRENDRE AQUITAINE	Association	10 000,00

Article (1)	Subventions (2)	Objet (3)	Nom de l'organisme	Nature juridique de l'organisme	Montant de la subvention
65748	DEV ECO 2023-00153	SUBV FONCTIONNEMENT 2023	SO GAMES	Association	15 000,00
65748	DEV ECO 2023-00035	SUBV FONCTIONNEMENT 2023	TRANSTECH AQUITAINE	Association	9 000,00
65748	DEV ECO 2023-00100	SUBV FONCTIONNEMENT 2023	UNION REG INGEN SCIENT AQUITAINE	Association	3 000,00
65748	DEV ECO 2023-00357	SUBV FONCTIONNEMENT 2023	GROUPE FICTION NOUVELLE AQUITAINE	Association	15 000,00
65748	URBA 2023-00209	SUBV FONCTIONNEMENT 2023	ASS RENAISSANCE DES CITES D EUROPE	Association	15 000,00
65748	URBA 2023-00091	SUBV FONCTIONNEMENT 2023	MAISON DE L ARCHITECTURE	Association	15 000,00
65748	HABITAT 2023-00223	SUBV FONCTIONNEMENT 2023	OBSERVATOIRE IMMOBILIER S-O	Association	20 000,00
65748	HABITAT 2023-00195	SUBV FONCTIONNEMENT 2023	URHAJ	Association	18 000,00
65748	NATURE 2023-00155	SUBV FONCTIONNEMENT 2023	LES JARDINS INSPIRES	Association	8 000,00
65748	NATURE 2023-00220	AIDE AU FONCT RESERVE NATURELLE MARAIS BRUGES	SEPANSO GIRONDE	Association	10 000,00
65748	NATURE 2023-00281	ACTION ALIMENTAIRE SYSTÈME POUR TOUS	TERRE D ADELES	Association	15 000,00
65748	NATURE 2023-00060	TUTORAT PAYSAN	AGAP	Association	7 000,00
65748	NATURE 2023-00008	LES CORRIDORS ECOLOGIQUES 2023	ARBRES ET PAYSAGES EN GIRONDE	Association	12 000,00
65748	NATURE 2023-00072	SUBV FONCTIONNEMENT 2023	AS3PI PRESQU ILE D AMBES	Association	10 000,00
65748	NATURE 2023-00293	AGRICULTURE ET BIODIVERSITE 2023	CISTUDE NATURE	Association	10 000,00
65748	NATURE 2023-00026	GESTION ET VALORISATION DE LA FAUNE PISCICOLE	FDAAPPMA	Association	7 684,00
65748	NATURE 2023-00039	SUBV FONCTIONNEMENT 2023	FED REG AGRICULT BIO NVLLE AQ	Association	10 000,00
65748	NATURE 2023-00151	PLAN DE GESTION SUIVI DE LA FAUNE SAUVAGE MILIEU PERIURBAIN	FEDERATION DEP CHASSEURS 33	Association	10 000,00
65748	NATURE 2023-00079	SUBV FONCTIONNEMENT 2023	FEDERATION TERRE DE LIENS N-A	Association	5 000,00
65748	NATURE 2023-00034	SUBV FONCTIONNEMENT 2023	FRUITS ET LEGUMES GIRONDE	Association	15 000,00
65748	NATURE 2023-00277	SUBV FONCTIONNEMENT 2023	LA FERME DU LAPIN BLEU	Association	3 800,00
65748	NATURE 2023-00233	CENTRE DE SOINS FAUNE SAUVAGE DE GIRONDE	LIGUE DE PROTECTION DES OISEAUX	Association	20 000,00
65748	DIR COM 2023-00020	SUBV FONCTIONNEMENT 2023	CLUB DE LA PRESSE	Association	13 538,00

(1) Indiquer l'article d'imputation de la subvention.

(2) Dénomination ou numéro éventuel de la subvention.

(3) Objet pour lequel est versée la subvention.

IV – ANNEXES	IV
ANNEXES PATRIMONIALES – ETAT DU PERSONNEL AU 01/01/N	B9

B9 – ETAT DU PERSONNEL AU 01/01/N

GRADES OU EMPLOIS (1)	CATEGORIES (2)	EMPLOIS BUDGETAIRES (3)			EFFECTIFS POURVUS SUR EMPLOIS BUDGETAIRES EN ETPT (4)		
		EMPLOIS PERMANENTS À TEMPS COMPLET	EMPLOIS PERMANENTS À TEMPS NON COMPLET	TOTAL	AGENTS TITULAIRES	AGENTS NON TITULAIRES	TOTAL
EMPLOIS FONCTIONNELS (a)		9,00	0,00	9,00	7,00	2,00	9,00
Directeur général des services	A	1,00	0,00	1,00	1,00	0,00	1,00
Directeur général adjoint des services	A	8,00	0,00	8,00	6,00	2,00	8,00
Directeur général des services techniques		0,00	0,00	0,00	0,00	0,00	0,00
Directeur départemental - SDIS		0,00	0,00	0,00	0,00	0,00	0,00
Directeur départemental adjoint - SDIS		0,00	0,00	0,00	0,00	0,00	0,00
Emplois créés au titre de l'article 6-1 de la loi n° 84-53		0,00	0,00	0,00	0,00	0,00	0,00
FILIERE ADMINISTRATIVE (b)		1 628,00	0,50	1 628,50	1 350,00	142,70	1 492,70
Adjoint administratifs territoriaux	C	670,00	0,50	670,50	666,00	2,00	668,00
Administrateurs territoriaux	A	22,00	0,00	22,00	12,00	5,00	17,00
Attachés territoriaux	A	488,00	0,00	488,00	342,00	95,90	437,90
Rédacteurs territoriaux	B	448,00	0,00	448,00	330,00	39,80	369,80
FILIERE TECHNIQUE (c)		4 263,00	0,00	4 263,00	3 667,00	239,12	3 906,12
Adjoint techniques territoriaux	C	2 473,00	0,00	2 473,00	2 359,00	13,00	2 372,00
Agents de maîtrise territoriaux	C	591,00	0,00	591,00	531,00	2,00	533,00
Ingénieurs en chef territoriaux	A	54,00	0,00	54,00	40,00	8,90	48,90
Ingénieurs territoriaux	A	573,00	0,00	573,00	307,00	154,22	461,22
Techniciens territoriaux	B	572,00	0,00	572,00	430,00	61,00	491,00
FILIERE SOCIALE (d)		8,00	0,00	8,00	8,00	0,00	8,00
Assistants territoriaux socio-éducatifs	A	7,00	0,00	7,00	7,00	0,00	7,00
Conseillers territoriaux socio-éducatif	A	1,00	0,00	1,00	1,00	0,00	1,00
FILIERE MEDICO-SOCIALE (e)		11,00	0,00	11,00	5,00	2,00	7,00
Infirmiers territoriaux en soins généraux	A	5,00	0,00	5,00	5,00	0,00	5,00
Médecins territoriaux	A	6,00	0,00	6,00	0,00	2,00	2,00
FILIERE MEDICO-TECHNIQUE (f)		0,00	0,00	0,00	0,00	0,00	0,00
FILIERE SPORTIVE (g)		0,00	0,00	0,00	0,00	0,00	0,00
FILIERE CULTURELLE (h)		43,00	0,00	43,00	37,00	4,00	41,00
Adjoint territoriaux du patrimoine	C	14,00	0,00	14,00	14,00	0,00	14,00
Assistant territoriaux d'enseignement artistique	B	0,00	0,00	0,00	0,00	0,00	0,00
Assistants territoriaux de conservation du patrimoine et des bibliothèques	B	12,00	0,00	12,00	11,00	1,00	12,00

Bordeaux Métropole - 05-Budget Principal - BP (projet de budget) - 2023

GRADES OU EMPLOIS (1)	CATEGORIES (2)	EMPLOIS BUDGETAIRES (3)			EFFECTIFS POURVUS SUR EMPLOIS BUDGETAIRES EN ETPT (4)		
		EMPLOIS PERMANENTS À TEMPS COMPLET	EMPLOIS PERMANENTS À TEMPS NON COMPLET	TOTAL	AGENTS TITULAIRES	AGENTS NON TITULAIRES	TOTAL
Attachés territoriaux de conservation du patrimoine	A	11,00	0,00	11,00	7,00	3,00	10,00
Bibliothécaires territoriaux	A	2,00	0,00	2,00	2,00	0,00	2,00
Conservateurs territoriaux du patrimoine	A	4,00	0,00	4,00	3,00	0,00	3,00
FILIERE ANIMATION (i)		2,00	0,00	2,00	2,00	0,00	2,00
Adjoints territoriaux d'animation	C	2,00	0,00	2,00	2,00	0,00	2,00
FILIERE POLICE (j)		0,00	0,00	0,00	0,00	0,00	0,00
FILIERE SAPEURS-POMPIERS (k)		0,00	0,00	0,00	0,00	0,00	0,00
EMPLOIS NON CITES (l) (5)		15,00	0,00	15,00	0,00	15,00	15,00
Collaborateurs de Cabinet	A	15,00	0,00	15,00	0,00	15,00	15,00
TOTAL GENERAL (b + c + d + e + f + g + h + i + j + k + l)		5 970,00	0,50	5 970,50	5 069,00	402,82	5 471,82

(1) Les grades ou emplois sont désignés conformément à la circulaire n° NOR : INTB9500102C du 23 mars 1995. Les emplois fonctionnels sont également comptabilisés dans leur filière d'origine.

(2) Catégories : A, B ou C.

(3) Emplois budgétaires créés par l'assemblée délibérante. Les emplois permanents à temps complet sont comptabilisés pour une unité, les emplois à temps non complet sont comptabilisés à hauteur de la quotité de travail prévue par la délibération créant l'emploi.

(4) Equivalent temps plein annuel travaillé (ETPT). Le décompte est proportionnel à l'activité des agents, mesurée par leur quotité de temps de travail et par leur période d'activité sur l'année :

ETPT = Effectifs physiques * quotité de temps de travail * période d'activité dans l'année

Exemple : un agent à temps plein (quotité de travail = 100 %) présent toute l'année correspond à 1 ETPT ; un agent à temps partiel, à 80 % (quotité de travail = 80 %) présent toute l'année correspond à 0,8 ETPT ; un agent à temps partiel, à 80 % (quotité de travail = 80 %) présent la moitié de l'année (ex : CDD de 6 mois, recrutement à mi-année) correspond à 0,4 ETPT (0,8 * 6 / 12).

(5) Par exemple : emplois dont les missions ne correspondent pas à un cadre d'emploi existant, « emplois spécifiques » régis par l'article 139 ter de la loi n° 84-53 du 26 janvier 1984 etc.

IV – ANNEXES	IV
ANNEXES PATRIMONIALES – ETAT DU PERSONNEL AU 01/01/N	B9

D1.1 – ETAT DU PERSONNEL AU 01/01/N (suite)

AGENTS NON TITULAIRES EN FONCTION AU 01/01/N	CATEGORIES (1)	SECTEUR (2)	REMUNERATION (3)		CONTRAT	
			Indice (8)	Euros	Fondement du contrat (4)	Nature du contrat (5)
Agents occupant un emploi permanent (6)				26 997 542,91		
Adjoints administratifs territoriaux	C	ADM		40 422,52	A Emploi permanent à durée indéterminée	CDI Emploi permanent à durée indéterminée
Adjoints administratifs territoriaux	C	ADM		38 626,45	332-14	CDD Vacance temporaire d'emploi permanent
Adjoints techniques territoriaux	C	TECH		43 107,34	A Contrat à durée indéterminée	CDI Contrat à durée indéterminée
Adjoints techniques territoriaux	C	TECH		42 208,16	A Emploi permanent à durée indéterminée	CDI Emploi permanent à durée indéterminée
Adjoints techniques territoriaux	C	TECH		39 277,42	326_352	CDI Travailleurs handicapés
Adjoints techniques territoriaux	C	TECH		40 807,45	332-14	CDD Vacance temporaire d'emploi permanent
Adjoints techniques territoriaux	C	TECH		40 991,19	A Emploi permanent à durée indéterminée	CDI Emploi permanent à durée indéterminée
Adjoints techniques territoriaux	C	TECH		40 982,10	332-14	CDD Vacance temporaire d'emploi permanent
Adjoints techniques territoriaux	C	TECH		41 384,12	332-14	CDD Vacance temporaire d'emploi permanent
Adjoints techniques territoriaux	C	TECH		40 707,46	332-14	CDD Vacance temporaire d'emploi permanent
Adjoints techniques territoriaux	C	TECH		40 351,74	332-14	CDD Vacance temporaire d'emploi permanent
Adjoints techniques territoriaux	C	TECH		39 584,54	332-8-2°	CDD Emplois pour besoins des services
Adjoints techniques territoriaux	C	TECH		41 702,03	332-14	CDD Vacance temporaire d'emploi permanent
Adjoints techniques territoriaux	C	TECH		40 376,34	332-14	CDD Vacance temporaire d'emploi permanent
Administrateurs territoriaux	A	ADM		114 409,78	A Emploi permanent à durée indéterminée	CDI Emploi permanent à durée indéterminée
Administrateurs territoriaux	A	ADM		110 500,72	A Emploi permanent à durée indéterminée	CDI Emploi permanent à durée indéterminée
Administrateurs territoriaux	A	ADM		103 031,16	A Emploi permanent à durée indéterminée	CDI Emploi permanent à durée indéterminée
Administrateurs territoriaux	A	ADM		97 887,92	A Emploi permanent à durée indéterminée	CDI Emploi permanent à durée indéterminée
Administrateurs territoriaux	A	ADM		120 299,98	A Emploi permanent à durée indéterminée	CDI Emploi permanent à durée indéterminée
Agents de maîtrise territoriaux	C	TECH		38 798,32	332-8-2°	CDD Emplois pour besoins des services
Agents de maîtrise territoriaux	C	TECH		46 177,58	326_352	CDI Travailleurs handicapés

AGENTS NON TITULAIRES EN FONCTION AU 01/01/N	CATEGORIES (1)	SECTEUR (2)	REMUNERATION (3)		CONTRAT	
			Indice (8)	Euros	Fondement du contrat (4)	Nature du contrat (5)
Assistants territoriaux de conservation du patrimoine et des bibliothèques	B	CULT		43 491,79	332-14	CDD Vacance temporaire d'emploi permanent
Attachés territoriaux	A	ADM		70 302,80	332-8-2°	CDD Emplois pour besoins des services
Attachés territoriaux	A	ADM		95 311,33	A Emploi permanent à durée indéterminée	CDI Emploi permanent à durée indéterminée
Attachés territoriaux	A	ADM		53 548,11	A Contrat à durée indéterminée	CDI Contrat à durée indéterminée
Attachés territoriaux	A	ADM		80 453,91	332-8-2°	CDD Emplois pour besoins des services
Attachés territoriaux	A	ADM		80 453,91	332-8-2°	CDD Emplois pour besoins des services
Attachés territoriaux	A	ADM		68 835,55	A Emploi permanent à durée indéterminée	CDI Emploi permanent à durée indéterminée
Attachés territoriaux	A	ADM		91 309,91	A Emploi permanent à durée indéterminée	CDI Emploi permanent à durée indéterminée
Attachés territoriaux	A	ADM		83 058,86	A Emploi permanent à durée indéterminée	CDI Emploi permanent à durée indéterminée
Attachés territoriaux	A	ADM		71 404,02	A Emploi permanent à durée indéterminée	CDI Emploi permanent à durée indéterminée
Attachés territoriaux	A	ADM		53 167,91	A Emploi permanent à durée indéterminée	CDI Emploi permanent à durée indéterminée
Attachés territoriaux	A	ADM		62 469,52	A Emploi permanent à durée indéterminée	CDI Emploi permanent à durée indéterminée
Attachés territoriaux	A	ADM		62 310,03	A Emploi permanent à durée indéterminée	CDI Emploi permanent à durée indéterminée
Attachés territoriaux	A	ADM		63 586,61	A Emploi permanent à durée indéterminée	CDI Emploi permanent à durée indéterminée
Attachés territoriaux	A	ADM		64 288,49	A Emploi permanent à durée indéterminée	CDI Emploi permanent à durée indéterminée
Attachés territoriaux	A	ADM		63 104,98	A Emploi permanent à durée indéterminée	CDI Emploi permanent à durée indéterminée
Attachés territoriaux	A	ADM		71 814,89	A Emploi permanent à durée indéterminée	CDI Emploi permanent à durée indéterminée
Attachés territoriaux	A	ADM		87 899,34	A Emploi permanent à durée indéterminée	CDI Emploi permanent à durée indéterminée
Attachés territoriaux	A	ADM		85 469,77	332-8-2°	CDD Emplois pour besoins des services
Attachés territoriaux	A	ADM		82 116,17	A Emploi permanent à durée indéterminée	CDI Emploi permanent à durée indéterminée
Attachés territoriaux	A	ADM		80 381,43	A Emploi permanent à durée indéterminée	CDI Emploi permanent à durée indéterminée
Attachés territoriaux	A	ADM		86 245,45	A Emploi permanent à durée indéterminée	CDI Emploi permanent à durée indéterminée
Attachés territoriaux	A	ADM		99 754,64	A Emploi permanent à durée indéterminée	CDI Emploi permanent à durée indéterminée
Attachés territoriaux	A	ADM		69 958,96	332-8-2°	CDD Emplois pour besoins des services

AGENTS NON TITULAIRES EN FONCTION AU 01/01/N	CATEGORIES (1)	SECTEUR (2)	REMUNERATION (3)		CONTRAT	
			Indice (8)	Euros	Fondement du contrat (4)	Nature du contrat (5)
Attachés territoriaux	A	ADM		55 764,74	A Emploi permanent à durée indéterminée	CDI Emploi permanent à durée indéterminée
Attachés territoriaux	A	ADM		59 278,45	A Emploi permanent à durée indéterminée	CDI Emploi permanent à durée indéterminée
Attachés territoriaux	A	ADM		57 370,16	A Emploi permanent à durée indéterminée	CDI Emploi permanent à durée indéterminée
Attachés territoriaux	A	ADM		88 853,43	A Emploi permanent à durée indéterminée	CDI Emploi permanent à durée indéterminée
Attachés territoriaux	A	ADM		81 861,16	A Emploi permanent à durée indéterminée	CDI Emploi permanent à durée indéterminée
Attachés territoriaux	A	ADM		70 646,28	A Emploi permanent à durée indéterminée	CDI Emploi permanent à durée indéterminée
Attachés territoriaux	A	ADM		77 816,60	332-8-2°	CDD Emplois pour besoins des services
Attachés territoriaux	A	ADM		69 521,30	A Emploi permanent à durée indéterminée	CDI Emploi permanent à durée indéterminée
Attachés territoriaux	A	ADM		73 909,47	A Emploi permanent à durée indéterminée	CDI Emploi permanent à durée indéterminée
Attachés territoriaux	A	ADM		52 470,52	A Emploi permanent à durée indéterminée	CDI Emploi permanent à durée indéterminée
Attachés territoriaux	A	ADM		56 624,53	A Emploi permanent à durée indéterminée	CDI Emploi permanent à durée indéterminée
Attachés territoriaux	A	ADM		85 642,60	A Emploi permanent à durée indéterminée	CDI Emploi permanent à durée indéterminée
Attachés territoriaux	A	ADM		71 776,59	332-8-2°	CDD Emplois pour besoins des services
Attachés territoriaux	A	ADM		53 486,77	332-8-2°	CDD Emplois pour besoins des services
Attachés territoriaux	A	ADM		58 742,99	332-8-2°	CDD Emplois pour besoins des services
Attachés territoriaux	A	ADM		51 205,68	332-8-2°	CDD Emplois pour besoins des services
Attachés territoriaux	A	ADM		61 463,67	332-8-2°	CDD Emplois pour besoins des services
Attachés territoriaux	A	ADM		56 650,47	332-8-2°	CDD Emplois pour besoins des services
Attachés territoriaux	A	ADM		58 524,81	332-8-2°	CDD Emplois pour besoins des services
Attachés territoriaux	A	ADM		79 466,13	332-8-2°	CDD Emplois pour besoins des services
Attachés territoriaux	A	ADM		63 105,10	332-8-2°	CDD Emplois pour besoins des services
Attachés territoriaux	A	ADM		49 804,00	332-8-2°	CDD Emplois pour besoins des services
Attachés territoriaux	A	ADM		51 415,60	332-8-1°	CDD Absences de cadres emploi fonctionnaires
Attachés territoriaux	A	ADM		54 015,34	332-8-2°	CDD Emplois pour besoins des services

AGENTS NON TITULAIRES EN FONCTION AU 01/01/N	CATEGORIES (1)	SECTEUR (2)	REMUNERATION (3)		CONTRAT	
			Indice (8)	Euros	Fondement du contrat (4)	Nature du contrat (5)
Attachés territoriaux	A	ADM		57 141,33	332-8-2°	CDD Emplois pour besoins des services
Attachés territoriaux	A	ADM		52 603,12	332-8-1°	CDD Absences de cadres emploi fonctionnaires
Attachés territoriaux	A	ADM		51 920,03	332-8-2°	CDD Emplois pour besoins des services
Attachés territoriaux	A	ADM		49 723,41	332-8-2°	CDD Emplois pour besoins des services
Attachés territoriaux	A	ADM		50 614,45	332-8-2°	CDD Emplois pour besoins des services
Attachés territoriaux	A	ADM		50 952,86	332-8-2°	CDD Emplois pour besoins des services
Attachés territoriaux	A	ADM		81 135,05	332-8-1°	CDD Absences de cadres emploi fonctionnaires
Attachés territoriaux	A	ADM		51 591,34	332-8-2°	CDD Emplois pour besoins des services
Attachés territoriaux	A	ADM		49 642,93	332-8-2°	CDD Emplois pour besoins des services
Attachés territoriaux	A	ADM		53 556,22	332-8-2°	CDD Emplois pour besoins des services
Attachés territoriaux	A	ADM		72 040,45	332-8-2°	CDD Emplois pour besoins des services
Attachés territoriaux	A	ADM		49 872,24	332-8-2°	CDD Emplois pour besoins des services
Attachés territoriaux	A	ADM		55 874,43	332-8-2°	CDD Emplois pour besoins des services
Attachés territoriaux	A	ADM		65 307,79	A Emploi permanent à durée indéterminée	CDI Emploi permanent à durée indéterminée
Attachés territoriaux	A	ADM		50 952,86	332-8-2°	CDD Emplois pour besoins des services
Attachés territoriaux	A	ADM		57 093,09	332-8-2°	CDD Emplois pour besoins des services
Attachés territoriaux	A	ADM		72 056,57	332-8-2°	CDD Emplois pour besoins des services
Attachés territoriaux	A	ADM		56 542,60	332-8-1°	CDD Absences de cadres emploi fonctionnaires
Attachés territoriaux	A	ADM		58 205,71	332-8-2°	CDD Emplois pour besoins des services
Attachés territoriaux	A	ADM		53 409,58	332-8-2°	CDD Emplois pour besoins des services
Attachés territoriaux	A	ADM		60 401,61	332-8-2°	CDD Emplois pour besoins des services
Attachés territoriaux	A	ADM		68 001,70	332-8-2°	CDD Emplois pour besoins des services
Attachés territoriaux	A	ADM		54 176,29	A Emploi permanent à durée indéterminée	CDI Emploi permanent à durée indéterminée
Attachés territoriaux	A	ADM		49 804,00	326_352	CDI Travailleurs handicapés
Attachés territoriaux	A	ADM		69 087,41	332-8-2°	CDD Emplois pour besoins des services

AGENTS NON TITULAIRES EN FONCTION AU 01/01/N	CATEGORIES (1)	SECTEUR (2)	REMUNERATION (3)		CONTRAT	
			Indice (8)	Euros	Fondement du contrat (4)	Nature du contrat (5)
Attachés territoriaux	A	ADM		53 784,09	332-8-2°	CDD Emplois pour besoins des services
Attachés territoriaux	A	ADM		53 027,44	332-8-2°	CDD Emplois pour besoins des services
Attachés territoriaux	A	ADM		59 300,75	332-8-2°	CDD Emplois pour besoins des services
Attachés territoriaux	A	ADM		53 256,99	332-8-2°	CDD Emplois pour besoins des services
Attachés territoriaux	A	ADM		57 056,85	332-8-2°	CDD Emplois pour besoins des services
Attachés territoriaux	A	ADM		66 149,16	332-8-2°	CDD Emplois pour besoins des services
Attachés territoriaux	A	ADM		64 718,63	332-8-2°	CDD Emplois pour besoins des services
Attachés territoriaux	A	ADM		83 626,20	332-8-2°	CDD Emplois pour besoins des services
Attachés territoriaux	A	ADM		76 873,90	332-8-2°	CDD Emplois pour besoins des services
Attachés territoriaux	A	ADM		63 199,03	A	CDI Emploi permanent à durée indéterminée
Attachés territoriaux	A	ADM		79 512,06	332-8-2°	CDD Emplois pour besoins des services
Attachés territoriaux	A	ADM		57 813,75	332-8-2°	CDD Emplois pour besoins des services
Attachés territoriaux	A	ADM		62 298,51	332-8-2°	CDD Emplois pour besoins des services
Attachés territoriaux	A	ADM		66 286,11	332-8-2°	CDD Emplois pour besoins des services
Attachés territoriaux	A	ADM		54 682,06	332-8-2°	CDD Emplois pour besoins des services
Attachés territoriaux	A	ADM		72 056,57	332-8-1°	CDD Absences de cadres emploi fonctionnaires
Attachés territoriaux	A	ADM		71 120,17	332-8-2°	CDD Emplois pour besoins des services
Attachés territoriaux	A	ADM		85 503,95	332-8-2°	CDD Emplois pour besoins des services
Attachés territoriaux	A	ADM		54 398,33	332-8-2°	CDD Emplois pour besoins des services
Attachés territoriaux	A	ADM		65 324,15	332-8-2°	CDD Emplois pour besoins des services
Attachés territoriaux	A	ADM		49 987,86	332-8-2°	CDD Emplois pour besoins des services
Attachés territoriaux	A	ADM		54 398,33	332-8-2°	CDD Emplois pour besoins des services
Attachés territoriaux	A	ADM		64 636,35	332-8-2°	CDD Emplois pour besoins des services
Attachés territoriaux	A	ADM		64 636,35	332-8-2°	CDD Emplois pour besoins des services

AGENTS NON TITULAIRES EN FONCTION AU 01/01/N	CATEGORIES (1)	SECTEUR (2)	REMUNERATION (3)		CONTRAT	
			Indice (8)	Euros	Fondement du contrat (4)	Nature du contrat (5)
Attachés territoriaux	A	ADM		53 577,98	332-8-2°	CDD Emplois pour besoins des services
Attachés territoriaux de conservation du patrimoine	A	CULT		50 655,43	332-8-2°	CDD Emplois pour besoins des services
Attachés territoriaux de conservation du patrimoine	A	CULT		55 317,15	332-8-2°	CDD Emplois pour besoins des services
Attachés territoriaux de conservation du patrimoine	A	CULT		54 762,05	332-8-2°	CDD Emplois pour besoins des services
Collaborateurs de Cabinet	A	OTR		68 415,84	333-1_333-10	CDD Collaborateurs de cabinet
Collaborateurs de Cabinet	A	OTR		68 745,26	333-1_333-10	CDD Collaborateurs de cabinet
Collaborateurs de Cabinet	A	OTR		82 402,56	333-1_333-10	CDD Collaborateurs de cabinet
Collaborateurs de Cabinet	A	OTR		67 659,43	333-1_333-10	CDD Collaborateurs de cabinet
Collaborateurs de Cabinet	A	OTR		176 843,30	333-1_333-10	CDD Collaborateurs de cabinet
Collaborateurs de Cabinet	A	OTR		60 006,38	333-1_333-10	CDD Collaborateurs de cabinet
Collaborateurs de Cabinet	A	OTR		77 755,39	333-1_333-10	CDD Collaborateurs de cabinet
Collaborateurs de Cabinet	A	OTR		60 854,41	333-1_333-10	CDD Collaborateurs de cabinet
Collaborateurs de Cabinet	A	OTR		78 289,64	333-1_333-10	CDD Collaborateurs de cabinet
Collaborateurs de Cabinet	A	OTR		93 009,86	333-1_333-10	CDD Collaborateurs de cabinet
Collaborateurs de Cabinet	A	OTR		74 389,91	333-1_333-10	CDD Collaborateurs de cabinet
Collaborateurs de Cabinet	A	OTR		83 684,49	333-1_333-10	CDD Collaborateurs de cabinet
Collaborateurs de Cabinet	A	OTR		59 878,49	333-1_333-10	CDD Collaborateurs de cabinet
Collaborateurs de Cabinet	A	OTR		77 970,55	333-1_333-10	CDD Collaborateurs de cabinet
Collaborateurs de Cabinet	A	OTR		100 250,51	333-1_333-10	CDD Collaborateurs de cabinet
Directeur général adjoint des services des communes	A	OTR		158 016,94	332-8-1°	CDD Absences de cadres emploi fonctionnaires
Directeur général adjoint des services des communes	A	OTR		174 089,88	332-8-1°	CDD Absences de cadres emploi fonctionnaires
Ingénieurs en chef territoriaux	A	TECH		130 090,14	A Contrat à durée indéterminée	CDI Contrat à durée indéterminée
Ingénieurs en chef territoriaux	A	TECH		129 959,14	A Emploi permanent à durée indéterminée	CDI Emploi permanent à durée indéterminée
Ingénieurs en chef territoriaux	A	TECH		100 483,06	A Emploi permanent à durée indéterminée	CDI Emploi permanent à durée indéterminée
Ingénieurs en chef territoriaux	A	TECH		131 064,36	A Emploi permanent à durée indéterminée	CDI Emploi permanent à durée indéterminée
Ingénieurs en chef territoriaux	A	TECH		120 775,33	A Emploi permanent à durée indéterminée	CDI Emploi permanent à durée indéterminée
Ingénieurs en chef territoriaux	A	TECH		108 070,18	332-8-2°	CDD Emplois pour besoins des services
Ingénieurs en chef territoriaux	A	TECH		92 899,21	332-8-2°	CDD Emplois pour besoins des services
Ingénieurs en chef territoriaux	A	TECH		95 230,25	332-8-2°	CDD Emplois pour besoins des services
Ingénieurs en chef territoriaux	A	TECH		111 613,09	A	CDI Emploi permanent à durée indéterminée
Ingénieurs territoriaux	A	TECH		63 813,27	A Emploi permanent à durée indéterminée	CDI Emploi permanent à durée indéterminée
Ingénieurs territoriaux	A	TECH		64 932,31	A Emploi permanent à durée indéterminée	CDI Emploi permanent à durée indéterminée

AGENTS NON TITULAIRES EN FONCTION AU 01/01/N	CATEGORIES (1)	SECTEUR (2)	REMUNERATION (3)		CONTRAT	
			Indice (8)	Euros	Fondement du contrat (4)	Nature du contrat (5)
Ingénieurs territoriaux	A	TECH		70 949,28	332-8-2°	CDD Emplois pour besoins des services
Ingénieurs territoriaux	A	TECH		65 056,17	332-8-2°	CDD Emplois pour besoins des services
Ingénieurs territoriaux	A	TECH		92 634,39	A Emploi permanent à durée indéterminée	CDI Emploi permanent à durée indéterminée
Ingénieurs territoriaux	A	TECH		81 172,38	A Contrat à durée indéterminée	CDI Contrat à durée indéterminée
Ingénieurs territoriaux	A	TECH		96 089,07	A Contrat à durée indéterminée	CDI Contrat à durée indéterminée
Ingénieurs territoriaux	A	TECH		77 381,11	A Contrat à durée indéterminée	CDI Contrat à durée indéterminée
Ingénieurs territoriaux	A	TECH		92 780,07	A Emploi permanent à durée indéterminée	CDI Emploi permanent à durée indéterminée
Ingénieurs territoriaux	A	TECH		72 870,79	A Emploi permanent à durée indéterminée	CDI Emploi permanent à durée indéterminée
Ingénieurs territoriaux	A	TECH		56 845,84	A Emploi permanent à durée indéterminée	CDI Emploi permanent à durée indéterminée
Ingénieurs territoriaux	A	TECH		85 801,13	A Emploi permanent à durée indéterminée	CDI Emploi permanent à durée indéterminée
Ingénieurs territoriaux	A	TECH		54 778,17	A Emploi permanent à durée indéterminée	CDI Emploi permanent à durée indéterminée
Ingénieurs territoriaux	A	TECH		170 324,80	A Contrat à durée indéterminée	CDI Contrat à durée indéterminée
Ingénieurs territoriaux	A	TECH		96 797,12	A Emploi permanent à durée indéterminée	CDI Emploi permanent à durée indéterminée
Ingénieurs territoriaux	A	TECH		137 443,12	A Emploi permanent à durée indéterminée	CDI Emploi permanent à durée indéterminée
Ingénieurs territoriaux	A	TECH		53 082,34	332-8-2°	CDD Emplois pour besoins des services
Ingénieurs territoriaux	A	TECH		85 446,26	332-8-2°	CDD Emplois pour besoins des services
Ingénieurs territoriaux	A	TECH		74 015,28	A Emploi permanent à durée indéterminée	CDI Emploi permanent à durée indéterminée
Ingénieurs territoriaux	A	TECH		74 212,83	A Emploi permanent à durée indéterminée	CDI Emploi permanent à durée indéterminée
Ingénieurs territoriaux	A	TECH		87 601,56	A Emploi permanent à durée indéterminée	CDI Emploi permanent à durée indéterminée
Ingénieurs territoriaux	A	TECH		93 312,99	A Emploi permanent à durée indéterminée	CDI Emploi permanent à durée indéterminée
Ingénieurs territoriaux	A	TECH		100 731,27	A Emploi permanent à durée indéterminée	CDI Emploi permanent à durée indéterminée
Ingénieurs territoriaux	A	TECH		109 635,47	A Emploi permanent à durée indéterminée	CDI Emploi permanent à durée indéterminée
Ingénieurs territoriaux	A	TECH		98 477,32	A Emploi permanent à durée indéterminée	CDI Emploi permanent à durée indéterminée
Ingénieurs territoriaux	A	TECH		69 260,12	A Emploi permanent à durée indéterminée	CDI Emploi permanent à durée indéterminée

AGENTS NON TITULAIRES EN FONCTION AU 01/01/N	CATEGORIES (1)	SECTEUR (2)	REMUNERATION (3)		CONTRAT	
			Indice (8)	Euros	Fondement du contrat (4)	Nature du contrat (5)
Ingénieurs territoriaux	A	TECH		87 496,96	A Emploi permanent à durée indéterminée	CDI Emploi permanent à durée indéterminée
Ingénieurs territoriaux	A	TECH		91 476,32	A Emploi permanent à durée indéterminée	CDI Emploi permanent à durée indéterminée
Ingénieurs territoriaux	A	TECH		64 796,81	A Emploi permanent à durée indéterminée	CDI Emploi permanent à durée indéterminée
Ingénieurs territoriaux	A	TECH		63 525,90	A Emploi permanent à durée indéterminée	CDI Emploi permanent à durée indéterminée
Ingénieurs territoriaux	A	TECH		90 660,04	A Emploi permanent à durée indéterminée	CDI Emploi permanent à durée indéterminée
Ingénieurs territoriaux	A	TECH		92 571,97	A Emploi permanent à durée indéterminée	CDI Emploi permanent à durée indéterminée
Ingénieurs territoriaux	A	TECH		98 259,64	A Emploi permanent à durée indéterminée	CDI Emploi permanent à durée indéterminée
Ingénieurs territoriaux	A	TECH		100 869,56	A Emploi permanent à durée indéterminée	CDI Emploi permanent à durée indéterminée
Ingénieurs territoriaux	A	TECH		87 129,85	A Emploi permanent à durée indéterminée	CDI Emploi permanent à durée indéterminée
Ingénieurs territoriaux	A	TECH		98 167,29	A Emploi permanent à durée indéterminée	CDI Emploi permanent à durée indéterminée
Ingénieurs territoriaux	A	TECH		70 328,98	332-8-2°	CDD Emplois pour besoins des services
Ingénieurs territoriaux	A	TECH		91 036,97	332-8-2°	CDD Emplois pour besoins des services
Ingénieurs territoriaux	A	TECH		79 874,09	332-8-2°	CDD Emplois pour besoins des services
Ingénieurs territoriaux	A	TECH		103 470,27	332-8-2°	CDD Emplois pour besoins des services
Ingénieurs territoriaux	A	TECH		78 120,20	332-8-2°	CDD Emplois pour besoins des services
Ingénieurs territoriaux	A	TECH		103 975,68	332-8-2°	CDD Emplois pour besoins des services
Ingénieurs territoriaux	A	TECH		79 675,80	332-8-2°	CDD Emplois pour besoins des services
Ingénieurs territoriaux	A	TECH		85 833,61	332-8-1°	CDD Absences de cadres emploi fonctionnaires
Ingénieurs territoriaux	A	TECH		83 582,93	332-8-2°	CDD Emplois pour besoins des services
Ingénieurs territoriaux	A	TECH		83 152,30	332-8-2°	CDD Emplois pour besoins des services
Ingénieurs territoriaux	A	TECH		90 621,25	332-8-2°	CDD Emplois pour besoins des services
Ingénieurs territoriaux	A	TECH		68 989,48	332-8-2°	CDD Emplois pour besoins des services
Ingénieurs territoriaux	A	TECH		94 298,10	332-8-2°	CDD Emplois pour besoins des services
Ingénieurs territoriaux	A	TECH		100 213,02	332-8-2°	CDD Emplois pour besoins des services

AGENTS NON TITULAIRES EN FONCTION AU 01/01/N	CATEGORIES (1)	SECTEUR (2)	REMUNERATION (3)		CONTRAT	
			Indice (8)	Euros	Fondement du contrat (4)	Nature du contrat (5)
Ingénieurs territoriaux	A	TECH		59 570,06	332-8-2°	CDD Emplois pour besoins des services
Ingénieurs territoriaux	A	TECH		71 338,58	332-8-2°	CDD Emplois pour besoins des services
Ingénieurs territoriaux	A	TECH		73 852,02	332-8-1°	CDD Absences de cadres emploi fonctionnaires
Ingénieurs territoriaux	A	TECH		67 423,94	332-8-2°	CDD Emplois pour besoins des services
Ingénieurs territoriaux	A	TECH		86 399,25	332-8-2°	CDD Emplois pour besoins des services
Ingénieurs territoriaux	A	TECH		104 977,64	332-8-2°	CDD Emplois pour besoins des services
Ingénieurs territoriaux	A	TECH		77 190,23	332-8-2°	CDD Emplois pour besoins des services
Ingénieurs territoriaux	A	TECH		85 614,85	332-8-2°	CDD Emplois pour besoins des services
Ingénieurs territoriaux	A	TECH		89 897,93	332-8-1°	CDD Absences de cadres emploi fonctionnaires
Ingénieurs territoriaux	A	TECH		93 851,72	332-8-1°	CDD Absences de cadres emploi fonctionnaires
Ingénieurs territoriaux	A	TECH		80 454,63	332-8-1°	CDD Absences de cadres emploi fonctionnaires
Ingénieurs territoriaux	A	TECH		90 894,20	332-8-1°	CDD Absences de cadres emploi fonctionnaires
Ingénieurs territoriaux	A	TECH		98 147,90	332-8-2°	CDD Emplois pour besoins des services
Ingénieurs territoriaux	A	TECH		112 203,22	332-8-2°	CDD Emplois pour besoins des services
Ingénieurs territoriaux	A	TECH		80 337,68	332-8-2°	CDD Emplois pour besoins des services
Ingénieurs territoriaux	A	TECH		83 727,03	332-8-2°	CDD Emplois pour besoins des services
Ingénieurs territoriaux	A	TECH		82 136,28	332-8-1°	CDD Absences de cadres emploi fonctionnaires
Ingénieurs territoriaux	A	TECH		75 869,40	332-8-2°	CDD Emplois pour besoins des services
Ingénieurs territoriaux	A	TECH		71 522,19	332-8-1°	CDD Absences de cadres emploi fonctionnaires
Ingénieurs territoriaux	A	TECH		81 794,74	332-8-1°	CDD Absences de cadres emploi fonctionnaires
Ingénieurs territoriaux	A	TECH		61 519,44	332-8-2°	CDD Emplois pour besoins des services
Ingénieurs territoriaux	A	TECH		72 449,74	332-8-2°	CDD Emplois pour besoins des services
Ingénieurs territoriaux	A	TECH		78 780,14	332-8-2°	CDD Emplois pour besoins des services
Ingénieurs territoriaux	A	TECH		75 888,91	332-8-2°	CDD Emplois pour besoins des services

AGENTS NON TITULAIRES EN FONCTION AU 01/01/N	CATEGORIES (1)	SECTEUR (2)	REMUNERATION (3)		CONTRAT	
			Indice (8)	Euros	Fondement du contrat (4)	Nature du contrat (5)
Ingénieurs territoriaux	A	TECH		64 096,76	332-8-2°	CDD Emplois pour besoins des services
Ingénieurs territoriaux	A	TECH		52 571,60	332-8-2°	CDD Emplois pour besoins des services
Ingénieurs territoriaux	A	TECH		93 727,13	332-8-2°	CDD Emplois pour besoins des services
Ingénieurs territoriaux	A	TECH		83 663,65	332-8-2°	CDD Emplois pour besoins des services
Ingénieurs territoriaux	A	TECH		74 426,63	332-8-2°	CDD Emplois pour besoins des services
Ingénieurs territoriaux	A	TECH		60 358,71	332-8-2°	CDD Emplois pour besoins des services
Ingénieurs territoriaux	A	TECH		55 618,82	332-8-2°	CDD Emplois pour besoins des services
Ingénieurs territoriaux	A	TECH		77 941,19	332-8-2°	CDD Emplois pour besoins des services
Ingénieurs territoriaux	A	TECH		74 176,72	332-8-2°	CDD Emplois pour besoins des services
Ingénieurs territoriaux	A	TECH		82 511,76	332-8-2°	CDD Emplois pour besoins des services
Ingénieurs territoriaux	A	TECH		71 584,49	332-8-2°	CDD Emplois pour besoins des services
Ingénieurs territoriaux	A	TECH		60 518,93	332-8-1°	CDD Absences de cadres emploi fonctionnaires
Ingénieurs territoriaux	A	TECH		68 726,72	332-8-2°	CDD Emplois pour besoins des services
Ingénieurs territoriaux	A	TECH		76 325,23	332-8-2°	CDD Emplois pour besoins des services
Ingénieurs territoriaux	A	TECH		97 492,69	332-8-2°	CDD Emplois pour besoins des services
Ingénieurs territoriaux	A	TECH		59 101,13	332-8-2°	CDD Emplois pour besoins des services
Ingénieurs territoriaux	A	TECH		73 028,35	332-8-2°	CDD Emplois pour besoins des services
Ingénieurs territoriaux	A	TECH		75 180,25	332-8-2°	CDD Emplois pour besoins des services
Ingénieurs territoriaux	A	TECH		103 260,11	332-8-2°	CDD Emplois pour besoins des services
Ingénieurs territoriaux	A	TECH		59 101,13	332-8-2°	CDD Emplois pour besoins des services
Ingénieurs territoriaux	A	TECH		83 517,12	332-8-2°	CDD Emplois pour besoins des services
Ingénieurs territoriaux	A	TECH		82 681,81	332-8-2°	CDD Emplois pour besoins des services
Ingénieurs territoriaux	A	TECH		80 715,94	332-8-2°	CDD Emplois pour besoins des services
Ingénieurs territoriaux	A	TECH		63 760,67	332-8-2°	CDD Emplois pour besoins des services

AGENTS NON TITULAIRES EN FONCTION AU 01/01/N	CATEGORIES (1)	SECTEUR (2)	REMUNERATION (3)		CONTRAT	
			Indice (8)	Euros	Fondement du contrat (4)	Nature du contrat (5)
Ingénieurs territoriaux	A	TECH		63 008,26	332-8-2°	CDD Emplois pour besoins des services
Ingénieurs territoriaux	A	TECH		67 897,47	332-8-2°	CDD Emplois pour besoins des services
Ingénieurs territoriaux	A	TECH		65 554,91	332-8-2°	CDD Emplois pour besoins des services
Ingénieurs territoriaux	A	TECH		67 478,96	332-8-2°	CDD Emplois pour besoins des services
Ingénieurs territoriaux	A	TECH		71 346,94	332-8-2°	CDD Emplois pour besoins des services
Ingénieurs territoriaux	A	TECH		64 833,17	332-8-2°	CDD Emplois pour besoins des services
Ingénieurs territoriaux	A	TECH		70 507,14	332-8-2°	CDD Emplois pour besoins des services
Ingénieurs territoriaux	A	TECH		79 046,53	A Emploi permanent à durée indéterminée	CDI Emploi permanent à durée indéterminée
Ingénieurs territoriaux	A	TECH		65 030,36	332-8-2°	CDD Emplois pour besoins des services
Ingénieurs territoriaux	A	TECH		78 713,72	332-8-2°	CDD Emplois pour besoins des services
Ingénieurs territoriaux	A	TECH		62 016,48	332-8-2°	CDD Emplois pour besoins des services
Ingénieurs territoriaux	A	TECH		60 327,44	332-8-2°	CDD Emplois pour besoins des services
Ingénieurs territoriaux	A	TECH		100 237,75	332-8-2°	CDD Emplois pour besoins des services
Ingénieurs territoriaux	A	TECH		53 235,54	332-8-2°	CDD Emplois pour besoins des services
Ingénieurs territoriaux	A	TECH		74 151,51	332-8-2°	CDD Emplois pour besoins des services
Ingénieurs territoriaux	A	TECH		66 726,07	332-8-2°	CDD Emplois pour besoins des services
Ingénieurs territoriaux	A	TECH		55 869,70	332-8-2°	CDD Emplois pour besoins des services
Ingénieurs territoriaux	A	TECH		75 925,15	332-8-2°	CDD Emplois pour besoins des services
Ingénieurs territoriaux	A	TECH		75 910,12	332-8-2°	CDD Emplois pour besoins des services
Ingénieurs territoriaux	A	TECH		74 131,27	332-8-1°	CDD Absences de cadres emploi fonctionnaires
Ingénieurs territoriaux	A	TECH		62 247,36	332-8-2°	CDD Emplois pour besoins des services
Ingénieurs territoriaux	A	TECH		82 303,66	332-8-2°	CDD Emplois pour besoins des services
Ingénieurs territoriaux	A	TECH		77 031,46	332-8-2°	CDD Emplois pour besoins des services
Ingénieurs territoriaux	A	TECH		55 040,57	332-8-1°	CDD Absences de cadres emploi fonctionnaires

AGENTS NON TITULAIRES EN FONCTION AU 01/01/N	CATEGORIES (1)	SECTEUR (2)	REMUNERATION (3)		CONTRAT	
			Indice (8)	Euros	Fondement du contrat (4)	Nature du contrat (5)
Ingénieurs territoriaux	A	TECH		58 444,47	332-8-2°	CDD Emplois pour besoins des services
Ingénieurs territoriaux	A	TECH		67 716,27	332-8-2°	CDD Emplois pour besoins des services
Ingénieurs territoriaux	A	TECH		57 560,68	332-8-2°	CDD Emplois pour besoins des services
Ingénieurs territoriaux	A	TECH		90 610,83	332-8-2°	CDD Emplois pour besoins des services
Ingénieurs territoriaux	A	TECH		71 741,69	332-8-2°	CDD Emplois pour besoins des services
Ingénieurs territoriaux	A	TECH		63 957,13	332-8-2°	CDD Emplois pour besoins des services
Ingénieurs territoriaux	A	TECH		72 753,95	332-8-2°	CDD Emplois pour besoins des services
Ingénieurs territoriaux	A	TECH		52 780,68	332-8-2°	CDD Emplois pour besoins des services
Ingénieurs territoriaux	A	TECH		83 248,54	332-8-2°	CDD Emplois pour besoins des services
Ingénieurs territoriaux	A	TECH		62 942,93	332-8-2°	CDD Emplois pour besoins des services
Ingénieurs territoriaux	A	TECH		55 580,40	332-8-2°	CDD Emplois pour besoins des services
Ingénieurs territoriaux	A	TECH		65 886,52	332-8-2°	CDD Emplois pour besoins des services
Ingénieurs territoriaux	A	TECH		53 162,82	332-8-2°	CDD Emplois pour besoins des services
Ingénieurs territoriaux	A	TECH		63 957,13	332-8-2°	CDD Emplois pour besoins des services
Ingénieurs territoriaux	A	TECH		88 597,21	332-8-2°	CDD Emplois pour besoins des services
Ingénieurs territoriaux	A	TECH		38 792,26	332-8-2°	CDD Emplois pour besoins des services
Ingénieurs territoriaux	A	TECH		61 528,04	332-8-2°	CDD Emplois pour besoins des services
Ingénieurs territoriaux	A	TECH		83 975,13	332-8-2°	CDD Emplois pour besoins des services
Ingénieurs territoriaux	A	TECH		65 864,94	332-8-2°	CDD Emplois pour besoins des services
Ingénieurs territoriaux	A	TECH		62 953,96	332-8-2°	CDD Emplois pour besoins des services
Ingénieurs territoriaux	A	TECH		70 206,21	332-8-2°	CDD Emplois pour besoins des services
Ingénieurs territoriaux	A	TECH		59 872,57	332-8-2°	CDD Emplois pour besoins des services
Ingénieurs territoriaux	A	TECH		56 043,14	332-8-2°	CDD Emplois pour besoins des services
Ingénieurs territoriaux	A	TECH		76 323,41	332-8-2°	CDD Emplois pour besoins des services

AGENTS NON TITULAIRES EN FONCTION AU 01/01/N	CATEGORIES (1)	SECTEUR (2)	REMUNERATION (3)		CONTRAT	
			Indice (8)	Euros	Fondement du contrat (4)	Nature du contrat (5)
Ingénieurs territoriaux	A	TECH		48 997,88	332-8-2°	CDD Emplois pour besoins des services
Ingénieurs territoriaux	A	TECH		58 432,23	332-8-2°	CDD Emplois pour besoins des services
Ingénieurs territoriaux	A	TECH		58 555,86	332-8-2°	CDD Emplois pour besoins des services
Ingénieurs territoriaux	A	TECH		80 603,00	332-8-2°	CDD Emplois pour besoins des services
Ingénieurs territoriaux	A	TECH		80 603,00	332-8-2°	CDD Emplois pour besoins des services
Ingénieurs territoriaux	A	TECH		92 127,19	332-8-2°	CDD Emplois pour besoins des services
Ingénieurs territoriaux	A	TECH		73 660,32	A	CDI Emploi permanent à durée indéterminée
Ingénieurs territoriaux	A	TECH		62 953,96	332-8-2°	CDD Emplois pour besoins des services
Médecins territoriaux	A	MS		123 340,29	A Emploi permanent à durée indéterminée	CDI Emploi permanent à durée indéterminée
Médecins territoriaux	A	MS		147 845,71	332-8-2°	CDD Emplois pour besoins des services
Rédacteurs territoriaux	B	ADM		43 837,69	332-8-2°	CDD Emplois pour besoins des services
Rédacteurs territoriaux	B	ADM		44 665,24	332-14	CDD Vacance temporaire d'emploi permanent
Rédacteurs territoriaux	B	ADM		39 897,82	A Contrat à durée indéterminée	CDI Contrat à durée indéterminée
Rédacteurs territoriaux	B	ADM		42 742,29	332-14	CDD Vacance temporaire d'emploi permanent
Rédacteurs territoriaux	B	ADM		42 115,68	332-14	CDD Vacance temporaire d'emploi permanent
Rédacteurs territoriaux	B	ADM		42 618,66	332-8-2°	CDD Emplois pour besoins des services
Rédacteurs territoriaux	B	ADM		42 683,38	332-14	CDD Vacance temporaire d'emploi permanent
Rédacteurs territoriaux	B	ADM		42 744,83	332-14	CDD Vacance temporaire d'emploi permanent
Rédacteurs territoriaux	B	ADM		42 641,57	332-8-2°	CDD Emplois pour besoins des services
Rédacteurs territoriaux	B	ADM		43 643,41	332-14	CDD Vacance temporaire d'emploi permanent
Rédacteurs territoriaux	B	ADM		42 819,25	332-8-2°	CDD Emplois pour besoins des services
Rédacteurs territoriaux	B	ADM		42 862,64	332-8-2°	CDD Emplois pour besoins des services
Rédacteurs territoriaux	B	ADM		42 742,29	332-14	CDD Vacance temporaire d'emploi permanent
Rédacteurs territoriaux	B	ADM		41 893,76	332-14	CDD Vacance temporaire d'emploi permanent

AGENTS NON TITULAIRES EN FONCTION AU 01/01/N	CATEGORIES (1)	SECTEUR (2)	REMUNERATION (3)		CONTRAT	
			Indice (8)	Euros	Fondement du contrat (4)	Nature du contrat (5)
Rédacteurs territoriaux	B	ADM		45 704,78	332-8-2°	CDD Emplois pour besoins des services
Rédacteurs territoriaux	B	ADM		43 827,51	332-14	CDD Vacance temporaire d'emploi permanent
Rédacteurs territoriaux	B	ADM		41 165,96	332-14	CDD Vacance temporaire d'emploi permanent
Rédacteurs territoriaux	B	ADM		43 453,24	332-8-2°	CDD Emplois pour besoins des services
Rédacteurs territoriaux	B	ADM		43 221,63	332-8-2°	CDD Emplois pour besoins des services
Rédacteurs territoriaux	B	ADM		52 257,33	332-14	CDD Vacance temporaire d'emploi permanent
Rédacteurs territoriaux	B	ADM		45 432,56	332-8-2°	CDD Emplois pour besoins des services
Rédacteurs territoriaux	B	ADM		42 972,93	332-14	CDD Vacance temporaire d'emploi permanent
Rédacteurs territoriaux	B	ADM		43 236,90	332-14	CDD Vacance temporaire d'emploi permanent
Rédacteurs territoriaux	B	ADM		42 699,62	332-14	CDD Vacance temporaire d'emploi permanent
Rédacteurs territoriaux	B	ADM		43 236,42	332-14	CDD Vacance temporaire d'emploi permanent
Rédacteurs territoriaux	B	ADM		44 093,91	332-14	CDD Vacance temporaire d'emploi permanent
Rédacteurs territoriaux	B	ADM		42 356,51	332-14	CDD Vacance temporaire d'emploi permanent
Rédacteurs territoriaux	B	ADM		43 265,75	332-14	CDD Vacance temporaire d'emploi permanent
Rédacteurs territoriaux	B	ADM		46 429,07	332-8-2°	CDD Emplois pour besoins des services
Rédacteurs territoriaux	B	ADM		46 569,30	332-14	CDD Vacance temporaire d'emploi permanent
Rédacteurs territoriaux	B	ADM		40 585,40	332-8-2°	CDD Emplois pour besoins des services
Rédacteurs territoriaux	B	ADM		38 582,72	332-8-2°	CDD Emplois pour besoins des services
Rédacteurs territoriaux	B	ADM		42 077,38	A	CDI Emploi permanent à durée indéterminée
Rédacteurs territoriaux	B	ADM		42 699,62	332-14	CDD Vacance temporaire d'emploi permanent
Rédacteurs territoriaux	B	ADM		53 844,57	332-14	CDD Vacance temporaire d'emploi permanent
Rédacteurs territoriaux	B	ADM		41 893,76	332-8-2°	CDD Emplois pour besoins des services
Rédacteurs territoriaux	B	ADM		42 781,80	332-8-2°	CDD Emplois pour besoins des services
Rédacteurs territoriaux	B	ADM		43 112,79	332-14	CDD Vacance temporaire d'emploi permanent

AGENTS NON TITULAIRES EN FONCTION AU 01/01/N	CATEGORIES (1)	SECTEUR (2)	REMUNERATION (3)		CONTRAT	
			Indice (8)	Euros	Fondement du contrat (4)	Nature du contrat (5)
Rédacteurs territoriaux	B	ADM		45 021,68	332-14	CDD Vacance temporaire d'emploi permanent
Rédacteurs territoriaux	B	ADM		42 796,95	332-8-2°	CDD Emplois pour besoins des services
Techniciens territoriaux	B	TECH		41 792,36	332-14	CDD Vacance temporaire d'emploi permanent
Techniciens territoriaux	B	TECH		43 946,65	332-8-2°	CDD Emplois pour besoins des services
Techniciens territoriaux	B	TECH		44 485,99	332-14	CDD Vacance temporaire d'emploi permanent
Techniciens territoriaux	B	TECH		50 888,99	332-8-2°	CDD Emplois pour besoins des services
Techniciens territoriaux	B	TECH		44 956,37	332-14	CDD Vacance temporaire d'emploi permanent
Techniciens territoriaux	B	TECH		46 704,68	332-14	CDD Vacance temporaire d'emploi permanent
Techniciens territoriaux	B	TECH		42 618,66	332-8-2°	CDD Emplois pour besoins des services
Techniciens territoriaux	B	TECH		42 877,54	332-14	CDD Vacance temporaire d'emploi permanent
Techniciens territoriaux	B	TECH		44 782,20	332-14	CDD Vacance temporaire d'emploi permanent
Techniciens territoriaux	B	TECH		56 469,15	332-14	CDD Vacance temporaire d'emploi permanent
Techniciens territoriaux	B	TECH		56 469,15	332-14	CDD Vacance temporaire d'emploi permanent
Techniciens territoriaux	B	TECH		41 708,81	A Emploi permanent à durée indéterminée	CDI Emploi permanent à durée indéterminée
Techniciens territoriaux	B	TECH		52 744,44	A Contrat à durée indéterminée	CDI Contrat à durée indéterminée
Techniciens territoriaux	B	TECH		42 110,95	332-14	CDD Vacance temporaire d'emploi permanent
Techniciens territoriaux	B	TECH		42 540,37	332-8-2°	CDD Emplois pour besoins des services
Techniciens territoriaux	B	TECH		51 865,74	332-8-2°	CDD Emplois pour besoins des services
Techniciens territoriaux	B	TECH		44 974,30	A Emploi permanent à durée indéterminée	CDI Emploi permanent à durée indéterminée
Techniciens territoriaux	B	TECH		45 507,95	A Emploi permanent à durée indéterminée	CDI Emploi permanent à durée indéterminée
Techniciens territoriaux	B	TECH		47 947,95	332-14	CDD Vacance temporaire d'emploi permanent
Techniciens territoriaux	B	TECH		41 893,76	332-14	CDD Vacance temporaire d'emploi permanent
Techniciens territoriaux	B	TECH		43 412,76	332-8-2°	CDD Emplois pour besoins des services
Techniciens territoriaux	B	TECH		42 540,37	332-8-2°	CDD Emplois pour besoins des services

AGENTS NON TITULAIRES EN FONCTION AU 01/01/N	CATEGORIES (1)	SECTEUR (2)	REMUNERATION (3)		CONTRAT	
			Indice (8)	Euros	Fondement du contrat (4)	Nature du contrat (5)
Techniciens territoriaux	B	TECH		42 634,90	332-8-2°	CDD Emplois pour besoins des services
Techniciens territoriaux	B	TECH		55 431,20	A Emploi permanent à durée indéterminée	CDI Emploi permanent à durée indéterminée
Techniciens territoriaux	B	TECH		55 382,35	332-14	CDD Vacance temporaire d'emploi permanent
Techniciens territoriaux	B	TECH		50 133,55	332-8-2°	CDD Emplois pour besoins des services
Techniciens territoriaux	B	TECH		38 735,84	332-8-2°	CDD Emplois pour besoins des services
Techniciens territoriaux	B	TECH		41 893,76	332-8-2°	CDD Emplois pour besoins des services
Techniciens territoriaux	B	TECH		46 084,25	332-14	CDD Vacance temporaire d'emploi permanent
Techniciens territoriaux	B	TECH		42 723,98	332-8-2°	CDD Emplois pour besoins des services
Techniciens territoriaux	B	TECH		53 210,69	332-8-2°	CDD Emplois pour besoins des services
Techniciens territoriaux	B	TECH		42 907,60	332-8-2°	CDD Emplois pour besoins des services
Techniciens territoriaux	B	TECH		53 600,96	332-8-2°	CDD Emplois pour besoins des services
Techniciens territoriaux	B	TECH		42 275,91	332-8-2°	CDD Emplois pour besoins des services
Techniciens territoriaux	B	TECH		56 271,60	332-14	CDD Vacance temporaire d'emploi permanent
Techniciens territoriaux	B	TECH		42 618,66	332-8-2°	CDD Emplois pour besoins des services
Techniciens territoriaux	B	TECH		42 077,38	326_352	CDI Travailleurs handicapés
Techniciens territoriaux	B	TECH		43 109,76	326_352	CDI Travailleurs handicapés
Techniciens territoriaux	B	TECH		45 303,60	332-8-1°	CDD Absences de cadres emploi fonctionnaires
Techniciens territoriaux	B	TECH		54 650,79	332-14	CDD Vacance temporaire d'emploi permanent
Techniciens territoriaux	B	TECH		51 143,14	332-8-2°	CDD Emplois pour besoins des services
Techniciens territoriaux	B	TECH		51 143,14	332-8-2°	CDD Emplois pour besoins des services
Techniciens territoriaux	B	TECH		56 846,21	332-14	CDD Vacance temporaire d'emploi permanent
Techniciens territoriaux	B	TECH		47 051,31	332-14	CDD Vacance temporaire d'emploi permanent
Techniciens territoriaux	B	TECH		42 540,12	332-8-2°	CDD Emplois pour besoins des services
Techniciens territoriaux	B	TECH		60 863,75	332-8-2°	CDD Emplois pour besoins des services
Techniciens territoriaux	B	TECH		37 520,60	332-8-2°	CDD Emplois pour besoins des services

AGENTS NON TITULAIRES EN FONCTION AU 01/01/N	CATEGORIES (1)	SECTEUR (2)	REMUNERATION (3)		CONTRAT	
			Indice (8)	Euros	Fondement du contrat (4)	Nature du contrat (5)
Techniciens territoriaux	B	TECH		48 878,28	332-14	CDD Vacance temporaire d'emploi permanent
Techniciens territoriaux	B	TECH		48 663,03	332-14	CDD Vacance temporaire d'emploi permanent
Techniciens territoriaux	B	TECH		50 460,30	332-14	CDD Vacance temporaire d'emploi permanent
Techniciens territoriaux	B	TECH		44 069,79	332-14	CDD Vacance temporaire d'emploi permanent
Techniciens territoriaux	B	TECH		42 657,32	326_352	CDI Travailleurs handicapés
Techniciens territoriaux	B	TECH		45 139,98	332-14	CDD Vacance temporaire d'emploi permanent
Techniciens territoriaux	B	TECH		43 394,58	332-14	CDD Vacance temporaire d'emploi permanent
Techniciens territoriaux	B	TECH		42 017,39	332-14	CDD Vacance temporaire d'emploi permanent
Techniciens territoriaux	B	TECH		41 893,76	332-14	CDD Vacance temporaire d'emploi permanent
Techniciens territoriaux	B	TECH		51 258,52	332-8-2°	CDD Emplois pour besoins des services
Techniciens territoriaux	B	TECH		45 502,74	332-8-2°	CDD Emplois pour besoins des services
Techniciens territoriaux	B	TECH		44 069,79	332-8-2°	CDD Emplois pour besoins des services
Techniciens territoriaux	B	TECH		42 077,38	332-8-2°	CDD Emplois pour besoins des services
Techniciens territoriaux	B	TECH		49 240,67	332-8-2°	CDD Emplois pour besoins des services
Agents occupant un emploi non permanent (7)				10 376 746,34		
Adjoints administratifs territoriaux	C	ADM		63 213,84	332-23-2°	CDD Accroissement saisonnier d'activité
Adjoints administratifs territoriaux	C	ADM		1 070 274,12	332-23-1°	CDD Accroissement temporaire d'activité
Adjoints administratifs territoriaux	C	ADM		666 136,98	332-13	CDD Remplacement temporaire
Adjoints techniques territoriaux	C	TECH		1 990 419,85	332-23-2°	CDD Accroissement saisonnier d'activité
Adjoints techniques territoriaux	C	TECH		1 120 859,28	332-23-1°	CDD Accroissement temporaire d'activité
Adjoints techniques territoriaux	C	TECH		1 006 449,43	332-13	CDD Remplacement temporaire
Adjoints territoriaux d'animation	C	ANIM		29 250,26	332-23-1°	CDD Accroissement temporaire d'activité
Adjoints territoriaux du patrimoine	C	CULT		257 153,61	332-23-1°	CDD Accroissement temporaire d'activité
Agents de maîtrise territoriaux	C	TECH		18 178,82	332-23-2°	CDD Accroissement saisonnier d'activité
Agents de maîtrise territoriaux	C	TECH		24 149,58	332-23-1°	CDD Accroissement temporaire d'activité

Bordeaux Métropole - 05-Budget Principal - BP (projet de budget) - 2023

AGENTS NON TITULAIRES EN FONCTION AU 01/01/N	CATEGORIES (1)	SECTEUR (2)	REMUNERATION (3)		CONTRAT	
			Indice (8)	Euros	Fondement du contrat (4)	Nature du contrat (5)
Agents de maîtrise territoriaux	C	TECH		16 306,33	332-13	CDD Remplacement temporaire
Assistants territoriaux de conservation du patrimoine et des bibliothèques	B	CULT		44 743,08	332-23-2°	CDD Accroissement saisonnier d'activité
Assistants territoriaux de conservation du patrimoine et des bibliothèques	B	CULT		175 719,59	332-23-1°	CDD Accroissement temporaire d'activité
Attachés territoriaux	A	ADM		37 231,57	332-23-2°	CDD Accroissement saisonnier d'activité
Attachés territoriaux	A	ADM		673 327,21	332-23-1°	CDD Accroissement temporaire d'activité
Attachés territoriaux	A	ADM		145 997,69	332-13	CDD Remplacement temporaire
Attachés territoriaux	A	ADM		52 172,13	A Contrat de projet	CDD Contrat de projet
Attachés territoriaux	A	ADM		50 560,41	A	CDD Contrat de projet
Attachés territoriaux	A	ADM		66 132,31	A	CDD Contrat de projet
Attachés territoriaux	A	ADM		51 539,22	A	CDD Contrat de projet
Attachés territoriaux	A	ADM		38 727,81	A	CDD Contrat de projet
Attachés territoriaux	A	ADM		38 727,81	A	CDD Contrat de projet
Attachés territoriaux	A	ADM		38 727,81	A	CDD Contrat de projet
Ingénieurs territoriaux	A	TECH		418 527,30	332-23-1°	CDD Accroissement temporaire d'activité
Ingénieurs territoriaux	A	TECH		224 949,51	332-13	CDD Remplacement temporaire
Ingénieurs territoriaux	A	TECH		51 486,92	A	CDD Contrat de projet
Ingénieurs territoriaux	A	TECH		60 335,31	A	CDD Contrat de projet
Ingénieurs territoriaux	A	TECH		52 904,30	A	CDD Contrat de projet
Ingénieurs territoriaux	A	ADM		362 975,51	A Contrat de projet	CDD Contrat de projet
Rédacteurs territoriaux	B	ADM		689 330,66	332-23-1°	CDD Accroissement temporaire d'activité
Rédacteurs territoriaux	B	ADM		172 483,66	332-13	CDD Remplacement temporaire
Rédacteurs territoriaux	B	ADM		48 344,63	A Contrat de projet	CDD Contrat de projet
Techniciens territoriaux	B	TECH		92 411,45	332-23-1°	CDD Accroissement temporaire d'activité
Techniciens territoriaux	B	TECH		181 886,18	332-13	CDD Remplacement temporaire
Techniciens territoriaux	B	TECH		51 311,13	A Contrat de projet	CDD Contrat de projet
Techniciens territoriaux	B	TECH		42 522,92	A Contrat de projet	CDD Contrat de projet
Techniciens territoriaux	B	TECH		251 278,12	A Contrat de projet	CDD Contrat de projet
TOTAL GENERAL				37 374 289,25		

(1) CATEGORIES: A, B et C.

(2) SECTEUR ADM : Administratif.
 TECH : Technique.
 URB : Urbanisme (dont aménagement urbain).
 S : Social.
 MS : Médico-social.
 MT : Médico-technique.
 SP : Sportif.
 CULT : Culturel.
 ANIM : Animation.
 POL : Police.
 POMP : Sapeurs-pompiers.

Bordeaux Métropole - 05-Budget Principal - BP (projet de budget) - 2023

X : Emplois non cités.

(3) REMUNERATION : Référence à un indice brut (indiquer le niveau de l'indice brut) de la fonction publique ou en euros annuels bruts (indiquer l'ensemble des éléments de la rémunération brute annuelle).

(4) CONTRAT : Motif du contrat (code général de la fonction publique - CGFP) :

332-23-1° : Accroissement temporaire d'activité pour une durée maximale de douze mois.

332-23-2° : Accroissement saisonnier d'activité pour une durée maximale de six mois.

332-24 : Contrat de projet pour une durée minimale d'un an et une durée maximale fixée par les parties dans la limite de six ans

332-13 : Remplacement d'un fonctionnaire autorisé à servir à temps partiel ou indisponible.

332-14 : Vacance temporaire d'un emploi.

332-8-1° : Absence de cadre d'emplois de fonctionnaires susceptibles d'assurer les fonctions correspondantes.

332-8-2° : Justifié par les besoins des services ou la nature des fonctions, sous réserve qu'aucun fonctionnaire territorial n'a pu être recruté dans les conditions prévues par le CGFP.

332-8-3° : Communes de moins de 1 000 habitants et groupements de communes regroupant moins de 15 000 habitants.

332-8-4° : Communes nouvelles issues de fusion de communes de moins de 1 000 habitants, pendant trois ans suivant la création, et le cas échéant, jusqu'au premier renouvellement du conseil municipal.

332-8-5° : Autres collectivités territoriales ou établissements mentionnés à l'article L. 4, pour les emplois dont la quotité de temps de travail est inférieure à 50 %.

332-8-6° : Emplois des communes (- 2 000 hab.) et des groupements de communes (-10 000 hab.) dont la création ou suppression dépend de la décision d'une autorité.

327-5 : Contractuel territorial sur emploi permanent - peut être nommé en qualité de fonctionnaire stagiaire par l'autorité territoriale.

332-10 : Contrat à durée indéterminée en application de l'article L. 332-8 avec un agent contractuel territorial qui justifie d'une durée de services publics de six ans au moins.

332-11 : Contrat à durée indéterminée lorsque l'agent contractuel territorial concerné remplit avant l'échéance de son contrat les conditions d'ancienneté mentionnées à l'article L. 332-10.

326-352 : Modalités particulières : recrutement sans concours, parcours d'accès à la fonction publique, personnes en situation de handicap (CGFP art. L.326 et L.352).

343-1-343-3 : Emplois supérieurs de la fonction publique territoriale (emplois fonctionnels de direction).

333-1-333-10 : Collaborateurs de cabinet.

333-12 : Collaborateurs de groupes d'élus.

(5) Indiquer si l'agent contractuel est titulaire d'un contrat à durée déterminée (CDD) ou d'un contrat à durée indéterminée (CDI). Les contrats particuliers devront être labellisés « A / autres » et feront l'objet d'une précision (ex : « contrats aidés »).

(6) Occupent un emploi permanent de la fonction publique territoriale, les agents non titulaires recrutés sur le fondement des articles 332-8, 332-13, 332-14, 326, 352 du CGFP, ainsi que les agents qui sont titulaires d'un contrat à durée indéterminée pris sur le fondement des articles 327-5, 332-10 et 332-11 du CGFP.

(7) Occupent un emploi non permanent de la fonction publique territoriale, les agents non titulaires recrutés sur le fondement des articles 332-23, 332-24, 333-1 à 333-10 et 333-12.

(8) Si un contrat fixe comme référence de rémunération un traitement hors échelle, il convient de mentionner le chevron conformément à l'article 6 décret 85-1148 du 20 octobre 1985.

IV – ANNEXES	IV
ANNEXES PATRIMONIALES	
LISTE DES ORGANISMES DANS LESQUELS LA COLLECTIVITE A PRIS UN ENGAGEMENT FINANCIER	B10

LISTE DES ORGANISMES DANS LESQUELS LA COLLECTIVITE A PRIS UN ENGAGEMENT FINANCIER

Les documents financiers et comptables de ces organismes sont mis à la disposition du public à Hôtel métropolitain (1).
Toute personne a le droit de demander communication à ses frais.

Nature de l'engagement (2)	Nom de l'organisme	Raison sociale de l'organisme	Nature juridique de l'organisme	Montant de l'engagement
Délégation de service public (3) (4)				
- Affermage	Service de l'assainissement	Société d'Assainissement de Bordeaux Métropole	SA	0,00
- BEA	Traitement des ordures ménagères	VALBOM	SAS	0,00
- Concession	Construction & exploitation de parcs de stationnement	BP 3000	SA à conseil d'administration	0,00
- Concession	Construction & exploitation de parcs de stationnement	Central Parcs	SARL	0,00
- Affermage	Exploitation du réseau de transport en commun	KEOLIS Bordeaux Metropole	SA	0,00
- BEA	Compostage collectif des déchets verts	La Grande Jaugue	SA	0,00
- Concession	Réseau Haut Débit	INOLIA	SAS	0,00
- Concession	Production, transport et distribution de chaleur Saint Jean Belcier	Bordeaux Bègles Energies	SAS	0,00
- Concession	Réseau de chaleur et de froid Plaine de Garonne Energies	Plaine de Garonne Energies (Engie Cofely / Storengy)	SAS	0,00
- Concession	Construction & exploitation du stade nautique métropolitain à Mérignac	Stade Nautique Mérignac	SAS	0,00
- Concession	Réseau de chaleur de Mérignac Centre	Mérignac Centre Energies	SASU	0,00
- Concession	Réseau de chaleur des Hauts de Garonne.	Hauts de Garonne Energies	SAS	0,00
- Concession	Réseau de chaleur Grand Parc	Grand Parc Energies	SAS	0,00
Détention d'une part du capital				
01/01/1969 -	IN CITE	IN CITE	SEM	2 010 477,56
16/11/1979 -	Gertrude	Gertrude	SAEM	303 221,10
01/01/1980 -	Gironde Développement	Gironde Développement	SEM	522 838,68
31/12/1981 -	Crédit Agricole	Crédit Agricole	SA	76,22
01/01/1984 -	Logévie	Logévie	SA	2 591,63
01/01/1987 -	SBEPEC	SBEPEC	SPL	182 938,82
13/12/2001 -	Bordeaux Métropole amgt	Bordeaux Métropole amgt	SAEML	525 186,86
27/05/2005 -	Clairsienne	Clairienne	SA HLM	0,10
27/05/2005 -	SILC Atlantique	SILC Atlantique	SA HLM	0,10
27/05/2005 -	Domofrance	Domofrance	SA HLM	0,10
27/05/2005 -	CDC Habitat	CDC Habitat	SA HLM	0,10
27/05/2005 -	Mésolia Habitat	Mésolia Habitat	SA HLM	0,20
27/05/2005 -	Clairsienne	Clairsienne	SA HLM	0,10
14/09/2006 -	Route des lasers	Route des lasers	SEML	10 823 005,32
25/04/2007 -	Aéroport de Bordeaux	Aéroport de Bordeaux	SA	5 550,00
21/12/2007 -	Sacicap de la Gironde	Sacicap de la Gironde	SACICAP	13,00

Nature de l'engagement (2)	Nom de l'organisme	Raison sociale de l'organisme	Nature juridique de l'organisme	Montant de l'engagement
11/10/2010 -	Fondation Bordeaux Université	Fondation Bordeaux Université	Fondation	250 000,00
09/02/2012 -	Fabrique Bordeaux Métropole	Fabrique Bordeaux Métropole	SPL	1 186 000,00
27/02/2012 -	Bordeaux Aéroparc	Bordeaux Aéroparc	SPL	250 000,00
12/03/2014 -	LOC HALLE bio MIN de Bordeaux Brienne	LOC HALLE bio MIN de Bordeaux Brienne	SCIC	5 000,00
15/01/2015 -	Agence France Locale	Agence France Locale	SA	4 044 500,00
18/12/2015 -	SRIA Université de Bordeaux	SRIA Université de Bordeaux	SA	126 946,00
25/07/2017 -	Bordeaux Métropole Energies	Bordeaux Métropole Energies	SAEML	94 412 002,00
12/02/2019 -	Axanis	Axanis	SCP HLM	16,00
11/02/2021 -	Organisme Foncier Solidaire	Organisme Foncier Solidaire	SCIC	1 000 000,00
07/04/2021 -	Tarmaq	Tarmaq	Association	110 000,00
15/06/2021 -	Autocool Citiz	Autocool Citiz	SCIC	100 000,00
Garantie ou cautionnement d'un emprunt				
-	1001 VIES HABITAT	1001 VIES HABITAT	SA	82 039 479,28
-	3F RESIDENCES	3F RESIDENCES	SA HLM	7 182 461,00
-	ADAPEI P.B.	ADAPEI P.B.	Association	856 403,18
-	AGENCE FRANCE LOCALE	AGENCE FRANCE LOCALE	SA	200 000 000,00
-	AQUITANIS	AQUITANIS	EPIC	1 031 569 909,51
-	CAISSE ENCOUR. MISSION. AXANIS	CAISSE ENCOUR. MISSION. AXANIS	Association Sté Coop. Prod. HLM à CA	1 961 023,35 55 559 725,00
-	BORDEAUX MET. AMGT	BORDEAUX MET. AMGT	SEM	34 162 894,72
-	CDC HABITAT	CDC HABITAT	SEM	13 583 221,00
-	CDC HAB. SOCIAL	CDC HAB. SOCIAL	SEM	148 286 308,37
-	CDC H. ADOMA	CDC H. ADOMA	SEM	17 628 420,26
-	COOP. FONCIERE AQUIT. CLAIRSIENNE	COOP. FONCIERE AQUIT. CLAIRSIENNE	SAS SA HLM	291 580,00 492 770 870,66
-	DOMOFRANCE	DOMOFRANCE	SA HLM	1 340 417 062,21
-	ENEAL	ENEAL	SA HLM	158 425 080,72
-	ERILIA	ERILIA	SA	71 150 631,00
-	FONC. HAB. ET HUMAN. FOND.COS. A. GLASBERG	FONC. HAB. ET HUMAN. FOND. COS. A. GLASBERG	Sté en com. par actions Fondation	967 813,49 1 740 000,00
-	FONDATION PROTESTANTISME	FONDATION PROTESTANTISME	Fondation	863 125,00
-	GIRONDE HABITAT	GIRONDE HABITAT	EPIC	13 302 221,36
-	HABITATS JEUNES LE LEVAIN	HABITATS JEUNES LE LEVAIN	Association	2 642 939,00
-	ICF ATLANTIQUE	ICF ATLANTIQUE	SA	109 173 181,81
-	IM. ATLANTIC AMGT	IM. ATLANTIC AMGT	SA	49 788 199,85
-	IN CITE BORDEAUX LA CUB	IN CITE BORDEAUX LA CUB	SEM	23 387 335,89
-	MESOLIA HABITAT	MESOLIA HABITAT	SA	539 999 394,09
-	MAISON S. PROTESTANTE	MAISON S. PROTESTANTE	Fondation	8 000 000,00
-	HLM NOALIS	HLM NOALIS	SA	63 960 169,60
-	RES. LGT. FONCT.	RES. LGT FONCT.	SA	1 700 000,00
-	LA ROUTE DES LASERS	LA ROUTE DES LASERS	SEML	11 577 750,00
-	SEQENS	SEQENS	SA HLM	772 058,62
-	SOLIHA BLI SUD-OUEST	SOLIHA BLI SUD-OUEST	SA	1 401 296,00
-	LE TOIT GIRONDIN	LE TOIT GIRONDIN	Sté Coop. Prod. HLM	31 347 747,99
-	VILOGIA	VILOGIA	SA	206 524 365,11
-	ASSOCIATION LAIQUE DU PRADO	ASS LAIQUE DU PRADO	Association	729 260,00
-	SCCV LE JARDIN SUSPENDU	SCCV LE JARDIN SUSPENDU	SCCV	917 073,00
Subventions supérieures à 75 000 € ou représentant plus de 50 % du produit figurant au compte de résultat de l'organisme				

Nature de l'engagement (2)	Nom de l'organisme	Raison sociale de l'organisme	Nature juridique de l'organisme	Montant de l'engagement
Autres				

(1) Hôtel de la collectivité et autres lieux publics désignés par la collectivité.

(2) Indiquer la date de la décision (délibérations, contrats ou décisions de l'exécutif).

(3) Préciser la nature de la délégation (concession, affermage, régie intéressée...).

(4) Les délégations pour lesquels un engagement hors bilan est constaté font l'objet d'une reprise dans l'état relatif aux autres engagements donnés.

IV – ANNEXES	IV
ANNEXES PATRIMONIALES – LISTE DES ORGANISMES DE REGROUPEMENT	B11.1

LISTE DES ORGANISMES DE REGROUPEMENT AUXQUELS ADHERE LA COLLECTIVITE

DESIGNATION DES ORGANISMES	Date d'adhésion	Mode de participation (1)	Montant du financement
Syndicats mixtes (article L. 5721-2 du CGCT)			
EPCI			
Autres organismes de regroupement			
Syndicat intercommunal à vocation multiple de la rive droite	01/01/1968	– Frais de ramassage et traitement des déchets exposés des communes membres de la communauté	10 057 130,00
Syndicat Intercommunal pour l'Adduction d'Eau de Carbon-Blanc SIAO	01/01/1968	– Membre associé	0,00
Syndicat intercommunal du Gua	12/05/1975	– Contribution financière au budget du syndicat	390 000,00
Syndicat mixte du schéma directeur de l'aire métropolitaine bordelaise - SYSDAU	02/06/1995	– Contribution financière au budget du syndicat	650 000,00
SMEGREG	15/12/1997	– Contribution financière au budget du syndicat	172 000,00
Service départemental d'incendie et de secours SDIS	30/07/1999	– Contribution obligatoire	66 978 066,00
Conservatoire botanique national sud-atlantique	25/05/2007	– Contribution financière au budget du syndicat	56 945,00
Syndicat mixte Gironde Numérique	21/07/2007	– Membre associé	0,00
Syndicat mixte pour le développement durable de l'estuaire de la Gironde - SMIDDEST	09/07/2010	– Contribution financière au budget du syndicat	55 000,00
Syndicat Interco. pour l'Adduction Eau et Assainissement de St Jean d'Ilac et Martignas sur Jalle	01/07/2013	– Membre associé	0,00
Syndicat Intercommunal d'Electrification du Médoc SIEM	01/01/2015	– Contribution financière au budget du syndicat	0,00
Syndicat Mixte pour la gestion de l'aire intercommunale d'accueil des gens du voyage du Pian Médoc	10/04/2015	– Contribution financière au budget du syndicat	130 000,00
Syndicat Départemental d'Energie Electrique de la Gironde - SDEEG	10/07/2015	– Contribution financière au budget du syndicat	1 293 026,17
Syndicat intercommunal des bassins versants Artigues et Maquelin SIBVAM	25/03/2016	– Contribution obligatoire	110 000,00
SIETRA des bassins versants de la PIMPINE et du PIAN	17/03/2017	– Contribution obligatoire	13 000,00
Syndicat Mixte Intermodal de Nouvelle Aquitaine (SMINA)	27/04/2018	– Contribution obligatoire	2 000 000,00

DESIGNATION DES ORGANISMES	Date d'adhésion	Mode de participation (1)	Montant du financement
Syndicat Mixte du parc naturel régional Médoc	06/07/2018	– Contribution financière au budget du syndicat	40 000,00
Synd mixte d'aménagement et de gestion du Parc naturel Landes de Gascogne	30/11/2018	– Contribution financière au budget du syndicat	30 000,00

(1) Indiquer si le financement est fait par TPZ, TPU, TPU + fiscalité additionnelle ou sans fiscalité propre.

IV – ANNEXES	IV
ANNEXES PATRIMONIALES – LISTE DES ETABLISSEMENTS PUBLICS CREEES	B11.2

LISTE DES ETABLISSEMENTS PUBLICS CREEES

Catégorie d'établissement (1)	Intitulé / objet de l'établissement	Date de création	Date de délibération	Nature de l'activité (SPIC/SPA)	TVA (oui / non)
Régie dotée de la personnalité morale et financière	Marché d'intérêt national de Bordeaux Brienne	24/09/1975	18/09/1974	SPIC	oui
Régie dotée de la personnalité morale et financière	PARCUB - Gestion des parkings	28/06/2005	05/04/2004	SPIC	oui
Régie dotée de la personnalité morale et financière	PARCUB - Gestion de la fourrière	28/06/2005	05/04/2004	SPA	non
Régie dotée de la personnalité morale et financière	Régie de l'Eau de BORDEAUX METROPOLE	01/01/2021	18/12/2020	SPIC	oui

(1) Il s'agit de recenser les établissements publics créés par la collectivité pour l'exploitation directe d'un service public relevant de sa compétence.

Pour rappel, la collectivité a l'obligation de constituer une régie si le service concerné est de nature industrielle et commerciale (cf. article L. 1412-1 du CGCT) ou la faculté de constituer une régie si le service concerné est de nature administrative et n'est pas de ceux qui, par leur nature ou par la loi, ne peuvent être assurés que par la collectivité elle-même (cf. article L. 1412-2 du CGCT).

Les régies ainsi créées peuvent, au choix de la collectivité, être dotées :

- soit de la personnalité morale et de l'autonomie financière ;
- soit de la seule autonomie financière.

Cependant, il convient de préciser que seules les régies dotées de la personnalité morale et de l'autonomie financière sont dénommées établissement public et doivent être recensées dans cet état.

IV – ANNEXES	IV
ANNEXES PATRIMONIALES – LISTE DES SERVICES INDIVIDUALISES DANS UN BUDGET ANNEXE	B11.3

LISTE DES SERVICES INDIVIDUALISES DANS UN BUDGET ANNEXE

Catégorie de services (1)	Intitulé / objet du service	Date de création	Date de délibération	N° SIRET	Nature de l'activité (SPIC/SPA)	TVA (oui / non)
Budget annexe	Assainissement	01/01/1968	01/01/1968	24330031600045	SPIC	oui
Budget annexe	Transports	27/02/1987	27/02/1987	24330031600052	SPIC	oui
Budget annexe	Crématorium	28/02/1997	28/02/1997	24330031600144	SPIC	oui
Budget annexe	Service extérieur des pompes funèbres	28/02/1997	28/02/1997	24330031600078	SPIC	oui
Budget annexe	Lotissements	31/10/1997	31/10/1997	24330031600086	SPIC	oui
Budget annexe	Caveaux	28/11/1997	28/11/1997	24330031600128	SPIC	oui
Budget annexe	ZAC	28/11/1997	28/11/1997	24330031600136	SPIC	oui
Budget annexe	Réseau de chaleur	19/12/1997	19/12/1997	24330031600102	SPIC	oui
Régie à seule autonomie financière	Restaurant du personnel et des élus communautaires	22/11/2002	22/11/2002	24330031600110	SPA	oui
Budget annexe	ZAC du tasta de Bruges	11/07/2003	11/07/2003	24330031600185	SPIC	oui
Budget annexe	ZAC des quais de Floirac	24/11/2006	24/11/2006	24330031600086	SPIC	oui
Budget annexe	Déchets ménagers et assimilés	22/12/2006	22/12/2006	24330031600219	SPA	non
Régie à seule autonomie financière	Equipements fluviaux	27/01/2017	27/01/2017	24330031600235	SPIC	oui

(1) Exemples de catégories : régie à seule autonomie financière, opérations d'aménagement, service social et médico-social.

IV – ANNEXES	IV
ANNEXES BUDGETAIRES EQUILIBRE BUDGETAIRE – DEPENSES	C1.1

DEPENSES A COUVRIR PAR DES RESSOURCES PROPRES

Art. (1)	Libellé (1)	Propositions nouvelles	Vote (2)
DEPENSES TOTALES A COUVRIR PAR DES RESSOURCES PROPRES = A + B		93 626 379,00	I 0,00
16 Emprunts et dettes assimilées (A)		41 512 000,00	0,00
1631	Emprunts obligataires	3 100 000,00	0,00
1641	Emprunts en euros	37 376 000,00	0,00
1643	Emprunts en devises	0,00	0,00
16441	Opérations afférentes à l'emprunt	0,00	0,00
1671	Avances consolidées du Trésor	0,00	0,00
1672	Emprunts sur comptes spéciaux du Trésor	0,00	0,00
1678	Autres emprunts et dettes	1 036 000,00	0,00
1681	Autres emprunts	0,00	0,00
1682	Bons à moyen terme négociables	0,00	0,00
1687	Autres dettes	0,00	0,00
Dépenses et transferts à déduire des ressources propres (B)		52 114 379,00	0,00
10...	<i>Reprise de dotations, fonds divers et réserves</i>		
10...	Reversement de dotations, fonds divers et réserves		
10226	Taxe d'aménagement	23 400 000,00	0,00
10228	Autres fonds d'investissement	0,00	0,00
139	<i>Subv. invest. transférées cpte résultat</i>	28 714 379,00	0,00

	Op. de l'exercice I	Restes à réaliser en dépenses de l'exercice précédent (3) (4)	Solde d'exécution D001 (3) (4)	TOTAL II
Dépenses à couvrir par des ressources propres	93 626 379,00	0,00	0,00	93 626 379,00

(1) Détailler les chapitres budgétaires par article conformément au plan de comptes.

(2) Crédits de l'exercice votés lors de la séance.

(3) Inscrire uniquement si le compte administratif est voté ou en cas de reprise anticipée des résultats de l'exercice précédent.

(4) Indiquer le montant correspondant figurant en II - Présentation générale du budget – vue d'ensemble.

IV – ANNEXES	IV
ANNEXES BUDGETAIRES EQUILIBRE BUDGETAIRE – RECETTES	C1.2

RESSOURCES PROPRES

Art. (1)	Libellé (1)	Propositions nouvelles	Vote (2)
RECETTES (RESSOURCES PROPRES) = a + b		271 426 160,02	III 0,00
Ressources propres externes de l'année (a)		93 480 876,02	0,00
10221	TLE	0,00	0,00
10222	FCTVA	30 000 000,00	0,00
10226	Taxe d'aménagement (3)	21 000 000,00	0,00
10228	Autres fonds d'investissement	0,00	0,00
13146	Attributions compensation investissement	0,00	0,00
13156	Attributions compensation investissement	0,00	0,00
13246	Attributions compensation investissement	24 707 404,00	0,00
13256	Attributions compensation investissement	0,00	0,00
138	Autres subventions invest. non transf.	0,00	0,00
26...	Participations et créances rattachées		
27...	Autres immobilisations financières		
2743	Prêts au personnel	20 000,00	0,00
2745	Avances remboursables	88 420,00	0,00
275	Dépôts et cautionnements versés	89 851,00	0,00
276341	Créance Communes membres du GFP	0,00	0,00
27638	Créance Autres établissements publics	10 875 201,02	0,00
2764	Créances/particuliers, pers. droit privé	6 700 000,00	0,00
Ressources propres internes de l'année (b) (4)		177 945 284,00	0,00
15...	<i>Provisions pour risques et charges</i>		
169	<i>Primes de remboursement des obligations</i>	0,00	0,00
26...	<i>Participations et créances rattachées</i>		
27...	<i>Autres immobilisations financières</i>		
28...	<i>Amortissement des immobilisations</i>		
2802	<i>Frais liés à la réalisation de document</i>	152 455,00	0,00
28031	<i>Frais d'études</i>	9 056 428,00	0,00
28033	<i>Frais d'insertion</i>	38 058,00	0,00
2804111	<i>Subv. Etat : Bien mobilier, matériel</i>	6 000,00	0,00
2804112	<i>Subv. Etat : Bâtiments, installations</i>	331 500,00	0,00
2804113	<i>Subv. Etat : Projet infrastructure</i>	4 291 573,00	0,00
2804122	<i>Subv. Régions : Bâtiments, installations</i>	132 133,00	0,00
2804132	<i>Subv. Dpt : Bâtiments, installations</i>	73 039,00	0,00
28041411	<i>Subv.Cne GFP : Bien mobilier, matériel</i>	181 219,00	0,00
28041412	<i>Subv.Cne GFP : Bâtiments, installations</i>	4 551 629,00	0,00
280415322	<i>CCAS : Bâtiments, installations</i>	4 000,00	0,00
280415331	<i>ADM : Bien mobilier, matériel</i>	1 160 000,00	0,00
280415332	<i>ADM : Bâtiments, installations</i>	1 484 671,00	0,00
280415342	<i>IC : Bâtiments, installations</i>	5 235 176,00	0,00
28041582	<i>Autres grpts - Bâtiments et installat°</i>	359 984,00	0,00
28041712	<i>Subv. SNCF : Bâtiments, installations</i>	226 963,00	0,00
28041713	<i>Subv. SNCF : Projet infrastructure</i>	346 314,00	0,00
28041721	<i>SNCF Réseau : Bien mobilier, matériel</i>	16 401,00	0,00
28041722	<i>SNCF Réseau : Bâtiments, installations</i>	2 164 929,00	0,00
28041723	<i>SNCF Réseau : Projet infrastructure</i>	3 508 212,00	0,00
2804181	<i>Autres org pub - Biens mob, mat, études</i>	19 881,00	0,00
2804182	<i>Autres org pub - Bât. et installations</i>	9 055 215,00	0,00
2804183	<i>Autres org pub-Proj infrastruct int nat.</i>	368 145,00	0,00
280421	<i>Privé - Biens mob., matériel et études</i>	229 996,00	0,00
280422	<i>Privé - Bâtiments et installations</i>	12 195 830,00	0,00
2804412	<i>Sub nat org pub - Bât. et installations</i>	788 258,00	0,00
2804421	<i>Sub nat privé - Biens mob, mat, études</i>	21 084 497,00	0,00
2804422	<i>Sub nat privé - Bât. et installations</i>	53 296,00	0,00
2805	<i>Licences, logiciels, droits similaires</i>	20 009 600,00	0,00
28087	<i>Immo incorp. reçues / mise à disposition</i>	607 325,00	0,00
28121	<i>Plantations d'arbres et d'arbustes</i>	123 612,00	0,00

Art. (1)	Libellé (1)	Propositions nouvelles	Vote (2)
28128	Autres aménagements de terrains	700 331,00	0,00
281311	Bâtiments administratifs	208 854,00	0,00
281312	Bâtiments scolaires	816 073,00	0,00
281314	Bâtiments culturels et sportifs	2 433,00	0,00
281316	Equipements de cimetière	19 760,00	0,00
281318	Autres bâtiments publics	716 013,67	0,00
281321	Immeubles de rapport	89 614,00	0,00
281328	Autres bâtiments privés	24 293,00	0,00
281351	Bâtiments publics	508 807,00	0,00
28138	Autres constructions	700 739,00	0,00
281533	Réseaux câblés	328 853,00	0,00
281534	Réseaux d'électrification	43 019,00	0,00
281538	Autres réseaux	1 974 728,00	0,00
2815731	Matériel roulant	3 902 561,00	0,00
2815738	Autre matériel et outillage de voirie	234 630,00	0,00
281578	Autre matériel technique	163 972,00	0,00
28158	Autres inst.,matériel,outil. techniques	1 804 201,00	0,00
281728	Autres agencements (m. à dispo)	827,00	0,00
281752	Installations de voirie (m. à dispo)	734,00	0,00
28175731	Matériel roulant (mise à dispo)	21 820,00	0,00
2817578	Autre matériel technique (mad)	2 653,00	0,00
281758	Autres inst.,matériel,outil. techniques	86 082,00	0,00
2817828	Autres matériels transport (m. à dispo)	111 749,00	0,00
2817838	Autre matériel informatique (m. à dispo)	8 163,00	0,00
2817848	Autres matériels de bureau et mobiliers	620,00	0,00
281788	Autres immo. corporelles (m. à dispo)	59 734,00	0,00
28181	Installations générales, aménagt divers	460 107,00	0,00
281828	Autres matériels de transport	2 420 239,00	0,00
281831	Matériel informatique scolaire	3 329 035,33	0,00
281838	Autre matériel informatique	4 068 878,00	0,00
281841	Matériel de bureau et mobilier scolaire	11 874,00	0,00
281848	Autres matériels de bureau et mobiliers	340 383,00	0,00
28185	Matériel de téléphonie	41 414,00	0,00
28188	Autres immo. corporelles	2 571 490,00	0,00
29...	Dépréciations des immobilisations		
31...	Matières premières (et fournitures) (5)		
33...	En-cours de production de biens (5)		
35...	Stocks de produits (5)		
39...	Dépréciation des stocks et en-cours		
481...	Charges à rép. sur plusieurs exercices		
4815	Charges liées à crise sanitaire Covid-19	4 921 261,00	0,00
4818	Charges à étaler	0,00	0,00
49...	Dépréciation des comptes de tiers		
59...	Dépréciation des comptes financiers		
024	Produits des cessions d'immobilisations	17 000 000,00	0,00
021	Virement de la section de fonctionnement	32 393 000,00	0,00

	Opérations de l'exercice III	Restes à réaliser en recettes de l'exercice précédent (6) (7)	Solde d'exécution R001 (6) (7)	Affectation R1068 (6)	TOTAL IV
Total ressources propres disponibles	271 426 160,02	0,00	0,00	0,00	271 426 160,02

	Montant
Dépenses à couvrir par des ressources propres	II 93 626 379,00
Ressources propres disponibles	IV 271 426 160,02
Solde	V = IV – II (8) 177 799 781,02

- (1) Les comptes 15, 169, 26, 27, 28, 29, 39, 481, 49 et 59 sont à détailler conformément au plan de comptes.
- (2) Crédits de l'exercice votés lors de la séance.
- (3) Le compte 10226 peut être utilisé uniquement par les communes et les établissements publics à fiscalité propre.
- (4) Les comptes 15, 29, 39, 49 et 59 sont présentés uniquement si la collectivité applique le régime des provisions budgétaires, conformément aux dispositions législatives et réglementaires afférentes.
- (5) Les comptes 31, 33 et 35 ne peuvent être utilisés que pour les budgets utilisant la comptabilité de stock. Par conséquent, seuls les budgets retraçant les dépenses et les recettes d'un lotissement ou d'une ZAC peuvent utiliser les comptes susmentionnés.
- (6) Inscrire uniquement si le compte administratif est voté ou en cas de reprise anticipée des résultats de l'exercice précédent.
- (7) Indiquer le montant correspondant figurant en II - Présentation générale du budget – vue d'ensemble.
- (8) Indiquer le signe algébrique.

REPUBLIQUE FRANÇAISE

Etat : Bordeaux Métropole (1)

AGREGÉ AU BUDGET PRINCIPAL DE 05-Budget Principal (2)

Numéro SIRET : 24330031600219

POSTE COMPTABLE : Receveur des Finances

M. 57

Budget primitif (projet de budget)

Voté par nature

BUDGET : 11-Déchets Ménagers (3)

ANNEE 2023

(1) Indiquer soit le nom de la collectivité, soit le libellé de l'établissement, soit le nom du syndicat mixte relevant de l'article L. 5721-2 du CGCT.

(2) A compléter s'il s'agit d'un budget annexe.

(3) Indiquer le budget concerné : budget principal ou libellé du budget annexe.

Sommaire

I - Informations générales

A - Informations statistiques, fiscales et financières	4
B - Modalités de vote du budget	5
C1 - Exécution du budget de l'exercice précédent - Résultats	6
C2 - Exécution du budget de l'exercice précédent - RAR Dépenses	7
C3 - Exécution du budget de l'exercice précédent - RAR Recettes	8

II - Présentation générale du budget

A - Vue d'ensemble - Vote et reports	9
B1 - Présentation des AP votées	10
B2 - Présentation des AE votées	11
C1 - Equilibre financier du budget - Investissement	12
C2 - Equilibre financier du budget - Fonctionnement	15
D1 - Balance générale - Dépenses	17
D2 - Balance générale - Recettes	19

III - Vote du budget

A - Section d'investissement - Vue d'ensemble	21
A1 - Section d'investissement - Dépenses - Détail par article	25
A2.1 - Section d'investissement - Dépenses - Vue d'ensemble des opérations d'équipement	27
A2.2 - Section d'investissement - Dépenses - Détail des opérations d'équipement gérées en AP	28
A2.3 - Section d'investissement - Dépenses - Détail des opérations d'équipement gérées hors AP	29
A3 - Section d'investissement - Recettes - Détail par article	30
B - Section de fonctionnement - Vue d'ensemble	32
B1 - Section de fonctionnement - Dépenses - Détail par article	35
B2 - Section de fonctionnement - Recettes - Détail par article	38

IV - Annexes

A - Présentation croisée


A1 - Section d'investissement - Vue d'ensemble	Sans Objet
A1.01 - Opérations non ventilables	Sans Objet
A1.900 - Fonction 0 - Services généraux	Sans Objet
A1.900-5 - Fonction 0-5 - Gestion des fonds européens	Sans Objet
A1.901 - Fonction 1 - Sécurité	Sans Objet
A1.902 - Fonction 2 - Enseignement, formation professionnelle et apprentissage	Sans Objet
A1.903 - Fonction 3 - Culture, vie sociale, jeunesse, sports et loisirs	Sans Objet
A1.904 - Fonction 4 - Santé et action sociale (hors RSA)	Sans Objet
A1.904-4 - Fonction 4-4 - RSA	Sans Objet
A1.905 - Fonction 5 - Aménagement des territoires et habitat	Sans Objet
A1.906 - Fonction 6 - Action économique	Sans Objet
A1.907 - Fonction 7 - Environnement	Sans Objet
A1.908 - Fonction 8 - Transports	Sans Objet
A2 - Section de fonctionnement - Vue d'ensemble	Sans Objet
A2.01 - Opérations non ventilables	Sans Objet
A2.930 - Fonction 0 - Services généraux	Sans Objet
A2.930-5 - Fonction 0-5 - Gestion des fonds européens	Sans Objet
A2.931 - Fonction 1 - Sécurité	Sans Objet
A2.932 - Fonction 2 - Enseignement, formation professionnelle et apprentissage	Sans Objet
A2.933 - Fonction 3 - Culture, vie sociale, jeunesse, sports et loisirs	Sans Objet
A2.934 - Fonction 4 - Santé et action sociale (hors APA et RSA/Régularisation de RMI)	Sans Objet
A2.934-3 - Fonction 4-3 - APA	Sans Objet
A2.934-4 - Fonction 4-4 - RSA/Régularisation de RMI	Sans Objet
A2.935 - Fonction 5 - Aménagement des territoires et habitat	Sans Objet
A2.936 - Fonction 6 - Action économique	Sans Objet
A2.937 - Fonction 7 - Environnement	Sans Objet
A2.938 - Fonction 8 - Transports	Sans Objet

B - Annexes patrimoniales

B1.1 - Etat de la dette - Détail des crédits de trésorerie	Sans Objet
B1.2 - Etat de la dette - Répartition par nature de dette	40
B1.3 - Etat de la dette - Répartition par structure de taux	Sans Objet
B1.4 - Etat de la dette - Typologie de la répartition de l'encours	44
B1.5 - Etat de la dette - Détail des opérations de couverture	Sans Objet

B1.6 - Etat de la dette - Dette pour financer l'emprunt d'un autre organisme	Sans Objet
B1.7 - Etat de la dette - Autres dettes	Sans Objet
B2 - Méthodes utilisées pour les amortissements	45
B3.1 - Etat des provisions constituées	46
B3.2 - Etalement des provisions	Sans Objet
B4 - Etat des charges transférées	Sans Objet
B5 - Détail des chapitres d'opérations pour comptes de tiers	Sans Objet
B6 - Prêts	Sans Objet
B7.1 - Etat synthétique des engagements donnés	Sans Objet
B7.2 - Etat synthétique des engagements reçus	Sans Objet
B7.3 - Etat des emprunts garantis	Sans Objet
B7.4 - Calcul du ratio d'endettement relatif aux emprunts garantis	Sans Objet
B7.5 - Etat des contrats de crédit-bail	Sans Objet
B7.6 - Etat des marchés de partenariat	Sans Objet
B7.7 - Etat des recettes grevées d'affectation spéciale	Sans Objet
B7.8 - Autres engagements donnés	Sans Objet
B7.9 - Autres engagements reçus	Sans Objet
B8 - Subventions versées	Sans Objet
B9 - Etat du personnel	48
B10 - Liste des organismes dans lesquels la collectivité a pris un engagement financier	Sans Objet
B11.1 - Liste des organismes de regroupement	Sans Objet
B11.2 - Liste des établissements publics créés	Sans Objet
B11.3 - Liste des services individualisés dans un budget annexe	Sans Objet
C - Annexes budgétaires	
C1.1 - Equilibre budgétaire - Dépenses	52
C1.2 - Equilibre budgétaire - Recettes	53
D - Autres éléments d'information	
D1 - Liste des services assujettis à la TVA et non érigés en budget annexe	Sans Objet
D2.1 - Services ferroviaires régionaux des voyageurs - Volet 1 : Budget	Sans Objet
D2.2 - Services ferroviaires régionaux des voyageurs - Volet 2 : Compte d'exploitation	Sans Objet
D3 - Décisions en matière de taux	Sans Objet
D4.1 - Etats de la répartition de la TEOM - Investissement	Sans Objet
D4.2 - Etats de la répartition de la TEOM - Fonctionnement	Sans Objet
D5.1 - Etats des dépenses et recettes des services d'eau et d'assainissement - Fonctionnement (2)	Sans Objet
D5.2 - Etats des dépenses et recettes des services d'eau et d'assainissement - Investissement (2)	Sans Objet
V - Arrêté et signatures	
A - Arrêté et signatures	Sans Objet

Préciser, pour chaque annexe, si l'état est joint ou sans objet.

 Dans l'ensemble des tableaux, les cases grisées ne doivent pas être remplies.

Conformément à l'instruction budgétaire et comptable, il convient de mentionner que :

dans la présentation croisée, la rubrique fonctionnelle 01 – Opérations non ventilables comprend les impôts et taxes non affectés, les dotations et participations, la dette et les opérations financières, les opérations patrimoniales en investissement, les frais de fonctionnement des groupes d'élus en fonctionnement ;
les opérations d'ordre doivent figurer en italique.

(1) A utiliser également par les collectivités de moins de 3500 habitants qui mobiliseraient des AP-AE régies par l'article L.5217-10-7 du CGCT après avoir adopté un règlement budgétaire et financier conformément à l'article L. 5217-10-9. Si la collectivité opte pour ce régime, la collectivité ne renseigne pas les annexes C2.1 et C2.2 de la partie IV « Annexes ». Les projets de dotations d'AP-AE inscrits sur les annexes B1 et B2 de la partie II apparaissent alors dans les états de la partie III « Vote du budget », sinon les montants dans les champs AP-AE sont par convention de 0.

(2) Cet état ne peut être produit que par les communes dont la population est inférieure à 500 habitants et qui gèrent les services de distribution de l'eau potable et d'assainissement sous forme de régie simple sans budget annexe (art. L. 2221-11 du CGCT)

I – INFORMATIONS GENERALES	I
MODALITES DE VOTE DU BUDGET	B

- I – L'assemblée délibérante décide de voter le présent budget :
- au niveau du chapitre (1) pour la section d'investissement ;
 - au niveau du chapitre (1) pour la section de fonctionnement ;
 - sans (2) vote formel sur les chapitres « opérations d'équipement » ;
 - sans (2) vote formel sur chacun des chapitres.

La liste des articles spécialisés sur lesquels l'ordonnateur ne peut procéder à des virements d'article à article est la suivante :

II – En l'absence de mention au paragraphe I ci-dessus, le budget est réputé voté par chapitre, sans vote formel sur chacun des chapitres, en fonctionnement et en investissement sans vote formel pour les chapitres « opération d'équipement ».

III – Conformément à l'article L. 5217-10-6 du CGCT, l'assemblée délibérante autorise le président à opérer des virements de crédits de paiement de chapitre à chapitre, à l'exclusion des crédits relatifs aux dépenses de personnel, dans les limites suivantes (3) :

- Fonctionnement, : %
- Investissement : %

IV – En l'absence de mention au paragraphe III ci-dessus, le président est réputé ne pas avoir reçu l'autorisation de l'assemblée délibérante de pratiquer des virements de crédits de paiement de chapitre à chapitre.

V – Les provisions sont semi-budgétaires (4).

VI – La comparaison s'effectue par rapport au budget primitif (5) de l'exercice précédent.

VII – Le présent budget a été voté sans reprise des résultats de l'exercice N-1 (6).

(1) A compléter par « du chapitre » ou « de l'article ».

(2) Indiquer « avec » ou « sans ».

(3) Au maximum dans la limite de 7,5% des dépenses réelles de chaque section.

(4) A compléter par un seul des deux choix suivants, selon les dispositions législatives et réglementaires applicables à la collectivité :

- semi budgétaire ;
- budgétaire par délibération N°... du ...

(5) Indiquer « primitif » ou « cumulé ». Budget cumulé = BP + BS + DM.

(6) A compléter par un seul des trois choix suivants :

- sans reprise des résultats de l'exercice N-1 ;
- avec reprise des résultats de l'exercice N-1 après le vote du compte administratif ;
- avec reprise anticipée des résultats de l'exercice N-1.

I – INFORMATIONS GENERALES	I
EXECUTION DU BUDGET DE L'EXERCICE PRECEDENT – RESULTATS (1)	C1

	RESULTAT DE L'EXERCICE N-1			
	Dépenses	Recettes	Solde d'exécution ou résultat reporté	Résultat ou solde (A) (2)
TOTAL DU BUDGET	0,00	0,00	0,00	A1 0,00
Investissement	0,00	0,00	(3) 0,00	A2 0,00
Fonctionnement	0,00	0,00	(4) 0,00	A3 0,00

	RESTES A REALISER N-1				
	Dépenses	Recettes	Solde (B)		
TOTAL des RAR	I + II 0,00	III + IV 0,00	B1 0,00		0,00
Investissement	I 0,00	III 0,00	B2 0,00		0,00
Fonctionnement	II 0,00	IV 0,00	B3 0,00		0,00

		RESULTAT CUMULE = (A) + (B) (5)
TOTAL	A1 + B1	0,00
Investissement	A2 + B2	0,00
Fonctionnement	A3 + B3	0,00

(1) État à compléter uniquement en cas de reprise des résultats de l'exercice N-1 après le vote du compte administratif ou en cas de reprise anticipée des résultats de l'exercice N-1.

(2) Indiquer le signe – si dépenses > recettes, et + si recettes > dépenses.

(3) Solde d'exécution de N-2 reporté sur la ligne budgétaire 001 du compte administratif N-1. Indiquer le signe – si dépenses > recettes, et + si recettes > dépenses.

(4) Résultat de fonctionnement reporté sur la ligne budgétaire 002 du compte administratif N-1. Indiquer le signe – si déficitaire, et + si excédentaire.

(5) Indiquer le signe – si déficit et + si excédent.

I – INFORMATIONS GENERALES	I
EXECUTION DU BUDGET DE L'EXERCICE PRECEDENT – RAR DEPENSES	C2

DETAIL DES RESTES A REALISER N-1 EN DEPENSES (1)

Chap. / art. (2)	Libellé	Dépenses engagées non mandatées
SECTION D'INVESTISSEMENT – TOTAL		(I) 0,00
018	RSA	0,00
10	Dotations, fonds divers et réserves	0,00
13	Subventions d'investissement (3)	0,00
16	Emprunts et dettes assimilées	0,00
18	Cpte de liaison : affectation (BA,régie)	0,00
20	Immobilisations incorporelles (sauf le 204) (3)	0,00
204	Subventions d'équipement versées (3) (5)	0,00
21	Immobilisations corporelles (3)	0,00
22	Immobilisations reçues en affectation (3)	0,00
23	Immobilisations en cours (sauf 2324) (3)	0,00
26	Participations et créances rattachées	0,00
27	Autres immobilisations financières (3)	0,00
45	Chapitres d'opérations pour compte de tiers	0,00
SECTION DE FONCTIONNEMENT – TOTAL		(II) 0,00
011	Charges à caractère général (4)	0,00
012	Charges de personnel et frais assimilés (4)	0,00
014	Atténuations de produits	0,00
016	APA	0,00
017	RSA / Régularisations de RMI	0,00
65	Autres charges de gestion courante (4)	0,00
6586	Frais fonctionnement des groupes d'élus	0,00
66	Charges financières	0,00
67	Charges spécifiques (4)	0,00

(1) Il s'agit des restes à réaliser établis conformément à la comptabilité d'engagement annuelle. A servir uniquement en cas de reprise des résultats de l'exercice précédent, soit après le vote du compte administratif, soit en cas de reprise anticipée des résultats.

Les restes à réaliser de la section de fonctionnement correspondent : en dépenses, aux dépenses engagées non mandatées et non rattachées telles qu'elles ressortissent de la comptabilité des engagements ; et en recettes, aux recettes certaines n'ayant pas donné lieu à l'émission d'un titre et non rattachées.

Les restes à réaliser de la section d'investissement correspondent : en dépenses, aux dépenses engagées non mandatées au 31/12 de l'exercice précédent telles qu'elles ressortissent de la comptabilité des engagements ; et en recettes, aux recettes certaines n'ayant pas donné lieu à l'émission d'un titre au 31/12 de l'exercice précédent.

(2) Suivant le niveau de vote retenu par l'assemblée délibérante.

(3) Hors dépenses imputées au chapitre 018.

(4) Hors dépenses imputées aux chapitres 016 et 017.

(5) Le chapitre 204 « Subventions d'équipement versées » est un chapitre globalisé regroupant les comptes 204 et 2324.

I – INFORMATIONS GENERALES	I
EXECUTION DU BUDGET DE L'EXERCICE PRECEDENT – RAR RECETTES	C3

DETAIL DES RESTES A REALISER N-1 EN RECETTES (1)

Chap. / art. (2)	Libellé	Titres restant à émettre	
SECTION D'INVESTISSEMENT – TOTAL		(III)	0,00
018	RSA		0,00
024	Produits des cessions d'immobilisations		0,00
10	Dotations, fonds divers et réserves		0,00
13	Subventions d'investissement (reçues) (3)		0,00
16	Emprunts et dettes assimilées		0,00
18	Cpte de liaison : affectation (BA,régie)		0,00
20	Immobilisations incorporelles (sauf 204) (3)		0,00
204	Subventions d'équipement versées (3) (5)		0,00
21	Immobilisations corporelles (3)		0,00
22	Immobilisations reçues en affectation (3)		0,00
23	Immobilisations en cours (sauf 2324) (3)		0,00
26	Participations et créances rattachées		0,00
27	Autres immobilisations financières (3)		0,00
45	Chapitres d'opérations pour compte de tiers		0,00
SECTION DE FONCTIONNEMENT – TOTAL		(IV)	0,00
70	Prod. services, domaine, ventes diverses		0,00
73	Impôts et taxes		0,00
731	Fiscalité locale		0,00
74	Dotations et participations (4)		0,00
75	Autres produits de gestion courante (4)		0,00
013	Atténuations de charges (4)		0,00
016	APA		0,00
017	RSA / Régularisations de RMI		0,00
76	Produits financiers		0,00
77	Produits spécifiques (4)		0,00

(1) Il s'agit des restes à réaliser établis conformément à la comptabilité d'engagement annuelle. A servir uniquement en cas de reprise des résultats de l'exercice précédent, soit après le vote du compte administratif, soit en cas de reprise anticipée des résultats.

Les restes à réaliser de la section de fonctionnement correspondent : en dépenses, aux dépenses engagées non mandatées et non rattachées telles qu'elles ressortissent de la comptabilité des engagements ; et en recettes, aux recettes certaines n'ayant pas donné lieu à l'émission d'un titre et non rattachées.

Les restes à réaliser de la section d'investissement correspondent : en dépenses, aux dépenses engagées non mandatées au 31/12 de l'exercice précédent telles qu'elles ressortissent de la comptabilité des engagements ; et en recettes, aux recettes certaines n'ayant pas donné lieu à l'émission d'un titre au 31/12 de l'exercice précédent.

(2) Suivant le niveau de vote retenu par l'assemblée délibérante.

(3) Hors recettes imputées au chapitre 018.

(4) Hors recettes imputées aux chapitres 016 et 017.

(5) Le chapitre 204 « Subventions d'équipement versées » est un chapitre globalisé regroupant les comptes 204 et 2324.

II – PRESENTATION GENERALE DU BUDGET		II	
VUE D'ENSEMBLE DU BUDGET – VOTE ET REPORTS		A	
		DEPENSES	RECETTES
VOTE	Crédits d'investissement votés au titre du présent budget (y compris le compte 1068)	30 689 360,00	30 689 360,00
	+	+	+
REPORTS	Restes à réaliser de l'exercice précédent (RAR N-1) (1)	0,00	0,00
	001 Solde d'exécution de la section d'investissement reporté (1)	(si solde négatif) 0,00	(si solde positif) 0,00
	=	=	=
	Total de la section d'investissement (2)	30 689 360,00	30 689 360,00
		DEPENSES	RECETTES
VOTE	Crédits de fonctionnement votés au titre du présent budget	136 444 336,00	136 444 336,00
	+	+	+
REPORTS	Restes à réaliser de l'exercice précédent (RAR N-1) (1)	0,00	0,00
	002 Résultat de fonctionnement reporté (1)	(si déficit) 0,00	(si excédent) 0,00
	=	=	=
	Total de la section de fonctionnement (3)	136 444 336,00	136 444 336,00
	TOTAL DU BUDGET (4)	167 133 696,00	167 133 696,00

(1) A servir uniquement en cas de reprise des résultats de l'exercice précédent, soit après le vote du compte administratif, soit en cas de reprise anticipée des résultats.

Les restes à réaliser de la section de fonctionnement correspondent : en dépenses, aux dépenses engagées non mandatées et non rattachées telles qu'elles ressortissent de la comptabilité des engagements ; et en recettes, aux recettes certaines n'ayant pas donné lieu à l'émission d'un titre et non rattachées.

Les restes à réaliser de la section d'investissement correspondent : en dépenses, aux dépenses engagées non mandatées au 31/12 de l'exercice précédent telles qu'elles ressortissent de la comptabilité des engagements ; et en recettes, aux recettes certaines n'ayant pas donné lieu à l'émission d'un titre au 31/12 de l'exercice précédent.

(2) Total de la section d'investissement = RAR + solde d'exécution reporté + crédits d'investissement votés.

(3) Total de la section de fonctionnement = RAR + résultat reporté + crédits de fonctionnement votés.

(4) Total du budget = total de la section de fonctionnement + total de la section d'investissement.

II – PRESENTATION GENERALE DU BUDGET	II
PRESENTATION DES AP VOTEES	B1

AUTORISATION DE PROGRAMME (1)		Chapitre(s)	Montant
Numéro	Libellé		
11P003E12	Aménagement des centres de recyclage et de ré-emploi AP 2021	20, 23	0,00
11P003E11	Construction centre de recyclage Cousteau AP	23	0,00
11P001E13	Construction vestiaires et bureaux DPGD Latule AP	23	630 000,00
TOTAL			630 000,00

« AP de dépenses imprévues » (2)	020	0,00
---	-----	------

TOTAL GENERAL	630 000,00
----------------------	-------------------

(1) Il s'agit des AP nouvelles qui sont votées lors de la séance d'adoption du budget. Cela concerne des AP relatives à de nouvelles programmations pluriannuelles mais également des AP modifiant un stock d'AP existant.

(2) L'assemblée peut voter des AP de « dépenses imprévues ». Leur montant est limité à 2 % des dépenses réelles de la section correspondante. En fin d'exercice, ces AP sont automatiquement annulées si elles n'ont pas été engagées.

II – PRESENTATION GENERALE DU BUDGET	II
PRESENTATION DES AE VOTEES	B2

AUTORISATION D'ENGAGEMENT (1)		Chapitre(s)	Montant
Numéro	Libellé		
TOTAL			0,00

« AE de dépenses imprévues » (2)	022	0,00
---	-----	------

TOTAL GENERAL	0,00
----------------------	-------------

(1) Il s'agit des AE nouvelles qui sont votées lors de la séance d'adoption du budget. Cela concerne des AE relatives à de nouveaux engagements pluriannuels mais également des AE modifiant un stock d'AE existant.

(2) L'assemblée peut voter des AE de « dépenses imprévues ». Leur montant est limité à 2 % des dépenses réelles de la section correspondante. En fin d'exercice, ces AE sont automatiquement annulées si elles n'ont pas été engagées.

II – PRESENTATION GENERALE DU BUDGET	II
EQUILIBRE FINANCIER DU BUDGET – SECTION D'INVESTISSEMENT	C1

DEPENSES D'INVESTISSEMENT

Chap.	Libellé	Pour mémoire, budget précédent (1)	Restes à réaliser N-1	Propositions nouvelles (2)	Vote de l'assemblée	TOTAL (= RAR + vote)
018	RSA	0,00	0,00	0,00	0,00	0,00
20	Immobilisations incorporelles (sauf le 204) (y compris opérations) (3)	341 212,00	0,00	791 270,00	0,00	791 270,00
204	Subventions d'équipement versées (y compris opérations) (3) (8)	3 654 638,00	0,00	997 090,00	0,00	997 090,00
21	Immobilisations corporelles (y compris opérations) (3)	9 714 400,00	0,00	13 779 000,00	0,00	13 779 000,00
22	Immobilisations reçues en affectation (y compris opérations) (3) (4)	0,00	0,00	0,00	0,00	0,00
23	Immobilisations en cours (sauf 2324) (y compris opérations) (3)	5 432 000,00	0,00	6 429 000,00	0,00	6 429 000,00
Total des dépenses d'équipement		19 142 250,00	0,00	21 996 360,00	0,00	21 996 360,00
10	Dotations, fonds divers et réserves	0,00	0,00	0,00	0,00	0,00
13	Subventions d'investissement (3)	0,00	0,00	0,00	0,00	0,00
16	Emprunts et dettes assimilées	935 550,00	0,00	8 608 000,00	0,00	8 608 000,00
18	Cpte de liaison : affectation (BA,régie) (5)	0,00	0,00	0,00	0,00	0,00
26	Participations et créances rattachées	0,00	0,00	0,00	0,00	0,00
27	Autres immobilisations financières (3)	0,00	0,00	0,00	0,00	0,00
Total des dépenses financières		935 550,00	0,00	8 608 000,00	0,00	8 608 000,00
45...	Chapitres d'opérations pour compte de tiers (6)	0,00	0,00	0,00	0,00	0,00
Total des dépenses réelles d'investissement		20 077 800,00	0,00	30 604 360,00	0,00	30 604 360,00

040	Opérations ordre transf. entre sections (7)	65 000,00		65 000,00	0,00	65 000,00
041	Opérations patrimoniales (7)	0,00		20 000,00	0,00	20 000,00
Total des dépenses d'ordre d'investissement		65 000,00		85 000,00	0,00	85 000,00

TOTAL	20 142 800,00	0,00	30 689 360,00	0,00	30 689 360,00
--------------	----------------------	-------------	----------------------	-------------	----------------------

+

D 001 SOLDE D'EXECUTION NEGATIF REPORTE OU ANTICIPE	0,00
--	-------------

=

TOTAL DES DEPENSES D'INVESTISSEMENT CUMULEES	30 689 360,00
---	----------------------

(1) Voir état I-B pour la comparaison par rapport au budget précédent.

(2) Proposition formulée par le président pour l'exercice N.

(3) Hors dépenses imputées au chapitre 018.

(4) En dépenses, le chapitre 22 retrace les travaux d'investissement réalisés sur les biens reçus en affectation. En recette, il retrace, le cas échéant, l'annulation de tels travaux effectués sur un exercice antérieur.

(5) A servir uniquement lorsque la collectivité effectue une dotation initiale en espèces au profit d'un service public non personnalisé qu'elle crée.

(6) Seul le total des opérations pour compte de tiers figure sur cet état (voir le détail en IV-B5).

(7) DF 023 = RI 021 ; DI 040 = RF 042 ; RI 040 = DF 042 ; DI 041 = RI 041.

(8) Le chapitre 204 « Subventions d'équipement versées » est un chapitre globalisé regroupant les comptes 204 et 2324.

II – PRESENTATION GENERALE DU BUDGET	II
EQUILIBRE FINANCIER DU BUDGET – SECTION D'INVESTISSEMENT	C1

RECETTES D'INVESTISSEMENT

Chap.	Libellé	Pour mémoire, budget précédent (1)	Restes à réaliser N-1	Propositions nouvelles (2)	Vote de l'assemblée	TOTAL (= RAR + vote)
018	RSA	0,00	0,00	0,00	0,00	0,00
13	Subventions d'investissement (reçues) (sauf le 138) (3)	0,00	0,00	0,00	0,00	0,00
16	Emprunts et dettes assimilées (4)	0,00	0,00	4 400 000,00	0,00	4 400 000,00
20	Immobilisations incorporelles (sauf le 204) (3)	0,00	0,00	0,00	0,00	0,00
204	Subventions d'équipement versées (3) (13)	0,00	0,00	0,00	0,00	0,00
21	Immobilisations corporelles (3)	0,00	0,00	0,00	0,00	0,00
22	Immobilisations reçues en affectation (3) (5)	0,00	0,00	0,00	0,00	0,00
23	Immobilisations en cours (sauf 2324) (3)	0,00	0,00	0,00	0,00	0,00
Total des recettes d'équipement		0,00	0,00	4 400 000,00	0,00	4 400 000,00
10	Dotations, fonds divers et réserves (sauf 1068)	700 000,00	0,00	1 000 000,00	0,00	1 000 000,00
1068	Excédents de fonctionnement capitalisés (6)	0,00	0,00	0,00	0,00	0,00
138	Autres subventions invest. non transf. (3) (7)	0,00	0,00	0,00	0,00	0,00
16	Emprunts et dettes assimilées	0,00	0,00	0,00	0,00	0,00
18	Cpte de liaison : affectation (BA,régie) (8)	0,00	0,00	0,00	0,00	0,00
26	Participations et créances rattachées	0,00	0,00	0,00	0,00	0,00
27	Autres immobilisations financières (3)	0,00	0,00	0,00	0,00	0,00
024	Produits des cessions d'immobilisations	0,00	0,00	0,00	0,00	0,00
Total des recettes financières		700 000,00	0,00	1 000 000,00	0,00	1 000 000,00
45...	Chapitres d'opérations pour le compte de tiers (9)	0,00	0,00	0,00	0,00	0,00
Total des recettes réelles d'investissement		700 000,00	0,00	5 400 000,00	0,00	5 400 000,00

021	Virement de la section de fonctionnement (10)	8 451 095,00		14 800 000,00	0,00	14 800 000,00
040	Opérations ordre transf. entre sections (10) (11)	10 991 705,00		10 469 360,00	0,00	10 469 360,00
041	Opérations patrimoniales (10)	0,00		20 000,00	0,00	20 000,00
Total des recettes d'ordre d'investissement		19 442 800,00		25 289 360,00	0,00	25 289 360,00

TOTAL	20 142 800,00	0,00	30 689 360,00	0,00	30 689 360,00
--------------	----------------------	-------------	----------------------	-------------	----------------------

+

R 001 SOLDE D'EXECUTION POSITIF REPORTE OU ANTICIPE	0,00
--	-------------

=

TOTAL DES RECETTES D'INVESTISSEMENT CUMULEES	30 689 360,00
---	----------------------

Pour information :

Il s'agit, pour un budget voté en équilibre, des ressources propres correspondant à l'excédent des recettes réelles de fonctionnement sur les dépenses réelles de fonctionnement. Il sert à financer le remboursement du capital de la dette et les nouveaux investissements de la collectivité.

AUTOFINANCEMENT PREVISIONNEL DÉGAGÉ PAR LA SECTION DE FONCTIONNEMENT (12)	25 204 360,00
--	----------------------

(1) Voir état I-B pour la comparaison par rapport au budget précédent.

(2) Proposition formulée par le président pour l'exercice N.

(3) Hors recettes imputées au chapitre 018.

(4) Sauf 165, 166 et 16449.

(5) En dépenses, le chapitre 22 retrace les travaux d'investissement réalisés sur les biens reçus en affectation. En recette, il retrace, le cas échéant, l'annulation de tels travaux effectués sur un exercice antérieur.

(6) Le compte 1068 n'est pas un chapitre mais un article du chapitre 10.

(7) Le compte 138 n'est pas un chapitre mais une subdivision du chapitre 13.

(8) A servir uniquement lorsque la collectivité effectue une dotation initiale en espèces au profit d'un service public non personnalisé qu'elle crée.

(9) Seul le total des opérations pour compte de tiers figure sur cet état (voir le détail en IV-B5).

(10) DF 023 = RI 021 ; DI 040 = RF 042 ; RI 040 = DF 042 ; DI 041 = RI 041.

(11) Les comptes 15, 29, 39, 49 et 59 peuvent figurer dans le détail du chapitre si la collectivité a opté pour le régime des provisions budgétaires, conformément aux dispositions législatives et réglementaires applicables.

(12) Solde de l'opération DF 023 + DF 042 – RF 042 ou solde de l'opération RI 021 + RI 040 – DI 040.

(13) Le chapitre 204 « Subventions d'équipement versées » est un chapitre globalisé regroupant les comptes 204 et 2324.

II – PRESENTATION GENERALE DU BUDGET	II
EQUILIBRE FINANCIER – SECTION DE FONCTIONNEMENT	C2

DEPENSES DE FONCTIONNEMENT

Chap.	Libellé	Pour mémoire, budget précédent (1)	Restes à réaliser N-1	Propositions nouvelles (2)	Vote de l'assemblée	TOTAL (= RAR + vote)
011	Charges à caractère général (3)	44 535 672,00	0,00	49 562 858,00	0,00	49 562 858,00
012	Charges de personnel et frais assimilés (3)	44 500 000,00	0,00	46 500 000,00	0,00	46 500 000,00
014	Atténuations de produits	0,00	0,00	0,00	0,00	0,00
016	APA	0,00	0,00	0,00	0,00	0,00
017	RSA / Régularisations de RMI	0,00	0,00	0,00	0,00	0,00
65	Autres charges de gestion courante (sauf 6586) (3)	10 002 755,00	0,00	10 716 605,00	0,00	10 716 605,00
6586	Frais fonctionnement des groupes d'élus	0,00	0,00	0,00	0,00	0,00
Total des dépenses de gestion courante		99 038 427,00	0,00	106 779 463,00	0,00	106 779 463,00
66	Charges financières	43 082,00	0,00	2 227 221,00	0,00	2 227 221,00
67	Charges spécifiques (3)	38 200,00	0,00	68 292,00	0,00	68 292,00
68	Dotations aux provisions, dépréciations (semi-budgétaires) (3)	0,00		2 100 000,00	0,00	2 100 000,00
Total des dépenses réelles de fonctionnement		99 119 709,00	0,00	111 174 976,00	0,00	111 174 976,00

023	Virement à la section d'investissement (4)	8 451 095,00		14 800 000,00	0,00	14 800 000,00
042	Opérations ordre transf. entre sections (4) (5)	10 991 705,00		10 469 360,00	0,00	10 469 360,00
043	Opérations ordre intérieur de la section (4)	0,00		0,00	0,00	0,00
Total des dépenses d'ordre de fonctionnement		19 442 800,00		25 269 360,00	0,00	25 269 360,00

TOTAL	118 562 509,00	0,00	136 444 336,00	0,00	136 444 336,00
--------------	-----------------------	-------------	-----------------------	-------------	-----------------------

+

D 002 RESULTAT REPORTE OU ANTICIPE	0,00
---	-------------

=

TOTAL DES DEPENSES DE FONCTIONNEMENT CUMULEES	136 444 336,00
--	-----------------------

(1) Voir état I-B pour la comparaison par rapport au budget précédent.

(2) Proposition formulée par le président pour l'exercice N.

(3) Hors dépenses imputées aux chapitres 016 et 017.

(4) DF 023 = RI 021 ; DI 040 = RF 042 ; RI 040 = DF 042 ; DF 043 = RF 043.

(5) Les comptes 68 peuvent figurer dans le détail du chapitre si la collectivité a opté pour le régime des provisions budgétaires, conformément aux dispositions législatives et réglementaires applicables.

II – PRESENTATION GENERALE DU BUDGET	II
EQUILIBRE FINANCIER – SECTION DE FONCTIONNEMENT	C2

RECETTES DE FONCTIONNEMENT

Chap.	Libellé	Pour mémoire, budget précédent (1)	Restes à réaliser N-1	Propositions nouvelles (2)	Vote de l'assemblée	TOTAL (= RAR + vote)
013	Atténuations de charges (3)	0,00	0,00	0,00	0,00	0,00
016	APA	0,00	0,00	0,00	0,00	0,00
017	RSA / Régularisations de RMI	0,00	0,00	0,00	0,00	0,00
70	Prod. services, domaine, ventes diverses	4 106 725,00	0,00	4 406 725,00	0,00	4 406 725,00
73	Impôts et taxes (sauf le 731)	0,00	0,00	0,00	0,00	0,00
731	Fiscalité locale	94 930 230,00	0,00	101 110 085,00	0,00	101 110 085,00
74	Dotations et participations (3)	6 632 000,00	0,00	6 937 500,00	0,00	6 937 500,00
75	Autres produits de gestion courante (3)	12 828 554,00	0,00	13 785 026,00	0,00	13 785 026,00
Total des recettes de gestion courante		118 497 509,00	0,00	126 239 336,00	0,00	126 239 336,00
76	Produits financiers	0,00	0,00	0,00	0,00	0,00
77	Produits spécifiques (3)	0,00	0,00	0,00	0,00	0,00
78	Reprises amort., dépréciations, prov. (semi-budgétaires) (3)	0,00	0,00	10 140 000,00	0,00	10 140 000,00
Total des recettes réelles de fonctionnement		118 497 509,00	0,00	136 379 336,00	0,00	136 379 336,00

042	Opérations ordre transf. entre sections (4) (5)	65 000,00	0,00	65 000,00	0,00	65 000,00
043	Opérations ordre intérieur de la section (4)	0,00	0,00	0,00	0,00	0,00
Total des recettes d'ordre de fonctionnement		65 000,00	0,00	65 000,00	0,00	65 000,00

TOTAL	118 562 509,00	0,00	136 444 336,00	0,00	136 444 336,00
--------------	-----------------------	-------------	-----------------------	-------------	-----------------------

+

R 002 RESULTAT REPORTE OU ANTICIPE	0,00
---	-------------

=

TOTAL DES RECETTES DE FONCTIONNEMENT CUMULEES	136 444 336,00
--	-----------------------

Pour information :

AUTOFINANCEMENT PREVISIONNEL DÉGAGÉ AU PROFIT DE LA SECTION D'INVESTISSEMENT (6)	25 204 360,00	Il s'agit, pour un budget voté en équilibre, des ressources propres correspondant à l'excédent des recettes réelles de fonctionnement sur les dépenses réelles de fonctionnement. Il sert à financer le remboursement du capital de la dette et les nouveaux investissements de la collectivité.
---	----------------------	--

(1) Voir état I-B pour la comparaison par rapport au budget précédent.

(2) Proposition formulée par le président pour l'exercice N.

(3) Hors recettes imputées aux chapitres 016 et 017.

(4) $DF\ 023 = RI\ 021$; $DI\ 040 = RF\ 042$; $RI\ 040 = DF\ 042$; $DF\ 043 = RF\ 043$.

(5) Les comptes 78 peuvent figurer dans le détail du chapitre si la collectivité a opté pour le régime des provisions budgétaires, conformément aux dispositions législatives et réglementaires applicables.

(6) Solde de l'opération $DF\ 023 + DF\ 042 - RF\ 042$ ou solde de l'opération $RI\ 021 + RI\ 040 - DI\ 040$.

II – PRESENTATION GENERALE DU BUDGET	II
BALANCE GENERALE – DEPENSES	D1

DEPENSES D'INVESTISSEMENT (y compris RAR)

INVESTISSEMENT		Opérations réelles (1)	Opérations d'ordre (2)	TOTAL
10	Dotations, fonds divers et réserves	0,00	0,00	0,00
13	Subventions d'investissement (3)	0,00	65 000,00	65 000,00
15	Provisions pour risques et charges (4)		0,00	0,00
16	Emprunts et dettes assimilées (sauf 1688 non budgétaire)	8 608 000,00	0,00	8 608 000,00
18	Cpte de liaison : affectation (BA,régie)	(7) 0,00		0,00
	Total des opérations d'équipement	0,00		0,00
20	Immobilisations incorporelles (sauf 204) (3) (5)	791 270,00	0,00	791 270,00
204	Subventions d'équipement versées (3) (5) (10)	997 090,00	0,00	994 372,80
21	Immobilisations corporelles (3) (5)	13 779 000,00	14 000,00	13 793 000,00
22	Immobilisations reçues en affectation (3) (5)	(8) 0,00	0,00	0,00
23	Immobilisations en cours (3) (sauf 2324) (5)	6 429 000,00	6 000,00	6 437 717,20
018	RSA	0,00	0,00	0,00
26	Participations et créances rattachées	0,00	0,00	0,00
27	Autres immobilisations financières (3)	0,00	0,00	0,00
28	Amortissement des immobilisations (reprises)		0,00	0,00
29	Dépréciations des immobilisations (4)		0,00	0,00
39	Dépréciation des stocks et en-cours (4)		0,00	0,00
3...	Stocks et en-cours		0,00	0,00
198	Neutralisation des amortissements		0,00	0,00
45	Chapitres d'opérations pour compte de tiers (6)	0,00	0,00	0,00
481	Charges à rép. sur plusieurs exercices		0,00	0,00
49	Dépréciation des comptes de tiers (4)		0,00	0,00
59	Dépréciation des comptes financiers (4)		0,00	0,00
Dépenses d'investissement – Total		30 604 360,00	85 000,00	30 689 360,00

+

D 001 SOLDE D'EXECUTION NEGATIF REPORTE OU ANTICIPE	0,00
--	-------------

=

TOTAL DES DEPENSES D'INVESTISSEMENT CUMULEES	30 689 360,00
---	----------------------

DEPENSES DE FONCTIONNEMENT (y compris RAR)

FONCTIONNEMENT		Opérations réelles (1)	Opérations d'ordre (2)	TOTAL
011	Charges à caractère général (9)	49 562 858,00		49 562 858,00
012	Charges de personnel et frais assimilés (9)	46 500 000,00		46 500 000,00
014	Atténuations de produits	0,00		0,00
016	APA	0,00		0,00
017	RSA / Régularisations de RMI	0,00		0,00
60	Achats et variation des stocks		0,00	0,00
65	Autres charges de gestion courante (sauf 6586) (9)	10 716 605,00	0,00	10 716 605,00
6586	Frais fonctionnement des groupes d'élus	0,00		0,00
66	Charges financières	2 227 221,00	0,00	2 227 221,00
67	Charges spécifiques (9)	68 292,00	0,00	68 292,00
68	Dot. aux amortissements et provisions (9)	2 100 000,00	10 469 360,00	12 569 360,00
71	Production stockée (ou déstockage)		0,00	0,00
023	Virement à la section d'investissement		14 800 000,00	14 800 000,00
Dépenses de fonctionnement – Total		111 174 976,00	25 269 360,00	136 444 336,00

+

D 002 RESULTAT REPORTE OU ANTICIPE	0,00
---	-------------

=

TOTAL DES DEPENSES DE FONCTIONNEMENT CUMULEES	136 444 336,00
--	-----------------------

(1) Y compris les opérations relatives au rattachement et les opérations d'ordre semi-budgétaires.

(2) Voir la liste des opérations d'ordre de l'instruction budgétaire et comptable M. 57.

(3) Hors dépenses imputées au chapitre 018.

(4) Ces chapitres ne sont à renseigner que si la collectivité applique le régime des provisions budgétaires, conformément aux dispositions législatives et réglementaires applicables.

(5) Hors chapitres opérations.

(6) Seul le total des opérations pour compte de tiers figure sur cet état (voir le détail en IV-B5).

Bordeaux Métropole - 11-Déchets Ménagers - BP (projet de budget) - 2023

(7) A utiliser uniquement dans le cas où la collectivité effectuerait une dotation initiale au profit d'un service public doté de la seule autonomie financière.

(8) A utiliser uniquement dans le cas où la collectivité effectuerait des dépenses sur des biens affectés.

(9) Hors dépenses imputées aux chapitres 016 et 017.

(10) Le chapitre 204 « Subventions d'équipement versées » est un chapitre globalisé regroupant les comptes 204 et 2324.

II – PRESENTATION GENERALE DU BUDGET	II
BALANCE GENERALE – RECETTES	D2

RECETTES D'INVESTISSEMENT (y compris RAR)

INVESTISSEMENT		Opérations réelles (1)	Opérations d'ordre (2)	TOTAL
10	Dotations, fonds divers et réserves (sauf 1068)	1 000 000,00	0,00	1 000 000,00
13	Subventions d'investissement (reçues) (3)	0,00	0,00	0,00
15	Provisions pour risques et charges (4)		0,00	0,00
16	Emprunts et dettes assimilées (sauf 1688 non budgétaire)	4 400 000,00	0,00	4 400 000,00
18	Cpte de liaison : affectation (BA,régie)	(6) 0,00		0,00
20	Immobilisations incorporelles (sauf le 204) (3)	0,00	20 000,00	20 000,00
204	Subventions d'équipement versées (3) (9)	0,00	0,00	0,00
21	Immobilisations corporelles (3)	0,00	0,00	0,00
22	Immobilisations reçues en affectation (3)	(7) 0,00	0,00	0,00
23	Immobilisations en cours(sauf 2324) (3)	0,00	0,00	0,00
018	RSA	0,00	0,00	0,00
26	Participations et créances rattachées	0,00	0,00	0,00
27	Autres immobilisations financières (3)	0,00	0,00	0,00
28	Amortissement des immobilisations		10 469 360,00	10 469 360,00
29	Dépréciations des immobilisations (4)		0,00	0,00
39	Dépréciation des stocks et en-cours (4)		0,00	0,00
3...	Stocks et en-cours		0,00	0,00
45	Chapitres d'opérations pour compte de tiers (5)	0,00	0,00	0,00
481	Charges à rép. sur plusieurs exercices		0,00	0,00
49	Dépréciation des comptes de tiers (4)		0,00	0,00
59	Dépréciation des comptes financiers (4)		0,00	0,00
021	Virement de la section de fonctionnement		14 800 000,00	14 800 000,00
024	Produits des cessions d'immobilisations	0,00		0,00
Recettes d'investissement – Total		5 400 000,00	25 289 360,00	30 689 360,00

+

R 001 SOLDE D'EXECUTION POSITIF REPORTE OU ANTICIPE	0,00
--	-------------

+

R 1068 AFFECTATION DU RESULTAT	0,00
---------------------------------------	-------------

=

TOTAL DES RECETTES D'INVESTISSEMENT CUMULEES	30 689 360,00
---	----------------------

RECETTES DE FONCTIONNEMENT (y compris RAR)

FONCTIONNEMENT		Opérations réelles (1)	Opérations d'ordre (2)	TOTAL
013	Atténuations de charges (8)	0,00		0,00
016	APA	0,00		0,00
017	RSA / Régularisations de RMI	0,00		0,00
60	Achats et variation des stocks		0,00	0,00
70	Prod. services, domaine, ventes diverses	4 406 725,00		4 406 725,00
71	Production stockée (ou déstockage)		0,00	0,00
72	Production immobilisée		0,00	0,00
73	Impôts et taxes (sauf 731)	0,00		0,00
731	Fiscalité locale	101 110 085,00		101 110 085,00
74	Dotations et participations (8)	6 937 500,00		6 937 500,00
75	Autres produits de gestion courante (8)	13 785 026,00	0,00	13 785 026,00
76	Produits financiers	0,00	0,00	0,00
77	Produits spécifiques (8)	0,00	65 000,00	65 000,00
78	Reprise sur amortissements et provisions (8)	10 140 000,00	0,00	10 140 000,00
79	Transferts de charges		0,00	0,00
Recettes de fonctionnement – Total		136 379 336,00	65 000,00	136 444 336,00

+

R 002 RESULTAT REPORTE OU ANTICIPE	0,00
---	-------------

=

TOTAL DES RECETTES DE FONCTIONNEMENT CUMULEES	136 444 336,00
--	-----------------------

- (1) Y compris les opérations relatives au rattachement et les opérations d'ordre semi-budgétaires.
- (2) Voir la liste des opérations d'ordre de l'instruction budgétaire et comptable M. 57.
- (3) Hors recettes imputées au chapitre 018.
- (4) Ces chapitres ne sont à renseigner que si la collectivité applique le régime des provisions budgétaires, conformément aux dispositions législatives et réglementaires applicables.
- (5) Seul le total des opérations pour compte de tiers figure sur cet état (voir le détail en IV-B5).
- (6) A utiliser uniquement dans le cas où la collectivité effectuerait une dotation initiale au profit d'un service public doté de la seule autonomie financière.
- (7) A utiliser uniquement dans le cas où la collectivité effectuerait des dépenses sur des biens affectés.
- (8) Hors recettes imputées aux chapitres 016 et 017.
- (9) Le chapitre 204 « Subventions d'équipement versées » est un chapitre globalisé regroupant les comptes 204 et 2324.

III – VOTE DU BUDGET	III
SECTION D'INVESTISSEMENT – VUE D'ENSEMBLE – DEPENSES – AP NOUVELLES ET CREDITS DE L'EXERCICE	A

DEPENSES

Chapitre		Pour mémoire, budget précédent (1)	RAR N-1 I	Vote de l'assemblée sur les AP lors de la séance budgétaire (2)	Propositions nouvelles	Vote de l'assemblée II	Pour information, dépenses gérées dans le cadre d'une AP	Pour information, dépenses gérées hors AP	TOTAL (RAR N-1 + Vote) III = I + II
TOTAL		20 142 800,00	0,00	630 000,00	30 689 360,00	0,00	16 638 487,07	14 050 872,93	30 689 360,00
018	RSA	0,00	0,00	0,00	0,00	0,00	0,00	0,00	0,00
20	Immobilisations incorporelles (sauf 204)	341 212,00	0,00	45 000,00	791 270,00	0,00	185 000,00	606 270,00	791 270,00
204	Subventions d'équipement versées (9)	3 654 638,00	0,00	0,00	997 090,00	0,00	0,00	997 090,00	997 090,00
21	Immobilisations corporelles	9 714 400,00	0,00	0,00	13 779 000,00	0,00	11 017 200,00	2 761 800,00	13 779 000,00
22	Immobilisations reçues en affectation	0,00	0,00	0,00	0,00	0,00	0,00	0,00	0,00
23	Immobilisations en cours (sauf 2324)	5 432 000,00	0,00	585 000,00	6 429 000,00	0,00	5 436 287,07	992 712,93	6 429 000,00
	Total des opérations d'équipement (3)	0,00	0,00	0,00	0,00	0,00	0,00	0,00	0,00
Total des dépenses d'équipement		19 142 250,00	0,00	630 000,00	21 996 360,00	0,00	16 638 487,07	5 357 872,93	21 996 360,00
10	Dotations, fonds divers et réserves	0,00	0,00		0,00	0,00		0,00	0,00
13	Subventions d'investissement	0,00	0,00		0,00	0,00		0,00	0,00
16	Emprunts et dettes assimilées (sauf 1688 non budgétaire)	935 550,00	0,00		8 608 000,00	0,00		8 608 000,00	8 608 000,00
18	Cpte de liaison : affectation (BA,régie)	0,00	0,00		0,00	0,00		0,00	0,00
26	Participations et créances rattachées	0,00	0,00	0,00	0,00	0,00	0,00	0,00	0,00
27	Autres immobilisations financières	0,00	0,00	0,00	0,00	0,00	0,00	0,00	0,00
020	Dépenses imprévues (dans le cadre d'une AP)			0,00					
Total des dépenses financières		935 550,00	0,00	0,00	8 608 000,00	0,00	0,00	8 608 000,00	8 608 000,00
45	Chapitres d'opérations pour compte de tiers (4)	0,00	0,00	0,00	0,00	0,00	0,00	0,00	0,00
Total des dépenses réelles		20 077 800,00	0,00	630 000,00	30 604 360,00	0,00	16 638 487,07	13 965 872,93	30 604 360,00
040	Opérations ordre transf. entre sections (5) (6)	65 000,00			65 000,00	0,00		65 000,00	65 000,00
041	Opérations patrimoniales (7)	0,00			20 000,00	0,00		20 000,00	20 000,00
Total des dépenses d'ordre		65 000,00			85 000,00	0,00		85 000,00	85 000,00

D001 Solde d'exécution négatif reporté ou anticipé (8)	0,00
---	-------------

Total des dépenses d'investissement cumulées	30 689 360,00
---	----------------------

(1) Voir état I-B pour le contenu du budget précédent.

(2) Il s'agit des AP nouvelles qui sont votées lors de la séance d'adoption du budget. Cela concerne les AP relatives à de nouvelles programmations pluriannuelles mais également les AP modifiant un stock d'AP existant.

(3) Voir l'état III-A2.1 pour le détail des opérations d'équipement.

(4) Voir l'état IV-B5 pour le détail des opérations pour compte de tiers.

(5) Cf. définition du chapitre des opérations d'ordre (*DI 040 = RF 042*).

(6) Aucune prévision budgétaire ne doit figurer à l'article 192 (cf. chapitre 024 « produit des cessions d'immobilisations »).

(7) Cf. définition du chapitre des opérations d'ordre (*DI 041 = RI 041*).

(8) Le solde d'exécution reporté est le résultat constaté de l'exercice précédent qui fait l'objet d'un report et non d'un vote de l'assemblée délibérante. Inscrire en cas de reprise des résultats de l'exercice précédent (après vote du compte administratif ou si reprise anticipée des résultats).

(9) Le chapitre 204 « Subventions d'équipement versées » est un chapitre globalisé regroupant les comptes 204 et 2324.

III – VOTE DU BUDGET	III
SECTION D'INVESTISSEMENT – VUE D'ENSEMBLE – RECETTES	A

RECETTES

Chapitre		Pour mémoire, budget précédent (1)	RAR N-1	Propositions nouvelles	Vote de l'assemblée	TOTAL (RAR N-1 + Vote)
			I		II	III = I + II
TOTAL		20 142 800,00	0,00	30 689 360,00	0,00	30 689 360,00
018	RSA	0,00	0,00	0,00	0,00	0,00
13	Subventions d'investissement (hors 138)	0,00	0,00	0,00	0,00	0,00
16	Emprunts et dettes assimilées (hors 16449, 165, 166 et 1688 non budgétaire)	0,00	0,00	4 400 000,00	0,00	4 400 000,00
20	Immobilisations incorporelles (sauf 204)	0,00	0,00	0,00	0,00	0,00
204	Subventions d'équipement versées (9)	0,00	0,00	0,00	0,00	0,00
21	Immobilisations corporelles	0,00	0,00	0,00	0,00	0,00
22	Immobilisations reçues en affectation	0,00	0,00	0,00	0,00	0,00
23	Immobilisations en cours (sauf 2324)	0,00	0,00	0,00	0,00	0,00
Total des recettes d'équipement		0,00	0,00	4 400 000,00	0,00	4 400 000,00
10	Dotations, fonds divers et réserves (sauf 1068)	700 000,00	0,00	1 000 000,00	0,00	1 000 000,00
138	Autres subventions invest. non transf.	0,00	0,00	0,00	0,00	0,00
16	Emprunts et dettes assimilées (16449, 165 et 166)	0,00	0,00	0,00	0,00	0,00
18	Cpte de liaison : affectation (BA,régie)	0,00	0,00	0,00	0,00	0,00
26	Participations et créances rattachées	0,00	0,00	0,00	0,00	0,00
27	Autres immobilisations financières	0,00	0,00	0,00	0,00	0,00
024	Produits des cessions d'immobilisations	0,00	0,00	0,00	0,00	0,00
Total des recettes financières		700 000,00	0,00	1 000 000,00	0,00	1 000 000,00
45	Chapitres d'opérations pour compte de tiers (2)	0,00	0,00	0,00	0,00	0,00
Total des recettes réelles		700 000,00	0,00	5 400 000,00	0,00	5 400 000,00
021	Virement de la section de fonctionnement	8 451 095,00		14 800 000,00	0,00	14 800 000,00
040	Opérations ordre transf. entre sections (3) (4) (5)	10 991 705,00		10 469 360,00	0,00	10 469 360,00
041	Opérations patrimoniales (6)	0,00		20 000,00	0,00	20 000,00
Total des recettes d'ordre		19 442 800,00		25 289 360,00	0,00	25 289 360,00

R001 Solde d'exécution positif reporté ou anticipé (7)	0,00
---	-------------

Affectation au compte 1068 (8)	0,00
---------------------------------------	-------------

Total des recettes d'investissement cumulées	30 689 360,00
---	----------------------

(1) Voir état I-B pour le contenu du budget précédent.

Bordeaux Métropole - 11-Déchets Ménagers - BP (projet de budget) - 2023

- (2) Voir l'état IV-B5 pour le détail des opérations pour compte de tiers.
- (3) Cf. définition du chapitre des opérations d'ordre (*RI 040 = DF 042*).
- (4) Les comptes 15, 29, 39, 49 et 59 peuvent figurer dans le détail du chapitre si la collectivité a opté pour le régime des provisions budgétaires, conformément aux dispositions législatives et réglementaires applicables.
- (5) Aucune prévision budgétaire ne doit figurer à l'article 192 (cf. chapitre 024 « produit des cessions d'immobilisations »).
- (6) Cf. définition du chapitre des opérations d'ordre (*DI 041 = RI 041*).
- (7) Le solde d'exécution reporté est le résultat constaté de l'exercice précédent qui fait l'objet d'un report et non d'un vote de l'assemblée délibérante. Inscrire en cas de reprise des résultats de l'exercice précédent (après vote du compte administratif ou si reprise anticipée des résultats).
- (8) Le montant inscrit doit être conforme à la délibération d'affectation du résultat. Ce montant ne fait donc pas l'objet d'un nouveau vote.
- (9) Le chapitre 204 « Subventions d'équipement versées » est un chapitre globalisé regroupant les comptes 204 et 2324.

III – VOTE DU BUDGET								III	
SECTION D'INVESTISSEMENT – DEPENSES – DETAIL PAR ARTICLE								A1	
Chap. / art. (1)		Pour mémoire, budget précédent (2)	RAR N-1 I	Vote de l'assemblée sur les AP lors de la séance budgétaire (3)	Propositions nouvelles	Vote de l'assemblée II	Pour information Crédits gérés dans le cadre d'une AP	Pour information Crédits gérés hors AP	TOTAL (RAR N-1 + Vote) III = I + II
TOTAL		20 142 800,00	0,00	630 000,00	30 689 360,00	0,00	16 638 487,07	14 050 872,93	30 689 360,00
018	RSA	0,00	0,00	0,00	0,00	0,00	0,00	0,00	0,00
20	Immobilisations incorporelles (sauf 204)	341 212,00	0,00	45 000,00	791 270,00	0,00	185 000,00	606 270,00	791 270,00
2031	Frais d'études	265 000,00	0,00		415 000,00	0,00	185 000,00	230 000,00	415 000,00
2033	Frais d'insertion	3 500,00	0,00		3 500,00	0,00	0,00	3 500,00	3 500,00
2051	Concessions, droits similaires	72 712,00	0,00		372 770,00	0,00	0,00	372 770,00	372 770,00
204	Subventions d'équipement versées (9)	3 654 638,00	0,00	0,00	997 090,00	0,00	0,00	997 090,00	997 090,00
20422	Privé : Bâtiments, installations	3 654 638,00	0,00		994 372,80	0,00	0,00	994 372,80	994 372,80
2324	Subventions d'équipements versées	0,00	0,00		2 717,20	0,00	0,00	2 717,20	2 717,20
21	Immobilisations corporelles	9 714 400,00	0,00	0,00	13 779 000,00	0,00	11 017 200,00	2 761 800,00	13 779 000,00
2111	Terrains nus	610 000,00	0,00		1 754 511,24	0,00	0,00	1 754 511,24	1 754 511,24
21351	Bâtiments publics	200 000,00	0,00		405 000,00	0,00	0,00	405 000,00	405 000,00
2158	Autres inst., matériel, outill. techniques	2 873 400,00	0,00		3 610 544,76	0,00	3 150 000,00	460 544,76	3 610 544,76
2181	Install. générales, agencements	80 000,00	0,00		50 000,00	0,00	0,00	50 000,00	50 000,00
21828	Autres matériels de transport	5 925 000,00	0,00		7 621 000,00	0,00	7 621 000,00	0,00	7 621 000,00
21848	Autres matériels de bureau et mobiliers	23 000,00	0,00		255 200,00	0,00	243 200,00	12 000,00	255 200,00
2188	Autres immobilisations corporelles	3 000,00	0,00		82 744,00	0,00	3 000,00	79 744,00	82 744,00
22	Immobilisations reçues en affectation	0,00	0,00	0,00	0,00	0,00	0,00	0,00	0,00
23	Immobilisations en cours (sauf 2324)	5 432 000,00	0,00	585 000,00	6 429 000,00	0,00	5 436 287,07	992 712,93	6 429 000,00
2313	Constructions	5 022 000,00	0,00		5 671 268,36	0,00	5 058 555,43	612 712,93	5 671 268,36
2315	Install., matériel et outill. technique	410 000,00	0,00		380 000,00	0,00	0,00	380 000,00	380 000,00
238	Avances commandes immo corporelles	0,00	0,00		377 731,64	0,00	377 731,64	0,00	377 731,64
	Total des opérations d'équipement (4)	0,00	0,00	0,00	0,00	0,00	0,00	0,00	0,00
Total des dépenses d'équipement		19 142 250,00	0,00	630 000,00	21 996 360,00	0,00	16 638 487,07	5 357 872,93	21 996 360,00
10	Dotations, fonds divers et réserves	0,00	0,00		0,00	0,00		0,00	0,00
13	Subventions d'investissement	0,00	0,00		0,00	0,00		0,00	0,00

Bordeaux Métropole - 11-Déchets Ménagers - BP (projet de budget) - 2023

Chap. / art. (1)		Pour mémoire, budget précédent (2)	RAR N-1 I	Vote de l'assemblée sur les AP lors de la séance budgétaire (3)	Propositions nouvelles	Vote de l'assemblée II	Pour information Crédits gérés dans le cadre d'une AP	Pour information Crédits gérés hors AP	TOTAL (RAR N-1 + Vote) III = I + II
16	Emprunts et dettes assimilées (sauf le 1688 non budgétaire)	935 550,00	0,00		8 608 000,00	0,00		8 608 000,00	8 608 000,00
1641	Emprunts en euros	934 550,00	0,00		5 296 000,00	0,00		5 296 000,00	5 296 000,00
165	Dépôts et cautionnements reçus	1 000,00	0,00		1 000,00	0,00		1 000,00	1 000,00
1678	Autres emprunts et dettes	0,00	0,00		3 311 000,00	0,00		3 311 000,00	3 311 000,00
18	Cpte de liaison : affectation (BA, régie)	0,00	0,00		0,00	0,00		0,00	0,00
26	Participations et créances rattachées	0,00	0,00	0,00	0,00	0,00	0,00	0,00	0,00
27	Autres immobilisations financières	0,00	0,00	0,00	0,00	0,00	0,00	0,00	0,00
020	Dépenses imprévues (dans le cadre d'une AP)			0,00					
Total des dépenses financières		935 550,00	0,00	0,00	8 608 000,00	0,00	0,00	8 608 000,00	8 608 000,00
45...	Opérations pour compte de tiers (5)	0,00	0,00	0,00	0,00	0,00	0,00	0,00	0,00
Total des dépenses réelles		20 077 800,00	0,00	630 000,00	30 604 360,00	0,00	16 638 487,07	13 965 872,93	30 604 360,00
040	Opérations ordre transf. entre sections (6)	65 000,00			65 000,00	0,00		65 000,00	65 000,00
	Reprise sur autofinancement antérieur	65 000,00			65 000,00	0,00		65 000,00	65 000,00
139158	Subv. transf. Autres groupements	65 000,00			65 000,00	0,00		65 000,00	65 000,00
	Charges transférées (7)	0,00			0,00	0,00		0,00	0,00
041	Opérations patrimoniales (8)	0,00			20 000,00	0,00		20 000,00	20 000,00
21351	Bâtiments publics	0,00			14 000,00	0,00		14 000,00	14 000,00
2313	Constructions	0,00			6 000,00	0,00		6 000,00	6 000,00
Total des dépenses d'ordre		65 000,00			85 000,00	0,00		85 000,00	85 000,00

(1) Détailler les articles conformément au plan de comptes.

(2) Voir état I-B pour le contenu du budget précédent.

(3) Il s'agit des AP nouvelles qui sont votées lors de la séance d'adoption du budget. Cela concerne les AP relatives à de nouvelles programmations pluriannuelles mais également les AP modifiant un stock d'AP existant.

(4) Voir état III-A2.1 pour le détail des opérations d'équipement.

(5) Il y a autant de ligne que d'opération pour compte de tiers.

(6) Cf. définition du chapitre des opérations d'ordre (DI 040 = RF 042).

(7) Aucune prévision budgétaire ne doit figurer à l'article 192 (cf. chapitre 024 « produit des cessions d'immobilisations »).

(8) Cf. définition du chapitre des opérations d'ordre (DI 041 = RI 041).

(9) Le chapitre 204 « Subventions d'équipement versées » est un chapitre globalisé regroupant les comptes 204 et 2324.

III – VOTE DU BUDGET	III
SECTION D'INVESTISSEMENT – VUE D'ENSEMBLE DES OPERATIONS D'EQUIPEMENT	A2.1

Vue d'ensemble des chapitres des opérations d'équipement

N° Opération	Libellé de l'opération	N° AP (1)	Pour mémoire réalisations cumulées au 01/01/N	RAR N-1	Propositions nouvelles	Vote de l'assemblée	Pour information Crédits gérés dans le cadre d'une AP	Pour information Crédits gérés hors AP
TOTAL			0,00	0,00	0,00	0,00	0,00	0,00

(1) Colonne à renseigner uniquement lorsque l'opération d'équipement est afférente à une AP.

III – VOTE DU BUDGET	III
SECTION D'INVESTISSEMENT – DETAIL DES OPERATIONS D'EQUIPEMENT	A2.2

Cet état ne contient pas d'information.

III – VOTE DU BUDGET	III
SECTION D'INVESTISSEMENT – DETAIL DES OPERATIONS D'EQUIPEMENT	A2.3

Cet état ne contient pas d'information.

III – VOTE DU BUDGET	III
SECTION D'INVESTISSEMENT – RECETTES – DETAIL PAR ARTICLE	A3

Chap. / art. (1)		Pour mémoire, budget précédent (2)	RAR N-1	Propositions nouvelles	Vote de l'assemblée	TOTAL (RAR N-1 + Vote)
			I		II	III = I + II
TOTAL		20 142 800,00	0,00	30 689 360,00	0,00	30 689 360,00
018	RSA	0,00	0,00	0,00	0,00	0,00
13	Subventions d'investissement (hors 138)	0,00	0,00	0,00	0,00	0,00
16	Emprunts et dettes assimilées (hors 1688 non budgétaire) (3)	0,00	0,00	4 400 000,00	0,00	4 400 000,00
1641	Emprunts en euros	0,00	0,00	4 400 000,00	0,00	4 400 000,00
20	Immobilisations incorporelles (sauf 204) (4)	0,00	0,00	0,00	0,00	0,00
204	Subventions d'équipement versées (4) (10)	0,00	0,00	0,00	0,00	0,00
21	Immobilisations corporelles (4)	0,00	0,00	0,00	0,00	0,00
22	Immobilisations reçues en affectation (4)	0,00	0,00	0,00	0,00	0,00
23	Immobilisations en cours (sauf 2324) (4)	0,00	0,00	0,00	0,00	0,00
Total des recettes d'équipement		0,00	0,00	4 400 000,00	0,00	4 400 000,00
10	Dotations, fonds divers et réserves (sauf 1068)	700 000,00	0,00	1 000 000,00	0,00	1 000 000,00
10222	FCTVA	700 000,00	0,00	1 000 000,00	0,00	1 000 000,00
138	Autres subventions invest. non transf.	0,00	0,00	0,00	0,00	0,00
16	Emprunts et dettes assimilées (16449, 165 et 166)	0,00	0,00	0,00	0,00	0,00
18	Cpte de liaison : affectation (BA,régie)	0,00	0,00	0,00	0,00	0,00
26	Participations et créances rattachées	0,00	0,00	0,00	0,00	0,00
27	Autres immobilisations financières	0,00	0,00	0,00	0,00	0,00
024	Produits des cessions d'immobilisations	0,00	0,00	0,00	0,00	0,00
Total des recettes financières		700 000,00	0,00	1 000 000,00	0,00	1 000 000,00
45	Chapitres d'opérations pour compte de tiers (5)	0,00	0,00	0,00	0,00	0,00
Total des recettes réelles		700 000,00	0,00	5 400 000,00	0,00	5 400 000,00
021	<i>Virement de la section de fonctionnement</i>	8 451 095,00		14 800 000,00	0,00	14 800 000,00
040	<i>Opérations ordre transf. entre sections (6) (7) (8)</i>	10 991 705,00		10 469 360,00	0,00	10 469 360,00
28031	<i>Frais d'études</i>	236 450,00		110 250,00	0,00	110 250,00
28033	<i>Frais d'insertion</i>	3 775,00		3 775,00	0,00	3 775,00
280422	<i>Privé - Bâtiments et installations</i>	285 000,00		476 000,00	0,00	476 000,00
2805	<i>Licences, logiciels, droits similaires</i>	49 000,00		41 610,00	0,00	41 610,00
28128	<i>Autres aménagements de terrains</i>	1 300 000,00		1 226 000,00	0,00	1 226 000,00
281311	<i>Bâtiments administratifs</i>	10 000,00		13 000,00	0,00	13 000,00
281318	<i>Autres bâtiments publics</i>	881 000,00		907 500,00	0,00	907 500,00
281351	<i>Bâtiments publics</i>	210 500,00		212 500,00	0,00	212 500,00
28138	<i>Autres constructions</i>	280 000,00		276 300,00	0,00	276 300,00
28158	<i>Autres inst.,matériel,outil. techniques</i>	2 246 505,00		2 376 500,00	0,00	2 376 500,00
28181	<i>Installations générales, aménagt divers</i>	76 000,00		59 500,00	0,00	59 500,00
281828	<i>Autres matériels de transport</i>	5 335 000,00		4 657 000,00	0,00	4 657 000,00
281838	<i>Autre matériel informatique</i>	0,00		1 600,00	0,00	1 600,00
281848	<i>Autres matériels de bureau et mobiliers</i>	76 225,00		104 275,00	0,00	104 275,00

Bordeaux Métropole - 11-Déchets Ménagers - BP (projet de budget) - 2023

Chap. / art. (1)		Pour mémoire, budget précédent (2)	RAR N-1	Propositions nouvelles	Vote de l'assemblée	TOTAL (RAR N-1 + Vote)
			I		II	III = I + II
28188	Autres immo. corporelles	2 250,00		3 550,00	0,00	3 550,00
041	Opérations patrimoniales (9)	0,00		20 000,00	0,00	20 000,00
2031	Frais d'études	0,00		20 000,00	0,00	20 000,00
Total des recettes d'ordre		19 442 800,00		25 289 360,00	0,00	25 289 360,00

(1) Détailler les articles utilisés conformément au plan de comptes.

(2) Voir état I-B pour le contenu du budget précédent.

(3) Sauf 165, 166 et 16449.

(4) Exceptionnellement, les comptes 20, 204, 21, 22 et 23 sont en recettes réelles en cas de réduction ou d'annulation de mandats donnant lieu à reversement.

(5) Voir l'annexe IV-B5 pour le détail des opérations pour compte de tiers.

(6) Cf. définition du chapitre des opérations d'ordre (RI 040 = DF 042).

(7) Les comptes 15, 29, 39, 49 et 59 peuvent figurer dans le détail du chapitre si la collectivité a opté pour le régime des provisions budgétaires, conformément aux dispositions législatives et réglementaires applicables.

(8) Aucune prévision budgétaire ne doit figurer à l'article 192 (cf. chapitre 024 « produit des cessions d'immobilisations »).

(9) Cf. définition du chapitre des opérations d'ordre (DI 041 = RI 041).

(10) Le chapitre 204 « Subventions d'équipement versées » est un chapitre globalisé regroupant les comptes 204 et 2324.

III – VOTE DU BUDGET	III
SECTION DE FONCTIONNEMENT – VUE D'ENSEMBLE – AE NOUVELLES ET CREDITS DE L'EXERCICE	B

DEPENSES

Chap.	Libellé	Pour mémoire, budget précédent (1)	RAR N-1 I	Vote de l'assemblée sur les AE lors de la séance budgétaire (2)	Propositions nouvelles	Vote de l'assemblée II	Pour information, dépenses gérées dans le cadre d'une AE	Pour information, dépenses gérées hors AE	TOTAL (RAR N-1 + Vote) III = I + II
TOTAL		118 562 509,00	0,00	0,00	136 444 336,00	0,00	0,00	136 444 336,00	136 444 336,00
011	Charges à caractère général (3)	44 535 672,00	0,00	0,00	49 562 858,00	0,00	0,00	49 562 858,00	49 562 858,00
012	Charges de personnel et frais assimilés (3)	44 500 000,00	0,00		46 500 000,00	0,00		46 500 000,00	46 500 000,00
014	Atténuations de produits	0,00	0,00		0,00	0,00		0,00	0,00
016	APA	0,00	0,00	0,00	0,00	0,00	0,00	0,00	0,00
017	RSA / Régularisations de RMI	0,00	0,00	0,00	0,00	0,00	0,00	0,00	0,00
65	Autres charges de gestion courante (sauf 6586) (3)	10 002 755,00	0,00	0,00	10 716 605,00	0,00	0,00	10 716 605,00	10 716 605,00
6586	Frais fonctionnement des groupes d'élus	0,00	0,00		0,00	0,00		0,00	0,00
Total des dépenses de gestion des services		99 038 427,00	0,00	0,00	106 779 463,00	0,00	0,00	106 779 463,00	106 779 463,00
66	Charges financières	43 082,00	0,00		2 227 221,00	0,00		2 227 221,00	2 227 221,00
67	Charges spécifiques (3)	38 200,00	0,00		68 292,00	0,00		68 292,00	68 292,00
68	Dotations aux provisions, dépréciations (semi-budgétaires) (3)	0,00			2 100 000,00	0,00		2 100 000,00	2 100 000,00
022	Dépenses imprévues (dans le cadre d'une AE)			0,00					
Total des dépenses financières		81 282,00	0,00	0,00	4 395 513,00	0,00		4 395 513,00	4 395 513,00
Total des dépenses réelles		99 119 709,00	0,00	0,00	111 174 976,00	0,00	0,00	111 174 976,00	111 174 976,00
023	Virement à la section d'investissement	8 451 095,00			14 800 000,00	0,00		14 800 000,00	14 800 000,00
042	Opérations ordre transf. entre sections (4)	10 991 705,00			10 469 360,00	0,00		10 469 360,00	10 469 360,00
043	Opérations ordre intérieur de la section	0,00			0,00	0,00		0,00	0,00
Total des dépenses d'ordre		19 442 800,00			25 269 360,00	0,00		25 269 360,00	25 269 360,00

D002 Résultat reporté ou anticipé (5)	0,00
--	-------------

Total des dépenses de fonctionnement cumulées	136 444 336,00
--	-----------------------

(1) Voir état I-B pour le contenu du budget précédent.

(2) Il s'agit des AE nouvelles qui sont votées lors de la séance d'adoption du budget. Cela concerne les AE relatives à de nouveaux engagements pluriannuels mais également les AE modifiant un stock d'AE existant.

Bordeaux Métropole - 11-Déchets Ménagers - BP (projet de budget) - 2023

(3) Hors dépenses imputées aux chapitres 016 et 017.

(4) Les comptes 68 peuvent figurer dans le détail du chapitre si la collectivité a opté pour le régime des provisions budgétaires, conformément aux dispositions législatives et réglementaires applicables.

(5) Inscrire en cas de reprise des résultats de l'exercice précédent (après vote du compte administratif) ou si reprise anticipée des résultats.

III – VOTE DU BUDGET	III
SECTION DE FONCTIONNEMENT – VUE D'ENSEMBLE	B

RECETTES

Chap.	Libellé	Pour mémoire, budget précédent (1)	RAR N-1 I	Propositions nouvelles	Vote de l'assemblée II	Total (RAR N-1 + Vote) III = I + II
TOTAL		118 562 509,00	0,00	136 444 336,00	0,00	136 444 336,00
013	Atténuations de charges (2)	0,00	0,00	0,00	0,00	0,00
016	APA	0,00	0,00	0,00	0,00	0,00
017	RSA / Régularisations de RMI	0,00	0,00	0,00	0,00	0,00
70	Prod. services, domaine, ventes diverses	4 106 725,00	0,00	4 406 725,00	0,00	4 406 725,00
73	Impôts et taxes (sauf 731)	0,00	0,00	0,00	0,00	0,00
731	Fiscalité locale	94 930 230,00	0,00	101 110 085,00	0,00	101 110 085,00
74	Dotations et participations (2)	6 632 000,00	0,00	6 937 500,00	0,00	6 937 500,00
75	Autres produits de gestion courante (2)	12 828 554,00	0,00	13 785 026,00	0,00	13 785 026,00
Total des recettes de gestion des services		118 497 509,00	0,00	126 239 336,00	0,00	126 239 336,00
76	Produits financiers	0,00	0,00	0,00	0,00	0,00
77	Produits spécifiques (2)	0,00	0,00	0,00	0,00	0,00
78	Reprises amort., dépréciations, prov. (semi-budgétaires) (2)	0,00	0,00	10 140 000,00	0,00	10 140 000,00
Total des recettes financières		0,00	0,00	10 140 000,00	0,00	10 140 000,00
Total des recettes réelles		118 497 509,00	0,00	136 379 336,00	0,00	136 379 336,00
042	Opérations ordre transf. entre sections (3) (4) (5)	65 000,00	0,00	65 000,00	0,00	65 000,00
043	Opérations ordre intérieur de la section (6)	0,00	0,00	0,00	0,00	0,00
Total des recettes d'ordre		65 000,00	0,00	65 000,00	0,00	65 000,00

R002 Résultat reporté ou anticipé (7)	0,00
--	-------------

Total des recettes de fonctionnement cumulées	136 444 336,00
--	-----------------------

(1) Voir état I-B pour le contenu du budget précédent.

(2) Hors recettes imputées aux chapitres 016 et 017.

(3) Cf. définition du chapitre des opérations d'ordre (RF 042 = DI 040).

(4) Les comptes 78 peuvent figurer dans le détail du chapitre si la collectivité a opté pour le régime des provisions budgétaires, conformément aux dispositions législatives et réglementaires applicables.

(5) Aucune prévision budgétaire ne doit figurer aux articles 775 et 776 (cf. chapitre 024 « produit des cessions d'immobilisations »).

(6) Chapitre destiné à retracer les opérations particulières telles que les opérations de stocks ou liées à la tenue d'un inventaire permanent simplifié.

(7) Inscrire en cas de reprise des résultats de l'exercice précédent (après vote du compte administratif) ou si reprise anticipée des résultats.

III – VOTE DU BUDGET	III
SECTION DE FONCTIONNEMENT – DEPENSES – DETAIL PAR ARTICLE	B1

Chap. / art. (1)	Libellé	Pour mémoire, budget précédent (2)	RAR N-1 I	Vote de l'assemblée sur les AE lors de la séance budgétaire (3)	Propositions nouvelles	Vote de l'assemblée II	Pour information Crédits gérés dans le cadre d'une AE	Pour information Crédits gérés hors AE	TOTAL (RAR N-1 + Vote) III = I + II
TOTAL		118 562 509,00	0,00	0,00	136 444 336,00	0,00	0,00	136 444 336,00	136 444 336,00
011	Charges à caractère général (4)	44 535 672,00	0,00	0,00	49 562 858,00	0,00	0,00	49 562 858,00	49 562 858,00
6042	Achats de prestations de services	154 000,00	0,00		165 500,00	0,00	0,00	165 500,00	165 500,00
60611	Eau et assainissement	52 000,00	0,00		52 000,00	0,00	0,00	52 000,00	52 000,00
60612	Energie - Electricité	150 000,00	0,00		180 000,00	0,00	0,00	180 000,00	180 000,00
60621	Combustibles	600,00	0,00		900,00	0,00	0,00	900,00	900,00
60631	Fournitures d'entretien	40 000,00	0,00		20 000,00	0,00	0,00	20 000,00	20 000,00
60632	Fournitures de petit équipement	675 500,00	0,00		875 000,00	0,00	0,00	875 000,00	875 000,00
6064	Fournitures administratives	13 000,00	0,00		10 000,00	0,00	0,00	10 000,00	10 000,00
611	Contrats de prestations de services	21 468 276,00	0,00		22 517 850,00	0,00	0,00	22 517 850,00	22 517 850,00
6132	Locations immobilières	201 884,00	0,00		226 084,00	0,00	0,00	226 084,00	226 084,00
61358	Autres	91 900,00	0,00		105 300,00	0,00	0,00	105 300,00	105 300,00
614	Charges locatives et de copropriété	2 000,00	0,00		2 000,00	0,00	0,00	2 000,00	2 000,00
61521	Entretien terrains	80 000,00	0,00		73 640,00	0,00	0,00	73 640,00	73 640,00
615221	Entretien, réparations bâtiments publics	333 000,00	0,00		403 000,00	0,00	0,00	403 000,00	403 000,00
615231	Entretien, réparations voiries	225 000,00	0,00		245 000,00	0,00	0,00	245 000,00	245 000,00
61551	Entretien matériel roulant	55 000,00	0,00		17 111,00	0,00	0,00	17 111,00	17 111,00
61558	Entretien autres biens mobiliers	208 000,00	0,00		212 000,00	0,00	0,00	212 000,00	212 000,00
6156	Maintenance	1 591 260,00	0,00		2 010 486,00	0,00	0,00	2 010 486,00	2 010 486,00
6184	Versements à des organismes de formation	19 000,00	0,00		12 789,00	0,00	0,00	12 789,00	12 789,00
62268	Autres honoraires, conseils	845 400,00	0,00		1 501 012,00	0,00	0,00	1 501 012,00	1 501 012,00
6228	Divers	1 126 200,00	0,00		1 765 000,00	0,00	0,00	1 765 000,00	1 765 000,00
6231	Annonces et insertions	50 000,00	0,00		50 000,00	0,00	0,00	50 000,00	50 000,00
6233	Foires et expositions	40 000,00	0,00		40 000,00	0,00	0,00	40 000,00	40 000,00
6234	Réceptions	20 000,00	0,00		20 000,00	0,00	0,00	20 000,00	20 000,00
6236	Catalogues et imprimés	50 000,00	0,00		50 000,00	0,00	0,00	50 000,00	50 000,00
6238	Divers	40 000,00	0,00		40 000,00	0,00	0,00	40 000,00	40 000,00
6281	Concours divers (cotisations)	17 591,00	0,00		17 886,00	0,00	0,00	17 886,00	17 886,00
6282	Frais de gardiennage	1 312 000,00	0,00		1 821 000,00	0,00	0,00	1 821 000,00	1 821 000,00
6283	Frais de nettoyage des locaux	288 500,00	0,00		288 500,00	0,00	0,00	288 500,00	288 500,00
62871	Remb. frais à la collectivité de rattach	10 261 881,00	0,00		11 355 000,00	0,00	0,00	11 355 000,00	11 355 000,00
6288	Autres services extérieurs	48 000,00	0,00		45 000,00	0,00	0,00	45 000,00	45 000,00
63512	Taxes foncières	1 104 680,00	0,00		702 000,00	0,00	0,00	702 000,00	702 000,00

Bordeaux Métropole - 11-Déchets Ménagers - BP (projet de budget) - 2023

Chap. / art. (1)	Libellé	Pour mémoire, budget précédent (2)	RAR N-1 I	Vote de l'assemblée sur les AE lors de la séance budgétaire (3)	Propositions nouvelles	Vote de l'assemblée II	Pour information Crédits gérés dans le cadre d'une AE	Pour information Crédits gérés hors AE	TOTAL (RAR N-1 + Vote) III = I + II
637	Autres impôts, taxes (autres organismes)	3 971 000,00	0,00		4 738 800,00	0,00	0,00	4 738 800,00	4 738 800,00
012	Charges de personnel et frais assimilés (4) (5)	44 500 000,00	0,00		46 500 000,00	0,00		46 500 000,00	46 500 000,00
6215	Personnel affecté par CL de rattachement	44 500 000,00	0,00		46 500 000,00	0,00		46 500 000,00	46 500 000,00
014	Atténuations de produits	0,00	0,00		0,00	0,00		0,00	0,00
016	APA	0,00	0,00	0,00	0,00	0,00	0,00	0,00	0,00
017	RSA / Régularisations de RMI	0,00	0,00	0,00	0,00	0,00	0,00	0,00	0,00
65	Autres charges de gestion courante (sauf le 6586) (4)	10 002 755,00	0,00	0,00	10 716 605,00	0,00	0,00	10 716 605,00	10 716 605,00
6541	Créances admises en non-valeur	0,00	0,00		0,00	0,00	0,00	0,00	0,00
6542	Créances éteintes	0,00	0,00		0,00	0,00	0,00	0,00	0,00
6561	Organismes de regroupement	9 675 900,00	0,00		10 057 130,00	0,00	0,00	10 057 130,00	10 057 130,00
657381	Subv. fonct. autres EPL	15 000,00	0,00		0,00	0,00	0,00	0,00	0,00
657382	Subv. fonct. organismes publics divers	15 000,00	0,00		0,00	0,00	0,00	0,00	0,00
65741	Subv. de fonctionnement aux ménages	10 000,00	0,00		10 000,00	0,00	0,00	10 000,00	10 000,00
65742	Subv. de fonctionnement aux entreprises	0,00	0,00		64 198,00	0,00	0,00	64 198,00	64 198,00
65748	Subv.fonct.autres personnes droit privé	235 000,00	0,00		574 777,00	0,00	0,00	574 777,00	574 777,00
6583	Int. moratoires et pénalités sur marchés	0,00	0,00		1 000,00	0,00	0,00	1 000,00	1 000,00
65888	Autres	51 855,00	0,00		9 500,00	0,00	0,00	9 500,00	9 500,00
6586	Frais fonctionnement des groupes d'élus	0,00	0,00		0,00	0,00		0,00	0,00
Total des dépenses de gestion des services		99 038 427,00	0,00	0,00	106 779 463,00	0,00	0,00	106 779 463,00	106 779 463,00
66	Charges financières	43 082,00	0,00		2 227 221,00	0,00		2 227 221,00	2 227 221,00
66111	Intérêts réglés à l'échéance	43 200,00	0,00		1 247 000,00	0,00		1 247 000,00	1 247 000,00
66112	Intérêts - Rattachement des ICNE	-118,00	0,00		68 221,00	0,00		68 221,00	68 221,00
6618	Intérêts des autres dettes	0,00	0,00		912 000,00	0,00		912 000,00	912 000,00
67	Charges spécifiques (4)	38 200,00	0,00		68 292,00	0,00		68 292,00	68 292,00
673	Titres annulés (sur exercices antérieurs)	38 200,00	0,00		68 292,00	0,00		68 292,00	68 292,00
68	Dotations aux provisions, dépréciations (semi-budgétaires) (4)	0,00			2 100 000,00	0,00		2 100 000,00	2 100 000,00
6815	Dot. prov. pour risques fonct. courant	0,00			2 100 000,00	0,00		2 100 000,00	2 100 000,00
6817	Dot. prov. dépréc. actifs circulants	0,00			0,00	0,00		0,00	0,00

Bordeaux Métropole - 11-Déchets Ménagers - BP (projet de budget) - 2023

Chap. / art. (1)	Libellé	Pour mémoire, budget précédent (2)	RAR N-1 I	Vote de l'assemblée sur les AE lors de la séance budgétaire (3)	Propositions nouvelles	Vote de l'assemblée II	Pour information Crédits gérés dans le cadre d'une AE	Pour information Crédits gérés hors AE	TOTAL (RAR N-1 + Vote) III = I + II
022	Dépenses imprévues (dans le cadre d'une AE)			0,00					
Total des charges financières et spécifiques		81 282,00	0,00	0,00	4 395 513,00	0,00		4 395 513,00	4 395 513,00
Total des dépenses réelles		99 119 709,00	0,00	0,00	111 174 976,00	0,00	0,00	111 174 976,00	111 174 976,00
023	<i>Virement à la section d'investissement</i>	8 451 095,00			14 800 000,00	0,00		14 800 000,00	14 800 000,00
042	<i>Opérations ordre transf. entre sections (6) (7) (8)</i>	10 991 705,00			10 469 360,00	0,00		10 469 360,00	10 469 360,00
6811	<i>Dot. amort. immos incorporelles</i>	10 991 705,00			10 469 360,00	0,00		10 469 360,00	10 469 360,00
043	<i>Opérations ordre intérieur de la section (7) (9)</i>	0,00			0,00	0,00		0,00	0,00
Total des dépenses d'ordre		19 442 800,00			25 269 360,00	0,00		25 269 360,00	25 269 360,00

Détail du calcul des ICNE au compte 66112 (10)

Montant des ICNE de l'exercice	68 221,00
Montant des ICNE de l'exercice N-1	0,00
= Différence ICNE N – ICNE N-1	68 221,00

(1) Détailler les articles utilisés conformément au plan de comptes.

(2) Voir état I-B pour le contenu du budget précédent.

(3) Il s'agit des AE nouvelles qui sont votées lors de la séance d'adoption du budget. Cela concerne les AE relatives à de nouveaux engagements pluriannuels mais également les AE modifiant un stock d'AE existant.

(4) Hors dépenses imputées aux chapitres 016 et 017.

(5) Les dépenses de frais de personnel sont exclues des autorisations d'engagement.

(6) Les comptes 68 peuvent figurer dans le détail du chapitre si la collectivité a opté pour le régime des provisions budgétaires, conformément aux dispositions législatives et réglementaires applicables.

(7) Cf. définitions des chapitres des opérations d'ordre (DF 042 = RI 040) (DF 043 = RF 043).

(8) Aucune prévision budgétaire ne doit figurer aux articles 675 et 676 (cf. chapitre 024 « produit des cessions d'immobilisations »).

(9) Chapitre destiné à retracer les opérations particulières telles que les opérations de stocks ou liées à la tenue d'un inventaire permanent.

(10) Si le montant des ICNE de l'exercice est inférieur au montant de l'exercice N-1, le montant du compte 66112 sera négatif.

III – VOTE DU BUDGET	III
SECTION DE FONCTIONNEMENT – RECETTES – DETAIL PAR ARTICLE	B2

Chap / art. (1)	Libellé	Pour mémoire, budget précédent (2)	RAR N-1 I	Propositions nouvelles	Vote de l'assemblée II	Total (RAR N-1 + Vote) III = I + II
TOTAL		118 562 509,00	0,00	136 444 336,00	0,00	136 444 336,00
013	Atténuations de charges (3)	0,00	0,00	0,00	0,00	0,00
016	APA	0,00	0,00	0,00	0,00	0,00
017	RSA / Régularisations de RMI	0,00	0,00	0,00	0,00	0,00
70	Prod. services, domaine, ventes diverses	4 106 725,00	0,00	4 406 725,00	0,00	4 406 725,00
70388	Autres redevances et recettes diverses	156 725,00	0,00	156 725,00	0,00	156 725,00
70612	Redevance spéciale enlèvement ordures	3 950 000,00	0,00	4 250 000,00	0,00	4 250 000,00
73	Impôts et taxes (sauf 731)	0,00	0,00	0,00	0,00	0,00
731	Fiscalité locale	94 930 230,00	0,00	101 110 085,00	0,00	101 110 085,00
73118	Autres contributions directes	0,00	0,00	0,00	0,00	0,00
73133	Taxe enlèvement ordures ménagères et ass	94 930 230,00	0,00	101 110 085,00	0,00	101 110 085,00
74	Dotations et participations (3)	6 632 000,00	0,00	6 937 500,00	0,00	6 937 500,00
74788	Autres	6 632 000,00	0,00	0,00	0,00	0,00
747888	Autres	0,00	0,00	6 937 500,00	0,00	6 937 500,00
75	Autres produits de gestion courante (3)	12 828 554,00	0,00	13 785 026,00	0,00	13 785 026,00
752	Revenus des immeubles	1 130 100,00	0,00	734 000,00	0,00	734 000,00
75813	Redev. fermiers et concessionnaires	10 713 162,00	0,00	11 400 026,00	0,00	11 400 026,00
75888	Autres	985 292,00	0,00	1 651 000,00	0,00	1 651 000,00
Total des recettes de gestion des services		118 497 509,00	0,00	126 239 336,00	0,00	126 239 336,00
76	Produits financiers	0,00	0,00	0,00	0,00	0,00
77	Produits spécifiques (3)	0,00	0,00	0,00	0,00	0,00
78	Reprises amort., dépréciations, prov. (semi-budgétaires) (3)	0,00		10 140 000,00	0,00	10 140 000,00
7815	Rep. prov. charges fonctiont courant	0,00		10 140 000,00	0,00	10 140 000,00
7817	Rep. prov. dépréc. actifs circulants	0,00		0,00	0,00	0,00
Total des recettes réelles		118 497 509,00	0,00	136 379 336,00	0,00	136 379 336,00
042	Opérations ordre transf. entre sections (4) (5) (6)	65 000,00		65 000,00	0,00	65 000,00
777	Rec... subv inv transférées cpte résult	65 000,00		65 000,00	0,00	65 000,00
043	Opérations ordre intérieur de la section (4) (7)	0,00		0,00	0,00	0,00
Total des recettes d'ordre		65 000,00		65 000,00	0,00	65 000,00

Détail du calcul de la taxe départementale de publicité foncière pour les collectivités dites « surfiscalisées » (compte 73121) (8)

Montant brut	0,00
Compensation	0,00
Montant net	0,00

Détail du calcul des ICNE au compte 7622 (9)

Montant des ICNE de l'exercice	0,00
Montant des ICNE de l'exercice N-1	0,00
= Différence ICNE N – ICNE N-1	0,00

(1) Détailler les articles utilisés conformément au plan de comptes.

(2) Voir état I-B pour le contenu du budget précédent.

(3) Hors recettes imputées aux chapitres 016 et 017.

(4) Cf. définitions du chapitre des opérations d'ordre (*RF 042 = DI 040*) (*RF 043 = DF 043*).

(5) Aucune prévision budgétaire ne doit figurer aux articles 775 et 776 (cf. chapitre 024 « produit des cessions d'immobilisations »).

(6) Les comptes 78 peuvent figurer dans le détail du chapitre si la collectivité a opté pour le régime des provisions budgétaires, conformément aux dispositions législatives et réglementaires applicables.

(7) Ce chapitre est destiné à retracer les opérations particulières telles que les opérations de stocks ou liées à la tenue d'un inventaire permanent simplifié.

(8) Destiné à retracer le prélèvement de la part non départementale de la taxe.

(9) Si le montant des ICNE de l'exercice est inférieur au montant de l'exercice N-1, le montant du compte 7622 sera négatif.

IV – ANNEXES	IV
ANNEXES PATRIMONIALES – ETAT DE LA DETTE – REPARTITION PAR NATURE DE DETTE	B1.2

B1.2 – REPARTITION PAR NATURE DE DETTE (hors 16449 et 166)

Nature (Pour chaque ligne, indiquer le numéro de contrat)	Emprunts et dettes à l'origine du contrat													
	Organisme prêteur ou chef de file	Date de signature	Date d'émission ou date de mobilisation (1)	Date du premier remboursement	Nominal (2)	Type de taux d'intérêt (3)	Index (4)	Taux initial		Devise	Périodicité des remboursements (6)	Profil d'amortissement (7)	Possibilité de remboursement anticipé O/N	Catégorie d'emprunt (8)
								Niveau de taux (5)	Taux actuariel					
163 Emprunts obligataires (Total)					0,00									
164 Emprunts auprès des établissements financiers (Total)					29 000 000,00									
1641 Emprunts en euros (total)					29 000 000,00									
SG (DSP)	SOCIETE GENERALE	27/06/2019	31/12/2022	30/06/2023	29 000 000,00	F	FIXE	4,500	4,555		S	P	N	A-1
1643 Emprunts en devises (total)					0,00									
16441 Emprunts assortis d'une option de tirage sur ligne de trésorerie (total)					0,00									
165 Dépôts et cautionnements reçus (Total)					0,00									
167 Emprunts et dettes assortis de conditions particulières (Total)					17 500 000,00									
1671 Avances consolidées du Trésor (total)					0,00									
1672 Emprunts sur comptes spéciaux du Trésor (total)					0,00									
1675 Dettes pour METP et PPP (total)					0,00									
1676 Dettes envers locataires-acquéreurs (total)					0,00									
1678 Autres emprunts et dettes (total)					17 500 000,00									
SG (DSPRFU)	SOCIETE GENERALE	27/06/2019	31/12/2022	01/03/2023	17 500 000,00	F	FIXE	5,600	5,928		T	P	N	A-1
168 Emprunts et dettes assimilés (Total)					0,00									
1681 Autres emprunts (total) (9)					0,00									

Bordeaux Métropole - 11-Déchets Ménagers - BP (projet de budget) - 2023

Nature (Pour chaque ligne, indiquer le numéro de contrat)	Emprunts et dettes à l'origine du contrat													
	Organisme prêteur ou chef de file	Date de signature	Date d'émission ou date de mobilisation (1)	Date du premier remboursement	Nominal (2)	Type de taux d'intérêt (3)	Index (4)	Taux initial		Devise	Périodicité des remboursements (6)	Profil d'amortissement (7)	Possibilité de remboursement anticipé O/N	Catégorie d'emprunt (8)
								Niveau de taux (5)	Taux actuariel					
1682 Bons à moyen terme négociables (total)					0,00									
1687 Autres dettes (total)					0,00									
Total général					46 500 000,00									

(1) Si un emprunt donne lieu à plusieurs mobilisations, indiquer la date de la première mobilisation.

(2) Nominal : montant emprunté à l'origine.

(3) Type de taux d'intérêt : F : fixe ; V : variable simple ; C : complexe ; R : préfixé (c'est-à-dire un taux variable qui n'est pas seulement défini comme la simple addition d'un taux usuel de référence et d'une marge exprimée en point de pourcentage).

(4) Mentionner le ou les types d'index (ex : Euribor 3 mois).

(5) Indiquer le niveau de taux à l'origine du contrat.

(6) Indiquer la périodicité des remboursements : A : annuelle , B : bimestrielle, T : trimestrielle, X autre.

(7) Indiquer C pour amortissement constant, P pour amortissement progressif, F pour *in fine*, X pour autres à préciser.

(8) Catégorie d'emprunt à l'origine. Exemple A-1 (cf. la classification des emprunts suivant la typologie de la circulaire IOCB1015077C du 25 juin 2010 sur les produits financiers offerts aux collectivités territoriales).

(9) Y compris les avances remboursables consenties au titre de l'article 25 de la loi n°2020-935 du 30 juillet 2020 de finances rectificative pour 2020, portant attribution des avances remboursables sur les recettes fiscales prévues aux articles 1594 A et 1595 du code général des impôts

IV – ANNEXES	IV
ANNEXES PATRIMONIALES – ETAT DE LA DETTE – REPARTITION PAR NATURE DE DETTE	B1.2

B1.2 – REPARTITION PAR NATURE DE DETTE (hors 16449 et 166) (suite)

Nature (Pour chaque ligne, indiquer le numéro de contrat)	Couverture ? O/N (11)	Montant couvert	Catégorie d'emprunt après couverture éventuelle (12)	Capital restant dû au 01/01/N	Durée résiduelle (en années)	Emprunts et dettes au 01/01/N			Annuité de l'exercice			ICNE de l'exercice
						Type de taux (13)	Taux d'intérêt		Capital	Charges d'intérêt (16)	Intérêts perçus (le cas échéant) (17)	
							Index (14)	Niveau de taux d'intérêt à la date de vote du budget (15)				
163 Emprunts obligataires (Total)		0,00		0,00					0,00	0,00	0,00	0,00
164 Emprunts auprès des établissements financiers (Total)		0,00		29 000 000,00					5 295 598,33	1 246 087,29	0,00	5 828,95
1641 Emprunts en euros (total)		0,00		29 000 000,00					5 295 598,33	1 246 087,29	0,00	5 828,95
SG (DSP)	N	0,00	A-1	29 000 000,00	5,00	F	FIXE	4,500	5 295 598,33	1 246 087,29	0,00	5 828,95
1643 Emprunts en devises (total)		0,00		0,00					0,00	0,00	0,00	0,00
16441 Emprunts assortis d'une option de tirage sur ligne de trésorerie (total) (10)		0,00		0,00					0,00	0,00	0,00	0,00
165 Dépôts et cautionnements reçus (Total)		0,00		0,00					0,00	0,00	0,00	0,00
167 Emprunts et dettes assortis de conditions particulières (Total)		0,00		17 500 000,00					3 310 196,69	911 291,19	0,00	67 674,45
1671 Avances consolidées du Trésor (total)		0,00		0,00					0,00	0,00	0,00	0,00
1672 Emprunts sur comptes spéciaux (total)		0,00		0,00					0,00	0,00	0,00	0,00
1675 Dettes pour METP et PPP (total)		0,00		0,00					0,00	0,00	0,00	0,00
1676 Dettes envers locataires-acquéreurs (total)		0,00		0,00					0,00	0,00	0,00	0,00
1678 Autres emprunts et dettes (total)		0,00		17 500 000,00					3 310 196,69	911 291,19	0,00	67 674,45
SG (DSPRFU)	N	0,00	A-1	17 500 000,00	4,67	F	FIXE	5,600	3 310 196,69	911 291,19	0,00	67 674,45
168 Emprunts et dettes assimilés (Total)		0,00		0,00					0,00	0,00	0,00	0,00
1681 Autres emprunts (total)		0,00		0,00					0,00	0,00	0,00	0,00
1682 Bons à moyen terme négociables (total)		0,00		0,00					0,00	0,00	0,00	0,00
1687 Autres dettes (total)		0,00		0,00					0,00	0,00	0,00	0,00
Total général		0,00		46 500 000,00					8 605 795,02	2 157 378,48	0,00	73 503,40

(10) S'agissant des emprunts assortis d'une ligne de trésorerie, il faut faire ressortir le remboursement du capital de la dette prévue pour l'exercice correspondant au véritable endettement.

Bordeaux Métropole - 11-Déchets Ménagers - BP (projet de budget) - 2023

(11) Si l'emprunt est soumis à couverture, il convient de compléter le tableau « détail des opérations de couverture ».

(12) Catégorie d'emprunt. Exemple A-1 (cf. la classification des emprunts suivant la typologie de la circulaire IOCB1015077C du 25 juin 2010 sur les produits financiers offerts aux collectivités territoriales).

(13) Type de taux d'intérêt après opérations de couverture : F : fixe ; V : variable simple ; C : complexe (c'est-à-dire un taux variable qui n'est pas seulement défini comme la simple addition d'un taux usuel de référence et d'une marge exprimée en point de pourcentage).

(14) Mentionner l'index en cours au 01/01/N après opérations de couverture.

(15) Taux après opérations de couverture éventuelles. Pour les emprunts à taux variable, indiquer le niveau à la date de vote du budget.

(16) Il s'agit des intérêts dus au titre du contrat initial et comptabilisés à l'article 66111 « Intérêts réglés à l'échéance » (intérêts décaissés) et intérêts éventuels dus au titre du contrat d'échange éventuel et comptabilisés à l'article 668.

(17) Indiquer les intérêts éventuellement reçus au titre du contrat d'échange éventuel et comptabilisés au 768.

IV – ANNEXES	IV
ANNEXES PATRIMONIALES – ETAT DE LA DETTE – TYPOLOGIE DE LA REPARTITION DE L'ENCOURS	B1.4

B1.4 – TYPOLOGIE DE LA REPARTITION DE L'ENCOURS (1)

Indices sous-jacents		(1) Indices zone euro	(2) Indices inflation française ou zone euro ou écart entre ces indices	(3) Ecart d'indices zone euro	(4) Indices hors zone euro et écarts d'indices dont l'un est un indice hors zone euro	(5) Ecart d'indices hors zone euro	(6) Autres indices
Structure							
(A) Taux fixe simple. Taux variable simple. Echange de taux fixe contre taux variable ou inversement. Echange de taux structuré contre taux variable ou taux fixe (sens unique). Taux variable simple plafonné (cap) ou encadré (tunnel)	Nombre de produits	2	0	0	0	0	
	% de l'encours	100,00	0,00	0,00	0,00	0,00	
	Montant en euros	46 500 000,00	0,00	0,00	0,00	0,00	
(B) Barrière simple. Pas d'effet de levier	Nombre de produits	0	0	0	0	0	
	% de l'encours	0,00	0,00	0,00	0,00	0,00	
	Montant en euros	0,00	0,00	0,00	0,00	0,00	
(C) Option d'échange (swaption)	Nombre de produits	0	0	0	0	0	
	% de l'encours	0,00	0,00	0,00	0,00	0,00	
	Montant en euros	0,00	0,00	0,00	0,00	0,00	
(D) Multiplicateur jusqu'à 3 ; multiplicateur jusqu'à 5 capé	Nombre de produits	0	0	0	0	0	
	% de l'encours	0,00	0,00	0,00	0,00	0,00	
	Montant en euros	0,00	0,00	0,00	0,00	0,00	
(E) Multiplicateur jusqu'à 5	Nombre de produits	0	0	0	0	0	
	% de l'encours	0,00	0,00	0,00	0,00	0,00	
	Montant en euros	0,00	0,00	0,00	0,00	0,00	
(F) Autres types de structures	Nombre de produits						0
	% de l'encours						0,00
	Montant en euros						0,00

(1) Cette annexe retrace le stock de dette au 01/01/N après opérations de couverture éventuelles.

IV – ANNEXES	IV
ANNEXES PATRIMONIALES – METHODES UTILISEES POUR LES AMORTISSEMENTS	B2

METHODES UTILISEES POUR LES AMORTISSEMENTS

Procédure d'amortissement (linéaire, dégressif, variable)	CHOIX DE L'ASSEMBLEE	Durée (en années)	Délibération du
	Biens de faible valeur - Seuil unitaire en deçà duquel les immobilisations de peu de valeur s'amortissent sur un an : 1000 €		12/02/2016
	Catégories de biens amortis	Durée (en années)	
L	Frais d'études, de recherche et de développement et frais d'insertion -Frais d'études	3	12/02/2016
L	Frais d'insertion	3	12/02/2016
L	Subvention Equipement - Biens mobiliers, Matériel, Etudes	5	12/02/2016
L	Subvention Equipement - Batiments et installations	30	12/02/2016
L	Subvention Equipement - Projets infrastructures	40	12/02/2016
L	Conces° et droits similaires, brevets, licences, marques, procédés, droits et valeurs similaires	5	12/02/2016
L	Constructions -bâtiments administratifs	30	12/02/2016
L	Constructions -Autres bâtiments publics	30	12/02/2016
L	Installations générales, agencements, aménagements des constructions - bâtiments publics	15	12/02/2016
L	Autres constructions	30	12/02/2016
L	Autres installations, matériel et outillage techniques	1	12/02/2016
L	Autres installations, matériel et outillage techniques	5	12/02/2016
L	Autres installations, matériel et outillage techniques	7	12/02/2016
L	Autres installations, matériel et outillage techniques	10	12/02/2016
L	Installations générales, agencements et aménagements divers	10	12/02/2016
L	Autres immobilisations corporelles -Autres matériels de transport	5	12/02/2016
L	Autres immobilisations corporelles -Autres matériels de transport	7	12/02/2016
L	Autres immobilisations corporelles -Autres matériels de transport	10	12/02/2016
L	Autre matériel informatique	3	12/02/2016
L	Autre matériel informatique	5	12/02/2016
L	Matériel de bureau et mobilier	5	12/02/2016
L	Matériel de bureau et mobilier	10	12/02/2016
L	Matériel de bureau et mobilier	20	12/02/2016
L	Autres immobilisations corporelles	1	12/02/2016
L	Autres immobilisations corporelles	5	12/02/2016

IV – ANNEXES	IV
ANNEXES PATRIMONIALES – ETAT DES PROVISIONS CONSTITUEES AU 01/01/N	B3.1

PROVISIONS CONSTITUEES AU 01/01/N

Nature de la provision	Montant de la provision de l'exercice (1) A	Date de constitution de la provision	Montant des provisions constituées au 01/01/N B	Montant total des provisions constituées C = A + B	Montant des reprises de l'exercice D	SOLDE E = C - D
PROVISIONS SEMI-BUDGETAIRES (2)						
Provisions pour risques et charges (3)	2 100 000,00		49 850 000,00	51 950 000,00	10 140 000,00	41 810 000,00
Provisions pour litiges	2 100 000,00		0,00	2 100 000,00	0,00	2 100 000,00
Provisions pour contentieux VALBOM	2 100 000,00	27/01/2023	0,00	2 100 000,00	0,00	2 100 000,00
Provisions pour pertes de change	0,00		0,00	0,00	0,00	0,00
Provisions pour gros entretiens ou grandes révisions	0,00		49 850 000,00	49 850 000,00	10 140 000,00	39 710 000,00
Provision pour équipements futurs	0,00	14/02/2020	49 850 000,00	49 850 000,00	10 140 000,00	39 710 000,00
Provisions pour garanties d'emprunt	0,00		0,00	0,00	0,00	0,00
Autres provisions pour risques	0,00		0,00	0,00	0,00	0,00
Dépréciations (3)	0,00		683 911,72	683 911,72	0,00	683 911,72
- des immobilisations	0,00		0,00	0,00	0,00	0,00
- des stocks et encours	0,00		0,00	0,00	0,00	0,00
- des comptes de tiers	0,00		683 911,72	683 911,72	0,00	683 911,72
Provisions clients douteux Dél 2014/0389 (BS)	0,00	11/07/2014	683 911,72	683 911,72	0,00	683 911,72
- des comptes financiers	0,00		0,00	0,00	0,00	0,00
Total des provisions semi-budgétaires	2 100 000,00		50 533 911,72	52 633 911,72	10 140 000,00	42 493 911,72
PROVISIONS BUDGETAIRES (2)						
Provisions pour risques et charges (3)	0,00		0,00	0,00	0,00	0,00
Provisions pour litiges	0,00		0,00	0,00	0,00	0,00
Provisions pour pertes de change	0,00		0,00	0,00	0,00	0,00
Provisions pour gros entretiens ou grandes révisions	0,00		0,00	0,00	0,00	0,00
Provisions pour garanties d'emprunt	0,00		0,00	0,00	0,00	0,00
Autres provisions pour risques	0,00		0,00	0,00	0,00	0,00
Dépréciations (3)	0,00		0,00	0,00	0,00	0,00
- des immobilisations	0,00		0,00	0,00	0,00	0,00
- des stocks et encours	0,00		0,00	0,00	0,00	0,00
- des comptes de tiers	0,00		0,00	0,00	0,00	0,00
- des comptes financiers	0,00		0,00	0,00	0,00	0,00

Nature de la provision	Montant de la provision de l'exercice (1) A	Date de constitution de la provision	Montant des provisions constituées au 01/01/N B	Montant total des provisions constituées C = A + B	Montant des reprises de l'exercice D	SOLDE E = C - D
Total des provisions budgétaires	0,00		0,00	0,00	0,00	0,00
TOTAL PROVISIONS	2 100 000,00		50 533 911,72	52 633 911,72	10 140 000,00	42 493 911,72

(1) Provision nouvelle ou abondement d'une provision déjà constituée.

(2) A renseigner selon que la collectivité applique le régime des provisions semi-budgétaires ou budgétaires, conformément aux dispositions législatives et réglementaires afférentes.

(3) Indiquer l'objet de la provision (exemples : provision pour litiges au titre du procès, provisions pour dépréciation des immobilisations de l'équipement).

IV – ANNEXES	IV
ANNEXES PATRIMONIALES – ETAT DU PERSONNEL AU 01/01/N	B9

B9 – ETAT DU PERSONNEL AU 01/01/N

GRADES OU EMPLOIS (1)	CATEGORIES (2)	EMPLOIS BUDGETAIRES (3)			EFFECTIFS POURVUS SUR EMPLOIS BUDGETAIRES EN ETPT (4)		
		EMPLOIS PERMANENTS À TEMPS COMPLET	EMPLOIS PERMANENTS À TEMPS NON COMPLET	TOTAL	AGENTS TITULAIRES	AGENTS NON TITULAIRES	TOTAL
EMPLOIS FONCTIONNELS (a)		0,00	0,00	0,00	0,00	0,00	0,00
Directeur général des services		0,00	0,00	0,00	0,00	0,00	0,00
Directeur général adjoint des services		0,00	0,00	0,00	0,00	0,00	0,00
Directeur général des services techniques		0,00	0,00	0,00	0,00	0,00	0,00
Directeur départemental - SDIS		0,00	0,00	0,00	0,00	0,00	0,00
Directeur départemental adjoint - SDIS		0,00	0,00	0,00	0,00	0,00	0,00
Emplois créés au titre de l'article 6-1 de la loi n° 84-53		0,00	0,00	0,00	0,00	0,00	0,00
FILIERE ADMINISTRATIVE (b)		55,08	0,00	55,08	53,20	1,88	55,08
Adjoints administratifs territoriaux	C	32,17	0,00	32,17	32,17	0,00	32,17
Administrateurs territoriaux	A	1,00	0,00	1,00	1,00	0,00	1,00
Attachés territoriaux	A	11,01	0,00	11,01	9,71	1,30	11,01
Rédacteurs territoriaux	B	10,90	0,00	10,90	10,32	0,58	10,90
FILIERE TECHNIQUE (c)		969,83	0,00	969,83	958,94	10,89	969,83
Adjoints techniques territoriaux	C	63,60	0,00	63,60	55,10	8,50	63,60
Agents de maîtrise territoriaux	C	8,12	0,00	8,12	8,12	0,00	8,12
Attachés territoriaux	C	795,66	0,00	795,66	795,66	0,00	795,66
Ingénieurs en chef territoriaux	A C	60,16	0,00	60,16	60,16	0,00	60,16
Ingénieurs territoriaux	A	15,92	0,00	15,92	14,67	1,25	15,92
Ingénieurs territoriaux 2016	A	1,26	0,00	1,26	1,19	0,07	1,26
Techniciens territoriaux	B	25,11	0,00	25,11	24,04	1,07	25,11
FILIERE SOCIALE (d)		0,00	0,00	0,00	0,00	0,00	0,00
FILIERE MEDICO-SOCIALE (e)		0,00	0,00	0,00	0,00	0,00	0,00
FILIERE MEDICO-TECHNIQUE (f)		0,00	0,00	0,00	0,00	0,00	0,00
FILIERE SPORTIVE (g)		0,00	0,00	0,00	0,00	0,00	0,00
FILIERE CULTURELLE (h)		0,00	0,00	0,00	0,00	0,00	0,00
FILIERE ANIMATION (i)		0,00	0,00	0,00	0,00	0,00	0,00
FILIERE POLICE (j)		0,00	0,00	0,00	0,00	0,00	0,00
FILIERE SAPEURS-POMPIERS (k)		0,00	0,00	0,00	0,00	0,00	0,00
EMPLOIS NON CITES (l) (5)		0,00	0,00	0,00	0,00	0,00	0,00
TOTAL GENERAL (b + c + d + e + f + g + h + i + j + k + l)		1 024,91	0,00	1 024,91	1 012,14	12,77	1 024,91

Bordeaux Métropole - 11-Déchets Ménagers - BP (projet de budget) - 2023

(1) Les grades ou emplois sont désignés conformément à la circulaire n° NOR : INTB9500102C du 23 mars 1995. Les emplois fonctionnels sont également comptabilisés dans leur filière d'origine.

(2) Catégories : A, B ou C.

(3) Emplois budgétaires créés par l'assemblée délibérante. Les emplois permanents à temps complet sont comptabilisés pour une unité, les emplois à temps non complet sont comptabilisés à hauteur de la quotité de travail prévue par la délibération créant l'emploi.

(4) Equivalent temps plein annuel travaillé (ETPT). Le décompte est proportionnel à l'activité des agents, mesurée par leur quotité de temps de travail et par leur période d'activité sur l'année :

ETPT = Effectifs physiques * quotité de temps de travail * période d'activité dans l'année

Exemple : un agent à temps plein (quotité de travail = 100 %) présent toute l'année correspond à 1 ETPT ; un agent à temps partiel, à 80 % (quotité de travail = 80 %) présent toute l'année correspond à 0,8 ETPT ; un agent à temps partiel, à 80 % (quotité de travail = 80 %) présent la moitié de l'année (ex : CDD de 6 mois, recrutement à mi-année) correspond à 0,4 ETPT ($0,8 * 6 / 12$).

(5) Par exemple : emplois dont les missions ne correspondent pas à un cadre d'emploi existant, « emplois spécifiques » régis par l'article 139 ter de la loi n° 84-53 du 26 janvier 1984 etc.

IV – ANNEXES	IV
ANNEXES PATRIMONIALES – ETAT DU PERSONNEL AU 01/01/N	B9

D1.1 – ETAT DU PERSONNEL AU 01/01/N (suite)

AGENTS NON TITULAIRES EN FONCTION AU 01/01/N	CATEGORIES (1)	SECTEUR (2)	REMUNERATION (3)		CONTRAT	
			Indice (8)	Euros	Fondement du contrat (4)	Nature du contrat (5)
Agents occupant un emploi permanent (6)				566 426,61		
Adjoints techniques territoriaux	C	TECH		41 940,43	A Contrat à durée indéterminée	CDI Contrat à durée indéterminée
Adjoints techniques territoriaux	C	TECH		40 375,91	A Emploi permanent à durée indéterminée	CDI Emploi permanent à durée indéterminée
Adjoints techniques territoriaux	C	TECH		46 795,32	332-8-2°	CDD Emplois pour besoins des services
Adjoints techniques territoriaux	C	TECH		192 675,25	332-14	CDD Vacance temporaire d'emploi permanent
Attachés territoriaux	A	ADM		53 979,01	332-8-2°	CDD Emplois pour besoins des services
Attachés territoriaux	A	ADM		20 808,96	332-8-2°	CDD Emplois pour besoins des services
Ingénieurs territoriaux	A	TECH		83 530,56	332-8-2°	CDD Emplois pour besoins des services
Ingénieurs territoriaux 2016	A	TECH		5 650,91	A Emploi permanent à durée indéterminée	CDI Emploi permanent à durée indéterminée
Rédacteurs territoriaux	B	ADM		26 413,92	332-14	CDD Vacance temporaire d'emploi permanent
Techniciens territoriaux	B	TECH		15 879,89	332-8-2°	CDD Emplois pour besoins des services
Techniciens territoriaux	B	TECH		38 376,45	332-14	CDD Vacance temporaire d'emploi permanent
Agents occupant un emploi non permanent (7)				1 302 071,54		
Adjoints administratifs territoriaux	C	ADM		4 731,00	332-23-1°	CDD Accroissement temporaire d'activité
Adjoints techniques territoriaux	C	TECH		742 610,54	332-23-2°	CDD Accroissement saisonnier d'activité
Adjoints techniques territoriaux	C	TECH		155 101,36	332-23-1°	CDD Accroissement temporaire d'activité
Adjoints techniques territoriaux	C	TECH		294 638,29	332-13	CDD Remplacement temporaire
Adjoints techniques territoriaux	C	TECH		5 801,34	332-13	CDD Remplacement temporaire
Adjoints techniques territoriaux	C	TECH		21 816,97	A Apprentis	CDD Apprentis
Apprentis	C	TECH		25 523,56	A Apprentis	CDD Apprentis
Attachés territoriaux	A	ADM		34 733,12	332-23-1°	CDD Accroissement temporaire d'activité
Attachés territoriaux	A	ADM		17 115,36	332-13	CDD Remplacement temporaire
TOTAL GENERAL				1 868 498,15		

(1) CATEGORIES: A, B et C.

(2) SECTEUR ADM : Administratif.

TECH : Technique.

URB : Urbanisme (dont aménagement urbain).

S : Social.

MS : Médico-social.

MT : Médico-technique.

SP : Sportif.

CULT : Culturel

ANIM : Animation.

POL : Police.

POMP : Sapeurs-pompiers.

X : Emplois non cités.

(3) REMUNERATION : Référence à un indice brut (indiquer le niveau de l'indice brut) de la fonction publique ou en euros annuels bruts (indiquer l'ensemble des éléments de la rémunération brute annuelle).

(4) CONTRAT : Motif du contrat (code général de la fonction publique - CGFP) :

332-23-1° : Accroissement temporaire d'activité pour une durée maximale de douze mois.

332-23-2° : Accroissement saisonnier d'activité pour une durée maximale de six mois.

332-24 : Contrat de projet pour une durée minimale d'un an et une durée maximale fixée par les parties dans la limite de six ans

332-13 : Remplacement d'un fonctionnaire autorisé à servir à temps partiel ou indisponible.

332-14 : Vacances temporaire d'un emploi.

332-8-1° : Absence de cadre d'emplois de fonctionnaires susceptibles d'assurer les fonctions correspondantes.

332-8-2° : Justifié par les besoins des services ou la nature des fonctions, sous réserve qu'aucun fonctionnaire territorial n'a pu être recruté dans les conditions prévues par le CGFP.

332-8-3° : Communes de moins de 1 000 habitants et groupements de communes regroupant moins de 15 000 habitants.

332-8-4° : Communes nouvelles issues de fusion de communes de moins de 1 000 habitants, pendant trois ans suivant la création, et le cas échéant, jusqu'au premier renouvellement du conseil municipal.

332-8-5° : Autres collectivités territoriales ou établissements mentionnés à l'article L. 4, pour les emplois dont la quotité de temps de travail est inférieure à 50 %.

332-8-6° : Emplois des communes (- 2 000 hab.) et des groupements de communes (-10 000 hab.) dont la création ou suppression dépend de la décision d'une autorité.

327-5 : Contractuel territorial sur emploi permanent - peut être nommé en qualité de fonctionnaire stagiaire par l'autorité territoriale.

332-10 : Contrat à durée indéterminée en application de l'article L. 332-8 avec un agent contractuel territorial qui justifie d'une durée de services publics de six ans au moins.

332-11 : Contrat à durée indéterminée lorsque l'agent contractuel territorial concerné remplit avant l'échéance de son contrat les conditions d'ancienneté mentionnées à l'article L. 332-10.

326-352 : Modalités particulières : recrutement sans concours, parcours d'accès à la fonction publique, personnes en situation de handicap (CGFP art. L326 et L.352).

343-1-343-3 : Emplois supérieurs de la fonction publique territoriale (emplois fonctionnels de direction).

333-1-333-10 : Collaborateurs de cabinet.

333-12 : Collaborateurs de groupes d'élus.

(5) Indiquer si l'agent contractuel est titulaire d'un contrat à durée déterminée (CDD) ou d'un contrat à durée indéterminée (CDI). Les contrats particuliers devront être labellisés « A / autres » et feront l'objet d'une précision (ex : « contrats aidés »).

(6) Occupent un emploi permanent de la fonction publique territoriale, les agents non titulaires recrutés sur le fondement des articles 332-8, 332-13, 332-14, 326, 352 du CGFP, ainsi que les agents qui sont titulaires d'un contrat à durée indéterminée pris sur le fondement des articles 327-5, 332-10 et 332-11 du CGFP.

(7) Occupent un emploi non permanent de la fonction publique territoriale, les agents non titulaires recrutés sur le fondement des articles 332-23, 332-24, 333-1 à 333-10 et 333-12.

(8) Si un contrat fixe comme référence de rémunération un traitement hors échelle, il convient de mentionner le chevron conformément à l'article 6 décret 85-1148 du 20 octobre 1985.

IV – ANNEXES	IV
ANNEXES BUDGETAIRES EQUILIBRE BUDGETAIRE – DEPENSES	C1.1

DEPENSES A COUVRIR PAR DES RESSOURCES PROPRES

Art. (1)	Libellé (1)	Propositions nouvelles	Vote (2)
DEPENSES TOTALES A COUVRIR PAR DES RESSOURCES PROPRES = A + B		8 672 000,00	I 0,00
16 Emprunts et dettes assimilées (A)		8 607 000,00	0,00
1631	Emprunts obligataires	0,00	0,00
1641	Emprunts en euros	5 296 000,00	0,00
1643	Emprunts en devises	0,00	0,00
16441	Opérations afférentes à l'emprunt	0,00	0,00
1671	Avances consolidées du Trésor	0,00	0,00
1672	Emprunts sur comptes spéciaux du Trésor	0,00	0,00
1678	Autres emprunts et dettes	3 311 000,00	0,00
1681	Autres emprunts	0,00	0,00
1682	Bons à moyen terme négociables	0,00	0,00
1687	Autres dettes	0,00	0,00
Dépenses et transferts à déduire des ressources propres (B)		65 000,00	0,00
10...	<i>Reprise de dotations, fonds divers et réserves</i>		
10...	Reversement de dotations, fonds divers et réserves		
139	<i>Subv. invest. transférées cpte résultat</i>	65 000,00	0,00

	Op. de l'exercice I	Restes à réaliser en dépenses de l'exercice précédent (3) (4)	Solde d'exécution D001 (3) (4)	TOTAL II
Dépenses à couvrir par des ressources propres	8 672 000,00	0,00	0,00	8 672 000,00

(1) Détailler les chapitres budgétaires par article conformément au plan de comptes.

(2) Crédits de l'exercice votés lors de la séance.

(3) Inscrire uniquement si le compte administratif est voté ou en cas de reprise anticipée des résultats de l'exercice précédent.

(4) Indiquer le montant correspondant figurant en II - Présentation générale du budget – vue d'ensemble.

IV – ANNEXES	IV
ANNEXES BUDGETAIRES EQUILIBRE BUDGETAIRE – RECETTES	C1.2

RESSOURCES PROPRES

Art. (1)	Libellé (1)	Propositions nouvelles	Vote (2)
RECETTES (RESSOURCES PROPRES) = a + b		26 269 360,00	III 0,00
Ressources propres externes de l'année (a)		1 000 000,00	0,00
10221	TLE	0,00	0,00
10222	FCTVA	1 000 000,00	0,00
10226	Taxe d'aménagement (3)	0,00	0,00
10228	Autres fonds d'investissement	0,00	0,00
13146	Attributions compensation investissement	0,00	0,00
13156	Attributions compensation investissement	0,00	0,00
13246	Attributions compensation investissement	0,00	0,00
13256	Attributions compensation investissement	0,00	0,00
138	Autres subventions invest. non transf.	0,00	0,00
26...	Participations et créances rattachées		
27...	Autres immobilisations financières		
Ressources propres internes de l'année (b) (4)		25 269 360,00	0,00
15...	Provisions pour risques et charges		
169	Primes de remboursement des obligations	0,00	0,00
26...	Participations et créances rattachées		
27...	Autres immobilisations financières		
28...	Amortissement des immobilisations		
28031	Frais d'études	110 250,00	0,00
28033	Frais d'insertion	3 775,00	0,00
280422	Privé - Bâtiments et installations	476 000,00	0,00
2805	Licences, logiciels, droits similaires	41 610,00	0,00
28128	Autres aménagements de terrains	1 226 000,00	0,00
281311	Bâtiments administratifs	13 000,00	0,00
281318	Autres bâtiments publics	907 500,00	0,00
281351	Bâtiments publics	212 500,00	0,00
28138	Autres constructions	276 300,00	0,00
28158	Autres inst.,matériel,outil. techniques	2 376 500,00	0,00
28181	Installations générales, aménagt divers	59 500,00	0,00
281828	Autres matériels de transport	4 657 000,00	0,00
281838	Autre matériel informatique	1 600,00	0,00
281848	Autres matériels de bureau et mobiliers	104 275,00	0,00
28188	Autres immo. corporelles	3 550,00	0,00
29...	Dépréciations des immobilisations		
31...	Matières premières (et fournitures) (5)		
33...	En-cours de production de biens (5)		
35...	Stocks de produits (5)		
39...	Dépréciation des stocks et en-cours		
481...	Charges à rép. sur plusieurs exercices		
49...	Dépréciation des comptes de tiers		
59...	Dépréciation des comptes financiers		
024	Produits des cessions d'immobilisations	0,00	0,00
021	Virement de la section de fonctionnement	14 800 000,00	0,00

	Opérations de l'exercice III	Restes à réaliser en recettes de l'exercice précédent (6) (7)	Solde d'exécution R001 (6) (7)	Affectation R1068 (6)	TOTAL IV
Total ressources propres disponibles	26 269 360,00	0,00	0,00	0,00	26 269 360,00

	Montant	
Dépenses à couvrir par des ressources propres	II	8 672 000,00
Ressources propres disponibles	IV	26 269 360,00
Solde	V = IV – II (8)	17 597 360,00

- (1) Les comptes 15, 169, 26, 27, 28, 29, 39, 481, 49 et 59 sont à détailler conformément au plan de comptes.
- (2) Crédits de l'exercice votés lors de la séance.
- (3) Le compte 10226 peut être utilisé uniquement par les communes et les établissements publics à fiscalité propre.
- (4) Les comptes 15, 29, 39, 49 et 59 sont présentés uniquement si la collectivité applique le régime des provisions budgétaires, conformément aux dispositions législatives et réglementaires afférentes.
- (5) Les comptes 31, 33 et 35 ne peuvent être utilisés que pour les budgets utilisant la comptabilité de stock. Par conséquent, seuls les budgets retraçant les dépenses et les recettes d'un lotissement ou d'une ZAC peuvent utiliser les comptes susmentionnés.
- (6) Inscrire uniquement si le compte administratif est voté ou en cas de reprise anticipée des résultats de l'exercice précédent.
- (7) Indiquer le montant correspondant figurant en II - Présentation générale du budget – vue d'ensemble.
- (8) Indiquer le signe algébrique.

REPUBLIQUE FRANÇAISE

Numéro SIRET 24330031600045	COLLECTIVITE DE RATTACHEMENT Etat Bordeaux Métropole
--	---

POSTE COMPTABLE DE : Receveur des Finances

SERVICE PUBLIC LOCAL

M. 49 (1)

Budget primitif (projet de budget)

BUDGET : 21-Assainissement (2)

ANNEE 2023

(1) Compléter en fonction du service public local et du plan de comptes utilisé : M. 4, M. 41, M. 42, M. 43, M. 44 ou M. 49.

(2) Indiquer le budget concerné : budget principal ou libellé du budget annexe.

Sommaire

I - Informations générales

Modalités de vote du budget 3

II - Présentation générale du budget

A1 - Vue d'ensemble - Sections 4

A2 - Vue d'ensemble - Section d'exploitation - Chapitres 5

A3 - Vue d'ensemble - Section d'investissement - Chapitres 7

B1 - Balance générale du budget - Dépenses 9

B2 - Balance générale du budget - Recettes 10

III - Vote du budget

A1 - Section d'exploitation - Détail des dépenses 12

A2 - Section d'exploitation - Détail des recettes 14

B1 - Section d'investissement - Détail des dépenses 15

B2 - Section d'investissement - Détail des recettes 16

B3 - Opérations d'équipement - Détail des chapitres et articles 17

IV - Annexes

A - Eléments du bilan

A1.1 - Etat de la dette - Détail des crédits de trésorerie Sans Objet

A1.2 - Etat de la dette - Répartition par nature de dette 18

A1.3 - Etat de la dette - Répartition des emprunts par structure de taux Sans Objet

A1.4 - Etat de la dette - Typologie de la répartition de l'encours 22

A1.5 - Etat de la dette - Détail des opérations de couverture Sans Objet

A1.6 - Etat de la dette - Autres dettes Sans Objet

A2 - Méthodes utilisées pour les amortissements 23

A3.1 - Etat des provisions et des dépréciations 24

A3.2 - Etalement des provisions Sans Objet

A4.1 - Equilibre des opérations financières - Dépenses 25

A4.2 - Equilibre des opérations financières - Recettes 26

A5.1.1 - Etat de ventilation des dépenses et recettes des services d'eau et d'assainissement - Exploitation (1) Sans Objet

A5.1.2 - Etat de ventilation des dépenses et recettes des services d'eau et d'assainissement - Investissement (1) Sans Objet

A5.2.1 - Etat de ventilation des dép. et rec. des services d'assainissement collectif et non collectif - Exploitation (1) Sans Objet

A5.2.2 - Etat de ventilation des dép. et rec. des services d'assainissement collectif et non collectif - Investissement (1) Sans Objet

A6 - Etat des charges transférées Sans Objet

A7 - Détail des opérations pour compte de tiers Sans Objet

B - Engagements hors bilan

B1.1 - Etat des emprunts garantis par la régie Sans Objet

B1.2 - Calcul du ratio d'endettement relatif aux garanties d'emprunt Sans Objet

B1.3 - Subventions versées dans le cadre du vote du budget Sans Objet

B1.4 - Etat des contrats de crédit-bail Sans Objet

B1.5 - Etat des contrats de partenariat public-privé Sans Objet

B1.6 - Etat des autres engagements donnés Sans Objet

B1.7 - Etat des engagements reçus Sans Objet

B2.1 - Etat des autorisations de programme et des crédits de paiement afférents 27

B2.2 - Etat des autorisations d'engagement et des crédits de paiement afférents Sans Objet

C - Autres éléments d'informations

C1.1 - Etat du personnel Sans Objet

C1.2 - Etat du personnel de la collectivité ou de l'établissement de rattachement employé par la régie Sans Objet

C2 - Liste des organismes dans lesquels a été pris un engagement financier (2) Sans Objet

C3 - Liste des services individualisés dans un budget annexe (3) Sans Objet

D - Arrêté et signatures

D - Arrêté et signatures Sans Objet

(1) Ces états ne sont obligatoires que pour les régies rattachées à des communes et groupements de communes de moins de 3 000 habitants ayant décidé d'établir un budget unique pour leurs services de distribution d'eau potable et d'assainissement dans les conditions fixées par l'article L. 2224-6 du CGCT. Ils n'existent qu'en M. 49.

(2) Ces états ne sont obligatoires que pour les régies rattachées à des communes de 3 500 habitants et plus (art. L. 2313-1 du CGCT), à des groupements comprenant au moins une commune de 3 500 habitants et plus (art. L. 5211-36 du CGCT, art L. 5711-1 CGCT) et à leurs établissements publics.

(3) Uniquement pour les services dotés de l'autonomie financière et de la personnalité morale.

Préciser, pour chaque annexe, si l'état est sans objet le cas échéant.

I – INFORMATIONS GENERALES	I
MODALITES DE VOTE DU BUDGET	

I – L'assemblée délibérante a voté le présent budget par nature :

- au niveau (1) du chapitre pour la section de fonctionnement ;
- au niveau (1) du chapitre pour la section d'investissement.
- sans (2) les chapitres « opérations d'équipement » de l'état III B 3.

La liste des articles spécialisés sur lesquels l'ordonnateur ne peut procéder à des virements d'article à article est la suivante :

II – En l'absence de mention au paragraphe I ci-dessus, le budget est réputé voté par chapitre, et, en section d'investissement, sans chapitre de dépense « opération d'équipement ».

III – Les provisions sont (3) semi-budgétaires (pas d'inscriptions en recettes de la section d'investissement) .

IV – La comparaison avec le budget précédent (cf. colonne « Pour mémoire ») s'effectue par rapport à la colonne du budget (4) primitif de l'exercice précédent.

V – Le présent budget a été voté (5) sans reprise des résultats de l'exercice N-1.

(1) A compléter par « du chapitre » ou « de l'article ».

(2) Indiquer « avec » ou « sans » les chapitres opérations d'équipement.

(3) A compléter par un seul des deux choix suivants :

- semi-budgétaires (pas d'inscription en recette de la section d'investissement),
- budgétaires (délibération n° du).

(4) Indiquer « primitif de l'exercice précédent » ou « cumulé de l'exercice précédent ».

(5) A compléter par un seul des trois choix suivants :

- sans reprise des résultats de l'exercice N-1,
- avec reprise des résultats de l'exercice N-1 après le vote du compte administratif,
- avec reprise anticipée des résultats de l'exercice N-1.

II – PRESENTATION GENERALE DU BUDGET	II
VUE D'ENSEMBLE	A1

EXPLOITATION

		DEPENSES DE LA SECTION D'EXPLOITATION	RECETTES DE LA SECTION D'EXPLOITATION
V	O		
T	E		
	CREDITS DE FONCTIONNEMENT VOTES AU TITRE DU PRESENT BUDGET (1)	41 345 500,00	41 345 500,00
+		+	+
R	ESTES A REALISER (R.A.R) DE L'EXERCICE PRECEDENT (2)	0,00	0,00
E	002 RESULTAT D'EXPLOITATION REPORTE (2)	(si déficit) 0,00	(si excédent) 0,00
=		=	=
TOTAL DE LA SECTION D'EXPLOITATION (3)		41 345 500,00	41 345 500,00

INVESTISSEMENT

		DEPENSES DE LA SECTION D'INVESTISSEMENT	RECETTES DE LA SECTION D'INVESTISSEMENT
V	O		
T	E		
	CREDITS D'INVESTISSEMENT (1) VOTES AU TITRE DU PRESENT BUDGET (y compris les comptes 1064 et 1068)	34 896 000,00	34 896 000,00
+		+	+
R	ESTES A REALISER (R.A.R) DE L'EXERCICE PRECEDENT (2)	0,00	0,00
E	001 SOLDE D'EXECUTION DE LA SECTION D'INVESTISSEMENT REPORTE (2)	(si solde négatif) 0,00	(si solde positif) 0,00
=		=	=
TOTAL DE LA SECTION D'INVESTISSEMENT (3)		34 896 000,00	34 896 000,00

TOTAL

TOTAL DU BUDGET (3)	76 241 500,00	76 241 500,00
----------------------------	---------------	---------------

(1) Au budget primitif, les crédits votés correspondent aux crédits votés lors de cette étape budgétaire. De même, pour les décisions modificatives et le budget supplémentaire, les crédits votés correspondent aux crédits votés lors de l'étape budgétaire sans sommation avec ceux antérieurement votés lors du même exercice.

(2) A servir uniquement en cas de reprise des résultats de l'exercice précédent, soit après le vote du compte administratif, soit en cas de reprise anticipée des résultats.

Pour la section d'exploitation, les RAR sont constitués par l'ensemble des dépenses engagées et n'ayant pas donné lieu à service fait au 31 décembre de l'exercice précédent. En recettes, il s'agit des recettes certaines n'ayant pas donné lieu à l'émission d'un titre au 31/12 de l'exercice précédent.

Pour la section d'investissement, les RAR correspondent aux dépenses engagées non mandatées au 31/12 de l'exercice précédent telles qu'elles ressortent de la comptabilité des engagements et aux recettes certaines n'ayant pas donné lieu à l'émission d'un titre au 31/12 de l'exercice précédent.

(3) Total de la section d'exploitation = RAR + résultat reporté + crédits d'exploitation votés.

Total de la section d'investissement = RAR + solde d'exécution reporté + crédits d'investissement votés.

Total du budget = Total de la section d'exploitation + Total de la section d'investissement.

II – PRESENTATION GENERALE DU BUDGET	II
SECTION D'EXPLOITATION – CHAPITRES	A2

DEPENSES D'EXPLOITATION

Chap.	Libellé	Pour mémoire budget précédent (1)	Restes à réaliser N-1 (2)	Propositions nouvelles	VOTE (3)	TOTAL (= RAR + vote)
011	Charges à caractère général	1 199 500,00	0,00	3 169 917,00	0,00	3 169 917,00
012	Charges de personnel, frais assimilés	1 666 000,00	0,00	0,00	0,00	0,00
014	Atténuations de produits	0,00	0,00	0,00	0,00	0,00
65	Autres charges de gestion courante	1 408 500,00	0,00	1 950 000,00	0,00	1 950 000,00
Total des dépenses de gestion des services		4 274 000,00	0,00	5 119 917,00	0,00	5 119 917,00
66	Charges financières	253 234,00	0,00	203 915,00	0,00	203 915,00
67	Charges exceptionnelles	452 266,00	0,00	607 668,00	0,00	607 668,00
68	Dotations aux provisions et dépréciat° (4)	500 000,00		14 800 000,00	0,00	14 800 000,00
69	Impôts sur les bénéfices et assimilés (5)	0,00	0,00	0,00	0,00	0,00
022	Dépenses imprévues	0,00		0,00	0,00	0,00
Total des dépenses réelles d'exploitation		5 479 500,00	0,00	20 731 500,00	0,00	20 731 500,00
023	Virement à la section d'investissement (6)	14 490 000,00		0,00	0,00	0,00
042	Opérat° ordre transfert entre sections (6)	20 975 500,00		20 614 000,00	0,00	20 614 000,00
043	Opérat° ordre intérieur de la section (6)	0,00		0,00	0,00	0,00
Total des dépenses d'ordre d'exploitation		35 465 500,00		20 614 000,00	0,00	20 614 000,00
TOTAL		40 945 000,00	0,00	41 345 500,00	0,00	41 345 500,00

+

D 002 RESULTAT REPORTE OU ANTICIPE (2)	0,00
---	-------------

=

TOTAL DES DEPENSES D'EXPLOITATION CUMULEES	41 345 500,00
---	----------------------

RECETTES D'EXPLOITATION

Chap.	Libellé	Pour mémoire budget précédent (1)	Restes à réaliser N-1 (2)	Propositions nouvelles	VOTE (3)	TOTAL (= RAR + vote)
013	Atténuations de charges	0,00	0,00	0,00	0,00	0,00
70	Ventes produits fabriqués, prestations	36 920 000,00	0,00	37 490 000,00	0,00	37 490 000,00
73	Produits issus de la fiscalité (7)	0,00	0,00	0,00	0,00	0,00
74	Subventions d'exploitation	0,00	0,00	0,00	0,00	0,00
75	Autres produits de gestion courante	270 000,00	0,00	82 000,00	0,00	82 000,00
Total des recettes de gestion des services		37 190 000,00	0,00	37 572 000,00	0,00	37 572 000,00
76	Produits financiers	0,00	0,00	0,00	0,00	0,00
77	Produits exceptionnels	0,00	0,00	0,00	0,00	0,00
78	Reprises sur provisions et dépréciations (4)	0,00		0,00	0,00	0,00
Total des recettes réelles d'exploitation		37 190 000,00	0,00	37 572 000,00	0,00	37 572 000,00
042	Opérat° ordre transfert entre sections (6)	3 755 000,00		3 773 500,00	0,00	3 773 500,00
043	Opérat° ordre intérieur de la section (6)	0,00		0,00	0,00	0,00
Total des recettes d'ordre d'exploitation		3 755 000,00		3 773 500,00	0,00	3 773 500,00
TOTAL		40 945 000,00	0,00	41 345 500,00	0,00	41 345 500,00

+

R 002 RESULTAT REPORTE OU ANTICIPE (2)	0,00
---	-------------

=

TOTAL DES RECETTES D'EXPLOITATION CUMULEES	41 345 500,00
---	----------------------

Pour information :

AUTOFINANCEMENT PREVISIONNEL DÉGAGÉ AU PROFIT DE LA SECTION D'INVESTISSEMENT (8)	16 840 500,00
---	----------------------

Il s'agit, pour un budget voté en équilibre, des ressources propres correspondant à l'excédent des recettes réelles de fonctionnement sur les dépenses réelles de fonctionnement. Il sert à financer le remboursement du capital de la dette et les nouveaux investissements de la régie.

- (1) Cf. Modalités de vote I.
- (2) Inscrire en cas de reprise des résultats de l'exercice précédent (après vote du compte administratif ou si reprise anticipée des résultats).
- (3) Le vote de l'organe délibérant porte uniquement sur les propositions nouvelles.
- (4) Si la régie applique le régime des provisions semi-budgétaires, ainsi que pour la dotation aux dépréciations des stocks de fournitures et de marchandises, des créances et des valeurs mobilières de placement, aux dépréciations des comptes de tiers et aux dépréciations des comptes financiers.
- (5) Ce chapitre n'existe pas en M. 49.
- (6) $DE\ 023 = RI\ 021$; $DI\ 040 = RE\ 042$; $RI\ 040 = DE\ 042$; $DI\ 041 = RI\ 041$; $DE\ 043 = RE\ 043$.
- (7) Ce chapitre existe uniquement en M. 41, M. 43 et M. 44.
- (8) Solde de l'opération $DE\ 023 + DE\ 042 - RE\ 042$ ou solde de l'opération $RI\ 021 + RI\ 040 - DI\ 040$.

II – PRESENTATION GENERALE DU BUDGET	II
SECTION D'INVESTISSEMENT – CHAPITRES	A3

DEPENSES D'INVESTISSEMENT

Chap.	Libellé	Pour mémoire budget précédent (1)	Restes à réaliser N-1 (2)	Propositions nouvelles	VOTE (3)	TOTAL (= RAR + vote)
20	Immobilisations incorporelles	822 000,00	0,00	1 491 600,00	0,00	1 491 600,00
21	Immobilisations corporelles	310 000,00	0,00	300 000,00	0,00	300 000,00
22	Immobilisations reçues en affectation	0,00	0,00	0,00	0,00	0,00
23	Immobilisations en cours	35 671 630,00	0,00	20 376 286,00	0,00	20 376 286,00
	Total des opérations d'équipement	0,00	0,00	0,00	0,00	0,00
	Total des dépenses d'équipement	36 803 630,00	0,00	22 167 886,00	0,00	22 167 886,00
10	Dotations, fonds divers et réserves	0,00	0,00	0,00	0,00	0,00
13	Subventions d'investissement	0,00	0,00	0,00	0,00	0,00
16	Emprunts et dettes assimilées	1 347 870,00	0,00	1 072 614,00	0,00	1 072 614,00
18	Compte de liaison : affectat° (BA,régie) (5)	0,00	0,00	0,00	0,00	0,00
26	Participat° et créances rattachées	0,00	0,00	0,00	0,00	0,00
27	Autres immobilisations financières	41 000,00	0,00	0,00	0,00	0,00
020	Dépenses imprévues	0,00		0,00	0,00	0,00
	Total des dépenses financières	1 388 870,00	0,00	1 072 614,00	0,00	1 072 614,00
45...	Total des opérations pour compte de tiers (6)	0,00	0,00	0,00	0,00	0,00
	Total des dépenses réelles d'investissement	38 192 500,00	0,00	23 240 500,00	0,00	23 240 500,00
040	Opérat° ordre transfert entre sections (4)	3 755 000,00		3 773 500,00	0,00	3 773 500,00
041	Opérations patrimoniales (4)	8 710 000,00		7 882 000,00	0,00	7 882 000,00
	Total des dépenses d'ordre d'investissement	12 465 000,00		11 655 500,00	0,00	11 655 500,00
	TOTAL	50 657 500,00	0,00	34 896 000,00	0,00	34 896 000,00

+

D 001 SOLDE D'EXECUTION NEGATIF REPORTE OU ANTICIPE (1)	0,00
--	-------------

=

TOTAL DES DEPENSES D'INVESTISSEMENT CUMULEES	34 896 000,00
---	----------------------

RECETTES D'INVESTISSEMENT

Chap.	Libellé	Pour mémoire budget précédent (1)	Restes à réaliser N-1 (2)	Propositions nouvelles	VOTE (3)	TOTAL (= RAR + vote)
13	Subventions d'investissement	600 000,00	0,00	1 000 000,00	0,00	1 000 000,00
16	Emprunts et dettes assimilées (hors 165)	5 882 000,00	0,00	0,00	0,00	0,00
20	Immobilisations incorporelles	0,00	0,00	0,00	0,00	0,00
21	Immobilisations corporelles	0,00	0,00	0,00	0,00	0,00
22	Immobilisations reçues en affectation	0,00	0,00	0,00	0,00	0,00
23	Immobilisations en cours	0,00	0,00	0,00	0,00	0,00
	Total des recettes d'équipement	6 482 000,00	0,00	1 000 000,00	0,00	1 000 000,00
10	Dotations, fonds divers et réserves	0,00	0,00	5 400 000,00	0,00	5 400 000,00
106	Réserves (7)	0,00	0,00	0,00	0,00	0,00
165	Dépôts et cautionnements reçus	0,00	0,00	0,00	0,00	0,00
18	Compte de liaison : affectat° (BA,régie) (5)	0,00	0,00	0,00	0,00	0,00
26	Participat° et créances rattachées	0,00	0,00	0,00	0,00	0,00
27	Autres immobilisations financières	0,00	0,00	0,00	0,00	0,00
	Total des recettes financières	0,00	0,00	5 400 000,00	0,00	5 400 000,00
45...	Total des opérations pour le compte de tiers (6)	0,00	0,00	0,00	0,00	0,00
	Total des recettes réelles d'investissement	6 482 000,00	0,00	6 400 000,00	0,00	6 400 000,00
021	Virement de la section d'exploitation (4)	14 490 000,00		0,00	0,00	0,00
040	Opérat° ordre transfert entre sections (4)	20 975 500,00		20 614 000,00	0,00	20 614 000,00
041	Opérations patrimoniales (4)	8 710 000,00		7 882 000,00	0,00	7 882 000,00
	Total des recettes d'ordre d'investissement	44 175 500,00		28 496 000,00	0,00	28 496 000,00
	TOTAL	50 657 500,00	0,00	34 896 000,00	0,00	34 896 000,00

+

R 001 SOLDE D'EXECUTION POSITIF REPORTE OU ANTICIPE (2)	0,00
--	-------------

=

TOTAL DES RECETTES D'INVESTISSEMENT CUMULEES	34 896 000,00
---	----------------------

Pour information :

Il s'agit, pour un budget voté en équilibre, des ressources propres correspondant à l'excédent des recettes réelles de fonctionnement sur les dépenses réelles de fonctionnement. Il sert à financer le remboursement du capital de la dette et les nouveaux investissements de la régie.

AUTOFINANCEMENT PREVISIONNEL DÉGAGÉ PAR LA SECTION DE FONCTIONNEMENT (8)	16 840 500,00
---	----------------------

(1) cf. Modalités de vote I.

(2) Inscrire en cas de reprise des résultats de l'exercice précédent (après vote du compte administratif ou si reprise anticipée des résultats).

(3) Le vote de l'organe délibérant porte uniquement sur les propositions nouvelles.

(4) $DE\ 023 = RI\ 021$; $DI\ 040 = RE\ 042$; $RI\ 040 = DE\ 042$; $DI\ 041 = RI\ 041$; $DE\ 043 = RE\ 043$.

(5) A servir uniquement, en dépense, lorsque la régie effectue une dotation initiale en espèces au profit d'un service public non personnalisé qu'elle crée et, en recettes, lorsque le service non personnalisé reçoit une dotation en espèces de la part de sa collectivité de rattachement.

(6) Seul le total des opérations réelles pour compte de tiers figure sur cet état (voir le détail Annexe IV-A7).

(7) Le compte 106 n'est pas un chapitre mais un article du chapitre 10.

(8) Solde de l'opération $DE\ 023 + DE\ 042 - RE\ 042$ ou solde de l'opération $RI\ 021 + RI\ 040 - DI\ 040$.

II – PRESENTATION GENERALE DU BUDGET	II
BALANCE GENERALE DU BUDGET	B1

1 – DEPENSES (du présent budget + restes à réaliser)

	EXPLOITATION	Opérations réelles (1)	Opérations d'ordre (2)	TOTAL
011	Charges à caractère général	3 169 917,00		3 169 917,00
012	Charges de personnel, frais assimilés	0,00		0,00
014	Atténuations de produits	0,00		0,00
60	<i>Achats et variation des stocks (3)</i>		0,00	0,00
65	Autres charges de gestion courante	1 950 000,00		1 950 000,00
66	Charges financières	203 915,00	0,00	203 915,00
67	Charges exceptionnelles	607 668,00	0,00	607 668,00
68	Dot. Amortist, dépréciat°, provisions	14 800 000,00	20 614 000,00	35 414 000,00
69	Impôts sur les bénéfiques et assimilés (4)	0,00		0,00
71	<i>Production stockée (ou déstockage) (3)</i>		0,00	0,00
022	Dépenses imprévues	0,00		0,00
023	<i>Virement à la section d'investissement</i>		0,00	0,00
Dépenses d'exploitation – Total		20 731 500,00	20 614 000,00	41 345 500,00

+

D 002 RESULTAT REPORTE OU ANTICIPE	0,00
---	-------------

=

TOTAL DES DEPENSES D'EXPLOITATION CUMULEES	41 345 500,00
---	----------------------

	INVESTISSEMENT	Opérations réelles (1)	Opérations d'ordre (2)	TOTAL
10	Dotations, fonds divers et réserves	0,00	0,00	0,00
13	Subventions d'investissement	0,00	3 773 500,00	3 773 500,00
14	<i>Prov. Réglementées, amort. dérogatoires</i>		0,00	0,00
15	<i>Provisions pour risques et charges (5)</i>		0,00	0,00
16	Emprunts et dettes assimilées (sauf 1688 non budgétaire)	1 072 614,00	0,00	1 072 614,00
18	Compte de liaison : affectat° (BA,régie)	0,00		0,00
	Total des opérations d'équipement	0,00		0,00
20	Immobilisations incorporelles (6)	1 491 600,00	0,00	1 491 600,00
21	Immobilisations corporelles (6)	300 000,00	7 500 000,00	7 800 000,00
22	Immobilisations reçues en affectation (6)	0,00	0,00	0,00
23	Immobilisations en cours (6)	20 376 286,00	382 000,00	20 758 286,00
26	Participations et créances rattachées	0,00	0,00	0,00
27	Autres immobilisations financières	0,00	0,00	0,00
28	<i>Amortissement des immobilisations (reprises)</i>		0,00	0,00
29	<i>Dépréciation des immobilisations</i>		0,00	0,00
39	<i>Dépréciat° des stocks et en-cours</i>		0,00	0,00
45...	Opérations pour compte de tiers (7)	0,00	0,00	0,00
481	<i>Charges à répartir plusieurs exercices</i>		0,00	0,00
3...	Stocks	0,00	0,00	0,00
020	Dépenses imprévues	0,00		0,00
Dépenses d'investissement – Total		23 240 500,00	11 655 500,00	34 896 000,00

+

D 001 SOLDE D'EXECUTION NEGATIF REPORTE OU ANTICIPE	0,00
--	-------------

=

TOTAL DES DEPENSES D'INVESTISSEMENT CUMULEES	34 896 000,00
---	----------------------

(1) Y compris les opérations relatives au rattachement des charges et des produits et les opérations d'ordre semi-budgétaires.

(2) Voir liste des opérations d'ordre.

(3) Permet de retracer les variations de stocks (sauf stocks de marchandises et de fournitures).

(4) Ce chapitre n'existe pas en M. 49.

(5) Si la régie applique le régime des provisions budgétaires.

(6) Hors chapitres « opérations d'équipement ».

(7) Seul le total des opérations pour compte de tiers figure sur cet état (voir le détail Annexe IV A7).

II – PRESENTATION GENERALE DU BUDGET	II
BALANCE GENERALE DU BUDGET	B2

2 – RECETTES (du présent budget + restes à réaliser)

	EXPLOITATION	Opérations réelles (1)	Opérations d'ordre (2)	TOTAL
013	Atténuations de charges	0,00		0,00
60	Achats et variation des stocks (3)		0,00	0,00
70	Ventes produits fabriqués, prestations	37 490 000,00		37 490 000,00
71	Production stockée (ou déstockage) (3)		0,00	0,00
72	Production immobilisée		0,00	0,00
73	Produits issus de la fiscalité (6)	0,00		0,00
74	Subventions d'exploitation	0,00		0,00
75	Autres produits de gestion courante	82 000,00		82 000,00
76	Produits financiers	0,00	0,00	0,00
77	Produits exceptionnels	0,00	3 773 500,00	3 773 500,00
78	Reprise amort., dépréciat° et provisions	0,00	0,00	0,00
79	Transferts de charges		0,00	0,00
Recettes d'exploitation – Total		37 572 000,00	3 773 500,00	41 345 500,00

+

R 002 RESULTAT REPORTE OU ANTICIPE	0,00
---	-------------

=

TOTAL DES RECETTES D'EXPLOITATION CUMULEES	41 345 500,00
---	----------------------

	INVESTISSEMENT	Opérations réelles (1)	Opérations d'ordre (2)	TOTAL
10	Dotations, fonds divers et réserves (sauf 106)	5 400 000,00	0,00	5 400 000,00
13	Subventions d'investissement	1 000 000,00	7 500 000,00	8 500 000,00
14	Prov. Réglementées, amort. dérogatoires		0,00	0,00
15	Provisions pour risques et charges (4)		0,00	0,00
16	Emprunts et dettes assimilées (sauf 1688 non budgétaire)	0,00	0,00	0,00
18	Comptes liaison : affectat° BA, régies	0,00	0,00	0,00
20	Immobilisations incorporelles	0,00	82 000,00	82 000,00
21	Immobilisations corporelles	0,00	0,00	0,00
22	Immobilisations reçues en affectation	0,00	0,00	0,00
23	Immobilisations en cours	0,00	300 000,00	300 000,00
26	Participations et créances rattachées	0,00	0,00	0,00
27	Autres immobilisations financières	0,00	0,00	0,00
28	Amortissement des immobilisations		20 614 000,00	20 614 000,00
29	Dépréciation des immobilisations (4)		0,00	0,00
39	Dépréciat° des stocks et en-cours (4)		0,00	0,00
45...	Opérations pour compte de tiers (5)	0,00	0,00	0,00
481	Charges à répartir plusieurs exercices		0,00	0,00
491	Dépréciations des comptes de clients		0,00	0,00
3...	Stocks	0,00	0,00	0,00
021	Virement de la section d'exploitation		0,00	0,00
Recettes d'investissement – Total		6 400 000,00	28 496 000,00	34 896 000,00

+

R 001 SOLDE D'EXECUTION POSITIF REPORTE OU ANTICIPE	0,00
--	-------------

+

AFFECTATION AUX COMPTES 106	0,00
------------------------------------	-------------

=

TOTAL DES RECETTES D'INVESTISSEMENT CUMULEES	34 896 000,00
---	----------------------

- (1) Y compris les opérations relatives au rattachement des charges et des produits et les opérations d'ordre semi-budgétaires.
- (2) Voir liste des opérations d'ordre.
- (3) Permet de retracer les variations de stocks (sauf stocks de marchandises et de fournitures).
- (4) Si la régie applique le régime des provisions budgétaires.
- (5) Seul le total des opérations pour compte de tiers figure sur cet état (voir le détail Annexe IV A7).
- (6) Ce chapitre existe uniquement en M. 41, en M. 43 et en M. 44.

III – VOTE DU BUDGET	III
SECTION D'EXPLOITATION – DETAIL DES DEPENSES	A1

Chap / art (1)	Libellé (1)	Pour mémoire budget précédent (2)	Propositions nouvelles (3)	Vote (4)
011	Charges à caractère général (5) (6)	1 199 500,00	3 169 917,00	0,00
611	Sous-traitance générale	0,00	2 326 517,00	0,00
6135	Locations mobilières	60 000,00	20 000,00	0,00
6137	Redevances, droits de passage, servitude	12 000,00	10 000,00	0,00
6156	Maintenance	43 500,00	44 500,00	0,00
6226	Honoraires	75 000,00	215 000,00	0,00
6227	Frais d'actes et de contentieux	20 000,00	20 000,00	0,00
6231	Annonces et insertions	2 000,00	2 000,00	0,00
627	Services bancaires et assimilés	10 000,00	10 000,00	0,00
6281	Concours divers (cotisations)	3 900,00	3 900,00	0,00
6287	Remboursements de frais	573 100,00	0,00	0,00
62871	Remb. frais à la coll. de rattachement	0,00	169 000,00	0,00
6288	Autres	120 000,00	49 000,00	0,00
63512	Taxes foncières	280 000,00	300 000,00	0,00
012	Charges de personnel, frais assimilés	1 666 000,00	0,00	0,00
6215	Personnel affecté par CL de rattachement	1 666 000,00	0,00	0,00
014	Atténuations de produits (7)	0,00	0,00	0,00
65	Autres charges de gestion courante	1 408 500,00	1 950 000,00	0,00
6541	Créances admises en non-valeur	500 000,00	370 000,00	0,00
658	Charges diverses de gestion courante	908 500,00	1 580 000,00	0,00
TOTAL = DEPENSES DE GESTION DES SERVICES (a) = (011 + 012 + 014 + 65)		4 274 000,00	5 119 917,00	0,00
66	Charges financières (b) (8)	253 234,00	203 915,00	0,00
66111	Intérêts réglés à l'échéance	282 780,00	234 770,00	0,00
66112	Intérêts - Rattachement des ICNE	-29 546,00	-30 855,00	0,00
67	Charges exceptionnelles (c)	452 266,00	607 668,00	0,00
6711	Intérêts moratoires, pénalités / marché	52 266,00	147 668,00	0,00
6712	Amendes fiscales et pénales	0,00	60 000,00	0,00
6718	Autres charges exceptionnelles gestion	0,00	50 000,00	0,00
673	Titres annulés (sur exercices antérieurs)	205 000,00	330 000,00	0,00
6742	Subventions exceptionnelles d'équipement	175 000,00	0,00	0,00
678	Autres charges exceptionnelles	20 000,00	20 000,00	0,00
68	Dotations aux provisions et dépréciat° (d) (9)	500 000,00	14 800 000,00	0,00
6815	Dot. prov. pour risques exploitat°	0,00	14 800 000,00	0,00
6817	Dot. dépréc. actifs circulants	500 000,00	0,00	0,00
69	Impôts sur les bénéfiques et assimilés (e) (10)	0,00	0,00	0,00
022	Dépenses imprévues (f)	0,00	0,00	0,00
TOTAL DES DEPENSES REELLES = a + b + c + d + e + f		5 479 500,00	20 731 500,00	0,00
023	Virement à la section d'investissement	14 490 000,00	0,00	0,00
042	Opérat° ordre transfert entre sections (11) (12)	20 975 500,00	20 614 000,00	0,00
675	Valeur comptable éléments d'actif cédés	355 000,00	0,00	0,00
6811	Dot. amort. Immos incorp. et corporelles	20 620 500,00	20 614 000,00	0,00
TOTAL DES PRELEVEMENTS AU PROFIT DE LA SECTION D'INVESTISSEMENT		35 465 500,00	20 614 000,00	0,00
043	Opérat° ordre intérieur de la section	0,00	0,00	0,00
TOTAL DES DEPENSES D'ORDRE		35 465 500,00	20 614 000,00	0,00
TOTAL DES DEPENSES D'EXPLOITATION DE L'EXERCICE (= Total des opérations réelles et d'ordre)		40 945 000,00	41 345 500,00	0,00

+

RESTES A REALISER N-1 (13)	0,00
-----------------------------------	-------------

+

D 002 RESULTAT REPORTE OU ANTICIPE (13)	0,00
--	-------------

=

TOTAL DES DEPENSES D'EXPLOITATION CUMULEES	41 345 500,00
---	----------------------

Détail du calcul des ICNE au compte 66112 (8)

Montant des ICNE de l'exercice	137 211,00
- Montant des ICNE de l'exercice N-1	168 066,00
= Différence ICNE N – ICNE N-1	-30 855,00

- (1) Détailler les chapitres budgétaires par article conformément au plan de comptes appliqué par la commune ou l'établissement.
- (2) Cf. Modalités de vote I.
- (3) Hors restes à réaliser.
- (4) Le vote de l'organe délibérant porte uniquement sur les propositions nouvelles.
- (5) Le compte 621 est retracé au sein du chapitre 012.
- (6) Le compte 634 est uniquement ouvert en M. 41.
- (7) Le compte 739 est uniquement ouvert en M. 43 et en M. 44.
- (8) Si le mandatement des ICNE de l'exercice est inférieur au montant de l'exercice N-1, le montant du compte 66112 sera négatif.
- (9) Si la régie applique le régime des provisions semi-budgétaires, ainsi que pour la dotation aux dépréciations des stocks de fournitures et de marchandises, des créances et des valeurs mobilières de placement, aux dépréciations des comptes de tiers et aux dépréciations des comptes financiers.
- (10) Ce chapitre n'existe pas en M. 49.
- (11) Cf. définitions du chapitre des opérations d'ordre, *DE 042 = RI 040*.
- (12) Le compte 6815 peut figurer dans le détail du chapitre 042 si la régie applique le régime des provisions budgétaires.
- (13) Inscrire en cas de reprise des résultats de l'exercice précédent (après vote du compte administratif ou si reprise anticipée des résultats).

III – VOTE DU BUDGET				III
SECTION D'EXPLOITATION – DETAIL DES RECETTES				A2
Chap / art(1)	Libellé (1)	Pour mémoire budget précédent (2)	Propositions nouvelles (3)	Vote (4)
013	Atténuations de charges (5)	0,00	0,00	0,00
70	Ventes produits fabriqués, prestations	36 920 000,00	37 490 000,00	0,00
703	Ventes de produits résiduels	1 650 000,00	2 370 000,00	0,00
704	Travaux	20 000,00	20 000,00	0,00
70611	Redevance d'assainissement collectif	27 500 000,00	27 500 000,00	0,00
70613	Participations assainissement collectif	4 000 000,00	4 000 000,00	0,00
7063	Contrib. communes, etab_pub.(eaux pluv.)	3 750 000,00	3 600 000,00	0,00
73	Produits issus de la fiscalité (6)	0,00	0,00	0,00
74	Subventions d'exploitation	0,00	0,00	0,00
75	Autres produits de gestion courante	270 000,00	82 000,00	0,00
754	Redevances défaut branchement égoût	5 000,00	5 000,00	0,00
7588	Autres	265 000,00	77 000,00	0,00
TOTAL = RECETTES DE GESTION DES SERVICES (a) = 013 + 70 + 73 + 74 + 75		37 190 000,00	37 572 000,00	0,00
76	Produits financiers (b)	0,00	0,00	0,00
77	Produits exceptionnels (c)	0,00	0,00	0,00
775	Produits des cessions d'immobilisations	0,00	0,00	0,00
78	Reprises sur provisions et dépréciations (d) (7)	0,00	0,00	0,00
7817	Rep. dépréciat°. actifs circulants	0,00	0,00	0,00
TOTAL DES RECETTES REELLES = a + b + c + d		37 190 000,00	37 572 000,00	0,00
042	Opérat° ordre transfert entre sections (8) (9)	3 755 000,00	3 773 500,00	0,00
777	Quote-part subv invest transf cpte résul	3 755 000,00	3 773 500,00	0,00
043	Opérat° ordre intérieur de la section (8)	0,00	0,00	0,00
TOTAL DES RECETTES D'ORDRE		3 755 000,00	3 773 500,00	0,00
TOTAL DES RECETTES D'EXPLOITATION DE L'EXERCICE (= Total des opérations réelles et d'ordre)		40 945 000,00	41 345 500,00	0,00

+

RESTES A REALISER N-1 (10)	0,00
-----------------------------------	-------------

+

R 002 RESULTAT REPORTE OU ANTICIPE (10)	0,00
--	-------------

=

TOTAL DES RECETTES D'EXPLOITATION CUMULEES	41 345 500,00
---	----------------------

Détail du calcul des ICNE au compte 7622

Montant des ICNE de l'exercice	0,00
- Montant des ICNE de l'exercice N-1	0,00
= Différence ICNE N – ICNE N-1	0,00

(1) Détailler les chapitres budgétaires par article conformément au plan de comptes appliqué par la régie.

(2) Cf. Modalités de vote I.

(3) Hors restes à réaliser.

(4) Le vote de l'assemblée porte uniquement sur les propositions nouvelles.

(5) Le compte 699 n'existe pas en M. 49.

(6) Ce chapitre existe uniquement en M. 41, M. 43 et M. 44.

(7) Si la régie applique le régime des provisions semi-budgétaires, ainsi que pour la dotation aux dépréciations des stocks de fournitures et de marchandises, des créances et des valeurs mobilières de placement, aux dépréciations des comptes de tiers et aux dépréciations des comptes financiers.

(8) Cf. définitions du chapitre des opérations d'ordre, RE 042 = DI 040, RE 043 = DE 043.

(9) Le compte 7815 peut figurer dans le détail du chapitre 042 si la régie applique le régime des provisions budgétaires.

(10) Inscrire en cas de reprise des résultats de l'exercice précédent (après vote du compte administratif ou si reprise anticipée des résultats).

III – VOTE DU BUDGET	III
SECTION D'INVESTISSEMENT – DETAIL DES DEPENSES	B1

Chap / art (1)	Libellé (1)	Pour mémoire budget précédent (2)	Propositions nouvelles (3)	Vote (4)
20	Immobilisations incorporelles (hors opérations)	822 000,00	1 491 600,00	0,00
2031	Frais d'études	702 000,00	1 460 000,00	0,00
2033	Frais d'insertion	10 000,00	10 000,00	0,00
2051	Concessions et droits assimilés	110 000,00	21 600,00	0,00
21	Immobilisations corporelles (hors opérations)	310 000,00	300 000,00	0,00
2111	Terrains nus	300 000,00	300 000,00	0,00
2183	Matériel de bureau et informatique	10 000,00	0,00	0,00
22	Immobilisations reçues en affectation (hors opérations)	0,00	0,00	0,00
23	Immobilisations en cours (hors opérations)	35 671 630,00	20 376 286,00	0,00
2312	Terrains	0,00	30 000,00	0,00
2313	Constructions	5 711 340,34	1 270 000,00	0,00
2315	Installat°, matériel et outillage techni	29 860 289,66	19 076 286,00	0,00
238	Avances commandes immo. incorp.	100 000,00	0,00	0,00
Total des dépenses d'équipement		36 803 630,00	22 167 886,00	0,00
10	Dotations, fonds divers et réserves	0,00	0,00	0,00
13	Subventions d'investissement	0,00	0,00	0,00
16	Emprunts et dettes assimilées	1 347 870,00	1 072 614,00	0,00
1641	Emprunts en euros	1 323 590,00	1 072 614,00	0,00
1687	Autres dettes	24 280,00	0,00	0,00
18	Compte de liaison : affectat° (BA,régie)	0,00	0,00	0,00
26	Participat° et créances rattachées	0,00	0,00	0,00
27	Autres immobilisations financières	41 000,00	0,00	0,00
275	Dépôts et cautionnements versés	41 000,00	0,00	0,00
020	Dépenses imprévues	0,00	0,00	0,00
Total des dépenses financières		1 388 870,00	1 072 614,00	0,00
Total des dépenses d'opérations pour compte de tiers		0,00	0,00	0,00
TOTAL DEPENSES REELLES		38 192 500,00	23 240 500,00	0,00
040	Opérat° ordre transfert entre sections (7) (8)	3 755 000,00	3 773 500,00	0,00
	<i>Reprises sur autofinancement antérieur</i>	<i>3 755 000,00</i>	<i>3 773 500,00</i>	<i>0,00</i>
139111	<i>Sub. équipt cpte résult. Agence de l'eau</i>	<i>2 010 000,00</i>	<i>2 010 000,00</i>	<i>0,00</i>
13915	<i>Sub. équipt cpte résult. Groupements</i>	<i>595 000,00</i>	<i>595 000,00</i>	<i>0,00</i>
13917	<i>Sub. équipt cpte résult. Budget communaut</i>	<i>20 000,00</i>	<i>18 500,00</i>	<i>0,00</i>
13918	<i>Autres subventions d'équipement</i>	<i>1 130 000,00</i>	<i>1 150 000,00</i>	<i>0,00</i>
	Charges transférées	0,00	0,00	0,00
041	Opérations patrimoniales (9)	8 710 000,00	7 882 000,00	0,00
2111	Terrains nus	50 000,00	0,00	0,00
21532	Réseaux d'assainissement	7 500 000,00	7 500 000,00	0,00
2315	Installat°, matériel et outillage techni	1 160 000,00	382 000,00	0,00
TOTAL DEPENSES D'ORDRE		12 465 000,00	11 655 500,00	0,00
TOTAL DES DEPENSES D'INVESTISSEMENT DE L'EXERCICE (= Total des dépenses réelles et d'ordre)		50 657 500,00	34 896 000,00	0,00

+

RESTES A REALISER N-1 (10)	0,00
-----------------------------------	-------------

+

D 001 SOLDE D'EXECUTION NEGATIF REPORTE OU ANTICIPE (10)	0,00
---	-------------

=

TOTAL DES DEPENSES D'INVESTISSEMENT CUMULEES	34 896 000,00
---	----------------------

(1) Détailler les chapitres budgétaires par article conformément au plan de comptes appliqué par la régie.

(2) Cf. Modalités de vote I.

(3) Hors restes à réaliser.

(4) Le vote de l'organe délibérant porte uniquement sur les propositions nouvelles.

(5) Voir état III B3 pour le détail des opérations d'équipement.

(6) Voir annexe IV A7 pour le détail des opérations pour compte de tiers.

(7) Cf. définitions du chapitre des opérations d'ordre, DI 040 = RE 042.

(8) Le compte 15...2 peut figurer dans le détail du chapitre 042 si la régie applique le régime des provisions budgétaires.

(9) Cf. définitions du chapitre des opérations d'ordre, DI 041 = RI 041.

(10) Inscrive en cas de reprise des résultats de l'exercice précédent (après vote du compte administratif ou si reprise anticipée des résultats).

III – VOTE DU BUDGET	III
SECTION D'INVESTISSEMENT – DETAIL DES RECETTES	B2

Chap / art (1)	Libellé (1)	Pour mémoire budget précédent (2)	Propositions nouvelles (3)	Vote (4)
13	Subventions d'investissement	600 000,00	1 000 000,00	0,00
13111	Subv. équipt Agence de l'eau	600 000,00	1 000 000,00	0,00
16	Emprunts et dettes assimilées (hors 165)	5 882 000,00	0,00	0,00
1641	Emprunts en euros	0,00	0,00	0,00
16449	Opérat° de tirage sur ligne trésorerie	5 882 000,00	0,00	0,00
20	Immobilisations incorporelles	0,00	0,00	0,00
21	Immobilisations corporelles	0,00	0,00	0,00
22	Immobilisations reçues en affectation	0,00	0,00	0,00
23	Immobilisations en cours	0,00	0,00	0,00
Total des recettes d'équipement		6 482 000,00	1 000 000,00	0,00
10	Dotations, fonds divers et réserves	0,00	5 400 000,00	0,00
10226	Taxe d'aménagement	0,00	5 400 000,00	0,00
1068	Autres réserves	0,00	0,00	0,00
165	Dépôts et cautionnements reçus	0,00	0,00	0,00
18	Compte de liaison : affectat° (BA,régie)	0,00	0,00	0,00
26	Participat° et créances rattachées	0,00	0,00	0,00
27	Autres immobilisations financières	0,00	0,00	0,00
Total des recettes financières		0,00	5 400 000,00	0,00
Total des recettes d'opérations pour compte de tiers		0,00	0,00	0,00
TOTAL RECETTES REELLES		6 482 000,00	6 400 000,00	0,00
021	Virement de la section d'exploitation	14 490 000,00	0,00	0,00
040	Opérat° ordre transfert entre sections (6) (7)	20 975 500,00	20 614 000,00	0,00
2111	Terrains nus	355 000,00	0,00	0,00
28033	Frais d'insertion	4 500,00	1 000,00	0,00
2805	Licences, logiciels, droits similaires	50 000,00	50 000,00	0,00
28131	Bâtiments	3 945 000,00	3 942 000,00	0,00
28151	Installations complexes spécialisées	120 000,00	120 000,00	0,00
28153	Installations à caractère spécifique	16 500 000,00	16 500 000,00	0,00
28183	Matériel de bureau et informatique	1 000,00	1 000,00	0,00
TOTAL DES PRELEVEMENTS PROVENANT DE LA SECTION D'EXPLOITATION		35 465 500,00	20 614 000,00	0,00
041	Opérations patrimoniales (8)	8 710 000,00	7 882 000,00	0,00
1314	Subv. équipt Communes	50 000,00	0,00	0,00
1318	Autres subventions d'équipement	7 500 000,00	7 500 000,00	0,00
2031	Frais d'études	0,00	82 000,00	0,00
238	Avances commandes immo. incorp.	1 160 000,00	300 000,00	0,00
TOTAL RECETTES D'ORDRE		44 175 500,00	28 496 000,00	0,00
TOTAL DES RECETTES D'INVESTISSEMENT DE L'EXERCICE (= Total des recettes réelles et d'ordre)		50 657 500,00	34 896 000,00	0,00

+

RESTES A REALISER N-1 (9)	0,00
----------------------------------	-------------

+

R 001 SOLDE D'EXECUTION POSITIF REPORTE OU ANTICIPE (9)	0,00
--	-------------

=

TOTAL DES RECETTES D'INVESTISSEMENT CUMULEES	34 896 000,00
---	----------------------

(1) Détailler les chapitres budgétaires par article conformément au plan de comptes appliqué par la régie.

(2) Cf. Modalités de vote I.

(3) Hors restes à réaliser.

(4) Le vote de l'organe délibérant porte uniquement sur les propositions nouvelles.

(5) Voir annexe IV A7 pour le détail des opérations pour compte de tiers.

(6) Cf. définitions du chapitre des opérations d'ordre, RI 040 = DE 042.

(7) Le compte 15...2 peut figurer dans le détail du chapitre 042 si la régie applique le régime des provisions budgétaires.

(8) Cf. définitions du chapitre des opérations d'ordre, DI 041 = RI 041.

(9) Inscrire en cas de reprise des résultats de l'exercice précédent (après vote du compte administratif ou si reprise anticipée des résultats).

III – VOTE DU BUDGET	III
DETAIL DES CHAPITRES D'OPERATION D'EQUIPEMENT	B3

Cet état ne contient pas d'information.

IV – ANNEXES	IV
ELEMENTS DU BILAN – ETAT DE LA DETTE – REPARTITION PAR NATURE DE DETTE	A1.2

A1.2 – REPARTITION PAR NATURE DE DETTE (hors 16449 et 166)

Nature (Pour chaque ligne, indiquer le numéro de contrat)	Emprunts et dettes à l'origine du contrat													
	Organisme prêteur ou chef de file	Date de signature	Date d'émission ou date de mobilisation (1)	Date du premier remboursement	Nominal (2)	Type de taux d'intérêt (3)	Index (4)	Taux initial		Devise	Périodicité des remboursements (6)	Profil d'amortissement (7)	Possibilité de remboursement anticipé O/N	Catégorie d'emprunt (8)
								Niveau de taux (5)	Taux actuariel					
163 Emprunts obligataires (Total)					0,00									
164 Emprunts auprès d'établissement de crédit (Total)					15 000 000,00									
1641 Emprunts en euros (total)					15 000 000,00									
0015825Y (22432)	GROUPE CAISSES EPARGNE - CFF	14/12/2011	22/12/2011	22/03/2012	6 000 000,00	F	FIXE	4,680	4,850		T	C	N	A-1
1209569 (22431)	CAISSE DES DEPOTS ET CONSIGNATIONS	08/12/2011	08/12/2011	01/01/2013	3 000 000,00	F	FIXE	4,510	4,472		A	P	N	A-1
C709503 (22430)	Crédit Coopératif	01/02/2011	20/12/2011	01/01/2013	6 000 000,00	F	FIXE	4,510	4,512		A	P	N	A-1
1643 Emprunts en devises (total)					0,00									
16441 Emprunts assortis d'une option de tirage sur ligne de trésorerie (total)					0,00									
165 Dépôts et cautionnements reçus (Total)					0,00									
167 Emprunts et dettes assortis de conditions particulières (Total)					0,00									
1675 Dettes pour METP et PPP (total)					0,00									
1678 Autres emprunts et dettes (total)					0,00									
168 Emprunts et dettes assimilés (Total)					0,00									
1681 Autres emprunts (total)					0,00									
1682 Bons à moyen terme négociables (total)					0,00									
1687 Autres dettes (total)					0,00									

Bordeaux Métropole - 21-Assainissement - BP (projet de budget) - 2023

Nature (Pour chaque ligne, indiquer le numéro de contrat)	Emprunts et dettes à l'origine du contrat													
	Organisme prêteur ou chef de file	Date de signature	Date d'émission ou date de mobilisation (1)	Date du premier remboursement	Nominal (2)	Type de taux d'intérêt (3)	Index (4)	Taux initial		Devise	Périodicité des remboursements (6)	Profil d'amortissement (7)	Possibilité de remboursement anticipé O/N	Catégorie d'emprunt (8)
								Niveau de taux (5)	Taux actuariel					
Total général					15 000 000,00									

(1) Si un emprunt donne lieu à plusieurs mobilisations, indiquer la date de la première mobilisation.

(2) Nominal : montant emprunté à l'origine.

(3) Type de taux d'intérêt : F : fixe ; V : variable simple ; C : complexe (c'est-à-dire un taux variable qui n'est pas seulement défini comme la simple addition d'un taux usuel de référence et d'une marge exprimée en point de pourcentage).

(4) Mentionner le ou les types d'index (ex : Euribor 3 mois).

(5) Indiquer le niveau de taux à l'origine du contrat.

(6) Indiquer la périodicité des remboursements : A : annuelle ; M : mensuelle, B : bimestrielle, S : semestrielle, T : trimestrielle, X autre.

(7) Indiquer C pour amortissement constant, P pour amortissement progressif, F pour *in fine*, X pour autres à préciser.

(8) Catégorie d'emprunt à l'origine. Exemple A-1 (cf. la classification des emprunts suivant la typologie de la circulaire IOCB1015077C du 25 juin 2010 sur les produits financiers offerts aux collectivités territoriales).

IV – ANNEXES	IV
ELEMENTS DU BILAN – ETAT DE LA DETTE – REPARTITION PAR NATURE DE DETTE	A1.2

A1.2 – REPARTITION PAR NATURE DE DETTE (hors 16449 et 166) (suite)

Nature (Pour chaque ligne, indiquer le numéro de contrat)	Couverture ? O/N (10)	Montant couvert	Catégorie d'emprunt après couverture éventuelle (11)	Capital restant dû au 01/01/N	Durée résiduelle (en années)	Emprunts et dettes au 01/01/N			Annuité de l'exercice			ICNE de l'exercice
						Taux d'intérêt			Capital	Charges d'intérêt (15)	Intérêts perçus (le cas échéant) (16)	
						Type de taux (12)	Index (13)	Niveau de taux d'intérêt à la date de vote du budget (14)				
163 Emprunts obligataires (Total)		0,00		0,00					0,00	0,00	0,00	0,00
164 Emprunts auprès d'établissement de crédit (Total)		0,00		5 280 411,04					1 072 613,97	234 769,54	0,00	137 211,65
1641 Emprunts en euros (total)		0,00		5 280 411,04					1 072 613,97	234 769,54	0,00	137 211,65
0015825Y (22432)	N	0,00	A-1	1 600 000,00	3,98	F	FIXE	4,680	400 000,00	68 783,00	0,00	1 560,00
1209569 (22431)	N	0,00	A-1	1 226 803,72	4,00	F	FIXE	4,510	224 204,65	55 328,85	0,00	45 217,22
C709503 (22430)	N	0,00	A-1	2 453 607,32	4,00	F	FIXE	4,510	448 409,32	110 657,69	0,00	90 434,43
1643 Emprunts en devises (total)		0,00		0,00					0,00	0,00	0,00	0,00
16441 Emprunts assortis d'une option de tirage sur ligne de trésorerie (total) (9)		0,00		0,00					0,00	0,00	0,00	0,00
165 Dépôts et cautionnements reçus (Total)		0,00		0,00					0,00	0,00	0,00	0,00
167 Emprunts et dettes assortis de conditions particulières (Total)		0,00		0,00					0,00	0,00	0,00	0,00
1675 Dettes pour METP et PPP (total)		0,00		0,00					0,00	0,00	0,00	0,00
1678 Autres emprunts et dettes (total)		0,00		0,00					0,00	0,00	0,00	0,00
168 Emprunts et dettes assimilés (Total)		0,00		0,00					0,00	0,00	0,00	0,00
1681 Autres emprunts (total)		0,00		0,00					0,00	0,00	0,00	0,00
1682 Bons à moyen terme négociables (total)		0,00		0,00					0,00	0,00	0,00	0,00
1687 Autres dettes (total)		0,00		0,00					0,00	0,00	0,00	0,00
Total général		0,00		5 280 411,04					1 072 613,97	234 769,54	0,00	137 211,65

(9) S'agissant des emprunts assortis d'une ligne de trésorerie, il faut faire ressortir le remboursement du capital de la dette prévue pour l'exercice correspondant au véritable endettement.

(10) Si l'emprunt est soumis à couverture, il convient de compléter le tableau « détail des opérations de couverture ».

(11) Catégorie d'emprunt. Exemple A-1 (cf. la classification des emprunts suivant la typologie de la circulaire IOCB1015077C du 25 juin 2010 sur les produits financiers offerts aux collectivités territoriales).

(12) Type de taux d'intérêt après opérations de couverture : F : fixe ; V : variable simple ; C : complexe (c'est-à-dire un taux variable qui n'est pas seulement défini comme la simple addition d'un taux usuel de référence et d'une marge exprimée en point de pourcentage).

(13) Mentionner l'index en cours au 01/01/N après opérations de couverture.

(14) Taux après opérations de couverture éventuelles. Pour les emprunts à taux variable, indiquer le niveau à la date de vote du budget.

(15) Il s'agit des intérêts dus au titre du contrat initial et comptabilisés à l'article 66111 « Intérêts réglés à l'échéance » (intérêts décaissés) et intérêts éventuels dus au titre du contrat d'échange éventuel et comptabilisés à l'article 668.

(16) Indiquer les intérêts éventuellement reçus au titre du contrat d'échange éventuel et comptabilisés au 768.

IV – ANNEXES	IV
ELEMENTS DU BILAN – ETAT DE LA DETTE – TYPOLOGIE DE LA REPARTITION DE L'ENCOURS	A1.4

A1.4 – TYPOLOGIE DE LA REPARTITION DE L'ENCOURS (1)

Indices sous-jacents		(1) Indices zone euro	(2) Indices inflation française ou zone euro ou écart entre ces indices	(3) Ecart d'indices zone euro	(4) Indices hors zone euro et écarts d'indices dont l'un est un indice hors zone euro	(5) Ecart d'indices hors zone euro	(6) Autres indices
Structure							
(A) Taux fixe simple. Taux variable simple. Echange de taux fixe contre taux variable ou inversement. Echange de taux structuré contre taux variable ou taux fixe (sens unique). Taux variable simple plafonné (cap) ou encadré (tunnel)	Nombre de produits	3	0	0	0	0	
	% de l'encours	100,00	0,00	0,00	0,00	0,00	
	Montant en euros	5 280 411,04	0,00	0,00	0,00	0,00	
(B) Barrière simple. Pas d'effet de levier	Nombre de produits	0	0	0	0	0	
	% de l'encours	0,00	0,00	0,00	0,00	0,00	
	Montant en euros	0,00	0,00	0,00	0,00	0,00	
(C) Option d'échange (swaption)	Nombre de produits	0	0	0	0	0	
	% de l'encours	0,00	0,00	0,00	0,00	0,00	
	Montant en euros	0,00	0,00	0,00	0,00	0,00	
(D) Multiplicateur jusqu'à 3 ; multiplicateur jusqu'à 5 capé	Nombre de produits	0	0	0	0	0	
	% de l'encours	0,00	0,00	0,00	0,00	0,00	
	Montant en euros	0,00	0,00	0,00	0,00	0,00	
(E) Multiplicateur jusqu'à 5	Nombre de produits	0	0	0	0	0	
	% de l'encours	0,00	0,00	0,00	0,00	0,00	
	Montant en euros	0,00	0,00	0,00	0,00	0,00	
(F) Autres types de structures	Nombre de produits						0
	% de l'encours						0,00
	Montant en euros						0,00

(1) Cette annexe retrace le stock de dette au 01/01/N après opérations de couverture éventuelles.

IV – ANNEXES	IV
ELEMENTS DU BILAN METHODES UTILISEES POUR LES AMORTISSEMENTS	A2

A2 – AMORTISSEMENTS – METHODES UTILISEES

CHOIX DE L'ASSEMBLEE DELIBERANTE	Délibération du
Biens de faible valeur Seuil unitaire en deçà duquel les immobilisations de peu de valeur s'amortissent sur un an (article R. 2321-1 du CGCT) : 0 €	0.00

Procédure d'amortissement (linéaire, dégressif, variable)	Catégories de biens amortis	Durée (en années)	
L	Immeubles	40	25/06/1993
L	Bâtiments le Gers	15	25/06/1993
L	Stations d'épuration - Génie civil	25	25/06/1993
L	Stations d'épuration - Equipement	10	25/06/1993
L	Stations d'épuration - Matériels divers	10	25/06/1993
L	Stations de pompage ou relevage - Génie Civil	25	25/06/1993
L	Stations de pompage ou relevage - Equipement	10	25/06/1993
L	Stations de pompage ou relevage - Pompes	10	25/06/1993
L	Stations de pompage ou relevage - Matériels divers	10	25/06/1993
L	Canalisations	60	25/06/1993
L	Aqueducs - Jalles	60	25/06/1993
L	Branchements	25	25/06/1993
L	Aménagements divers	15	25/06/1993
L	Matériel électro-mécanique et canalisations électriques	10	25/06/1993
L	Appareils de contrôle ou de mesure	10	25/06/1993
L	Matériel d'automatisation des stations	7	25/06/1993
L	Matériel de transport	5	25/06/1993
L	Véhicules spéciaux de travaux publics	8	25/06/1993
L	Gros outillage	10	25/06/1993
L	Mobilier et matériel de bureau, matériel divers	10	25/06/1993
L	Machines de bureau	5	25/06/1993
L	Matériel informatique	5	25/06/1993
L	Logiciels	3	25/06/1993
L	Frais d'étude et de recherche et frais d'insertion	3	22/06/2007

IV – ANNEXES	IV
ELEMENTS DU BILAN ETAT DES PROVISIONS ET DES DEPRECIATIONS	A3.1

A3.1 – ETAT DES PROVISIONS ET DES DEPRECIATIONS

Nature de la provision ou de la dépréciation	Dotations inscrites au budget de l'exercice (1)	Date de constitution	Montant des prov. et dépréciations constituées au 01/01/N	Montant total des prov. et dépréciations constituées	Reprises inscrites au budget de l'exercice	SOLDE prévisionnel au 31/12/N
PROVISIONS ET DEPRECIATIONS BUDGETAIRES						
Provisions réglementées et amortissements dérogatoires	0,00		0,00	0,00	0,00	0,00
Provisions pour risques et charges (2)	0,00		0,00	0,00	0,00	0,00
Dépréciations (2)	0,00		0,00	0,00	0,00	0,00
TOTAL BUDGETAIRES	0,00		0,00	0,00	0,00	0,00
PROVISIONS ET DEPRECIATIONS SEMI-BUDGETAIRES						
Provisions pour risques et charges (2)	14 800 000,00		31 434 353,00	46 234 353,00	0,00	46 234 353,00
Provisions pour litige raccordable non raccordés - dél 2006/0727	0,00	27/10/2006	242 105,00	242 105,00	0,00	242 105,00
Provisions pour charges exceptionnelles - dél 2014/0607 (DM3)	0,00	31/10/2014	992 248,00	992 248,00	0,00	992 248,00
Provisions pour annulation titres sur exercice clos - dél du 19/12/2014 (BP)	0,00	19/12/2014	350 000,00	350 000,00	0,00	350 000,00
Provisions pour charges exceptionnelles - dél du 19/12/2014 (BP)	0,00	19/12/2014	150 000,00	150 000,00	0,00	150 000,00
Provision financement soultte fin de contrat DSP - dél du 21/06/2019 (BS)	14 800 000,00	21/06/2019	29 700 000,00	44 500 000,00	0,00	44 500 000,00
Dépréciations (2)	0,00		649 711,91	649 711,91	0,00	649 711,91
Provisions pour créances douteuses	0,00	26/06/2015	649 711,91	649 711,91	0,00	649 711,91
TOTAL SEMI-BUDGETAIRES	14 800 000,00		32 084 064,91	46 884 064,91	0,00	46 884 064,91

(1) Provisions nouvelles ou abondement d'une provision déjà constituée.

(2) Indiquer l'objet de la provision (exemples : provision pour litiges au titre du procès ; provisions pour dépréciation des immobilisations de l'équipement ...).

IV – ANNEXES	IV
ELEMENTS DU BILAN EQUILIBRE DES OPERATIONS FINANCIERES – DEPENSES	A4.1

DEPENSES A COUVRIR PAR DES RESSOURCES PROPRES

Art. (1)	Libellé (1)	Propositions nouvelles	Vote (2)
DEPENSES TOTALES A COUVRIR PAR DES RESSOURCES PROPRES =A + B		4 846 114,00	I 0,00
16 Emprunts et dettes assimilées (A)		1 072 614,00	0,00
1631	Emprunts obligataires	0,00	0,00
1641	Emprunts en euros	1 072 614,00	0,00
1643	Emprunts en devises	0,00	0,00
16441	Opérat° afférentes à l'emprunt	0,00	0,00
1678	Autres emprunts et dettes	0,00	0,00
1681	Autres emprunts	0,00	0,00
1682	Bons à moyen terme négociables	0,00	0,00
1687	Autres dettes	0,00	0,00
Dépenses et transferts à déduire des ressources propres (B)		3 773 500,00	0,00
10...	<i>Reprise de dotations, fonds divers et réserves</i>		
10...	Reversement de dotations, fonds divers et réserves		
139	<i>Subv. invest. transférées cpte résultat</i>	3 773 500,00	0,00
020	Dépenses imprévues	0,00	0,00

	Op. de l'exercice I	Restes à réaliser en dépenses de l'exercice précédent (3) (4)	Solde d'exécution D001 (3) (4)	TOTAL II
Dépenses à couvrir par des ressources propres	4 846 114,00	0,00	0,00	4 846 114,00

(1) Détailler les chapitres budgétaires par article conformément au plan de comptes.

(2) Crédits de l'exercice votés lors de la séance.

(3) Inscrire uniquement si le compte administratif est voté ou en cas de reprise anticipée des résultats de l'exercice précédent.

(4) Indiquer le montant correspondant figurant en II - Présentation générale du budget – vue d'ensemble.

IV – ANNEXES	IV
ELEMENTS DU BILAN	
EQUILIBRE DES OPERATIONS FINANCIERES – RECETTES	A4.2

RESSOURCES PROPRES

Art. (1)	Libellé (1)	Propositions nouvelles	Vote (2)
RECETTES (RESSOURCES PROPRES) = a + b		20 614 000,00	III 0,00
Ressources propres externes de l'année (a)		0,00	0,00
10222	FCTVA	0,00	0,00
10228	Autres fonds globalisés	0,00	0,00
26...	Participations et créances rattachées		
27...	Autres immobilisations financières		
Ressources propres internes de l'année (b) (3)		20 614 000,00	0,00
15...	Provisions pour risques et charges		
169	Primes de remboursement des obligations	0,00	0,00
26...	Participations et créances rattachées		
27...	Autres immobilisations financières		
28...	Amortissement des immobilisations		
28033	Frais d'insertion	1 000,00	0,00
2805	Licences, logiciels, droits similaires	50 000,00	0,00
28131	Bâtiments	3 942 000,00	0,00
28151	Installations complexes spécialisées	120 000,00	0,00
28153	Installations à caractère spécifique	16 500 000,00	0,00
28183	Matériel de bureau et informatique	1 000,00	0,00
29...	Dépréciation des immobilisations		
39...	Dépréciat° des stocks et en-cours		
481...	Charges à répartir plusieurs exercices		
021	Virement de la section d'exploitation	0,00	0,00

	Opérations de l'exercice III	Restes à réaliser en recettes de l'exercice précédent (4) (5)	Solde d'exécution R001 (4) (5)	Affectation R106 (4)	TOTAL IV
Total ressources propres disponibles	20 614 000,00	0,00	0,00	0,00	20 614 000,00

	Montant	
Dépenses à couvrir par des ressources propres	II	4 846 114,00
Ressources propres disponibles	IV	20 614 000,00
Solde	V = IV – II (6)	15 767 886,00

(1) Les comptes 15, 169, 26, 27, 28, 29, 39 et 481 sont à détailler conformément au plan de comptes.

(2) Crédits de l'exercice votés lors de la séance.

(3) Les comptes 15, 29 et 39 sont présentés uniquement si la commune ou l'établissement applique le régime des provisions budgétaires.

(4) Inscrire uniquement si le compte administratif est voté ou en cas de reprise anticipée des résultats de l'exercice précédent.

(5) Indiquer le montant correspondant figurant en II - Présentation générale du budget – vue d'ensemble.

(6) Indiquer le signe algébrique.

IV – ANNEXES	IV
ENGAGEMENTS HORS BILAN AUTORISATIONS DE PROGRAMME ET CREDITS DE PAIEMENT	B2.1

B2.1 – SITUATION DES AUTORISATIONS DE PROGRAMME ET CREDITS DE PAIEMENT

N° ou intitulé de l'AP	Montant des AP			Montant des CP		
	Pour mémoire AP votée y compris ajustement	Révision de l'exercice N	Total cumulé (toutes les délibérations y compris pour N)	Crédits de paiement antérieurs (réalisations cumulées au 01/01/N) (1)	Crédits de paiement ouverts au titre de l'exercice N (2)	Restes à financer au-delà de N (3)
21P121E03 3ème phase Tramway	44 939 476,55	0,00	44 939 476,55	44 935 940,86	0,00	3 535,69
21P008E11 Acquisitions et études eaux usées AP 2021	3 500 000,00	0,00	3 500 000,00	407 562,00	800 000,00	2 292 438,00
21P155E01 OIM Aéroport AP	15 510 000,00	0,00	15 510 000,00	437 809,17	545 000,00	14 527 190,83
21P019E02 Projets Transports - Dévoisement Réseaux AP	9 900 000,00	-1 691 020,00	8 208 980,00	5 260 760,75	1 899 999,60	1 048 219,65
21P008E06 Réseaux et ouvrages eaux usées	90 096 622,40	0,00	90 096 622,40	90 096 622,40	0,00	0,00
21P008E10 Réseaux et ouvrages eaux usées AP 2021	79 020 000,00	0,00	79 020 000,00	13 855 522,83	13 130 000,00	52 034 477,17
21P019E01 SDODM AP	93 574,00	-19 253,27	74 320,73	74 320,73	0,00	0,00
21P010E16 Stations d'épuration 2 et transfert d'effluents AP	83 207 110,00	0,00	83 207 110,00	59 206 030,36	5 060 000,00	18 941 079,64
21P010E03 Stations d'épuration et zones d'influence	131 332 116,64	-2 982 150,32	128 349 966,32	128 349 966,32	0,00	0,00
21P006E02 Système d'information eaux usées	3 900 040,00	0,00	3 900 040,00	2 044 538,13	21 600,00	1 833 901,87

- (1) Il s'agit des réalisations effectives correspondant aux mandats émis.
- (2) Il s'agit du montant prévu initialement par l'échéancier corrigé des révisions.
- (3) Il s'agit de la différence entre les AP engagées et les CP consommés.

REPUBLIQUE FRANÇAISE

Numéro SIRET 24330031600052	COLLECTIVITE DE RATTACHEMENT Etat Bordeaux Métropole
--	---

POSTE COMPTABLE DE : Receveur des Finances

SERVICE PUBLIC LOCAL

M. 43 (1)

Budget primitif (projet de budget)

BUDGET : 31-Transports (2)

ANNEE 2023

(1) Compléter en fonction du service public local et du plan de comptes utilisé : M. 4, M. 41, M. 42, M. 43, M. 44 ou M. 49.

(2) Indiquer le budget concerné : budget principal ou libellé du budget annexe.

Sommaire

I - Informations générales

Modalités de vote du budget	3
-----------------------------	---

II - Présentation générale du budget

A1 - Vue d'ensemble - Sections	4
A2 - Vue d'ensemble - Section d'exploitation - Chapitres	5
A3 - Vue d'ensemble - Section d'investissement - Chapitres	7
B1 - Balance générale du budget - Dépenses	9
B2 - Balance générale du budget - Recettes	10

III - Vote du budget

A1 - Section d'exploitation - Détail des dépenses	12
A2 - Section d'exploitation - Détail des recettes	14
B1 - Section d'investissement - Détail des dépenses	15
B2 - Section d'investissement - Détail des recettes	17
B3 - Opérations d'équipement - Détail des chapitres et articles	19

IV - Annexes

A - Eléments du bilan

A1.1 - Etat de la dette - Détail des crédits de trésorerie	Sans Objet
A1.2 - Etat de la dette - Répartition par nature de dette	20
A1.3 - Etat de la dette - Répartition des emprunts par structure de taux	24
A1.4 - Etat de la dette - Typologie de la répartition de l'encours	26
A1.5 - Etat de la dette - Détail des opérations de couverture	Sans Objet
A1.6 - Etat de la dette - Autres dettes	27
A2 - Méthodes utilisées pour les amortissements	28
A3.1 - Etat des provisions et des dépréciations	29
A3.2 - Etalement des provisions	Sans Objet
A4.1 - Equilibre des opérations financières - Dépenses	30
A4.2 - Equilibre des opérations financières - Recettes	31
A5.1.1 - Etat de ventilation des dépenses et recettes des services d'eau et d'assainissement - Exploitation (1)	Sans Objet
A5.1.2 - Etat de ventilation des dépenses et recettes des services d'eau et d'assainissement - Investissement (1)	Sans Objet
A5.2.1 - Etat de ventilation des dép. et rec. des services d'assainissement collectif et non collectif - Exploitation (1)	Sans Objet
A5.2.2 - Etat de ventilation des dép. et rec. des services d'assainissement collectif et non collectif - Investissement (1)	Sans Objet
A6 - Etat des charges transférées	Sans Objet
A7 - Détail des opérations pour compte de tiers	Sans Objet

B - Engagements hors bilan

B1.1 - Etat des emprunts garantis par la régie	Sans Objet
B1.2 - Calcul du ratio d'endettement relatif aux garanties d'emprunt	Sans Objet
B1.3 - Subventions versées dans le cadre du vote du budget	32
B1.4 - Etat des contrats de crédit-bail	33
B1.5 - Etat des contrats de partenariat public-privé	Sans Objet
B1.6 - Etat des autres engagements donnés	Sans Objet
B1.7 - Etat des engagements reçus	Sans Objet
B2.1 - Etat des autorisations de programme et des crédits de paiement afférents	34
B2.2 - Etat des autorisations d'engagement et des crédits de paiement afférents	Sans Objet

C - Autres éléments d'informations

C1.1 - Etat du personnel	Sans Objet
C1.2 - Etat du personnel de la collectivité ou de l'établissement de rattachement employé par la régie	35
C2 - Liste des organismes dans lesquels a été pris un engagement financier (2)	Sans Objet
C3 - Liste des services individualisés dans un budget annexe (3)	Sans Objet

D - Arrêté et signatures

D - Arrêté et signatures	Sans Objet
--------------------------	------------

(1) Ces états ne sont obligatoires que pour les régies rattachées à des communes et groupements de communes de moins de 3 000 habitants ayant décidé d'établir un budget unique pour leurs services de distribution d'eau potable et d'assainissement dans les conditions fixées par l'article L. 2224-6 du CGCT. Ils n'existent qu'en M. 49.

(2) Ces états ne sont obligatoires que pour les régies rattachées à des communes de 3 500 habitants et plus (art. L. 2313-1 du CGCT), à des groupements comprenant au moins une commune de 3 500 habitants et plus (art. L. 5211-36 du CGCT, art L. 5711-1 CGCT) et à leurs établissements publics.

(3) Uniquement pour les services dotés de l'autonomie financière et de la personnalité morale.

Préciser, pour chaque annexe, si l'état est sans objet le cas échéant.

I – INFORMATIONS GENERALES	I
MODALITES DE VOTE DU BUDGET	

I – L'assemblée délibérante a voté le présent budget par nature :

- au niveau (1) du chapitre pour la section de fonctionnement ;
- au niveau (1) du chapitre pour la section d'investissement.
- sans (2) les chapitres « opérations d'équipement » de l'état III B 3.

La liste des articles spécialisés sur lesquels l'ordonnateur ne peut procéder à des virements d'article à article est la suivante :

II – En l'absence de mention au paragraphe I ci-dessus, le budget est réputé voté par chapitre, et, en section d'investissement, sans chapitre de dépense « opération d'équipement ».

III – Les provisions sont (3) semi-budgétaires (pas d'inscriptions en recettes de la section d'investissement) .

IV – La comparaison avec le budget précédent (cf. colonne « Pour mémoire ») s'effectue par rapport à la colonne du budget (4) primitif de l'exercice précédent.

V – Le présent budget a été voté (5) sans reprise des résultats de l'exercice N-1.

(1) A compléter par « du chapitre » ou « de l'article ».

(2) Indiquer « avec » ou « sans » les chapitres opérations d'équipement.

(3) A compléter par un seul des deux choix suivants :

- semi-budgétaires (pas d'inscription en recette de la section d'investissement),
- budgétaires (délibération n° du).

(4) Indiquer « primitif de l'exercice précédent » ou « cumulé de l'exercice précédent ».

(5) A compléter par un seul des trois choix suivants :

- sans reprise des résultats de l'exercice N-1,
- avec reprise des résultats de l'exercice N-1 après le vote du compte administratif,
- avec reprise anticipée des résultats de l'exercice N-1.

II – PRESENTATION GENERALE DU BUDGET	II
VUE D'ENSEMBLE	A1

EXPLOITATION

		DEPENSES DE LA SECTION D'EXPLOITATION	RECETTES DE LA SECTION D'EXPLOITATION
V	O		
T	E		
	CREDITS DE FONCTIONNEMENT VOTES AU TITRE DU PRESENT BUDGET (1)	385 101 615,40	385 101 615,40

+

+

+

R	E		
P	O		
R	T		
S	S		
	RESTES A REALISER (R.A.R) DE L'EXERCICE PRECEDENT (2)	0,00	0,00
	002 RESULTAT D'EXPLOITATION REPORTE (2)	(si déficit) 0,00	(si excédent) 0,00

=

=

=

TOTAL DE LA SECTION D'EXPLOITATION (3)	385 101 615,40	385 101 615,40
--	-----------------------	-----------------------

INVESTISSEMENT

		DEPENSES DE LA SECTION D'INVESTISSEMENT	RECETTES DE LA SECTION D'INVESTISSEMENT
V	O		
T	E		
	CREDITS D'INVESTISSEMENT (1) VOTES AU TITRE DU PRESENT BUDGET (y compris les comptes 1064 et 1068)	220 122 087,00	220 122 087,00

+

+

+

R	E		
P	O		
R	T		
S	S		
	RESTES A REALISER (R.A.R) DE L'EXERCICE PRECEDENT (2)	0,00	0,00
	001 SOLDE D'EXECUTION DE LA SECTION D'INVESTISSEMENT REPORTE (2)	(si solde négatif) 0,00	(si solde positif) 0,00

=

=

=

TOTAL DE LA SECTION D'INVESTISSEMENT (3)	220 122 087,00	220 122 087,00
---	-----------------------	-----------------------

TOTAL

TOTAL DU BUDGET (3)	605 223 702,40	605 223 702,40
----------------------------	-----------------------	-----------------------

(1) Au budget primitif, les crédits votés correspondent aux crédits votés lors de cette étape budgétaire. De même, pour les décisions modificatives et le budget supplémentaire, les crédits votés correspondent aux crédits votés lors de l'étape budgétaire sans sommation avec ceux antérieurement votés lors du même exercice.

(2) A servir uniquement en cas de reprise des résultats de l'exercice précédent, soit après le vote du compte administratif, soit en cas de reprise anticipée des résultats.

Pour la section d'exploitation, les RAR sont constitués par l'ensemble des dépenses engagées et n'ayant pas donné lieu à service fait au 31 décembre de l'exercice précédent. En recettes, il s'agit des recettes certaines n'ayant pas donné lieu à l'émission d'un titre au 31/12 de l'exercice précédent.

Pour la section d'investissement, les RAR correspondent aux dépenses engagées non mandatées au 31/12 de l'exercice précédent telles qu'elles ressortent de la comptabilité des engagements et aux recettes certaines n'ayant pas donné lieu à l'émission d'un titre au 31/12 de l'exercice précédent.

(3) Total de la section d'exploitation = RAR + résultat reporté + crédits d'exploitation votés.

Total de la section d'investissement = RAR + solde d'exécution reporté + crédits d'investissement votés.

Total du budget = Total de la section d'exploitation + Total de la section d'investissement.

II – PRESENTATION GENERALE DU BUDGET	II
SECTION D'EXPLOITATION – CHAPITRES	A2

DEPENSES D'EXPLOITATION

Chap.	Libellé	Pour mémoire budget précédent (1)	Restes à réaliser N-1 (2)	Propositions nouvelles	VOTE (3)	TOTAL (= RAR + vote)
011	Charges à caractère général	254 665 500,00	0,00	308 439 150,00	0,00	308 439 150,00
012	Charges de personnel, frais assimilés	4 440 000,00	0,00	4 850 000,00	0,00	4 850 000,00
014	Atténuations de produits	100 000,00	0,00	100 000,00	0,00	100 000,00
65	Autres charges de gestion courante	788 900,00	0,00	1 129 500,00	0,00	1 129 500,00
Total des dépenses de gestion des services		259 994 400,00	0,00	314 518 650,00	0,00	314 518 650,00
66	Charges financières	6 368 703,00	0,00	8 928 738,00	0,00	8 928 738,00
67	Charges exceptionnelles	3 295 296,20	0,00	2 915 583,40	0,00	2 915 583,40
68	Dotations aux provisions et dépréciat° (4)	4 000 000,00		0,00	0,00	0,00
69	Impôts sur les bénéfices et assimilés (5)	0,00	0,00	0,00	0,00	0,00
022	Dépenses imprévues	0,00		0,00	0,00	0,00
Total des dépenses réelles d'exploitation		273 658 399,20	0,00	326 362 971,40	0,00	326 362 971,40
023	Virement à la section d'investissement (6)	2 710 000,00		1 000 000,00	0,00	1 000 000,00
042	Opérat° ordre transfert entre sections (6)	55 727 325,00		57 738 644,00	0,00	57 738 644,00
043	Opérat° ordre intérieur de la section (6)	0,00		0,00	0,00	0,00
Total des dépenses d'ordre d'exploitation		58 437 325,00		58 738 644,00	0,00	58 738 644,00
TOTAL		332 095 724,20	0,00	385 101 615,40	0,00	385 101 615,40

+

D 002 RESULTAT REPORTE OU ANTICIPE (2)	0,00
---	-------------

=

TOTAL DES DEPENSES D'EXPLOITATION CUMULEES	385 101 615,40
---	-----------------------

RECETTES D'EXPLOITATION

Chap.	Libellé	Pour mémoire budget précédent (1)	Restes à réaliser N-1 (2)	Propositions nouvelles	VOTE (3)	TOTAL (= RAR + vote)
013	Atténuations de charges	82 000,00	0,00	50 000,00	0,00	50 000,00
70	Ventes produits fabriqués, prestations	80 377 000,00	0,00	88 521 160,00	0,00	88 521 160,00
73	Produits issus de la fiscalité (7)	203 462 500,00	0,00	219 880 000,00	0,00	219 880 000,00
74	Subventions d'exploitation	370 000,00	0,00	370 000,00	0,00	370 000,00
75	Autres produits de gestion courante	6 990 000,00	0,00	7 290 000,00	0,00	7 290 000,00
Total des recettes de gestion des services		291 281 500,00	0,00	316 111 160,00	0,00	316 111 160,00
76	Produits financiers	0,00	0,00	0,00	0,00	0,00
77	Produits exceptionnels	31 530 000,00	0,00	42 863 333,00	0,00	42 863 333,00
78	Reprises sur provisions et dépréciations (4)	0,00		16 500 000,00	0,00	16 500 000,00
Total des recettes réelles d'exploitation		322 811 500,00	0,00	375 474 493,00	0,00	375 474 493,00
042	Opérat° ordre transfert entre sections (6)	9 284 224,20		9 627 122,40	0,00	9 627 122,40
043	Opérat° ordre intérieur de la section (6)	0,00		0,00	0,00	0,00
Total des recettes d'ordre d'exploitation		9 284 224,20		9 627 122,40	0,00	9 627 122,40
TOTAL		332 095 724,20	0,00	385 101 615,40	0,00	385 101 615,40

+

R 002 RESULTAT REPORTE OU ANTICIPE (2)	0,00
---	-------------

=

TOTAL DES RECETTES D'EXPLOITATION CUMULEES	385 101 615,40
---	-----------------------

Pour information :

AUTOFINANCEMENT PREVISIONNEL DÉGAGÉ AU PROFIT DE LA SECTION D'INVESTISSEMENT (8)	49 111 521,60
---	----------------------

Il s'agit, pour un budget voté en équilibre, des ressources propres correspondant à l'excédent des recettes réelles de fonctionnement sur les dépenses réelles de fonctionnement. Il sert à financer le remboursement du capital de la dette et les nouveaux investissements de la régie.

(1) Cf. Modalités de vote I.

(2) Inscrire en cas de reprise des résultats de l'exercice précédent (après vote du compte administratif ou si reprise anticipée des résultats).

(3) Le vote de l'organe délibérant porte uniquement sur les propositions nouvelles.

(4) Si la régie applique le régime des provisions semi-budgétaires, ainsi que pour la dotation aux dépréciations des stocks de fournitures et de marchandises, des créances et des valeurs mobilières de placement, aux dépréciations des comptes de tiers et aux dépréciations des comptes financiers.

(5) Ce chapitre n'existe pas en M. 49.

(6) $DE\ 023 = RI\ 021$; $DI\ 040 = RE\ 042$; $RI\ 040 = DE\ 042$; $DI\ 041 = RI\ 041$; $DE\ 043 = RE\ 043$.

(7) Ce chapitre existe uniquement en M. 41, M. 43 et M. 44.

(8) Solde de l'opération $DE\ 023 + DE\ 042 - RE\ 042$ ou solde de l'opération $RI\ 021 + RI\ 040 - DI\ 040$.

II – PRESENTATION GENERALE DU BUDGET	II
SECTION D'INVESTISSEMENT – CHAPITRES	A3

DEPENSES D'INVESTISSEMENT

Chap.	Libellé	Pour mémoire budget précédent (1)	Restes à réaliser N-1 (2)	Propositions nouvelles	VOTE (3)	TOTAL (= RAR + vote)
20	Immobilisations incorporelles	4 770 000,00	0,00	8 249 350,00	0,00	8 249 350,00
21	Immobilisations corporelles	44 131 791,00	0,00	62 080 451,64	0,00	62 080 451,64
22	Immobilisations reçues en affectation	0,00	0,00	0,00	0,00	0,00
23	Immobilisations en cours	84 103 345,80	0,00	72 419 425,96	0,00	72 419 425,96
	Total des opérations d'équipement	0,00	0,00	0,00	0,00	0,00
	Total des dépenses d'équipement	133 005 136,80	0,00	142 749 227,60	0,00	142 749 227,60
10	Dotations, fonds divers et réserves	0,00	0,00	0,00	0,00	0,00
13	Subventions d'investissement	0,00	0,00	0,00	0,00	0,00
16	Emprunts et dettes assimilées	48 485 755,00	0,00	41 100 000,00	0,00	41 100 000,00
18	Compte de liaison : affectat° (BA,régie) (5)	0,00	0,00	0,00	0,00	0,00
26	Participat° et créances rattachées	0,00	0,00	0,00	0,00	0,00
27	Autres immobilisations financières	82 000,00	0,00	73 737,00	0,00	73 737,00
020	Dépenses imprévues	0,00		0,00	0,00	0,00
	Total des dépenses financières	48 567 755,00	0,00	41 173 737,00	0,00	41 173 737,00
45...	Total des opérations pour compte de tiers (6)	0,00	0,00	0,00	0,00	0,00
	Total des dépenses réelles d'investissement	181 572 891,80	0,00	183 922 964,60	0,00	183 922 964,60
040	Opérat° ordre transfert entre sections (4)	9 284 224,20		9 627 122,40	0,00	9 627 122,40
041	Opérations patrimoniales (4)	74 605 266,00		26 572 000,00	0,00	26 572 000,00
	Total des dépenses d'ordre d'investissement	83 889 490,20		36 199 122,40	0,00	36 199 122,40
	TOTAL	265 462 382,00	0,00	220 122 087,00	0,00	220 122 087,00

+

D 001 SOLDE D'EXECUTION NEGATIF REPORTE OU ANTICIPE (1)	0,00
--	-------------

=

TOTAL DES DEPENSES D'INVESTISSEMENT CUMULEES	220 122 087,00
---	-----------------------

RECETTES D'INVESTISSEMENT

Chap.	Libellé	Pour mémoire budget précédent (1)	Restes à réaliser N-1 (2)	Propositions nouvelles	VOTE (3)	TOTAL (= RAR + vote)
13	Subventions d'investissement	20 337 791,00	0,00	22 411 443,00	0,00	22 411 443,00
16	Emprunts et dettes assimilées (hors 165)	112 000 000,00	0,00	112 350 000,00	0,00	112 350 000,00
20	Immobilisations incorporelles	0,00	0,00	0,00	0,00	0,00
21	Immobilisations corporelles	0,00	0,00	0,00	0,00	0,00
22	Immobilisations reçues en affectation	0,00	0,00	0,00	0,00	0,00
23	Immobilisations en cours	82 000,00	0,00	50 000,00	0,00	50 000,00
	Total des recettes d'équipement	132 419 791,00	0,00	134 811 443,00	0,00	134 811 443,00
10	Dotations, fonds divers et réserves	0,00	0,00	0,00	0,00	0,00
106	Réserves (7)	0,00	0,00	0,00	0,00	0,00
165	Dépôts et cautionnements reçus	0,00	0,00	0,00	0,00	0,00
18	Compte de liaison : affectat° (BA,régie) (5)	0,00	0,00	0,00	0,00	0,00
26	Participat° et créances rattachées	0,00	0,00	0,00	0,00	0,00
27	Autres immobilisations financières	0,00	0,00	0,00	0,00	0,00
	Total des recettes financières	0,00	0,00	0,00	0,00	0,00
45...	Total des opérations pour le compte de tiers (6)	0,00	0,00	0,00	0,00	0,00
	Total des recettes réelles d'investissement	132 419 791,00	0,00	134 811 443,00	0,00	134 811 443,00
021	Virement de la section d'exploitation (4)	2 710 000,00		1 000 000,00	0,00	1 000 000,00
040	Opérat° ordre transfert entre sections (4)	55 727 325,00		57 738 644,00	0,00	57 738 644,00
041	Opérations patrimoniales (4)	74 605 266,00		26 572 000,00	0,00	26 572 000,00
	Total des recettes d'ordre d'investissement	133 042 591,00		85 310 644,00	0,00	85 310 644,00
	TOTAL	265 462 382,00	0,00	220 122 087,00	0,00	220 122 087,00

+

R 001 SOLDE D'EXECUTION POSITIF REPORTE OU ANTICIPE (2)	0,00
--	-------------

=

TOTAL DES RECETTES D'INVESTISSEMENT CUMULEES	220 122 087,00
---	-----------------------

Pour information :

Il s'agit, pour un budget voté en équilibre, des ressources propres correspondant à l'excédent des recettes réelles de fonctionnement sur les dépenses réelles de fonctionnement. Il sert à financer le remboursement du capital de la dette et les nouveaux investissements de la régie.

AUTOFINANCEMENT PREVISIONNEL DÉGAGÉ PAR LA SECTION DE FONCTIONNEMENT (8)

49 111 521,60

(1) cf. Modalités de vote I.

(2) Inscrire en cas de reprise des résultats de l'exercice précédent (après vote du compte administratif ou si reprise anticipée des résultats).

(3) Le vote de l'organe délibérant porte uniquement sur les propositions nouvelles.

(4) $DE\ 023 = RI\ 021$; $DI\ 040 = RE\ 042$; $RI\ 040 = DE\ 042$; $DI\ 041 = RI\ 041$; $DE\ 043 = RE\ 043$.

(5) A servir uniquement, en dépense, lorsque la régie effectue une dotation initiale en espèces au profit d'un service public non personnalisé qu'elle crée et, en recettes, lorsque le service non personnalisé reçoit une dotation en espèces de la part de sa collectivité de rattachement.

(6) Seul le total des opérations réelles pour compte de tiers figure sur cet état (voir le détail Annexe IV-A7).

(7) Le compte 106 n'est pas un chapitre mais un article du chapitre 10.

(8) Solde de l'opération $DE\ 023 + DE\ 042 - RE\ 042$ ou solde de l'opération $RI\ 021 + RI\ 040 - DI\ 040$.

II – PRESENTATION GENERALE DU BUDGET	II
BALANCE GENERALE DU BUDGET	B1

1 – DEPENSES (du présent budget + restes à réaliser)

	EXPLOITATION	Opérations réelles (1)	Opérations d'ordre (2)	TOTAL
011	Charges à caractère général	308 439 150,00		308 439 150,00
012	Charges de personnel, frais assimilés	4 850 000,00		4 850 000,00
014	Atténuations de produits	100 000,00		100 000,00
60	<i>Achats et variation des stocks (3)</i>		0,00	0,00
65	Autres charges de gestion courante	1 129 500,00		1 129 500,00
66	Charges financières	8 928 738,00	0,00	8 928 738,00
67	Charges exceptionnelles	2 915 583,40	697 033,00	3 612 616,40
68	Dot. Amortist, dépréciat°, provisions	0,00	57 041 611,00	57 041 611,00
69	Impôts sur les bénéfiques et assimilés (4)	0,00		0,00
71	<i>Production stockée (ou déstockage) (3)</i>		0,00	0,00
022	Dépenses imprévues	0,00		0,00
023	<i>Virement à la section d'investissement</i>		1 000 000,00	1 000 000,00
	Dépenses d'exploitation – Total	326 362 971,40	58 738 644,00	385 101 615,40

+

D 002 RESULTAT REPORTE OU ANTICIPE	0,00
---	-------------

=

TOTAL DES DEPENSES D'EXPLOITATION CUMULEES	385 101 615,40
---	-----------------------

	INVESTISSEMENT	Opérations réelles (1)	Opérations d'ordre (2)	TOTAL
10	Dotations, fonds divers et réserves	0,00	0,00	0,00
13	Subventions d'investissement	0,00	9 627 122,40	9 627 122,40
14	<i>Prov. Réglementées, amort. dérogatoires</i>		0,00	0,00
15	<i>Provisions pour risques et charges (5)</i>		0,00	0,00
16	Emprunts et dettes assimilées (sauf 1688 non budgétaire)	41 100 000,00	0,00	41 100 000,00
18	Compte de liaison : affectat° (BA,régie)	0,00		0,00
	Total des opérations d'équipement	0,00		0,00
20	Immobilisations incorporelles (6)	8 249 350,00	0,00	8 249 350,00
21	Immobilisations corporelles (6)	62 080 451,64	16 550 000,00	78 630 451,64
22	Immobilisations reçues en affectation (6)	0,00	0,00	0,00
23	Immobilisations en cours (6)	72 419 425,96	10 022 000,00	82 441 425,96
26	Participations et créances rattachées	0,00	0,00	0,00
27	Autres immobilisations financières	73 737,00	0,00	73 737,00
28	<i>Amortissement des immobilisations (reprises)</i>		0,00	0,00
29	<i>Dépréciation des immobilisations</i>		0,00	0,00
39	<i>Dépréciat° des stocks et en-cours</i>		0,00	0,00
45...	Opérations pour compte de tiers (7)	0,00	0,00	0,00
481	<i>Charges à répartir plusieurs exercices</i>		0,00	0,00
3...	Stocks	0,00	0,00	0,00
020	Dépenses imprévues	0,00		0,00
	Dépenses d'investissement – Total	183 922 964,60	36 199 122,40	220 122 087,00

+

D 001 SOLDE D'EXECUTION NEGATIF REPORTE OU ANTICIPE	0,00
--	-------------

=

TOTAL DES DEPENSES D'INVESTISSEMENT CUMULEES	220 122 087,00
---	-----------------------

(1) Y compris les opérations relatives au rattachement des charges et des produits et les opérations d'ordre semi-budgétaires.

(2) Voir liste des opérations d'ordre.

(3) Permet de retracer les variations de stocks (sauf stocks de marchandises et de fournitures).

(4) Ce chapitre n'existe pas en M. 49.

(5) Si la régie applique le régime des provisions budgétaires.

(6) Hors chapitres « opérations d'équipement ».

(7) Seul le total des opérations pour compte de tiers figure sur cet état (voir le détail Annexe IV A7).

II – PRESENTATION GENERALE DU BUDGET	II
BALANCE GENERALE DU BUDGET	B2

2 – RECETTES (du présent budget + restes à réaliser)

	EXPLOITATION	Opérations réelles (1)	Opérations d'ordre (2)	TOTAL
013	Atténuations de charges	50 000,00		50 000,00
60	<i>Achats et variation des stocks (3)</i>		0,00	0,00
70	Ventes produits fabriqués, prestations	88 521 160,00		88 521 160,00
71	<i>Production stockée (ou déstockage) (3)</i>		0,00	0,00
72	<i>Production immobilisée</i>		0,00	0,00
73	Produits issus de la fiscalité (6)	219 880 000,00		219 880 000,00
74	Subventions d'exploitation	370 000,00		370 000,00
75	Autres produits de gestion courante	7 290 000,00		7 290 000,00
76	Produits financiers	0,00	0,00	0,00
77	Produits exceptionnels	42 863 333,00	9 627 122,40	52 490 455,40
78	Reprise amort., dépréciat° et provisions	16 500 000,00	0,00	16 500 000,00
79	<i>Transferts de charges</i>		0,00	0,00
Recettes d'exploitation – Total		375 474 493,00	9 627 122,40	385 101 615,40

+

R 002 RESULTAT REPORTE OU ANTICIPE	0,00
---	-------------

=

TOTAL DES RECETTES D'EXPLOITATION CUMULEES	385 101 615,40
---	-----------------------

	INVESTISSEMENT	Opérations réelles (1)	Opérations d'ordre (2)	TOTAL
10	Dotations, fonds divers et réserves (sauf 106)	0,00	0,00	0,00
13	Subventions d'investissement	22 411 443,00	500 000,00	22 911 443,00
14	<i>Prov. Réglementées, amort. dérogatoires</i>		0,00	0,00
15	<i>Provisions pour risques et charges (4)</i>		0,00	0,00
16	Emprunts et dettes assimilées (sauf 1688 non budgétaire)	112 350 000,00	0,00	112 350 000,00
18	Comptes liaison : affectat° BA, régies	0,00	0,00	0,00
20	Immobilisations incorporelles	0,00	1 072 000,00	1 072 000,00
21	Immobilisations corporelles	0,00	697 033,00	697 033,00
22	Immobilisations reçues en affectation	0,00	0,00	0,00
23	Immobilisations en cours	50 000,00	25 000 000,00	25 050 000,00
26	Participations et créances rattachées	0,00	0,00	0,00
27	Autres immobilisations financières	0,00	0,00	0,00
28	<i>Amortissement des immobilisations</i>		57 041 611,00	57 041 611,00
29	<i>Dépréciation des immobilisations (4)</i>		0,00	0,00
39	<i>Dépréciat° des stocks et en-cours (4)</i>		0,00	0,00
45...	Opérations pour compte de tiers (5)	0,00	0,00	0,00
481	<i>Charges à répartir plusieurs exercices</i>		0,00	0,00
491	<i>Dépréciations des comptes de clients</i>		0,00	0,00
3...	Stocks	0,00	0,00	0,00
021	<i>Virement de la section d'exploitation</i>		1 000 000,00	1 000 000,00
Recettes d'investissement – Total		134 811 443,00	85 310 644,00	220 122 087,00

+

R 001 SOLDE D'EXECUTION POSITIF REPORTE OU ANTICIPE	0,00
--	-------------

+

AFFECTATION AUX COMPTES 106	0,00
------------------------------------	-------------

=

TOTAL DES RECETTES D'INVESTISSEMENT CUMULEES	220 122 087,00
---	-----------------------

- (1) Y compris les opérations relatives au rattachement des charges et des produits et les opérations d'ordre semi-budgétaires.
- (2) Voir liste des opérations d'ordre.
- (3) Permet de retracer les variations de stocks (sauf stocks de marchandises et de fournitures).
- (4) Si la régie applique le régime des provisions budgétaires.
- (5) Seul le total des opérations pour compte de tiers figure sur cet état (voir le détail Annexe IV A7).
- (6) Ce chapitre existe uniquement en M. 41, en M. 43 et en M. 44.

III – VOTE DU BUDGET				III
SECTION D'EXPLOITATION – DETAIL DES DEPENSES				A1
Chap / art (1)	Libellé (1)	Pour mémoire budget précédent (2)	Propositions nouvelles (3)	Vote (4)
011	Charges à caractère général (5) (6)	254 665 500,00	308 439 150,00	0,00
60215	Achat de pièces de rechange	82 000,00	50 000,00	0,00
6032	Variat° stocks autres approvisionnements	82 000,00	50 000,00	0,00
604	Achats d'études, prestations de services	249 200 000,00	298 700 000,00	0,00
6063	Fournitures entretien et petit équipt	10 000,00	3 000 000,00	0,00
6122	Crédit-bail mobilier	0,00	200 000,00	0,00
6132	Locations immobilières	0,00	196 000,00	0,00
6137	Redevances, droits de passage, servitude	345 700,00	328 700,00	0,00
614	Charges locatives et de copropriété	41 000,00	0,00	0,00
61528	Entretien,réparation autres biens immob.	80 000,00	250 000,00	0,00
61551	Entretien matériel roulant	20 000,00	17 120,00	0,00
6156	Maintenance	220 000,00	220 000,00	0,00
617	Etudes et recherches	38 000,00	10 000,00	0,00
618	Divers	520 000,00	500 000,00	0,00
6226	Honoraires	812 700,00	570 000,00	0,00
6227	Frais d'actes et de contentieux	16 000,00	47 500,00	0,00
6228	Divers	90 000,00	90 000,00	0,00
6231	Annonces et insertions	75 000,00	47 000,00	0,00
6233	Foires et expositions	30 000,00	30 000,00	0,00
6236	Catalogues et imprimés	30 000,00	30 000,00	0,00
6238	Divers	40 000,00	50 000,00	0,00
6257	Réceptions	20 000,00	20 000,00	0,00
6262	Frais de télécommunications	0,00	60 000,00	0,00
627	Services bancaires et assimilés	100 000,00	100 000,00	0,00
6281	Concours divers (cotisations)	42 000,00	45 000,00	0,00
6287	Remboursements de frais	1 981 100,00	0,00	0,00
62871	Remb. frais à la coll. de rattachement	0,00	2 877 830,00	0,00
63512	Taxes foncières	790 000,00	950 000,00	0,00
012	Charges de personnel, frais assimilés	4 440 000,00	4 850 000,00	0,00
6215	Personnel affecté par CL de rattachement	4 440 000,00	4 850 000,00	0,00
014	Atténuations de produits (7)	100 000,00	100 000,00	0,00
739	Restitut° taxe Versement mobilité	100 000,00	100 000,00	0,00
65	Autres charges de gestion courante	788 900,00	1 129 500,00	0,00
6541	Créances admises en non-valeur	0,00	0,00	0,00
65732	Subv. exploitat° Régions	540 000,00	1 125 000,00	0,00
6574	Subv. exploitat° personne droit privé	5 000,00	4 500,00	0,00
658	Charges diverses de gestion courante	243 900,00	0,00	0,00
TOTAL = DEPENSES DE GESTION DES SERVICES (a) = (011 + 012 + 014 + 65)		259 994 400,00	314 518 650,00	0,00
66	Charges financières (b) (8)	6 368 703,00	8 928 738,00	0,00
66111	Intérêts réglés à l'échéance	6 325 000,00	8 610 000,00	0,00
66112	Intérêts - Rattachement des ICNE	43 703,00	318 738,00	0,00
67	Charges exceptionnelles (c)	3 295 296,20	2 915 583,40	0,00
6711	Intérêts moratoires, pénalités / marché	500 000,00	500 000,00	0,00
6718	Autres charges exceptionnelles gestion	2 520 296,20	2 215 583,40	0,00
6742	Subventions exceptionnelles d'équipement	0,00	0,00	0,00
678	Autres charges exceptionnelles	275 000,00	200 000,00	0,00
68	Dotations aux provisions et dépréciat° (d) (9)	4 000 000,00	0,00	0,00
6815	Dot. prov. pour risques exploitat°	4 000 000,00	0,00	0,00
69	Impôts sur les bénéfices et assimilés (e) (10)	0,00	0,00	0,00
022	Dépenses imprévues (f)	0,00	0,00	0,00
TOTAL DES DEPENSES REELLES = a + b + c + d + e + f		273 658 399,20	326 362 971,40	0,00
023	Virement à la section d'investissement	2 710 000,00	1 000 000,00	0,00
042	Opérat° ordre transfert entre sections (11) (12)	55 727 325,00	57 738 644,00	0,00
675	Valeur comptable éléments d'actif cédés	20 000,00	697 033,00	0,00
6811	Dot. amort. Immos incorp. et corporelles	55 707 325,00	57 041 611,00	0,00
TOTAL DES PRELEVEMENTS AU PROFIT DE LA SECTION D'INVESTISSEMENT		58 437 325,00	58 738 644,00	0,00
043	Opérat° ordre intérieur de la section	0,00	0,00	0,00
TOTAL DES DEPENSES D'ORDRE		58 437 325,00	58 738 644,00	0,00
TOTAL DES DEPENSES D'EXPLOITATION DE L'EXERCICE (= Total des opérations réelles et d'ordre)		332 095 724,20	385 101 615,40	0,00

+

Bordeaux Métropole - 31-Transports - BP (projet de budget) - 2023

Chap / art (1)	Libellé (1)	Pour mémoire budget précédent (2)	Propositions nouvelles (3)	Vote (4)
	RESTES A REALISER N-1 (13)			0,00
				+
	D 002 RESULTAT REPORTE OU ANTICIPE (13)			0,00
				=
	TOTAL DES DEPENSES D'EXPLOITATION CUMULEES			385 101 615,40

Détail du calcul des ICNE au compte 66112 (8)

Montant des ICNE de l'exercice	2 322 040,00
- Montant des ICNE de l'exercice N-1	2 003 302,00
= Différence ICNE N – ICNE N-1	318 738,00

(1) Détailler les chapitres budgétaires par article conformément au plan de comptes appliqué par la commune ou l'établissement.

(2) Cf. Modalités de vote I.

(3) Hors restes à réaliser.

(4) Le vote de l'organe délibérant porte uniquement sur les propositions nouvelles.

(5) Le compte 621 est retracé au sein du chapitre 012.

(6) Le compte 634 est uniquement ouvert en M. 41.

(7) Le compte 739 est uniquement ouvert en M. 43 et en M. 44.

(8) Si le mandatement des ICNE de l'exercice est inférieur au montant de l'exercice N-1, le montant du compte 66112 sera négatif.

(9) Si la régie applique le régime des provisions semi-budgétaires, ainsi que pour la dotation aux dépréciations des stocks de fournitures et de marchandises, des créances et des valeurs mobilières de placement, aux dépréciations des comptes de tiers et aux dépréciations des comptes financiers.

(10) Ce chapitre n'existe pas en M. 49.

(11) Cf. définitions du chapitre des opérations d'ordre, *DE 042 = RI 040*.

(12) Le compte 6815 peut figurer dans le détail du chapitre 042 si la régie applique le régime des provisions budgétaires.

(13) Inscrire en cas de reprise des résultats de l'exercice précédent (après vote du compte administratif ou si reprise anticipée des résultats).

III – VOTE DU BUDGET				III
SECTION D'EXPLOITATION – DETAIL DES RECETTES				A2
Chap / art(1)	Libellé (1)	Pour mémoire budget précédent (2)	Propositions nouvelles (3)	Vote (4)
013	Atténuations de charges (5)	82 000,00	50 000,00	0,00
6032	Variat° stocks autres approvisionnements	82 000,00	50 000,00	0,00
70	Ventes produits fabriqués, prestations	80 377 000,00	88 521 160,00	0,00
7061	Transport de voyageur	78 000 000,00	84 500 000,00	0,00
707	Ventes de marchandises	82 000,00	50 000,00	0,00
7088	Autres produits activités annexes	2 295 000,00	3 971 160,00	0,00
73	Produits issus de la fiscalité (6)	203 462 500,00	219 880 000,00	0,00
734	Versement de mobilité	203 462 500,00	219 880 000,00	0,00
74	Subventions d'exploitation	370 000,00	370 000,00	0,00
7473	Subv. exploitat° Départements	370 000,00	370 000,00	0,00
75	Autres produits de gestion courante	6 990 000,00	7 290 000,00	0,00
753	Comp./relèv.seuil assuj.ver.s transport	990 000,00	990 000,00	0,00
754	Forfait post-stationnement	6 000 000,00	6 300 000,00	0,00
TOTAL = RECETTES DE GESTION DES SERVICES (a) = 013 + 70 + 73 + 74 + 75		291 281 500,00	316 111 160,00	0,00
76	Produits financiers (b)	0,00	0,00	0,00
77	Produits exceptionnels (c)	31 530 000,00	42 863 333,00	0,00
774	Subventions exceptionnelles	30 000 000,00	0,00	0,00
7741	Subvent° excep. coll. de rattachement	0,00	42 600 000,00	0,00
775	Produits cessions d'éléments d'actif	30 000,00	263 333,00	0,00
778	Autres produits exceptionnels	1 500 000,00	0,00	0,00
78	Reprises sur provisions et dépréciations (d) (7)	0,00	16 500 000,00	0,00
7815	Rep. prov. charges d'exploitat°	0,00	16 500 000,00	0,00
7817	Rep. dépréciat°. actifs circulants	0,00	0,00	0,00
TOTAL DES RECETTES REELLES = a + b + c + d		322 811 500,00	375 474 493,00	0,00
042	Opérat° ordre transfert entre sections (8) (9)	9 284 224,20	9 627 122,40	0,00
777	Quote-part subv invest transf cpte résul	9 284 224,20	9 627 122,40	0,00
043	Opérat° ordre intérieur de la section (8)	0,00	0,00	0,00
TOTAL DES RECETTES D'ORDRE		9 284 224,20	9 627 122,40	0,00
TOTAL DES RECETTES D'EXPLOITATION DE L'EXERCICE (= Total des opérations réelles et d'ordre)		332 095 724,20	385 101 615,40	0,00

+

RESTES A REALISER N-1 (10)	0,00
-----------------------------------	-------------

+

R 002 RESULTAT REPORTE OU ANTICIPE (10)	0,00
--	-------------

=

TOTAL DES RECETTES D'EXPLOITATION CUMULEES	385 101 615,40
---	-----------------------

Détail du calcul des ICNE au compte 7622

Montant des ICNE de l'exercice	0,00
- Montant des ICNE de l'exercice N-1	0,00
= Différence ICNE N – ICNE N-1	0,00

(1) Détailler les chapitres budgétaires par article conformément au plan de comptes appliqué par la régie.

(2) Cf. Modalités de vote I.

(3) Hors restes à réaliser.

(4) Le vote de l'assemblée porte uniquement sur les propositions nouvelles.

(5) Le compte 699 n'existe pas en M. 49.

(6) Ce chapitre existe uniquement en M. 41, M. 43 et M. 44.

(7) Si la régie applique le régime des provisions semi-budgétaires, ainsi que pour la dotation aux dépréciations des stocks de fournitures et de marchandises, des créances et des valeurs mobilières de placement, aux dépréciations des comptes de tiers et aux dépréciations des comptes financiers.

(8) Cf. définitions du chapitre des opérations d'ordre, RE 042 = DI 040, RE 043 = DE 043.

(9) Le compte 7815 peut figurer dans le détail du chapitre 042 si la régie applique le régime des provisions budgétaires.

(10) Inscrire en cas de reprise des résultats de l'exercice précédent (après vote du compte administratif ou si reprise anticipée des résultats).

III – VOTE DU BUDGET				III
SECTION D'INVESTISSEMENT – DETAIL DES DEPENSES				B1
Chap / art (1)	Libellé (1)	Pour mémoire budget précédent (2)	Propositions nouvelles (3)	Vote (4)
20	Immobilisations incorporelles (hors opérations)	4 770 000,00	8 249 350,00	0,00
2031	Frais d'études	4 748 756,67	5 455 350,00	0,00
2033	Frais d'insertion	21 243,33	14 000,00	0,00
2051	Concessions et droits assimilés	0,00	2 780 000,00	0,00
21	Immobilisations corporelles (hors opérations)	44 131 791,00	62 080 451,64	0,00
2111	Terrains nus	8 569 379,15	8 624 972,00	0,00
2115	Terrains bâtis	5 095 715,41	3 031 479,64	0,00
2151	Installations complexes spécialisées	3 966 696,41	3 800 000,00	0,00
2156	Matériel de transport d'exploitation	26 500 000,03	40 099 000,00	0,00
2183	Matériel de bureau et informatique	0,00	6 375 000,00	0,00
2184	Mobilier	0,00	150 000,00	0,00
2188	Autres immobilisations corporelles	0,00	0,00	0,00
22	Immobilisations reçues en affectation (hors opérations)	0,00	0,00	0,00
23	Immobilisations en cours (hors opérations)	84 103 345,80	72 419 425,96	0,00
2313	Constructions	79 392 442,42	72 041 425,96	0,00
2315	Installat°, matériel et outillage techni	700 503,59	378 000,00	0,00
2318	Autres immo. corporelles en cours	10 399,79	0,00	0,00
238	Avances commandes immo. incorp.	4 000 000,00	0,00	0,00
Total des dépenses d'équipement		133 005 136,80	142 749 227,60	0,00
10	Dotations, fonds divers et réserves	0,00	0,00	0,00
13	Subventions d'investissement	0,00	0,00	0,00
16	Emprunts et dettes assimilées	48 485 755,00	41 100 000,00	0,00
1641	Emprunts en euros	39 945 489,00	41 100 000,00	0,00
16449	Opérat° de tirage sur ligne trésorerie	3 245 266,00	0,00	0,00
1687	Autres dettes	5 295 000,00	0,00	0,00
18	Compte de liaison : affectat° (BA,régie)	0,00	0,00	0,00
26	Participat° et créances rattachées	0,00	0,00	0,00
27	Autres immobilisations financières	82 000,00	73 737,00	0,00
274	Prêts	82 000,00	50 000,00	0,00
2766	Créances pour locations-acquisitions	0,00	23 737,00	0,00
020	Dépenses imprévues	0,00	0,00	0,00
Total des dépenses financières		48 567 755,00	41 173 737,00	0,00
45810042	Op. sous mandat - Eclairage public commune de Bordeaux (6)	0,00	0,00	0,00
45810052	Op. sous mandat - Eclairage public commune du Bouscat (6)	0,00	0,00	0,00
45810062	Op. sous mandat - Eclairage public commune de Bruges (6)	0,00	0,00	0,00
45810072	Op. sous mandat - Ponts mobiles des bassins à flots (6)	0,00	0,00	0,00
45810132	Op. sous mandat - Ponts sur les écluses (6)	0,00	0,00	0,00
Total des dépenses d'opérations pour compte de tiers		0,00	0,00	0,00
TOTAL DEPENSES REELLES		181 572 891,80	183 922 964,60	0,00
040	Opérat° ordre transfert entre sections (7) (8)	9 284 224,20	9 627 122,40	0,00
	Reprises sur autofinancement antérieur	9 284 224,20	9 627 122,40	0,00
13911	Sub. équipt cpte résultat. Etat	5 615 400,00	6 039 453,30	0,00
13912	Sub. équipt cpte résultat. Régions	1 201,00	1 201,00	0,00
13913	Sub. équipt cpte résultat. Départements	13 146,00	0,00	0,00
13914	Sub. équipt cpte résultat. Communes	12 595,00	12 601,00	0,00
13915	Sub. équipt cpte résultat. Groupements	3 456 653,20	3 402 472,00	0,00
13917	Sub. équipt cpte résultat. Budget communaut	170 881,00	170 887,10	0,00
13918	Autres subventions d'équipement	14 348,00	508,00	0,00
	Charges transférées	0,00	0,00	0,00
041	Opérations patrimoniales (9)	74 605 266,00	26 572 000,00	0,00
16441	Opérat° afférentes à l'emprunt	3 245 266,00	0,00	0,00
2111	Terrains nus	300 000,00	300 000,00	0,00
2115	Terrains bâtis	200 000,00	200 000,00	0,00
2138	Autres constructions	35 830 000,00	16 050 000,00	0,00
2313	Constructions	35 025 000,00	10 020 000,00	0,00
2315	Installat°, matériel et outillage techni	5 000,00	2 000,00	0,00
TOTAL DEPENSES D'ORDRE		83 889 490,20	36 199 122,40	0,00
TOTAL DES DEPENSES D'INVESTISSEMENT DE L'EXERCICE (= Total des dépenses réelles et d'ordre)		265 462 382,00	220 122 087,00	0,00

+

RESTES A REALISER N-1 (10)	0,00
-----------------------------------	-------------

Bordeaux Métropole - 31-Transports - BP (projet de budget) - 2023

Chap / art (1)	Libellé (1)	Pour mémoire budget précédent (2)	Propositions nouvelles (3)	Vote (4)
				+
	D 001 SOLDE D'EXECUTION NEGATIF REPORTE OU ANTICIPE (10)			0,00
				=
	TOTAL DES DEPENSES D'INVESTISSEMENT CUMULEES			220 122 087,00

(1) Détailler les chapitres budgétaires par article conformément au plan de comptes appliqué par la régie.

(2) Cf. Modalités de vote I.

(3) Hors restes à réaliser.

(4) Le vote de l'organe délibérant porte uniquement sur les propositions nouvelles.

(5) Voir état III B3 pour le détail des opérations d'équipement.

(6) Voir annexe IV A7 pour le détail des opérations pour compte de tiers.

(7) Cf. définitions du chapitre des opérations d'ordre, *DI 040 = RE 042*.

(8) Le compte 15...2 peut figurer dans le détail du chapitre 042 si la régie applique le régime des provisions budgétaires.

(9) Cf. définitions du chapitre des opérations d'ordre, *DI 041 = RI 041*.

(10) Inscire en cas de reprise des résultats de l'exercice précédent (après vote du compte administratif ou si reprise anticipée des résultats).

III – VOTE DU BUDGET				III
SECTION D'INVESTISSEMENT – DETAIL DES RECETTES				B2
Chap / art (1)	Libellé (1)	Pour mémoire budget précédent (2)	Propositions nouvelles (3)	Vote (4)
13	Subventions d'investissement	20 337 791,00	22 411 443,00	0,00
1311	Subv. équipt Etat et établ. Nationaux	20 141 791,00	22 411 443,00	0,00
1318	Autres subventions d'équipement	196 000,00	0,00	0,00
16	Emprunts et dettes assimilées (hors 165)	112 000 000,00	112 350 000,00	0,00
1641	Emprunts en euros	112 000 000,00	112 350 000,00	0,00
20	Immobilisations incorporelles	0,00	0,00	0,00
21	Immobilisations corporelles	0,00	0,00	0,00
22	Immobilisations reçues en affectation	0,00	0,00	0,00
23	Immobilisations en cours	82 000,00	50 000,00	0,00
2313	Constructions	82 000,00	50 000,00	0,00
Total des recettes d'équipement		132 419 791,00	134 811 443,00	0,00
10	Dotations, fonds divers et réserves	0,00	0,00	0,00
1068	Autres réserves	0,00	0,00	0,00
165	Dépôts et cautionnements reçus	0,00	0,00	0,00
18	Compte de liaison : affectat° (BA,régie)	0,00	0,00	0,00
26	Participat° et créances rattachées	0,00	0,00	0,00
27	Autres immobilisations financières	0,00	0,00	0,00
Total des recettes financières		0,00	0,00	0,00
45820042	Op. sous mandat - Eclairage public commune de Bordeaux R (5)	0,00	0,00	0,00
45820052	Op. sous mandat - Eclairage public commune du Bouscat R (5)	0,00	0,00	0,00
45820062	Op. sous mandat - Eclairage public commune de Bruges R (5)	0,00	0,00	0,00
45820072	Op. sous mandat - Ponts mobiles des bassins à flots R (5)	0,00	0,00	0,00
45820132	Op. sous mandat - Ponts sur les écluses R (5)	0,00	0,00	0,00
Total des recettes d'opérations pour compte de tiers		0,00	0,00	0,00
TOTAL RECETTES REELLES		132 419 791,00	134 811 443,00	0,00
021	Virement de la section d'exploitation	2 710 000,00	1 000 000,00	0,00
040	Opérat° ordre transfert entre sections (6) (7)	55 727 325,00	57 738 644,00	0,00
2111	Terrains nus	0,00	233 333,00	0,00
2115	Terrains bâtis	0,00	0,00	0,00
2156	Matériel de transport d'exploitation	20 000,00	463 700,00	0,00
2188	Autres immobilisations corporelles	0,00	0,00	0,00
28031	Frais d'études	805 000,00	785 000,00	0,00
28033	Frais d'insertion	3 025,00	2 795,00	0,00
2805	Licences, logiciels, droits similaires	61 000,00	74 612,00	0,00
28131	Bâtiments	3 070 000,00	3 299 300,00	0,00
28135	Installations générales, agencements, ..	193 000,00	167 000,00	0,00
28138	Autres constructions	30 200 000,00	33 149 500,00	0,00
28151	Installations complexes spécialisées	1 708 300,00	1 535 900,00	0,00
28154	Matériel industriel	330 000,00	293 500,00	0,00
28155	Outillage industriel	66 000,00	60 000,00	0,00
28156	Matériel spécifique d'exploitation	17 700 000,00	16 210 319,00	0,00
28182	Matériel de transport	0,00	7 731,00	0,00
28183	Matériel de bureau et informatique	527 000,00	10 194,00	0,00
28184	Mobilier	169 000,00	650 979,00	0,00
28188	Autres	875 000,00	794 781,00	0,00
TOTAL DES PRELEVEMENTS PROVENANT DE LA SECTION D'EXPLOITATION		58 437 325,00	58 738 644,00	0,00
041	Opérations patrimoniales (8)	74 605 266,00	26 572 000,00	0,00
1311	Subv. équipt Etat et établ. Nationaux	500 000,00	500 000,00	0,00
16449	Opérat° de tirage sur ligne trésorerie	3 245 266,00	0,00	0,00
2031	Frais d'études	830 000,00	1 050 000,00	0,00
2033	Frais d'insertion	30 000,00	22 000,00	0,00
238	Avances commandes immo. incorp.	70 000 000,00	25 000 000,00	0,00
TOTAL RECETTES D'ORDRE		133 042 591,00	85 310 644,00	0,00
TOTAL DES RECETTES D'INVESTISSEMENT DE L'EXERCICE (= Total des recettes réelles et d'ordre)		265 462 382,00	220 122 087,00	0,00

+

RESTES A REALISER N-1 (9)	0,00
----------------------------------	-------------

+

Bordeaux Métropole - 31-Transports - BP (projet de budget) - 2023

Chap / art (1)	Libellé (1)	Pour mémoire budget précédent (2)	Propositions nouvelles (3)	Vote (4)
	R 001 SOLDE D'EXECUTION POSITIF REPORTE OU ANTICIPE (9)			0,00
				=
	TOTAL DES RECETTES D'INVESTISSEMENT CUMULEES			220 122 087,00

(1) Détailler les chapitres budgétaires par article conformément au plan de comptes appliqué par la régie.

(2) Cf. Modalités de vote I.

(3) Hors restes à réaliser.

(4) Le vote de l'organe délibérant porte uniquement sur les propositions nouvelles.

(5) Voir annexe IV A7 pour le détail des opérations pour compte de tiers.

(6) Cf. définitions du chapitre des opérations d'ordre, *RI 040 = DE 042*.

(7) Le compte 15...2 peut figurer dans le détail du chapitre 042 si la régie applique le régime des provisions budgétaires.

(8) Cf. définitions du chapitre des opérations d'ordre, *DI 041 = RI 041*.

(9) Inscrire en cas de reprise des résultats de l'exercice précédent (après vote du compte administratif ou si reprise anticipée des résultats).

III – VOTE DU BUDGET	III
DETAIL DES CHAPITRES D'OPERATION D'EQUIPEMENT	B3

Cet état ne contient pas d'information.

IV – ANNEXES	IV
ELEMENTS DU BILAN – ETAT DE LA DETTE – REPARTITION PAR NATURE DE DETTE	A1.2

A1.2 – REPARTITION PAR NATURE DE DETTE (hors 16449 et 166)

Nature (Pour chaque ligne, indiquer le numéro de contrat)	Emprunts et dettes à l'origine du contrat													
	Organisme prêteur ou chef de file	Date de signature	Date d'émission ou date de mobilisation (1)	Date du premier remboursement	Nominal (2)	Type de taux d'intérêt (3)	Index (4)	Taux initial		Devise	Périodicité des remboursements (6)	Profil d'amortissement (7)	Possibilité de remboursement anticipé O/N	Catégorie d'emprunt (8)
								Niveau de taux (5)	Taux actuariel					
163 Emprunts obligataires (Total)					0,00									
164 Emprunts auprès d'établissement de crédit (Total)					754 081 866,20									
1641 Emprunts en euros (total)					754 081 866,20									
10001796405 (32457)	GRUPE CREDIT AGRICOLE	30/12/2019	01/10/2020	01/10/2021	20 000 000,00	F	FIXE	0,980	0,990		A	P	N	A-1
1154351 (32426)	CAISSE DES DEPOTS ET CONSIGNATIONS	21/11/2008	30/12/2008	30/03/2009	40 000 000,00	F	FIXE	4,230	4,230		T	P	N	A-1
1348416 (32443)	CAISSE DES DEPOTS ET CONSIGNATIONS	27/11/2013	21/12/2018	01/03/2019	20 000 000,00	V	LIVRETA	1,750	1,749		T	C	N	A-1
1544-1547 (32459)	AGENCE FRANCE LOCALE	02/12/2020	30/03/2021	20/03/2022	20 000 000,00	F	FIXE	0,495	0,502		A	C	N	A-1
2404 (32452)	SOCIETE GENERALE	28/07/2019	02/08/2019	02/08/2020	30 000 000,00	F	FIXE	0,910	0,923		A	C	N	A-1
49056130 (32458)	Arkea	30/12/2020	23/12/2020	30/12/2021	40 000 000,00	F	FIXE	0,410	0,465		A	C	N	A-1
738 (32449)	AGENCE FRANCE LOCALE	23/11/2018	20/12/2018	20/03/2020	30 000 000,00	F	FIXE	1,300	1,319		A	C	N	A-1
739 (32448)	AGENCE FRANCE LOCALE	23/11/2018	20/12/2018	20/03/2020	30 000 000,00	F	FIXE	1,540	1,562		A	C	N	A-1
82131 (32439)	BANQUE EUROPEENNE D'INVESTISSEMENT	20/12/2012	16/05/2013	16/08/2013	50 000 000,00	F	FIXE	1,828	1,840		T	C	N	A-1
82563 (32442)	BANQUE EUROPEENNE D'INVESTISSEMENT	13/01/2014	11/06/2014	11/09/2014	100 000 000,00	F	FIXE	1,976	1,991		T	C	N	A-1
82570 (32445)	BANQUE EUROPEENNE D'INVESTISSEMENT	27/01/2015	13/02/2015	13/05/2015	50 000 000,00	F	FIXE	1,019	1,023		T	C	N	A-1
89142 (32463)	BANQUE EUROPEENNE D'INVESTISSEMENT	24/11/2022	21/12/2022	30/09/2023	40 000 000,00	F	FIXE	2,624	2,650		T	C	N	A-1
A92190AX (32456)	Crédit Coopératif	11/09/2019	31/12/2019	01/10/2020	15 000 000,00	F	FIXE	0,600	0,613		A	C	N	A-1
MIN253095EUR (32414)	BANQUE POSTALE - SFIL	13/12/2007	05/01/2010	01/05/2010	36 081 866,20	V	EUR3M	0,710	0,254		T	P	N	A-1
MIN542140EUR (32462)	BANQUE POSTALE - SFIL	29/11/2021	30/03/2022	01/04/2023	40 000 000,00	F	FIXE	0,690	0,690		A	C	N	A-1
MON525498EUR (32451)	BANQUE POSTALE - SFIL	23/11/2018	31/12/2018	01/02/2020	20 000 000,00	F	FIXE	1,590	1,591		A	C	N	A-1
MON531813EUR (32453)	BANQUE POSTALE - SFIL	24/07/2019	31/12/2019	01/10/2020	45 000 000,00	F	FIXE	0,850	0,855		A	C	N	A-1
MON531816EUR (32454)	BANQUE POSTALE - SFIL	22/07/2019	31/12/2019	01/10/2020	10 000 000,00	F	FIXE	0,770	0,775		A	C	N	A-1
MON531817EUR (32455)	BANQUE POSTALE - SFIL	22/07/2019	31/12/2019	01/10/2020	10 000 000,00	F	FIXE	0,770	0,775		A	C	N	A-1
MON541397EUR (32461)	BANQUE POSTALE - SFIL	29/11/2021	15/12/2021	01/01/2023	28 000 000,00	F	FIXE	0,660	0,668		A	C	N	A-1
MPH274920EUR (BM) (32394)	BANQUE POSTALE - SFIL	14/01/2005	01/06/2006	01/12/2006	20 000 000,00	C	TAUX STRUCTURES	3,880	4,070		S	P	N	B-2
MPH274923EUR (BM) (32393)	BANQUE POSTALE - SFIL	14/01/2005	01/12/2006	01/06/2007	30 000 000,00	C	TAUX STRUCTURES	3,880	4,074		S	P	N	B-2

Bordeaux Métropole - 31-Transports - BP (projet de budget) - 2023

Nature (Pour chaque ligne, indiquer le numéro de contrat)	Emprunts et dettes à l'origine du contrat													
	Organisme prêteur ou chef de file	Date de signature	Date d'émission ou date de mobilisation (1)	Date du premier remboursement	Nominal (2)	Type de taux d'intérêt (3)	Index (4)	Taux initial		Devise	Périodicité des remboursements (6)	Profil d'amortissement (7)	Possibilité de remboursement anticipé O/N	Catégorie d'emprunt (8)
								Niveau de taux (5)	Taux actuariel					
P18-0118 (32450)	PFANBRIEFBANK	29/10/2018	31/12/2018	31/01/2020	30 000 000,00	F	FIXE	1,595	1,609		A	C	N	A-1
1643 Emprunts en devises (total)					0,00									
16441 Emprunts assortis d'une option de tirage sur ligne de trésorerie (total)					0,00									
165 Dépôts et cautionnements reçus (Total)					0,00									
167 Emprunts et dettes assortis de conditions particulières (Total)					0,00									
1675 Dettes pour METP et PPP (total)					0,00									
1678 Autres emprunts et dettes (total)					0,00									
168 Emprunts et dettes assimilés (Total)					47 655 926,00									
1681 Autres emprunts (total)					0,00									
1682 Bons à moyen terme négociables (total)					0,00									
1687 Autres dettes (total)					47 655 926,00									
32460 (32460)	Etat	14/01/2021	31/01/2021	31/01/2022	47 655 926,00	F	FIXE	0,000	0,000		A	C	N	A-1
Total général					801 737 792,20									

(1) Si un emprunt donne lieu à plusieurs mobilisations, indiquer la date de la première mobilisation.

(2) Nominal : montant emprunté à l'origine.

(3) Type de taux d'intérêt : F : fixe ; V : variable simple ; C : complexe (c'est-à-dire un taux variable qui n'est pas seulement défini comme la simple addition d'un taux usuel de référence et d'une marge exprimée en point de pourcentage).

(4) Mentionner le ou les types d'index (ex : Euribor 3 mois).

(5) Indiquer le niveau de taux à l'origine du contrat.

(6) Indiquer la périodicité des remboursements : A : annuelle ; M : mensuelle, B : bimestrielle, S : semestrielle, T : trimestrielle, X autre.

(7) Indiquer C pour amortissement constant, P pour amortissement progressif, F pour *in fine*, X pour autres à préciser.

(8) Catégorie d'emprunt à l'origine. Exemple A-1 (cf. la classification des emprunts suivant la typologie de la circulaire IOCB1015077C du 25 juin 2010 sur les produits financiers offerts aux collectivités territoriales).

IV – ANNEXES	IV
ELEMENTS DU BILAN – ETAT DE LA DETTE – REPARTITION PAR NATURE DE DETTE	A1.2

A1.2 – REPARTITION PAR NATURE DE DETTE (hors 16449 et 166) (suite)

Nature (Pour chaque ligne, indiquer le numéro de contrat)	Couverture ? O/N (10)	Montant couvert	Catégorie d'emprunt après couverture éventuelle (11)	Capital restant dû au 01/01/N	Durée résiduelle (en années)	Emprunts et dettes au 01/01/N			Annuité de l'exercice			ICNE de l'exercice
						Taux d'intérêt		Niveau de taux d'intérêt à la date de vote du budget (14)	Capital	Charges d'intérêt (15)	Intérêts perçus (le cas échéant) (16)	
						Type de taux (12)	Index (13)					
163 Emprunts obligataires (Total)		0,00		0,00					0,00	0,00	0,00	0,00
164 Emprunts auprès d'établissement de crédit (Total)		0,00		521 970 984,40					40 850 241,67	7 802 140,37	0,00	2 285 271,35
1641 Emprunts en euros (total)		0,00		521 970 984,40					40 850 241,67	7 802 140,37	0,00	2 285 271,35
10001796405 (32457)	N	0,00	A-1	18 170 929,72	17,75	F	FIXE	0,980	928 000,66	178 075,11	0,00	42 476,02
1154351 (32426)	N	0,00	A-1	3 507 881,50	1,00	F	FIXE	4,230	3 507 881,50	91 763,51	0,00	0,00
1348416 (32443)	N	0,00	A-1	16 250 000,00	16,00	V	LIVRETA	2,750	1 000 000,00	516 002,01	0,00	170 585,12
1544-1547 (32459)	N	0,00	A-1	19 000 000,00	18,22	F	FIXE	0,495	1 000 000,00	95 095,00	0,00	71 032,50
2404 (32452)	N	0,00	A-1	25 500 000,00	16,59	F	FIXE	0,910	1 500 000,00	235 272,92	0,00	92 213,33
49056130 (32458)	N	0,00	A-1	36 000 000,00	18,00	F	FIXE	0,410	2 000 000,00	149 650,00	0,00	774,44
738 (32449)	N	0,00	A-1	24 000 000,00	11,22	F	FIXE	1,300	2 000 000,00	315 466,67	0,00	228 005,56
739 (32448)	N	0,00	A-1	25 500 000,00	16,22	F	FIXE	1,540	1 500 000,00	397 063,33	0,00	294 653,33
82131 (32439)	N	0,00	A-1	18 333 333,46	5,38	F	FIXE	1,828	3 333 333,32	312 283,33	0,00	34 275,00
82563 (32442)	N	0,00	A-1	43 333 333,22	6,44	F	FIXE	1,976	6 666 666,68	806 866,66	0,00	41 800,00
82570 (32445)	N	0,00	A-1	24 166 666,77	7,12	F	FIXE	1,019	3 333 333,32	233 520,84	0,00	28 267,09
89142 (32463)	N	0,00	A-1	40 000 000,00	24,75	F	FIXE	2,624	824 742,26	1 073 134,85	0,00	5 648,13
A92190AX (32456)	N	0,00	A-1	12 000 000,00	11,75	F	FIXE	0,600	1 000 000,00	72 000,00	0,00	16 590,16
MIN253095EUR (32414)	N	0,00	A-1	18 486 344,73	12,08	V	TAG03M	1,287	1 449 110,16	475 845,49	0,00	88 199,20
MIN542140EUR (32462)	N	0,00	A-1	40 000 000,00	19,25	F	FIXE	0,690	2 000 000,00	276 766,66	0,00	197 008,20
MON525498EUR (32451)	N	0,00	A-1	17 000 000,00	16,08	F	FIXE	1,590	1 000 000,00	270 300,00	0,00	232 793,42
MON531813EUR (32453)	N	0,00	A-1	38 250 000,00	16,75	F	FIXE	0,850	2 250 000,00	325 125,00	0,00	76 918,03
MON531816EUR (32454)	N	0,00	A-1	8 500 000,00	16,75	F	FIXE	0,770	500 000,00	65 450,00	0,00	15 484,15
MON531817EUR (32455)	N	0,00	A-1	8 500 000,00	16,75	F	FIXE	0,770	500 000,00	65 450,00	0,00	15 484,15
MON541397EUR (32461)	N	0,00	A-1	28 000 000,00	19,00	F	FIXE	0,660	1 400 000,00	193 013,33	0,00	175 560,00
MPH274920EUR (BM) (32394)	N	0,00	B-2	12 594 536,79	13,42	C	TAUX STRUCTURES	3,880	672 714,11	488 902,91	0,00	39 832,13
MPH274923EUR (BM) (32393)	N	0,00	B-2	19 377 958,21	13,92	C	TAUX STRUCTURES	3,880	984 459,66	752 718,79	0,00	61 454,72
P18-0118 (32450)	N	0,00	A-1	25 500 000,00	16,08	F	FIXE	1,595	1 500 000,00	412 373,96	0,00	356 216,67

Bordeaux Métropole - 31-Transports - BP (projet de budget) - 2023

Nature (Pour chaque ligne, indiquer le numéro de contrat)	Emprunts et dettes au 01/01/N											
	Couverture ? O/N (10)	Montant couvert	Catégorie d'emprunt après couverture éventuelle (11)	Capital restant dû au 01/01/N	Durée résiduelle (en années)	Taux d'intérêt			Annuité de l'exercice			ICNE de l'exercice
						Type de taux (12)	Index (13)	Niveau de taux d'intérêt à la date de vote du budget (14)	Capital	Charges d'intérêt (15)	Intérêts perçus (le cas échéant) (16)	
1643 Emprunts en devises (total)		0,00		0,00					0,00	0,00	0,00	0,00
16441 Emprunts assortis d'une option de tirage sur ligne de trésorerie (total) (9)		0,00		0,00					0,00	0,00	0,00	0,00
165 Dépôts et cautionnements reçus (Total)		0,00		0,00					0,00	0,00	0,00	0,00
167 Emprunts et dettes assortis de conditions particulières (Total)		0,00		0,00					0,00	0,00	0,00	0,00
1675 Dettes pour METP et PPP (total)		0,00		0,00					0,00	0,00	0,00	0,00
1678 Autres emprunts et dettes (total)		0,00		0,00					0,00	0,00	0,00	0,00
168 Emprunts et dettes assimilés (Total)		0,00		47 655 926,00					0,00	0,00	0,00	0,00
1681 Autres emprunts (total)		0,00		0,00					0,00	0,00	0,00	0,00
1682 Bons à moyen terme négociables (total)		0,00		0,00					0,00	0,00	0,00	0,00
1687 Autres dettes (total)		0,00		47 655 926,00					0,00	0,00	0,00	0,00
32460 (32460)	N	0,00	A-1	47 655 926,00	9,08	F	FIXE	0,000	0,00	0,00	0,00	0,00
Total général		0,00		569 626 910,40					40 850 241,67	7 802 140,37	0,00	2 285 271,35

(9) S'agissant des emprunts assortis d'une ligne de trésorerie, il faut faire ressortir le remboursement du capital de la dette prévue pour l'exercice correspondant au véritable endettement.

(10) Si l'emprunt est soumis à couverture, il convient de compléter le tableau « détail des opérations de couverture ».

(11) Catégorie d'emprunt. Exemple A-1 (cf. la classification des emprunts suivant la typologie de la circulaire IOCB1015077C du 25 juin 2010 sur les produits financiers offerts aux collectivités territoriales).

(12) Type de taux d'intérêt après opérations de couverture : F : fixe ; V : variable simple ; C : complexe (c'est-à-dire un taux variable qui n'est pas seulement défini comme la simple addition d'un taux usuel de référence et d'une marge exprimée en point de pourcentage).

(13) Mentionner l'index en cours au 01/01/N après opérations de couverture.

(14) Taux après opérations de couverture éventuelles. Pour les emprunts à taux variable, indiquer le niveau à la date de vote du budget.

(15) Il s'agit des intérêts dus au titre du contrat initial et comptabilisés à l'article 66111 « Intérêts réglés à l'échéance » (intérêts décaissés) et intérêts éventuels dus au titre du contrat d'échange éventuel et comptabilisés à l'article 668.

(16) Indiquer les intérêts éventuellement reçus au titre du contrat d'échange éventuel et comptabilisés au 768.

IV – ANNEXES	IV
ELEMENTS DU BILAN – ETAT DE LA DETTE – REPARTITION DES EMPRUNTS PAR STRUCTURE DE TAUX	A1.3

A1.3 – REPARTITION DES EMPRUNTS PAR STRUCTURE DE TAUX (HORS A1)

Emprunts ventilés par structure de taux selon le risque le plus élevé (Pour chaque ligne, indiquer le numéro de contrat) (1)	Organisme prêteur ou chef de file	Nominal (2)	Capital restant dû au 01/01/N (3)	Type d'indices (4)	Durée du contrat	Dates des périodes bonifiées	Taux minimal (5)	Taux maximal (6)	Coût de sortie (7)	Taux maximal après couverture éventuelle (8)	Niveau du taux à la date de vote du budget (9)	Intérêts à payer au cours de l'exercice (10)	Intérêts à percevoir au cours de l'exercice (le cas échéant) (11)	% par type de taux selon le capital restant dû
Echange de taux, taux variable simple plafonné (cap) ou encadré (tunnel) (A)														
TOTAL (A)		0,00	0,00						0,00			0,00	0,00	0,00
Barrière simple (B)														
MPH274920EUR (BM) (32394)	BANQUE POSTALE - SFIL	20 000 000,00	12 594 536,79	2	30,00		3.88	1.88+(((IPC-FHT-M-IPC-FHT-M)/IPC-FHT-M)*100)	0,00		3,880	488 902,91	0,00	2,21
MPH274923EUR (BM) (32393)	BANQUE POSTALE - SFIL	30 000 000,00	19 377 958,21	2	30,00		3.88	1.88+(((IPC-FHT-M-IPC-FHT-M)/IPC-FHT-M)*100)	0,00		3,880	752 718,79	0,00	3,40
TOTAL (B)		50 000 000,00	31 972 495,00						0,00			1 241 621,70	0,00	5,61
Option d'échange (C)														
TOTAL (C)		0,00	0,00						0,00			0,00	0,00	0,00
Multiplicateur jusqu'à 3 ou multiplicateur jusqu'à 5 capé (D)														
TOTAL (D)		0,00	0,00						0,00			0,00	0,00	0,00
Multiplicateur jusqu'à 5 (E)														
TOTAL (E)		0,00	0,00						0,00			0,00	0,00	0,00
Autres types de structures (F)														
TOTAL (F)		0,00	0,00						0,00			0,00	0,00	0,00
TOTAL GENERAL		50 000 000,00	31 972 495,00						0,00			1 241 621,70	0,00	5,61

(1) Répartir les emprunts selon le type de structure de taux (de A à F selon la classification de la charte de bonne conduite) en fonction du risque le plus élevé à courir sur toute la durée de vie du contrat de prêt et après opérations de couverture éventuelles.

(2) Nominal : montant emprunté à l'origine. En cas de couverture partielle d'un emprunt, indiquer séparément sur deux lignes la part du nominal couvert et la part non couverte.

(3) En cas de couverture partielle d'un emprunt, indiquer séparément sur deux lignes la part du capital restant dû couvert et la part non couverte.

(4) Indiquer la classification de l'indice sous-jacent suivant la typologie de la circulaire du 25 juin 2010 sur les produits financiers (de 1 à 6). 1 : Indice zone euro / 2 : Indices inflation française ou zone euro ou écart entre ces indices / 3 : Ecart indice zone euro / 4 : Indices hors zone euro ou écart d'indices dont l'un est hors zone euro / 5 : écarts d'indices hors zone euro / 6 : autres indices.

(5) Taux hors opération de couverture. Indiquer le montant, l'index ou la formule correspondant au taux minimal du contrat de prêt sur toute la durée du contrat.

Bordeaux Métropole - 31-Transports - BP (projet de budget) - 2023

- (6) Taux hors opération de couverture. Indiquer le montant, l'index ou la formule correspondant au taux maximal du contrat de prêt sur toute la durée du contrat.
- (7) Coût de sortie : indiquer le montant de l'indemnité contractuelle de remboursement définitif de l'emprunt au 01/01/N ou le cas échéant, à la prochaine date d'échéance.
- (8) Montant, index ou formule.
- (9) Indiquer le niveau de taux après opérations de couverture éventuelles. Pour les emprunts à taux variables, indiquer le niveau du taux à la date de vote du budget.
- (10) Indiquer les intérêts à payer au titre du contrat initial et comptabilisés à l'article 66111 et des intérêts éventuels à payer au titre du contrat d'échange et comptabilisés à l'article 668.
- (11) Indiquer les intérêts à percevoir au titre du contrat d'échange et comptabilisés au 768.

IV – ANNEXES	IV
ELEMENTS DU BILAN – ETAT DE LA DETTE – TYPOLOGIE DE LA REPARTITION DE L'ENCOURS	A1.4

A1.4 – TYPOLOGIE DE LA REPARTITION DE L'ENCOURS (1)

Indices sous-jacents		(1) Indices zone euro	(2) Indices inflation française ou zone euro ou écart entre ces indices	(3) Ecart d'indices zone euro	(4) Indices hors zone euro et écarts d'indices dont l'un est un indice hors zone euro	(5) Ecart d'indices hors zone euro	(6) Autres indices
Structure							
(A) Taux fixe simple. Taux variable simple. Echange de taux fixe contre taux variable ou inversement. Echange de taux structuré contre taux variable ou taux fixe (sens unique). Taux variable simple plafonné (cap) ou encadré (tunnel)	Nombre de produits	22	0	0	0	0	
	% de l'encours	94,40	0,00	0,00	0,00	0,00	
	Montant en euros	537 654 415,40	0,00	0,00	0,00	0,00	
(B) Barrière simple. Pas d'effet de levier	Nombre de produits	0	2	0	0	0	
	% de l'encours	0,00	5,61	0,00	0,00	0,00	
	Montant en euros	0,00	31 972 495,00	0,00	0,00	0,00	
(C) Option d'échange (swaption)	Nombre de produits	0	0	0	0	0	
	% de l'encours	0,00	0,00	0,00	0,00	0,00	
	Montant en euros	0,00	0,00	0,00	0,00	0,00	
(D) Multiplicateur jusqu'à 3 ; multiplicateur jusqu'à 5 capé	Nombre de produits	0	0	0	0	0	
	% de l'encours	0,00	0,00	0,00	0,00	0,00	
	Montant en euros	0,00	0,00	0,00	0,00	0,00	
(E) Multiplicateur jusqu'à 5	Nombre de produits	0	0	0	0	0	
	% de l'encours	0,00	0,00	0,00	0,00	0,00	
	Montant en euros	0,00	0,00	0,00	0,00	0,00	
(F) Autres types de structures	Nombre de produits						0
	% de l'encours						0,00
	Montant en euros						0,00

(1) Cette annexe retrace le stock de dette au 01/01/N après opérations de couverture éventuelles.

IV – ANNEXES	IV
ELEMENTS DU BILAN – ETAT DE LA DETTE AUTRES DETTES	A1.6

A1.6 – AUTRES DETTES*(Issues des engagements juridiques pris autres que ceux destinés à financer la prise en charge d'un emprunt)*

LIBELLES	Montant initial de la dette	Dépenses de l'exercice	Dettes restantes
Avance AOM	47 655 926,00	0,00	47 655 926,00

IV – ANNEXES	IV
ELEMENTS DU BILAN METHODES UTILISEES POUR LES AMORTISSEMENTS	A2

A2 – AMORTISSEMENTS – METHODES UTILISEES

CHOIX DE L'ASSEMBLEE DELIBERANTE	Délibération du
Biens de faible valeur Seuil unitaire en deçà duquel les immobilisations de peu de valeur s'amortissent sur un an (article R. 2321-1 du CGCT) : 0 €	12/02/2016

Procédure d'amortissement (linéaire, dégressif, variable)	Catégories de biens amortis	Durée (en années)	
L	Logiciels	3	25/06/1993
L	Bâtiments	35	25/06/1993
L	Aménagements des bâtiments et installations générales effectués avant le 1/01/1992	35	25/06/1993
L	Aménagements des bâtiments et installations générales effectués après le 1/01/1993	10	25/06/1993
L	Installations à caractères spécifique acquises avant le 1/01/1992	35	25/06/1993
L	Installations à caractères spécifique acquises après le 1/01/1993	10	25/06/1993
L	SAE ULYSSE	6	25/06/1993
L	Matériel industriel	10	25/06/1993
L	Outillage industriel	5	25/06/1993
L	Autobus	12	25/06/1993
L	Véhicules service	7	25/06/1993
L	Matériel bureau	6	25/06/1993
L	Matériel informatique	6	25/06/1993
L	Mobilier de bureaux et d'ateliers	10	25/06/1993
L	Equipements radiotéléphoniques	10	25/06/1993
L	Oblitérateurs, modules et pupitres	10	25/06/1993
L	Distributeurs de tickets	10	25/06/1993
L	Matériel et mobilier œuvres sociales	10	25/06/1993
L	Frais d'étude et de recherche et frais d'insertion	3	22/06/2007
L	Système Billetique tramway et bus phase 1 nouveaux biens	3	18/03/2021

IV – ANNEXES	IV
ELEMENTS DU BILAN ETAT DES PROVISIONS ET DES DEPRECIATIONS	A3.1

A3.1 – ETAT DES PROVISIONS ET DES DEPRECIATIONS

Nature de la provision ou de la dépréciation	Dotations inscrites au budget de l'exercice (1)	Date de constitution	Montant des prov. et dépréciations constituées au 01/01/N	Montant total des prov. et dépréciations constituées	Reprises inscrites au budget de l'exercice	SOLDE prévisionnel au 31/12/N
PROVISIONS ET DEPRECIATIONS BUDGETAIRES						
Provisions réglementées et amortissements dérogatoires	0,00		0,00	0,00	0,00	0,00
Provisions pour risques et charges (2)	0,00		0,00	0,00	0,00	0,00
Dépréciations (2)	0,00		0,00	0,00	0,00	0,00
TOTAL BUDGETAIRES	0,00		0,00	0,00	0,00	0,00
PROVISIONS ET DEPRECIATIONS SEMI-BUDGETAIRES						
Provisions pour risques et charges (2)	0,00		16 500 000,00	16 500 000,00	16 500 000,00	0,00
Provisions pour risques et charges exceptionnelles	0,00	25/11/2021	16 500 000,00	16 500 000,00	16 500 000,00	0,00
Dépréciations (2)	0,00		7 500,09	7 500,09	0,00	7 500,09
Provisions pour créances irrécouvrables	0,00	24/11/2017	7 500,09	7 500,09	0,00	7 500,09
TOTAL SEMI-BUDGETAIRES	0,00		16 507 500,09	16 507 500,09	16 500 000,00	7 500,09

(1) Provisions nouvelles ou abondement d'une provision déjà constituée.

(2) Indiquer l'objet de la provision (exemples : provision pour litiges au titre du procès ; provisions pour dépréciation des immobilisations de l'équipement ...).

IV – ANNEXES	IV
ELEMENTS DU BILAN EQUILIBRE DES OPERATIONS FINANCIERES – DEPENSES	A4.1

DEPENSES A COUVRIR PAR DES RESSOURCES PROPRES

Art. (1)	Libellé (1)	Propositions nouvelles	Vote (2)
DEPENSES TOTALES A COUVRIR PAR DES RESSOURCES PROPRES =A + B		50 727 122,40	I 0,00
16 Emprunts et dettes assimilées (A)		41 100 000,00	0,00
1631	Emprunts obligataires	0,00	0,00
1641	Emprunts en euros	41 100 000,00	0,00
1643	Emprunts en devises	0,00	0,00
16441	Opérat° afférentes à l'emprunt	0,00	0,00
1678	Autres emprunts et dettes	0,00	0,00
1681	Autres emprunts	0,00	0,00
1682	Bons à moyen terme négociables	0,00	0,00
1687	Autres dettes	0,00	0,00
Dépenses et transferts à déduire des ressources propres (B)		9 627 122,40	0,00
10...	<i>Reprise de dotations, fonds divers et réserves</i>		
10...	Reversement de dotations, fonds divers et réserves		
139	<i>Subv. invest. transférées cpte résultat</i>	9 627 122,40	0,00
020	Dépenses imprévues	0,00	0,00

	Op. de l'exercice I	Restes à réaliser en dépenses de l'exercice précédent (3) (4)	Solde d'exécution D001 (3) (4)	TOTAL II
Dépenses à couvrir par des ressources propres	50 727 122,40	0,00	0,00	50 727 122,40

(1) Détailler les chapitres budgétaires par article conformément au plan de comptes.

(2) Crédits de l'exercice votés lors de la séance.

(3) Inscrire uniquement si le compte administratif est voté ou en cas de reprise anticipée des résultats de l'exercice précédent.

(4) Indiquer le montant correspondant figurant en II - Présentation générale du budget – vue d'ensemble.

IV – ANNEXES	IV
ELEMENTS DU BILAN	
EQUILIBRE DES OPERATIONS FINANCIERES – RECETTES	A4.2

RESSOURCES PROPRES

Art. (1)	Libellé (1)	Propositions nouvelles	Vote (2)
RECETTES (RESSOURCES PROPRES) = a + b		58 041 611,00	III 0,00
Ressources propres externes de l'année (a)		0,00	0,00
10222	FCTVA	0,00	0,00
10228	Autres fonds globalisés	0,00	0,00
26...	Participations et créances rattachées		
27...	Autres immobilisations financières		
Ressources propres internes de l'année (b) (3)		58 041 611,00	0,00
15...	Provisions pour risques et charges		
169	Primes de remboursement des obligations	0,00	0,00
26...	Participations et créances rattachées		
27...	Autres immobilisations financières		
28...	Amortissement des immobilisations		
28031	Frais d'études	785 000,00	0,00
28033	Frais d'insertion	2 795,00	0,00
2805	Licences, logiciels, droits similaires	74 612,00	0,00
28131	Bâtiments	3 299 300,00	0,00
28135	Installations générales, agencements, ..	167 000,00	0,00
28138	Autres constructions	33 149 500,00	0,00
28151	Installations complexes spécialisées	1 535 900,00	0,00
28154	Matériel industriel	293 500,00	0,00
28155	Outillage industriel	60 000,00	0,00
28156	Matériel spécifique d'exploitation	16 210 319,00	0,00
28182	Matériel de transport	7 731,00	0,00
28183	Matériel de bureau et informatique	10 194,00	0,00
28184	Mobilier	650 979,00	0,00
28188	Autres	794 781,00	0,00
29...	Dépréciation des immobilisations		
39...	Dépréciat° des stocks et en-cours		
481...	Charges à répartir plusieurs exercices		
021	Virement de la section d'exploitation	1 000 000,00	0,00

	Opérations de l'exercice III	Restes à réaliser en recettes de l'exercice précédent (4) (5)	Solde d'exécution R001 (4) (5)	Affectation R106 (4)	TOTAL IV
Total ressources propres disponibles	58 041 611,00	0,00	0,00	0,00	58 041 611,00

		Montant
Dépenses à couvrir par des ressources propres		II 50 727 122,40
Ressources propres disponibles		IV 58 041 611,00
Solde		V = IV – II (6) 7 314 488,60

(1) Les comptes 15, 169, 26, 27, 28, 29, 39 et 481 sont à détailler conformément au plan de comptes.

(2) Crédits de l'exercice votés lors de la séance.

(3) Les comptes 15, 29 et 39 sont présentés uniquement si la commune ou l'établissement applique le régime des provisions budgétaires.

(4) Inscrire uniquement si le compte administratif est voté ou en cas de reprise anticipée des résultats de l'exercice précédent.

(5) Indiquer le montant correspondant figurant en II - Présentation générale du budget – vue d'ensemble.

(6) Indiquer le signe algébrique.

IV – ANNEXES	IV
ENGAGEMENTS HORS BILAN – ENGAGEMENTS DONNES ET RECUS SUBVENTIONS VERSEES DANS LE CADRE DU VOTE DU BUDGET	B1.3

B1.3 – SUBVENTIONS VERSEES DANS LE CADRE DU VOTE DU BUDGET

Article (1)	Subventions (2)	Objet (3)	Nom de l'organisme	Nature juridique de l'organisme	Montant de la subvention
6574	2023-00149	SUBV FONCTIONNEMENT 2023 + MANIFESTATION	APATBM	Association	4 500,00

(1) Indiquer l'article d'imputation de la subvention.

(2) Dénomination ou numéro éventuel de la subvention.

(3) Objet pour lequel est versée la subvention.

IV – ANNEXES	IV
ENGAGEMENTS HORS BILAN – ENGAGEMENTS DONNES ET RECUS ETAT DES CONTRATS DE CREDIT-BAIL	B1.4

B1.4 – 8016 ETAT DES CONTRATS DE CREDIT-BAIL

Exercice d'origine du contrat	Nature du bien ayant fait l'objet du contrat (1)	Montant de la redevance de l'exercice	Désignation du crédit bailleur	Durée du contrat	Montant des redevances restant à courir					
					N+1	N+2	N+3	N+4	Cumul restant	Total (2)
2023	Mobilier : Bus à Hydrogène	200 000,00	B.E. GREEN (CATP)	36	264 000,00	264 000,00	0,00	0,00	0,00	528 000,00

(1) Indiquer l'objet du bien mobilier ou immobilier.

(2) Total = (N+1, N+2, N+3, N+4) + restant cumul.

IV – ANNEXES	IV
ENGAGEMENTS HORS BILAN AUTORISATIONS DE PROGRAMME ET CREDITS DE PAIEMENT	B2.1

B2.1 – SITUATION DES AUTORISATIONS DE PROGRAMME ET CREDITS DE PAIEMENT

N° ou intitulé de l'AP	Montant des AP			Montant des CP		
	Pour mémoire AP votée y compris ajustement	Révision de l'exercice N	Total cumulé (toutes les délibérations y compris pour N)	Crédits de paiement antérieurs (réalisations cumulées au 01/01/N) (1)	Crédits de paiement ouverts au titre de l'exercice N (2)	Restes à financer au-delà de N (3)
31P121E17 3ème phase Tramway	887 081 951,67	0,00	887 081 951,67	877 211 224,07	2 842 028,22	7 028 699,38
31P001E04 Acquisition d'autobus	53 547 963,53	0,00	53 547 963,53	53 238 513,53	0,00	309 450,00
31P001E07 Acquisition d'autobus AP 2021	70 911 099,00	0,00	70 911 099,00	15 075 000,00	15 500 000,00	40 336 099,00
31P003E17 Ateliers tram et bus 2013	102 491 041,41	0,00	102 491 041,41	59 400 885,56	15 431 730,74	27 594 425,11
31P003E08 Ateliers tram et bus 2019	58 498 600,00	6 520 000,00	65 018 600,00	7 131 755,48	8 795 000,00	49 091 844,52
31P014E13 Extension des parcs relais AP	0,00	23 866 667,00	23 866 667,00	0,00	1 866 667,00	22 000 000,00
31P003E10 GER bâtiments d'exploitation TBM AP 2021	11 700 000,00	0,00	11 700 000,00	1 246 099,25	1 250 000,00	9 203 900,75
31P119E07 Maintenance GER Parc relais Bus AP 2021	8 680 000,00	5 500 000,00	14 180 000,00	1 627 391,00	1 250 000,00	11 302 609,00
31P014E12 Maintenance et entretien tramway AP 2021	25 394 000,00	0,00	25 394 000,00	5 365 440,59	5 880 000,00	14 148 559,41
31P016E07 Système d'exploitation	17 130 533,50	0,00	17 130 533,50	16 066 612,33	630 000,00	433 921,17
31P019E06 Transport en Commun en Site Propre AP	388 069 232,00	0,00	388 069 232,00	151 484 781,08	68 045 000,00	168 603 450,92

(1) Il s'agit des réalisations effectives correspondant aux mandats émis.

(2) Il s'agit du montant prévu initialement par l'échéancier corrigé des révisions.

(3) Il s'agit de la différence entre les AP engagées et les CP consommés.

IV – ANNEXES	IV
AUTRES ELEMENTS D'INFORMATIONS ETAT DU PERSONNEL DE LA COLLECTIVITE OU DE L'ETABLISSEMENT DE RATTACHEMENT EMPLOYE PAR LA REGIE	C1.2

C1.2 – ETAT DU PERSONNEL DE LA COLLECTIVITE OU DE L'ETABLISSEMENT DE RATTACHEMENT EMPLOYE PAR LA REGIE (1)

AGENTS TITULAIRES OU NON	CATEGORIES	EFFECTIFS	MONTANT PREVU A L'ARTICLE 6215
Attachés territoriaux	A	9	650 957,70
Ingénieurs en chef territoriaux	A	3	264 534,60
Ingénieurs territoriaux	A	16	1 190 919,20
Ingénieurs territoriaux	A	2	146 473,40
Attachés territoriaux	A	1	53 940,10
Ingénieurs en chef territoriaux	A	1	129 387,60
Ingénieurs territoriaux	A	1	72 551,80
Attachés territoriaux	A	2	111 967,20
Ingénieurs en chef territoriaux	A	0	47 406,20
Ingénieurs territoriaux	A	3	203 829,60
Rédacteurs territoriaux	B	7	327 332,10
Assistants territoriaux de conservation du patrimoine et des bibliothèques	B	0	16 876,20
Techniciens territoriaux	B	18	908 901,50
Techniciens territoriaux	B	0	4 152,80
Adjoints administratifs territoriaux	C	13	563 109,50
Adjoints techniques territoriaux	C	2	104 398,50
Agents de maîtrise territoriaux	C	1	53 262,00
TOTAL GENERAL	A B C	81	4 850 000,00

(1) Cette annexe est servie s'il s'agit d'un budget annexé au budget d'une collectivité locale ou d'un établissement public local et si la collectivité de rattachement a mis à disposition du personnel en vue de l'exploitation du service.

REPUBLIQUE FRANÇAISE

Numéro SIRET 24330031600128	COLLECTIVITE DE RATTACHEMENT Etat Bordeaux Métropole
--	---

POSTE COMPTABLE DE : Receveur des Finances

SERVICE PUBLIC LOCAL

M. 4 (1)

Budget primitif (projet de budget)

BUDGET : 62-Caveaux (2)

ANNEE 2023

(1) Compléter en fonction du service public local et du plan de comptes utilisé : M. 4, M. 41, M. 42, M. 43, M. 44 ou M. 49.

(2) Indiquer le budget concerné : budget principal ou libellé du budget annexe.

Sommaire

I - Informations générales

Modalités de vote du budget	3
-----------------------------	---

II - Présentation générale du budget

A1 - Vue d'ensemble - Sections	4
A2 - Vue d'ensemble - Section d'exploitation - Chapitres	5
A3 - Vue d'ensemble - Section d'investissement - Chapitres	7
B1 - Balance générale du budget - Dépenses	9
B2 - Balance générale du budget - Recettes	10

III - Vote du budget

A1 - Section d'exploitation - Détail des dépenses	12
A2 - Section d'exploitation - Détail des recettes	13
B1 - Section d'investissement - Détail des dépenses	14
B2 - Section d'investissement - Détail des recettes	15
B3 - Opérations d'équipement - Détail des chapitres et articles	16

IV - Annexes

A - Eléments du bilan

A1.1 - Etat de la dette - Détail des crédits de trésorerie	Sans Objet
A1.2 - Etat de la dette - Répartition par nature de dette	Sans Objet
A1.3 - Etat de la dette - Répartition des emprunts par structure de taux	Sans Objet
A1.4 - Etat de la dette - Typologie de la répartition de l'encours	Sans Objet
A1.5 - Etat de la dette - Détail des opérations de couverture	Sans Objet
A1.6 - Etat de la dette - Autres dettes	Sans Objet
A2 - Méthodes utilisées pour les amortissements	Sans Objet
A3.1 - Etat des provisions et des dépréciations	Sans Objet
A3.2 - Etalement des provisions	Sans Objet
A4.1 - Equilibre des opérations financières - Dépenses	17
A4.2 - Equilibre des opérations financières - Recettes	18
A5.1.1 - Etat de ventilation des dépenses et recettes des services d'eau et d'assainissement - Exploitation (1)	Sans Objet
A5.1.2 - Etat de ventilation des dépenses et recettes des services d'eau et d'assainissement - Investissement (1)	Sans Objet
A5.2.1 - Etat de ventilation des dép. et rec. des services d'assainissement collectif et non collectif - Exploitation (1)	Sans Objet
A5.2.2 - Etat de ventilation des dép. et rec. des services d'assainissement collectif et non collectif - Investissement (1)	Sans Objet
A6 - Etat des charges transférées	Sans Objet
A7 - Détail des opérations pour compte de tiers	Sans Objet

B - Engagements hors bilan

B1.1 - Etat des emprunts garantis par la régie	Sans Objet
B1.2 - Calcul du ratio d'endettement relatif aux garanties d'emprunt	Sans Objet
B1.3 - Subventions versées dans le cadre du vote du budget	Sans Objet
B1.4 - Etat des contrats de crédit-bail	Sans Objet
B1.5 - Etat des contrats de partenariat public-privé	Sans Objet
B1.6 - Etat des autres engagements donnés	Sans Objet
B1.7 - Etat des engagements reçus	Sans Objet
B2.1 - Etat des autorisations de programme et des crédits de paiement afférents	Sans Objet
B2.2 - Etat des autorisations d'engagement et des crédits de paiement afférents	Sans Objet

C - Autres éléments d'informations

C1.1 - Etat du personnel	Sans Objet
C1.2 - Etat du personnel de la collectivité ou de l'établissement de rattachement employé par la régie	Sans Objet
C2 - Liste des organismes dans lesquels a été pris un engagement financier (2)	Sans Objet
C3 - Liste des services individualisés dans un budget annexe (3)	Sans Objet

D - Arrêté et signatures

D - Arrêté et signatures	Sans Objet
--------------------------	------------

(1) Ces états ne sont obligatoires que pour les régies rattachées à des communes et groupements de communes de moins de 3 000 habitants ayant décidé d'établir un budget unique pour leurs services de distribution d'eau potable et d'assainissement dans les conditions fixées par l'article L. 2224-6 du CGCT. Ils n'existent qu'en M. 49.

(2) Ces états ne sont obligatoires que pour les régies rattachées à des communes de 3 500 habitants et plus (art. L. 2313-1 du CGCT), à des groupements comprenant au moins une commune de 3 500 habitants et plus (art. L. 5211-36 du CGCT, art L. 5711-1 CGCT) et à leurs établissements publics.

(3) Uniquement pour les services dotés de l'autonomie financière et de la personnalité morale.

Préciser, pour chaque annexe, si l'état est sans objet le cas échéant.

I – INFORMATIONS GENERALES	I
MODALITES DE VOTE DU BUDGET	

I – L'assemblée délibérante a voté le présent budget par nature :

- au niveau (1) du chapitre pour la section de fonctionnement ;
- au niveau (1) du chapitre pour la section d'investissement.
- sans (2) les chapitres « opérations d'équipement » de l'état III B 3.

La liste des articles spécialisés sur lesquels l'ordonnateur ne peut procéder à des virements d'article à article est la suivante :

II – En l'absence de mention au paragraphe I ci-dessus, le budget est réputé voté par chapitre, et, en section d'investissement, sans chapitre de dépense « opération d'équipement ».

III – Les provisions sont (3) semi-budgétaires (pas d'inscriptions en recettes de la section d'investissement) .

IV – La comparaison avec le budget précédent (cf. colonne « Pour mémoire ») s'effectue par rapport à la colonne du budget (4) primitif de l'exercice précédent.

V – Le présent budget a été voté (5) sans reprise des résultats de l'exercice N-1.

(1) A compléter par « du chapitre » ou « de l'article ».

(2) Indiquer « avec » ou « sans » les chapitres opérations d'équipement.

(3) A compléter par un seul des deux choix suivants :

- semi-budgétaires (pas d'inscription en recette de la section d'investissement),
- budgétaires (délibération n° du).

(4) Indiquer « primitif de l'exercice précédent » ou « cumulé de l'exercice précédent ».

(5) A compléter par un seul des trois choix suivants :

- sans reprise des résultats de l'exercice N-1,
- avec reprise des résultats de l'exercice N-1 après le vote du compte administratif,
- avec reprise anticipée des résultats de l'exercice N-1.

II – PRESENTATION GENERALE DU BUDGET	II
VUE D'ENSEMBLE	A1

EXPLOITATION

		DEPENSES DE LA SECTION D'EXPLOITATION	RECETTES DE LA SECTION D'EXPLOITATION
V O T E	CREDITS DE FONCTIONNEMENT VOTES AU TITRE DU PRESENT BUDGET (1)	554 000,00	554 000,00
+		+	+
R E P O R T S	RESTES A REALISER (R.A.R) DE L'EXERCICE PRECEDENT (2)	0,00	0,00
	002 RESULTAT D'EXPLOITATION REPORTE (2)	(si déficit) 0,00	(si excédent) 0,00
=		=	=
TOTAL DE LA SECTION D'EXPLOITATION (3)		554 000,00	554 000,00

INVESTISSEMENT

		DEPENSES DE LA SECTION D'INVESTISSEMENT	RECETTES DE LA SECTION D'INVESTISSEMENT
V O T E	CREDITS D'INVESTISSEMENT (1) VOTES AU TITRE DU PRESENT BUDGET (y compris les comptes 1064 et 1068)	406 000,00	406 000,00
+		+	+
R E P O R T S	RESTES A REALISER (R.A.R) DE L'EXERCICE PRECEDENT (2)	0,00	0,00
	001 SOLDE D'EXECUTION DE LA SECTION D'INVESTISSEMENT REPORTE (2)	(si solde négatif) 0,00	(si solde positif) 0,00
=		=	=
TOTAL DE LA SECTION D'INVESTISSEMENT (3)		406 000,00	406 000,00

TOTAL

TOTAL DU BUDGET (3)	960 000,00	960 000,00
----------------------------	-------------------	-------------------

(1) Au budget primitif, les crédits votés correspondent aux crédits votés lors de cette étape budgétaire. De même, pour les décisions modificatives et le budget supplémentaire, les crédits votés correspondent aux crédits votés lors de l'étape budgétaire sans sommation avec ceux antérieurement votés lors du même exercice.

(2) A servir uniquement en cas de reprise des résultats de l'exercice précédent, soit après le vote du compte administratif, soit en cas de reprise anticipée des résultats.

Pour la section d'exploitation, les RAR sont constitués par l'ensemble des dépenses engagées et n'ayant pas donné lieu à service fait au 31 décembre de l'exercice précédent. En recettes, il s'agit des recettes certaines n'ayant pas donné lieu à l'émission d'un titre au 31/12 de l'exercice précédent.

Pour la section d'investissement, les RAR correspondent aux dépenses engagées non mandatées au 31/12 de l'exercice précédent telles qu'elles ressortent de la comptabilité des engagements et aux recettes certaines n'ayant pas donné lieu à l'émission d'un titre au 31/12 de l'exercice précédent.

(3) Total de la section d'exploitation = RAR + résultat reporté + crédits d'exploitation votés.

Total de la section d'investissement = RAR + solde d'exécution reporté + crédits d'investissement votés.

Total du budget = Total de la section d'exploitation + Total de la section d'investissement.

II – PRESENTATION GENERALE DU BUDGET	II
SECTION D'EXPLOITATION – CHAPITRES	A2

DEPENSES D'EXPLOITATION

Chap.	Libellé	Pour mémoire budget précédent (1)	Restes à réaliser N-1 (2)	Propositions nouvelles	VOTE (3)	TOTAL (= RAR + vote)
011	Charges à caractère général	159 000,00	0,00	402 000,00	0,00	402 000,00
012	Charges de personnel, frais assimilés	0,00	0,00	0,00	0,00	0,00
014	Atténuations de produits	0,00	0,00	0,00	0,00	0,00
65	Autres charges de gestion courante	0,00	0,00	0,00	0,00	0,00
Total des dépenses de gestion des services		159 000,00	0,00	402 000,00	0,00	402 000,00
66	Charges financières	0,00	0,00	0,00	0,00	0,00
67	Charges exceptionnelles	6 000,00	0,00	4 000,00	0,00	4 000,00
68	Dotations aux provisions et dépréciat° (4)	0,00		0,00	0,00	0,00
69	Impôts sur les bénéfices et assimilés (5)	0,00	0,00	0,00	0,00	0,00
022	Dépenses imprévues	0,00		0,00	0,00	0,00
Total des dépenses réelles d'exploitation		165 000,00	0,00	406 000,00	0,00	406 000,00
023	Virement à la section d'investissement (6)	159 000,00		148 000,00	0,00	148 000,00
042	Opérat° ordre transfert entre sections (6)	0,00		0,00	0,00	0,00
043	Opérat° ordre intérieur de la section (6)	0,00		0,00	0,00	0,00
Total des dépenses d'ordre d'exploitation		159 000,00		148 000,00	0,00	148 000,00
TOTAL		324 000,00	0,00	554 000,00	0,00	554 000,00

+

D 002 RESULTAT REPORTE OU ANTICIPE (2)	0,00
---	-------------

=

TOTAL DES DEPENSES D'EXPLOITATION CUMULEES	554 000,00
---	-------------------

RECETTES D'EXPLOITATION

Chap.	Libellé	Pour mémoire budget précédent (1)	Restes à réaliser N-1 (2)	Propositions nouvelles	VOTE (3)	TOTAL (= RAR + vote)
013	Atténuations de charges	0,00	0,00	0,00	0,00	0,00
70	Ventes produits fabriqués, prestations	165 000,00	0,00	148 000,00	0,00	148 000,00
73	Produits issus de la fiscalité (7)	0,00	0,00	0,00	0,00	0,00
74	Subventions d'exploitation	0,00	0,00	0,00	0,00	0,00
75	Autres produits de gestion courante	0,00	0,00	0,00	0,00	0,00
Total des recettes de gestion des services		165 000,00	0,00	148 000,00	0,00	148 000,00
76	Produits financiers	0,00	0,00	0,00	0,00	0,00
77	Produits exceptionnels	0,00	0,00	0,00	0,00	0,00
78	Reprises sur provisions et dépréciations (4)	0,00		0,00	0,00	0,00
Total des recettes réelles d'exploitation		165 000,00	0,00	148 000,00	0,00	148 000,00
042	Opérat° ordre transfert entre sections (6)	159 000,00		406 000,00	0,00	406 000,00
043	Opérat° ordre intérieur de la section (6)	0,00		0,00	0,00	0,00
Total des recettes d'ordre d'exploitation		159 000,00		406 000,00	0,00	406 000,00
TOTAL		324 000,00	0,00	554 000,00	0,00	554 000,00

+

R 002 RESULTAT REPORTE OU ANTICIPE (2)	0,00
---	-------------

=

TOTAL DES RECETTES D'EXPLOITATION CUMULEES	554 000,00
---	-------------------

Pour information :

AUTOFINANCEMENT PREVISIONNEL DÉGAGÉ AU PROFIT DE LA SECTION D'INVESTISSEMENT (8)	-258 000,00
---	--------------------

Il s'agit, pour un budget voté en équilibre, des ressources propres correspondant à l'excédent des recettes réelles de fonctionnement sur les dépenses réelles de fonctionnement. Il sert à financer le remboursement du capital de la dette et les nouveaux investissements de la régie.

(1) Cf. Modalités de vote I.

(2) Inscrire en cas de reprise des résultats de l'exercice précédent (après vote du compte administratif ou si reprise anticipée des résultats).

(3) Le vote de l'organe délibérant porte uniquement sur les propositions nouvelles.

(4) Si la régie applique le régime des provisions semi-budgétaires, ainsi que pour la dotation aux dépréciations des stocks de fournitures et de marchandises, des créances et des valeurs mobilières de placement, aux dépréciations des comptes de tiers et aux dépréciations des comptes financiers.

(5) Ce chapitre n'existe pas en M. 49.

(6) $DE\ 023 = RI\ 021$; $DI\ 040 = RE\ 042$; $RI\ 040 = DE\ 042$; $DI\ 041 = RI\ 041$; $DE\ 043 = RE\ 043$.

(7) Ce chapitre existe uniquement en M. 41, M. 43 et M. 44.

(8) Solde de l'opération $DE\ 023 + DE\ 042 - RE\ 042$ ou solde de l'opération $RI\ 021 + RI\ 040 - DI\ 040$.

II – PRESENTATION GENERALE DU BUDGET	II
SECTION D'INVESTISSEMENT – CHAPITRES	A3

DEPENSES D'INVESTISSEMENT

Chap.	Libellé	Pour mémoire budget précédent (1)	Restes à réaliser N-1 (2)	Propositions nouvelles	VOTE (3)	TOTAL (= RAR + vote)
20	Immobilisations incorporelles	0,00	0,00	0,00	0,00	0,00
21	Immobilisations corporelles	0,00	0,00	0,00	0,00	0,00
22	Immobilisations reçues en affectation	0,00	0,00	0,00	0,00	0,00
23	Immobilisations en cours	0,00	0,00	0,00	0,00	0,00
	Total des opérations d'équipement	0,00	0,00	0,00	0,00	0,00
Total des dépenses d'équipement		0,00	0,00	0,00	0,00	0,00
10	Dotations, fonds divers et réserves	0,00	0,00	0,00	0,00	0,00
13	Subventions d'investissement	0,00	0,00	0,00	0,00	0,00
16	Emprunts et dettes assimilées	0,00	0,00	0,00	0,00	0,00
18	Compte de liaison : affectat° (BA,régie) (5)	0,00	0,00	0,00	0,00	0,00
26	Participat° et créances rattachées	0,00	0,00	0,00	0,00	0,00
27	Autres immobilisations financières	0,00	0,00	0,00	0,00	0,00
020	Dépenses imprévues	0,00		0,00	0,00	0,00
Total des dépenses financières		0,00	0,00	0,00	0,00	0,00
45...	Total des opérations pour compte de tiers (6)	0,00	0,00	0,00	0,00	0,00
Total des dépenses réelles d'investissement		0,00	0,00	0,00	0,00	0,00
040	Opérat° ordre transfert entre sections (4)	159 000,00		406 000,00	0,00	406 000,00
041	Opérations patrimoniales (4)	0,00		0,00	0,00	0,00
Total des dépenses d'ordre d'investissement		159 000,00		406 000,00	0,00	406 000,00
TOTAL		159 000,00	0,00	406 000,00	0,00	406 000,00

+

D 001 SOLDE D'EXECUTION NEGATIF REPORTE OU ANTICIPE (1)	0,00
--	-------------

=

TOTAL DES DEPENSES D'INVESTISSEMENT CUMULEES	406 000,00
---	-------------------

RECETTES D'INVESTISSEMENT

Chap.	Libellé	Pour mémoire budget précédent (1)	Restes à réaliser N-1 (2)	Propositions nouvelles	VOTE (3)	TOTAL (= RAR + vote)
13	Subventions d'investissement	0,00	0,00	0,00	0,00	0,00
16	Emprunts et dettes assimilées (hors 165)	0,00	0,00	258 000,00	0,00	258 000,00
20	Immobilisations incorporelles	0,00	0,00	0,00	0,00	0,00
21	Immobilisations corporelles	0,00	0,00	0,00	0,00	0,00
22	Immobilisations reçues en affectation	0,00	0,00	0,00	0,00	0,00
23	Immobilisations en cours	0,00	0,00	0,00	0,00	0,00
Total des recettes d'équipement		0,00	0,00	258 000,00	0,00	258 000,00
10	Dotations, fonds divers et réserves	0,00	0,00	0,00	0,00	0,00
106	Réserves (7)	0,00	0,00	0,00	0,00	0,00
165	Dépôts et cautionnements reçus	0,00	0,00	0,00	0,00	0,00
18	Compte de liaison : affectat° (BA,régie) (5)	0,00	0,00	0,00	0,00	0,00
26	Participat° et créances rattachées	0,00	0,00	0,00	0,00	0,00
27	Autres immobilisations financières	0,00	0,00	0,00	0,00	0,00
Total des recettes financières		0,00	0,00	0,00	0,00	0,00
45...	Total des opérations pour le compte de tiers (6)	0,00	0,00	0,00	0,00	0,00
Total des recettes réelles d'investissement		0,00	0,00	258 000,00	0,00	258 000,00
021	Virement de la section d'exploitation (4)	159 000,00		148 000,00	0,00	148 000,00
040	Opérat° ordre transfert entre sections (4)	0,00		0,00	0,00	0,00
041	Opérations patrimoniales (4)	0,00		0,00	0,00	0,00
Total des recettes d'ordre d'investissement		159 000,00		148 000,00	0,00	148 000,00
TOTAL		159 000,00	0,00	406 000,00	0,00	406 000,00

+

R 001 SOLDE D'EXECUTION POSITIF REPORTE OU ANTICIPE (2)	0,00
--	-------------

=

TOTAL DES RECETTES D'INVESTISSEMENT CUMULEES	406 000,00
---	-------------------

Pour information :

Il s'agit, pour un budget voté en équilibre, des ressources propres correspondant à l'excédent des recettes réelles de fonctionnement sur les dépenses réelles de fonctionnement. Il sert à financer le remboursement du capital de la dette et les nouveaux investissements de la régie.

AUTOFINANCEMENT PREVISIONNEL DÉGAGÉ PAR LA SECTION DE FONCTIONNEMENT (8)

-258 000,00

(1) cf. Modalités de vote I.

(2) Inscrire en cas de reprise des résultats de l'exercice précédent (après vote du compte administratif ou si reprise anticipée des résultats).

(3) Le vote de l'organe délibérant porte uniquement sur les propositions nouvelles.

(4) $DE\ 023 = RI\ 021$; $DI\ 040 = RE\ 042$; $RI\ 040 = DE\ 042$; $DI\ 041 = RI\ 041$; $DE\ 043 = RE\ 043$.

(5) A servir uniquement, en dépense, lorsque la régie effectue une dotation initiale en espèces au profit d'un service public non personnalisé qu'elle crée et, en recettes, lorsque le service non personnalisé reçoit une dotation en espèces de la part de sa collectivité de rattachement.

(6) Seul le total des opérations réelles pour compte de tiers figure sur cet état (voir le détail Annexe IV-A7).

(7) Le compte 106 n'est pas un chapitre mais un article du chapitre 10.

(8) Solde de l'opération $DE\ 023 + DE\ 042 - RE\ 042$ ou solde de l'opération $RI\ 021 + RI\ 040 - DI\ 040$.

II – PRESENTATION GENERALE DU BUDGET	II
BALANCE GENERALE DU BUDGET	B1

1 – DEPENSES (du présent budget + restes à réaliser)

	EXPLOITATION	Opérations réelles (1)	Opérations d'ordre (2)	TOTAL
011	Charges à caractère général	402 000,00		402 000,00
012	Charges de personnel, frais assimilés	0,00		0,00
014	Atténuations de produits	0,00		0,00
60	<i>Achats et variation des stocks (3)</i>		0,00	0,00
65	Autres charges de gestion courante	0,00		0,00
66	Charges financières	0,00	0,00	0,00
67	Charges exceptionnelles	4 000,00	0,00	4 000,00
68	Dot. Amortist, dépréciat°, provisions	0,00	0,00	0,00
69	Impôts sur les bénéficiés et assimilés (4)	0,00		0,00
71	<i>Production stockée (ou déstockage) (3)</i>		0,00	0,00
022	Dépenses imprévues	0,00		0,00
023	<i>Virement à la section d'investissement</i>		148 000,00	148 000,00
	Dépenses d'exploitation – Total	406 000,00	148 000,00	554 000,00

+

D 002 RESULTAT REPORTE OU ANTICIPE	0,00
---	-------------

=

TOTAL DES DEPENSES D'EXPLOITATION CUMULEES	554 000,00
---	-------------------

	INVESTISSEMENT	Opérations réelles (1)	Opérations d'ordre (2)	TOTAL
10	Dotations, fonds divers et réserves	0,00	0,00	0,00
13	Subventions d'investissement	0,00	0,00	0,00
14	<i>Prov. Réglementées, amort. dérogatoires</i>		0,00	0,00
15	<i>Provisions pour risques et charges (5)</i>		0,00	0,00
16	Emprunts et dettes assimilées (sauf 1688 non budgétaire)	0,00	0,00	0,00
18	Compte de liaison : affectat° (BA,régie)	0,00		0,00
	Total des opérations d'équipement	0,00		0,00
20	Immobilisations incorporelles (6)	0,00	0,00	0,00
21	Immobilisations corporelles (6)	0,00	0,00	0,00
22	Immobilisations reçues en affectation (6)	0,00	0,00	0,00
23	Immobilisations en cours (6)	0,00	0,00	0,00
26	Participations et créances rattachées	0,00	0,00	0,00
27	Autres immobilisations financières	0,00	0,00	0,00
28	<i>Amortissement des immobilisations (reprises)</i>		0,00	0,00
29	<i>Dépréciation des immobilisations</i>		0,00	0,00
39	<i>Dépréciat° des stocks et en-cours</i>		0,00	0,00
45...	Opérations pour compte de tiers (7)	0,00	0,00	0,00
481	<i>Charges à répartir plusieurs exercices</i>		0,00	0,00
3...	Stocks	0,00	406 000,00	406 000,00
020	Dépenses imprévues	0,00		0,00
	Dépenses d'investissement – Total	0,00	406 000,00	406 000,00

+

D 001 SOLDE D'EXECUTION NEGATIF REPORTE OU ANTICIPE	0,00
--	-------------

=

TOTAL DES DEPENSES D'INVESTISSEMENT CUMULEES	406 000,00
---	-------------------

(1) Y compris les opérations relatives au rattachement des charges et des produits et les opérations d'ordre semi-budgétaires.

(2) Voir liste des opérations d'ordre.

(3) Permet de retracer les variations de stocks (sauf stocks de marchandises et de fournitures).

(4) Ce chapitre n'existe pas en M. 49.

(5) Si la régie applique le régime des provisions budgétaires.

(6) Hors chapitres « opérations d'équipement ».

(7) Seul le total des opérations pour compte de tiers figure sur cet état (voir le détail Annexe IV A7).

II – PRESENTATION GENERALE DU BUDGET	II
BALANCE GENERALE DU BUDGET	B2

2 – RECETTES (du présent budget + restes à réaliser)

	EXPLOITATION	Opérations réelles (1)	Opérations d'ordre (2)	TOTAL
013	Atténuations de charges	0,00		0,00
60	<i>Achats et variation des stocks (3)</i>		0,00	0,00
70	Ventes produits fabriqués, prestations	148 000,00		148 000,00
71	<i>Production stockée (ou déstockage) (3)</i>		406 000,00	406 000,00
72	<i>Production immobilisée</i>		0,00	0,00
73	Produits issus de la fiscalité (6)	0,00		0,00
74	Subventions d'exploitation	0,00		0,00
75	Autres produits de gestion courante	0,00		0,00
76	Produits financiers	0,00	0,00	0,00
77	Produits exceptionnels	0,00	0,00	0,00
78	Reprise amort., dépréciat° et provisions	0,00	0,00	0,00
79	<i>Transferts de charges</i>		0,00	0,00
Recettes d'exploitation – Total		148 000,00	406 000,00	554 000,00

+

R 002 RESULTAT REPORTE OU ANTICIPE	0,00
---	-------------

=

TOTAL DES RECETTES D'EXPLOITATION CUMULEES	554 000,00
---	-------------------

	INVESTISSEMENT	Opérations réelles (1)	Opérations d'ordre (2)	TOTAL
10	Dotations, fonds divers et réserves (sauf 106)	0,00	0,00	0,00
13	Subventions d'investissement	0,00	0,00	0,00
14	<i>Prov. Réglementées, amort. dérogatoires</i>		0,00	0,00
15	<i>Provisions pour risques et charges (4)</i>		0,00	0,00
16	Emprunts et dettes assimilées (sauf 1688 non budgétaire)	258 000,00	0,00	258 000,00
18	Comptes liaison : affectat° BA, régies	0,00	0,00	0,00
20	Immobilisations incorporelles	0,00	0,00	0,00
21	Immobilisations corporelles	0,00	0,00	0,00
22	Immobilisations reçues en affectation	0,00	0,00	0,00
23	Immobilisations en cours	0,00	0,00	0,00
26	Participations et créances rattachées	0,00	0,00	0,00
27	Autres immobilisations financières	0,00	0,00	0,00
28	<i>Amortissement des immobilisations</i>		0,00	0,00
29	<i>Dépréciation des immobilisations (4)</i>		0,00	0,00
39	<i>Dépréciat° des stocks et en-cours (4)</i>		0,00	0,00
45...	Opérations pour compte de tiers (5)	0,00	0,00	0,00
481	<i>Charges à répartir plusieurs exercices</i>		0,00	0,00
491	<i>Dépréciations des comptes de clients</i>		0,00	0,00
3...	Stocks	0,00	0,00	0,00
021	<i>Virement de la section d'exploitation</i>		148 000,00	148 000,00
Recettes d'investissement – Total		258 000,00	148 000,00	406 000,00

+

R 001 SOLDE D'EXECUTION POSITIF REPORTE OU ANTICIPE	0,00
--	-------------

+

AFFECTATION AUX COMPTES 106	0,00
------------------------------------	-------------

=

TOTAL DES RECETTES D'INVESTISSEMENT CUMULEES	406 000,00
---	-------------------

- (1) Y compris les opérations relatives au rattachement des charges et des produits et les opérations d'ordre semi-budgétaires.
- (2) Voir liste des opérations d'ordre.
- (3) Permet de retracer les variations de stocks (sauf stocks de marchandises et de fournitures).
- (4) Si la régie applique le régime des provisions budgétaires.
- (5) Seul le total des opérations pour compte de tiers figure sur cet état (voir le détail Annexe IV A7).
- (6) Ce chapitre existe uniquement en M. 41, en M. 43 et en M. 44.

III – VOTE DU BUDGET	III
SECTION D'EXPLOITATION – DETAIL DES DEPENSES	A1

Chap / art (1)	Libellé (1)	Pour mémoire budget précédent (2)	Propositions nouvelles (3)	Vote (4)
011	Charges à caractère général (5) (6)	159 000,00	402 000,00	0,00
605	Achats de matériel, équipements	159 000,00	402 000,00	0,00
012	Charges de personnel, frais assimilés	0,00	0,00	0,00
014	Atténuations de produits (7)	0,00	0,00	0,00
65	Autres charges de gestion courante	0,00	0,00	0,00
TOTAL = DEPENSES DE GESTION DES SERVICES (a) = (011 + 012 + 014 + 65)		159 000,00	402 000,00	0,00
66	Charges financières (b) (8)	0,00	0,00	0,00
67	Charges exceptionnelles (c)	6 000,00	4 000,00	0,00
6711	Intérêts moratoires, pénalités / marché	0,00	1 000,00	0,00
6718	Autres charges exceptionnelles gestion	6 000,00	3 000,00	0,00
68	Dotations aux provisions et dépréciat° (d) (9)	0,00	0,00	0,00
69	Impôts sur les bénéfices et assimilés (e) (10)	0,00	0,00	0,00
022	Dépenses imprévues (f)	0,00	0,00	0,00
TOTAL DES DEPENSES REELLES = a + b + c + d + e + f		165 000,00	406 000,00	0,00
023	Virement à la section d'investissement	159 000,00	148 000,00	0,00
042	Opérat° ordre transfert entre sections (11) (12)	0,00	0,00	0,00
7135	Variation des stocks de produits	0,00	0,00	0,00
TOTAL DES PRELEVEMENTS AU PROFIT DE LA SECTION D'INVESTISSEMENT		159 000,00	148 000,00	0,00
043	Opérat° ordre intérieur de la section	0,00	0,00	0,00
TOTAL DES DEPENSES D'ORDRE		159 000,00	148 000,00	0,00
TOTAL DES DEPENSES D'EXPLOITATION DE L'EXERCICE (= Total des opérations réelles et d'ordre)		324 000,00	554 000,00	0,00

+

RESTES A REALISER N-1 (13)	0,00
-----------------------------------	-------------

+

D 002 RESULTAT REPORTE OU ANTICIPE (13)	0,00
--	-------------

=

TOTAL DES DEPENSES D'EXPLOITATION CUMULEES	554 000,00
---	-------------------

Détail du calcul des ICNE au compte 66112 (8)

Montant des ICNE de l'exercice	0,00
- Montant des ICNE de l'exercice N-1	0,00
= Différence ICNE N – ICNE N-1	0,00

(1) Détailler les chapitres budgétaires par article conformément au plan de comptes appliqué par la commune ou l'établissement.

(2) Cf. Modalités de vote I.

(3) Hors restes à réaliser.

(4) Le vote de l'organe délibérant porte uniquement sur les propositions nouvelles.

(5) Le compte 621 est retracé au sein du chapitre 012.

(6) Le compte 634 est uniquement ouvert en M. 41.

(7) Le compte 739 est uniquement ouvert en M. 43 et en M. 44.

(8) Si le mandatement des ICNE de l'exercice est inférieur au montant de l'exercice N-1, le montant du compte 66112 sera négatif.

(9) Si la régie applique le régime des provisions semi-budgétaires, ainsi que pour la dotation aux dépréciations des stocks de fournitures et de marchandises, des créances et des valeurs mobilières de placement, aux dépréciations des comptes de tiers et aux dépréciations des comptes financiers.

(10) Ce chapitre n'existe pas en M. 49.

(11) Cf. définitions du chapitre des opérations d'ordre, DE 042 = RI 040.

(12) Le compte 6815 peut figurer dans le détail du chapitre 042 si la régie applique le régime des provisions budgétaires.

(13) Inscrire en cas de reprise des résultats de l'exercice précédent (après vote du compte administratif ou si reprise anticipée des résultats).

III – VOTE DU BUDGET	III
SECTION D'EXPLOITATION – DETAIL DES RECETTES	A2

Chap / art(1)	Libellé (1)	Pour mémoire budget précédent (2)	Propositions nouvelles (3)	Vote (4)
013	Atténuations de charges (5)	0,00	0,00	0,00
70	Ventes produits fabriqués, prestations	165 000,00	148 000,00	0,00
701	Ventes produits finis et intermédiaires	165 000,00	148 000,00	0,00
73	Produits issus de la fiscalité (6)	0,00	0,00	0,00
74	Subventions d'exploitation	0,00	0,00	0,00
75	Autres produits de gestion courante	0,00	0,00	0,00
TOTAL = RECETTES DE GESTION DES SERVICES (a) = 013 + 70 + 73 + 74 + 75		165 000,00	148 000,00	0,00
76	Produits financiers (b)	0,00	0,00	0,00
77	Produits exceptionnels (c)	0,00	0,00	0,00
78	Reprises sur provisions et dépréciations (d) (7)	0,00	0,00	0,00
TOTAL DES RECETTES REELLES = a + b + c + d		165 000,00	148 000,00	0,00
042	Opérat° ordre transfert entre sections (8) (9)	159 000,00	406 000,00	0,00
7135	Variation des stocks de produits	159 000,00	406 000,00	0,00
043	Opérat° ordre intérieur de la section (8)	0,00	0,00	0,00
TOTAL DES RECETTES D'ORDRE		159 000,00	406 000,00	0,00
TOTAL DES RECETTES D'EXPLOITATION DE L'EXERCICE (= Total des opérations réelles et d'ordre)		324 000,00	554 000,00	0,00

+

RESTES A REALISER N-1 (10)	0,00
-----------------------------------	-------------

+

R 002 RESULTAT REPORTE OU ANTICIPE (10)	0,00
--	-------------

=

TOTAL DES RECETTES D'EXPLOITATION CUMULEES	554 000,00
---	-------------------

Détail du calcul des ICNE au compte 7622

Montant des ICNE de l'exercice	0,00
- Montant des ICNE de l'exercice N-1	0,00
= Différence ICNE N – ICNE N-1	0,00

(1) Détailler les chapitres budgétaires par article conformément au plan de comptes appliqué par la régie.

(2) Cf. Modalités de vote I.

(3) Hors restes à réaliser.

(4) Le vote de l'assemblée porte uniquement sur les propositions nouvelles.

(5) Le compte 699 n'existe pas en M. 49.

(6) Ce chapitre existe uniquement en M. 41, M. 43 et M. 44.

(7) Si la régie applique le régime des provisions semi-budgétaires, ainsi que pour la dotation aux dépréciations des stocks de fournitures et de marchandises, des créances et des valeurs mobilières de placement, aux dépréciations des comptes de tiers et aux dépréciations des comptes financiers.

(8) Cf. définitions du chapitre des opérations d'ordre, RE 042 = DI 040, RE 043 = DE 043.

(9) Le compte 7815 peut figurer dans le détail du chapitre 042 si la régie applique le régime des provisions budgétaires.

(10) Inscrire en cas de reprise des résultats de l'exercice précédent (après vote du compte administratif ou si reprise anticipée des résultats).

III – VOTE DU BUDGET	III
SECTION D'INVESTISSEMENT – DETAIL DES DEPENSES	B1

Chap / art (1)	Libellé (1)	Pour mémoire budget précédent (2)	Propositions nouvelles (3)	Vote (4)
20	Immobilisations incorporelles (hors opérations)	0,00	0,00	0,00
21	Immobilisations corporelles (hors opérations)	0,00	0,00	0,00
22	Immobilisations reçues en affectation (hors opérations)	0,00	0,00	0,00
23	Immobilisations en cours (hors opérations)	0,00	0,00	0,00
Total des dépenses d'équipement		0,00	0,00	0,00
10	Dotations, fonds divers et réserves	0,00	0,00	0,00
13	Subventions d'investissement	0,00	0,00	0,00
16	Emprunts et dettes assimilées	0,00	0,00	0,00
18	Compte de liaison : affectat° (BA,régie)	0,00	0,00	0,00
26	Participat° et créances rattachées	0,00	0,00	0,00
27	Autres immobilisations financières	0,00	0,00	0,00
020	Dépenses imprévues	0,00	0,00	0,00
Total des dépenses financières		0,00	0,00	0,00
Total des dépenses d'opérations pour compte de tiers		0,00	0,00	0,00
TOTAL DEPENSES REELLES		0,00	0,00	0,00
040	Opérat° ordre transfert entre sections (7) (8)	159 000,00	406 000,00	0,00
	Reprises sur autofinancement antérieur	0,00	0,00	0,00
	Charges transférées	159 000,00	406 000,00	0,00
355	Produits finis	159 000,00	406 000,00	0,00
041	Opérations patrimoniales (9)	0,00	0,00	0,00
TOTAL DEPENSES D'ORDRE		159 000,00	406 000,00	0,00
TOTAL DES DEPENSES D'INVESTISSEMENT DE L'EXERCICE (= Total des dépenses réelles et d'ordre)		159 000,00	406 000,00	0,00

+

RESTES A REALISER N-1 (10)	0,00
-----------------------------------	-------------

+

D 001 SOLDE D'EXECUTION NEGATIF REPORTE OU ANTICIPE (10)	0,00
---	-------------

=

TOTAL DES DEPENSES D'INVESTISSEMENT CUMULEES	406 000,00
---	-------------------

(1) Détailler les chapitres budgétaires par article conformément au plan de comptes appliqué par la régie.

(2) Cf. Modalités de vote I.

(3) Hors restes à réaliser.

(4) Le vote de l'organe délibérant porte uniquement sur les propositions nouvelles.

(5) Voir état III B3 pour le détail des opérations d'équipement.

(6) Voir annexe IV A7 pour le détail des opérations pour compte de tiers.

(7) Cf. définitions du chapitre des opérations d'ordre, *DI 040 = RE 042*.

(8) Le compte 15...2 peut figurer dans le détail du chapitre 042 si la régie applique le régime des provisions budgétaires.

(9) Cf. définitions du chapitre des opérations d'ordre, *DI 041 = RI 041*.

(10) Inscrire en cas de reprise des résultats de l'exercice précédent (après vote du compte administratif ou si reprise anticipée des résultats).

III – VOTE DU BUDGET	III
SECTION D'INVESTISSEMENT – DETAIL DES RECETTES	B2

Chap / art (1)	Libellé (1)	Pour mémoire budget précédent (2)	Propositions nouvelles (3)	Vote (4)
13	Subventions d'investissement	0,00	0,00	0,00
16	Emprunts et dettes assimilées (hors 165)	0,00	258 000,00	0,00
1687	Autres dettes	0,00	258 000,00	0,00
20	Immobilisations incorporelles	0,00	0,00	0,00
21	Immobilisations corporelles	0,00	0,00	0,00
22	Immobilisations reçues en affectation	0,00	0,00	0,00
23	Immobilisations en cours	0,00	0,00	0,00
Total des recettes d'équipement		0,00	258 000,00	0,00
10	Dotations, fonds divers et réserves	0,00	0,00	0,00
165	Dépôts et cautionnements reçus	0,00	0,00	0,00
18	Compte de liaison : affectat° (BA,régie)	0,00	0,00	0,00
26	Participat° et créances rattachées	0,00	0,00	0,00
27	Autres immobilisations financières	0,00	0,00	0,00
Total des recettes financières		0,00	0,00	0,00
Total des recettes d'opérations pour compte de tiers		0,00	0,00	0,00
TOTAL RECETTES REELLES		0,00	258 000,00	0,00
021	Virement de la section d'exploitation	159 000,00	148 000,00	0,00
040	Opérat° ordre transfert entre sections (6) (7)	0,00	0,00	0,00
355	Produits finis	0,00	0,00	0,00
TOTAL DES PRELEVEMENTS PROVENANT DE LA SECTION D'EXPLOITATION		159 000,00	148 000,00	0,00
041	Opérations patrimoniales (8)	0,00	0,00	0,00
TOTAL RECETTES D'ORDRE		159 000,00	148 000,00	0,00
TOTAL DES RECETTES D'INVESTISSEMENT DE L'EXERCICE (= Total des recettes réelles et d'ordre)		159 000,00	406 000,00	0,00

+

RESTES A REALISER N-1 (9)	0,00
----------------------------------	-------------

+

R 001 SOLDE D'EXECUTION POSITIF REPORTE OU ANTICIPE (9)	0,00
--	-------------

=

TOTAL DES RECETTES D'INVESTISSEMENT CUMULEES	406 000,00
---	-------------------

(1) Détailler les chapitres budgétaires par article conformément au plan de comptes appliqué par la régie.

(2) Cf. Modalités de vote I.

(3) Hors restes à réaliser.

(4) Le vote de l'organe délibérant porte uniquement sur les propositions nouvelles.

(5) Voir annexe IV A7 pour le détail des opérations pour compte de tiers.

(6) Cf. définitions du chapitre des opérations d'ordre, RI 040 = DE 042.

(7) Le compte 15...2 peut figurer dans le détail du chapitre 042 si la régie applique le régime des provisions budgétaires.

(8) Cf. définitions du chapitre des opérations d'ordre, DI 041 = RI 041.

(9) Inscire en cas de reprise des résultats de l'exercice précédent (après vote du compte administratif ou si reprise anticipée des résultats).

III – VOTE DU BUDGET	III
DETAIL DES CHAPITRES D'OPERATION D'EQUIPEMENT	B3

Cet état ne contient pas d'information.

IV – ANNEXES	IV
ELEMENTS DU BILAN EQUILIBRE DES OPERATIONS FINANCIERES – DEPENSES	A4.1

DEPENSES A COUVRIR PAR DES RESSOURCES PROPRES

Art. (1)	Libellé (1)	Propositions nouvelles	Vote (2)
DEPENSES TOTALES A COUVRIR PAR DES RESSOURCES PROPRES =A + B		0,00	0,00
16 Emprunts et dettes assimilées (A)		0,00	0,00
1631	Emprunts obligataires	0,00	0,00
1641	Emprunts en euros	0,00	0,00
1643	Emprunts en devises	0,00	0,00
16441	Opérat° afférentes à l'emprunt	0,00	0,00
1678	Autres emprunts et dettes	0,00	0,00
1681	Autres emprunts	0,00	0,00
1682	Bons à moyen terme négociables	0,00	0,00
1687	Autres dettes	0,00	0,00
Dépenses et transferts à déduire des ressources propres (B)		0,00	0,00
10...	<i>Reprise de dotations, fonds divers et réserves</i>		
10...	Reversement de dotations, fonds divers et réserves		
139	<i>Subv. invest. transférées cpte résultat</i>	0,00	0,00
020	Dépenses imprévues	0,00	0,00

	Op. de l'exercice I	Restes à réaliser en dépenses de l'exercice précédent (3) (4)	Solde d'exécution D001 (3) (4)	TOTAL II
Dépenses à couvrir par des ressources propres	0,00	0,00	0,00	0,00

(1) Détailler les chapitres budgétaires par article conformément au plan de comptes.

(2) Crédits de l'exercice votés lors de la séance.

(3) Inscrire uniquement si le compte administratif est voté ou en cas de reprise anticipée des résultats de l'exercice précédent.

(4) Indiquer le montant correspondant figurant en II - Présentation générale du budget – vue d'ensemble.

IV – ANNEXES	IV
ELEMENTS DU BILAN EQUILIBRE DES OPERATIONS FINANCIERES – RECETTES	A4.2

RESSOURCES PROPRES

Art. (1)	Libellé (1)	Propositions nouvelles	Vote (2)
RECETTES (RESSOURCES PROPRES) = a + b		148 000,00	III 0,00
Ressources propres externes de l'année (a)		0,00	0,00
10222	FCTVA	0,00	0,00
10228	Autres fonds globalisés	0,00	0,00
26...	Participations et créances rattachées		
27...	Autres immobilisations financières		
Ressources propres internes de l'année (b) (3)		148 000,00	0,00
15...	Provisions pour risques et charges		
169	Primes de remboursement des obligations	0,00	0,00
26...	Participations et créances rattachées		
27...	Autres immobilisations financières		
28...	Amortissement des immobilisations		
29...	Dépréciation des immobilisations		
39...	Dépréciat° des stocks et en-cours		
481...	Charges à répartir plusieurs exercices		
021	Virement de la section d'exploitation	148 000,00	0,00

	Opérations de l'exercice III	Restes à réaliser en recettes de l'exercice précédent (4) (5)	Solde d'exécution R001 (4) (5)	Affectation R106 (4)	TOTAL IV
Total ressources propres disponibles	148 000,00	0,00	0,00	0,00	148 000,00

	Montant	
Dépenses à couvrir par des ressources propres	II	0,00
Ressources propres disponibles	IV	148 000,00
Solde	V = IV – II (6)	148 000,00

(1) Les comptes 15, 169, 26, 27, 28, 29, 39 et 481 sont à détailler conformément au plan de comptes.

(2) Crédits de l'exercice votés lors de la séance.

(3) Les comptes 15, 29 et 39 sont présentés uniquement si la commune ou l'établissement applique le régime des provisions budgétaires.

(4) Inscrire uniquement si le compte administratif est voté ou en cas de reprise anticipée des résultats de l'exercice précédent.

(5) Indiquer le montant correspondant figurant en II - Présentation générale du budget – vue d'ensemble.

(6) Indiquer le signe algébrique.

REPUBLIQUE FRANÇAISE

Numéro SIRET 24330031600078	COLLECTIVITE DE RATTACHEMENT Etat Bordeaux Métropole
--	---

POSTE COMPTABLE DE : Receveur des Finances

SERVICE PUBLIC LOCAL

M. 4 (1)

Budget primitif (projet de budget)

BUDGET : 63-Sce. Ext. Pompes Funèbres (2)

ANNEE 2023

(1) Compléter en fonction du service public local et du plan de comptes utilisé : M. 4, M. 41, M. 42, M. 43, M. 44 ou M. 49.

(2) Indiquer le budget concerné : budget principal ou libellé du budget annexe.

Sommaire

I - Informations générales

Modalités de vote du budget 3

II - Présentation générale du budget

A1 - Vue d'ensemble - Sections 4

A2 - Vue d'ensemble - Section d'exploitation - Chapitres 5

A3 - Vue d'ensemble - Section d'investissement - Chapitres 7

B1 - Balance générale du budget - Dépenses 9

B2 - Balance générale du budget - Recettes 10

III - Vote du budget

A1 - Section d'exploitation - Détail des dépenses 12

A2 - Section d'exploitation - Détail des recettes 13

B1 - Section d'investissement - Détail des dépenses 14

B2 - Section d'investissement - Détail des recettes 15

B3 - Opérations d'équipement - Détail des chapitres et articles 16

IV - Annexes

A - Eléments du bilan

A1.1 - Etat de la dette - Détail des crédits de trésorerie Sans Objet

A1.2 - Etat de la dette - Répartition par nature de dette Sans Objet

A1.3 - Etat de la dette - Répartition des emprunts par structure de taux Sans Objet

A1.4 - Etat de la dette - Typologie de la répartition de l'encours Sans Objet

A1.5 - Etat de la dette - Détail des opérations de couverture Sans Objet

A1.6 - Etat de la dette - Autres dettes Sans Objet

A2 - Méthodes utilisées pour les amortissements 17

A3.1 - Etat des provisions et des dépréciations Sans Objet

A3.2 - Etalement des provisions Sans Objet

A4.1 - Equilibre des opérations financières - Dépenses 18

A4.2 - Equilibre des opérations financières - Recettes 19

A5.1.1 - Etat de ventilation des dépenses et recettes des services d'eau et d'assainissement - Exploitation (1) Sans Objet

A5.1.2 - Etat de ventilation des dépenses et recettes des services d'eau et d'assainissement - Investissement (1) Sans Objet

A5.2.1 - Etat de ventilation des dép. et rec. des services d'assainissement collectif et non collectif - Exploitation (1) Sans Objet

A5.2.2 - Etat de ventilation des dép. et rec. des services d'assainissement collectif et non collectif - Investissement (1) Sans Objet

A6 - Etat des charges transférées Sans Objet

A7 - Détail des opérations pour compte de tiers Sans Objet

B - Engagements hors bilan

B1.1 - Etat des emprunts garantis par la régie Sans Objet

B1.2 - Calcul du ratio d'endettement relatif aux garanties d'emprunt Sans Objet

B1.3 - Subventions versées dans le cadre du vote du budget Sans Objet

B1.4 - Etat des contrats de crédit-bail Sans Objet

B1.5 - Etat des contrats de partenariat public-privé Sans Objet

B1.6 - Etat des autres engagements donnés Sans Objet

B1.7 - Etat des engagements reçus Sans Objet

B2.1 - Etat des autorisations de programme et des crédits de paiement afférents Sans Objet

B2.2 - Etat des autorisations d'engagement et des crédits de paiement afférents Sans Objet

C - Autres éléments d'informations

C1.1 - Etat du personnel Sans Objet

C1.2 - Etat du personnel de la collectivité ou de l'établissement de rattachement employé par la régie 20

C2 - Liste des organismes dans lesquels a été pris un engagement financier (2) Sans Objet

C3 - Liste des services individualisés dans un budget annexe (3) Sans Objet

D - Arrêté et signatures

D - Arrêté et signatures Sans Objet

(1) Ces états ne sont obligatoires que pour les régies rattachées à des communes et groupements de communes de moins de 3 000 habitants ayant décidé d'établir un budget unique pour leurs services de distribution d'eau potable et d'assainissement dans les conditions fixées par l'article L. 2224-6 du CGCT. Ils n'existent qu'en M. 49.

(2) Ces états ne sont obligatoires que pour les régies rattachées à des communes de 3 500 habitants et plus (art. L. 2313-1 du CGCT), à des groupements comprenant au moins une commune de 3 500 habitants et plus (art. L. 5211-36 du CGCT, art L. 5711-1 CGCT) et à leurs établissements publics.

(3) Uniquement pour les services dotés de l'autonomie financière et de la personnalité morale.

Préciser, pour chaque annexe, si l'état est sans objet le cas échéant.

I – INFORMATIONS GENERALES	I
MODALITES DE VOTE DU BUDGET	

I – L'assemblée délibérante a voté le présent budget par nature :

- au niveau (1) du chapitre pour la section de fonctionnement ;
- au niveau (1) du chapitre pour la section d'investissement.
- sans (2) les chapitres « opérations d'équipement » de l'état III B 3.

La liste des articles spécialisés sur lesquels l'ordonnateur ne peut procéder à des virements d'article à article est la suivante :

II – En l'absence de mention au paragraphe I ci-dessus, le budget est réputé voté par chapitre, et, en section d'investissement, sans chapitre de dépense « opération d'équipement ».

III – Les provisions sont (3) semi-budgétaires (pas d'inscriptions en recettes de la section d'investissement) .

IV – La comparaison avec le budget précédent (cf. colonne « Pour mémoire ») s'effectue par rapport à la colonne du budget (4) primitif de l'exercice précédent.

V – Le présent budget a été voté (5) sans reprise des résultats de l'exercice N-1.

(1) A compléter par « du chapitre » ou « de l'article ».

(2) Indiquer « avec » ou « sans » les chapitres opérations d'équipement.

(3) A compléter par un seul des deux choix suivants :

- semi-budgétaires (pas d'inscription en recette de la section d'investissement),
- budgétaires (délibération n° du).

(4) Indiquer « primitif de l'exercice précédent » ou « cumulé de l'exercice précédent ».

(5) A compléter par un seul des trois choix suivants :

- sans reprise des résultats de l'exercice N-1,
- avec reprise des résultats de l'exercice N-1 après le vote du compte administratif,
- avec reprise anticipée des résultats de l'exercice N-1.

II – PRESENTATION GENERALE DU BUDGET	II
VUE D'ENSEMBLE	A1

EXPLOITATION

		DEPENSES DE LA SECTION D'EXPLOITATION	RECETTES DE LA SECTION D'EXPLOITATION
V	O		
T	E	177 600,00	177 600,00
		+	+
R	E	0,00	0,00
P	R	(si déficit)	(si excédent)
O	T	0,00	0,00
		=	=
TOTAL DE LA SECTION D'EXPLOITATION (3)		177 600,00	177 600,00

INVESTISSEMENT

		DEPENSES DE LA SECTION D'INVESTISSEMENT	RECETTES DE LA SECTION D'INVESTISSEMENT
V	O		
T	E	0,00	0,00
		+	+
R	E	0,00	0,00
P	R	(si solde négatif)	(si solde positif)
O	T	0,00	0,00
		=	=
TOTAL DE LA SECTION D'INVESTISSEMENT (3)		0,00	0,00

TOTAL

TOTAL DU BUDGET (3)	177 600,00	177 600,00
----------------------------	-------------------	-------------------

(1) Au budget primitif, les crédits votés correspondent aux crédits votés lors de cette étape budgétaire. De même, pour les décisions modificatives et le budget supplémentaire, les crédits votés correspondent aux crédits votés lors de l'étape budgétaire sans sommation avec ceux antérieurement votés lors du même exercice.

(2) A servir uniquement en cas de reprise des résultats de l'exercice précédent, soit après le vote du compte administratif, soit en cas de reprise anticipée des résultats.

Pour la section d'exploitation, les RAR sont constitués par l'ensemble des dépenses engagées et n'ayant pas donné lieu à service fait au 31 décembre de l'exercice précédent. En recettes, il s'agit des recettes certaines n'ayant pas donné lieu à l'émission d'un titre au 31/12 de l'exercice précédent.

Pour la section d'investissement, les RAR correspondent aux dépenses engagées non mandatées au 31/12 de l'exercice précédent telles qu'elles ressortent de la comptabilité des engagements et aux recettes certaines n'ayant pas donné lieu à l'émission d'un titre au 31/12 de l'exercice précédent.

(3) Total de la section d'exploitation = RAR + résultat reporté + crédits d'exploitation votés.

Total de la section d'investissement = RAR + solde d'exécution reporté + crédits d'investissement votés.

Total du budget = Total de la section d'exploitation + Total de la section d'investissement.

II – PRESENTATION GENERALE DU BUDGET	II
SECTION D'EXPLOITATION – CHAPITRES	A2

DEPENSES D'EXPLOITATION

Chap.	Libellé	Pour mémoire budget précédent (1)	Restes à réaliser N-1 (2)	Propositions nouvelles	VOTE (3)	TOTAL (= RAR + vote)
011	Charges à caractère général	36 750,00	0,00	35 000,00	0,00	35 000,00
012	Charges de personnel, frais assimilés	147 000,00	0,00	140 000,00	0,00	140 000,00
014	Atténuations de produits	0,00	0,00	0,00	0,00	0,00
65	Autres charges de gestion courante	100,00	0,00	100,00	0,00	100,00
Total des dépenses de gestion des services		183 850,00	0,00	175 100,00	0,00	175 100,00
66	Charges financières	0,00	0,00	0,00	0,00	0,00
67	Charges exceptionnelles	2 500,00	0,00	2 500,00	0,00	2 500,00
68	Dotations aux provisions et dépréciat° (4)	0,00		0,00	0,00	0,00
69	Impôts sur les bénéfices et assimilés (5)	0,00	0,00	0,00	0,00	0,00
022	Dépenses imprévues	0,00		0,00	0,00	0,00
Total des dépenses réelles d'exploitation		186 350,00	0,00	177 600,00	0,00	177 600,00
023	Virement à la section d'investissement (6)	0,00		0,00	0,00	0,00
042	Opérat° ordre transfert entre sections (6)	0,00		0,00	0,00	0,00
043	Opérat° ordre intérieur de la section (6)	0,00		0,00	0,00	0,00
Total des dépenses d'ordre d'exploitation		0,00		0,00	0,00	0,00
TOTAL		186 350,00	0,00	177 600,00	0,00	177 600,00

+

D 002 RESULTAT REPORTE OU ANTICIPE (2)	0,00
---	-------------

=

TOTAL DES DEPENSES D'EXPLOITATION CUMULEES	177 600,00
---	-------------------

RECETTES D'EXPLOITATION

Chap.	Libellé	Pour mémoire budget précédent (1)	Restes à réaliser N-1 (2)	Propositions nouvelles	VOTE (3)	TOTAL (= RAR + vote)
013	Atténuations de charges	0,00	0,00	0,00	0,00	0,00
70	Ventes produits fabriqués, prestations	76 600,00	0,00	50 000,00	0,00	50 000,00
73	Produits issus de la fiscalité (7)	0,00	0,00	0,00	0,00	0,00
74	Subventions d'exploitation	0,00	0,00	0,00	0,00	0,00
75	Autres produits de gestion courante	0,00	0,00	0,00	0,00	0,00
Total des recettes de gestion des services		76 600,00	0,00	50 000,00	0,00	50 000,00
76	Produits financiers	0,00	0,00	0,00	0,00	0,00
77	Produits exceptionnels	109 750,00	0,00	127 600,00	0,00	127 600,00
78	Reprises sur provisions et dépréciations (4)	0,00		0,00	0,00	0,00
Total des recettes réelles d'exploitation		186 350,00	0,00	177 600,00	0,00	177 600,00
042	Opérat° ordre transfert entre sections (6)	0,00		0,00	0,00	0,00
043	Opérat° ordre intérieur de la section (6)	0,00		0,00	0,00	0,00
Total des recettes d'ordre d'exploitation		0,00		0,00	0,00	0,00
TOTAL		186 350,00	0,00	177 600,00	0,00	177 600,00

+

R 002 RESULTAT REPORTE OU ANTICIPE (2)	0,00
---	-------------

=

TOTAL DES RECETTES D'EXPLOITATION CUMULEES	177 600,00
---	-------------------

Pour information :

AUTOFINANCEMENT PREVISIONNEL DÉGAGÉ AU PROFIT DE LA SECTION D'INVESTISSEMENT (8)	0,00
---	-------------

Il s'agit, pour un budget voté en équilibre, des ressources propres correspondant à l'excédent des recettes réelles de fonctionnement sur les dépenses réelles de fonctionnement. Il sert à financer le remboursement du capital de la dette et les nouveaux investissements de la régie.

- (1) Cf. Modalités de vote I.
- (2) Inscrire en cas de reprise des résultats de l'exercice précédent (après vote du compte administratif ou si reprise anticipée des résultats).
- (3) Le vote de l'organe délibérant porte uniquement sur les propositions nouvelles.
- (4) Si la régie applique le régime des provisions semi-budgétaires, ainsi que pour la dotation aux dépréciations des stocks de fournitures et de marchandises, des créances et des valeurs mobilières de placement, aux dépréciations des comptes de tiers et aux dépréciations des comptes financiers.
- (5) Ce chapitre n'existe pas en M. 49.
- (6) $DE\ 023 = RI\ 021$; $DI\ 040 = RE\ 042$; $RI\ 040 = DE\ 042$; $DI\ 041 = RI\ 041$; $DE\ 043 = RE\ 043$.
- (7) Ce chapitre existe uniquement en M. 41, M. 43 et M. 44.
- (8) Solde de l'opération $DE\ 023 + DE\ 042 - RE\ 042$ ou solde de l'opération $RI\ 021 + RI\ 040 - DI\ 040$.

II – PRESENTATION GENERALE DU BUDGET	II
SECTION D'INVESTISSEMENT – CHAPITRES	A3

DEPENSES D'INVESTISSEMENT

Chap.	Libellé	Pour mémoire budget précédent (1)	Restes à réaliser N-1 (2)	Propositions nouvelles	VOTE (3)	TOTAL (= RAR + vote)
20	Immobilisations incorporelles	0,00	0,00	0,00	0,00	0,00
21	Immobilisations corporelles	0,00	0,00	0,00	0,00	0,00
22	Immobilisations reçues en affectation	0,00	0,00	0,00	0,00	0,00
23	Immobilisations en cours	0,00	0,00	0,00	0,00	0,00
	Total des opérations d'équipement	0,00	0,00	0,00	0,00	0,00
Total des dépenses d'équipement		0,00	0,00	0,00	0,00	0,00
10	Dotations, fonds divers et réserves	0,00	0,00	0,00	0,00	0,00
13	Subventions d'investissement	0,00	0,00	0,00	0,00	0,00
16	Emprunts et dettes assimilées	0,00	0,00	0,00	0,00	0,00
18	Compte de liaison : affectat° (BA,régie) (5)	0,00	0,00	0,00	0,00	0,00
26	Participat° et créances rattachées	0,00	0,00	0,00	0,00	0,00
27	Autres immobilisations financières	0,00	0,00	0,00	0,00	0,00
020	Dépenses imprévues	0,00		0,00	0,00	0,00
Total des dépenses financières		0,00	0,00	0,00	0,00	0,00
45...	Total des opérations pour compte de tiers (6)	0,00	0,00	0,00	0,00	0,00
Total des dépenses réelles d'investissement		0,00	0,00	0,00	0,00	0,00
040	Opérat° ordre transfert entre sections (4)	0,00		0,00	0,00	0,00
041	Opérations patrimoniales (4)	0,00		0,00	0,00	0,00
Total des dépenses d'ordre d'investissement		0,00		0,00	0,00	0,00
TOTAL		0,00	0,00	0,00	0,00	0,00

+

D 001 SOLDE D'EXECUTION NEGATIF REPORTE OU ANTICIPE (1)	0,00
--	-------------

=

TOTAL DES DEPENSES D'INVESTISSEMENT CUMULEES	0,00
---	-------------

RECETTES D'INVESTISSEMENT

Chap.	Libellé	Pour mémoire budget précédent (1)	Restes à réaliser N-1 (2)	Propositions nouvelles	VOTE (3)	TOTAL (= RAR + vote)
13	Subventions d'investissement	0,00	0,00	0,00	0,00	0,00
16	Emprunts et dettes assimilées (hors 165)	0,00	0,00	0,00	0,00	0,00
20	Immobilisations incorporelles	0,00	0,00	0,00	0,00	0,00
21	Immobilisations corporelles	0,00	0,00	0,00	0,00	0,00
22	Immobilisations reçues en affectation	0,00	0,00	0,00	0,00	0,00
23	Immobilisations en cours	0,00	0,00	0,00	0,00	0,00
Total des recettes d'équipement		0,00	0,00	0,00	0,00	0,00
10	Dotations, fonds divers et réserves	0,00	0,00	0,00	0,00	0,00
106	Réserves (7)	0,00	0,00	0,00	0,00	0,00
165	Dépôts et cautionnements reçus	0,00	0,00	0,00	0,00	0,00
18	Compte de liaison : affectat° (BA,régie) (5)	0,00	0,00	0,00	0,00	0,00
26	Participat° et créances rattachées	0,00	0,00	0,00	0,00	0,00
27	Autres immobilisations financières	0,00	0,00	0,00	0,00	0,00
Total des recettes financières		0,00	0,00	0,00	0,00	0,00
45...	Total des opérations pour le compte de tiers (6)	0,00	0,00	0,00	0,00	0,00
Total des recettes réelles d'investissement		0,00	0,00	0,00	0,00	0,00
021	Virement de la section d'exploitation (4)	0,00		0,00	0,00	0,00
040	Opérat° ordre transfert entre sections (4)	0,00		0,00	0,00	0,00
041	Opérations patrimoniales (4)	0,00		0,00	0,00	0,00
Total des recettes d'ordre d'investissement		0,00		0,00	0,00	0,00
TOTAL		0,00	0,00	0,00	0,00	0,00

+

R 001 SOLDE D'EXECUTION POSITIF REPORTE OU ANTICIPE (2)	0,00
--	-------------

=

TOTAL DES RECETTES D'INVESTISSEMENT CUMULEES	0,00
---	-------------

Pour information :

Il s'agit, pour un budget voté en équilibre, des ressources propres correspondant à l'excédent des recettes réelles de fonctionnement sur les dépenses réelles de fonctionnement. Il sert à financer le remboursement du capital de la dette et les nouveaux investissements de la régie.

AUTOFINANCEMENT PREVISIONNEL DÉGAGÉ PAR LA SECTION DE FONCTIONNEMENT (8)	0,00
---	-------------

(1) cf. Modalités de vote I.

(2) Inscrire en cas de reprise des résultats de l'exercice précédent (après vote du compte administratif ou si reprise anticipée des résultats).

(3) Le vote de l'organe délibérant porte uniquement sur les propositions nouvelles.

(4) $DE\ 023 = RI\ 021$; $DI\ 040 = RE\ 042$; $RI\ 040 = DE\ 042$; $DI\ 041 = RI\ 041$; $DE\ 043 = RE\ 043$.

(5) A servir uniquement, en dépense, lorsque la régie effectue une dotation initiale en espèces au profit d'un service public non personnalisé qu'elle crée et, en recettes, lorsque le service non personnalisé reçoit une dotation en espèces de la part de sa collectivité de rattachement.

(6) Seul le total des opérations réelles pour compte de tiers figure sur cet état (voir le détail Annexe IV-A7).

(7) Le compte 106 n'est pas un chapitre mais un article du chapitre 10.

(8) Solde de l'opération $DE\ 023 + DE\ 042 - RE\ 042$ ou solde de l'opération $RI\ 021 + RI\ 040 - DI\ 040$.

II – PRESENTATION GENERALE DU BUDGET	II
BALANCE GENERALE DU BUDGET	B1

1 – DEPENSES (du présent budget + restes à réaliser)

	EXPLOITATION	Opérations réelles (1)	Opérations d'ordre (2)	TOTAL
011	Charges à caractère général	35 000,00		35 000,00
012	Charges de personnel, frais assimilés	140 000,00		140 000,00
014	Atténuations de produits	0,00		0,00
60	<i>Achats et variation des stocks (3)</i>		0,00	0,00
65	Autres charges de gestion courante	100,00		100,00
66	Charges financières	0,00	0,00	0,00
67	Charges exceptionnelles	2 500,00	0,00	2 500,00
68	Dot. Amortist, dépréciat°, provisions	0,00	0,00	0,00
69	Impôts sur les bénéfices et assimilés (4)	0,00		0,00
71	<i>Production stockée (ou déstockage) (3)</i>		0,00	0,00
022	Dépenses imprévues	0,00		0,00
023	<i>Virement à la section d'investissement</i>		0,00	0,00
	Dépenses d'exploitation – Total	177 600,00	0,00	177 600,00

+

D 002 RESULTAT REPORTE OU ANTICIPE	0,00
---	-------------

=

TOTAL DES DEPENSES D'EXPLOITATION CUMULEES	177 600,00
---	-------------------

	INVESTISSEMENT	Opérations réelles (1)	Opérations d'ordre (2)	TOTAL
10	Dotations, fonds divers et réserves	0,00	0,00	0,00
13	Subventions d'investissement	0,00	0,00	0,00
14	<i>Prov. Réglementées, amort. dérogatoires</i>		0,00	0,00
15	<i>Provisions pour risques et charges (5)</i>		0,00	0,00
16	Emprunts et dettes assimilées (sauf 1688 non budgétaire)	0,00	0,00	0,00
18	Compte de liaison : affectat° (BA,régie)	0,00		0,00
	Total des opérations d'équipement	0,00		0,00
20	Immobilisations incorporelles (6)	0,00	0,00	0,00
21	Immobilisations corporelles (6)	0,00	0,00	0,00
22	Immobilisations reçues en affectation (6)	0,00	0,00	0,00
23	Immobilisations en cours (6)	0,00	0,00	0,00
26	Participations et créances rattachées	0,00	0,00	0,00
27	Autres immobilisations financières	0,00	0,00	0,00
28	<i>Amortissement des immobilisations (reprises)</i>		0,00	0,00
29	<i>Dépréciation des immobilisations</i>		0,00	0,00
39	<i>Dépréciat° des stocks et en-cours</i>		0,00	0,00
45...	Opérations pour compte de tiers (7)	0,00	0,00	0,00
481	<i>Charges à répartir plusieurs exercices</i>		0,00	0,00
3...	Stocks	0,00	0,00	0,00
020	Dépenses imprévues	0,00		0,00
	Dépenses d'investissement – Total	0,00	0,00	0,00

+

D 001 SOLDE D'EXECUTION NEGATIF REPORTE OU ANTICIPE	0,00
--	-------------

=

TOTAL DES DEPENSES D'INVESTISSEMENT CUMULEES	0,00
---	-------------

(1) Y compris les opérations relatives au rattachement des charges et des produits et les opérations d'ordre semi-budgétaires.

(2) Voir liste des opérations d'ordre.

(3) Permet de retracer les variations de stocks (sauf stocks de marchandises et de fournitures).

(4) Ce chapitre n'existe pas en M. 49.

(5) Si la régie applique le régime des provisions budgétaires.

(6) Hors chapitres « opérations d'équipement ».

(7) Seul le total des opérations pour compte de tiers figure sur cet état (voir le détail Annexe IV A7).

II – PRESENTATION GENERALE DU BUDGET	II
BALANCE GENERALE DU BUDGET	B2

2 – RECETTES (du présent budget + restes à réaliser)

	EXPLOITATION	Opérations réelles (1)	Opérations d'ordre (2)	TOTAL
013	Atténuations de charges	0,00		0,00
60	<i>Achats et variation des stocks (3)</i>		0,00	0,00
70	Ventes produits fabriqués, prestations	50 000,00		50 000,00
71	<i>Production stockée (ou déstockage) (3)</i>		0,00	0,00
72	<i>Production immobilisée</i>		0,00	0,00
73	Produits issus de la fiscalité (6)	0,00		0,00
74	Subventions d'exploitation	0,00		0,00
75	Autres produits de gestion courante	0,00		0,00
76	Produits financiers	0,00	0,00	0,00
77	Produits exceptionnels	127 600,00	0,00	127 600,00
78	Reprise amort., dépréciat° et provisions	0,00	0,00	0,00
79	<i>Transferts de charges</i>		0,00	0,00
Recettes d'exploitation – Total		177 600,00	0,00	177 600,00

+

R 002 RESULTAT REPORTE OU ANTICIPE	0,00
---	-------------

=

TOTAL DES RECETTES D'EXPLOITATION CUMULEES	177 600,00
---	-------------------

	INVESTISSEMENT	Opérations réelles (1)	Opérations d'ordre (2)	TOTAL
10	Dotations, fonds divers et réserves (sauf 106)	0,00	0,00	0,00
13	Subventions d'investissement	0,00	0,00	0,00
14	<i>Prov. Réglementées, amort. dérogatoires</i>		0,00	0,00
15	<i>Provisions pour risques et charges (4)</i>		0,00	0,00
16	Emprunts et dettes assimilées (sauf 1688 non budgétaire)	0,00	0,00	0,00
18	Comptes liaison : affectat° BA, régies	0,00	0,00	0,00
20	Immobilisations incorporelles	0,00	0,00	0,00
21	Immobilisations corporelles	0,00	0,00	0,00
22	Immobilisations reçues en affectation	0,00	0,00	0,00
23	Immobilisations en cours	0,00	0,00	0,00
26	Participations et créances rattachées	0,00	0,00	0,00
27	Autres immobilisations financières	0,00	0,00	0,00
28	<i>Amortissement des immobilisations</i>		0,00	0,00
29	<i>Dépréciation des immobilisations (4)</i>		0,00	0,00
39	<i>Dépréciat° des stocks et en-cours (4)</i>		0,00	0,00
45...	Opérations pour compte de tiers (5)	0,00	0,00	0,00
481	<i>Charges à répartir plusieurs exercices</i>		0,00	0,00
491	<i>Dépréciations des comptes de clients</i>		0,00	0,00
3...	Stocks	0,00	0,00	0,00
021	<i>Virement de la section d'exploitation</i>		0,00	0,00
Recettes d'investissement – Total		0,00	0,00	0,00

+

R 001 SOLDE D'EXECUTION POSITIF REPORTE OU ANTICIPE	0,00
--	-------------

+

AFFECTATION AUX COMPTES 106	0,00
------------------------------------	-------------

=

TOTAL DES RECETTES D'INVESTISSEMENT CUMULEES	0,00
---	-------------

- (1) Y compris les opérations relatives au rattachement des charges et des produits et les opérations d'ordre semi-budgétaires.
- (2) Voir liste des opérations d'ordre.
- (3) Permet de retracer les variations de stocks (sauf stocks de marchandises et de fournitures).
- (4) Si la régie applique le régime des provisions budgétaires.
- (5) Seul le total des opérations pour compte de tiers figure sur cet état (voir le détail Annexe IV A7).
- (6) Ce chapitre existe uniquement en M. 41, en M. 43 et en M. 44.

III – VOTE DU BUDGET	III
SECTION D'EXPLOITATION – DETAIL DES DEPENSES	A1

Chap / art (1)	Libellé (1)	Pour mémoire budget précédent (2)	Propositions nouvelles (3)	Vote (4)
011	Charges à caractère général (5) (6)	36 750,00	35 000,00	0,00
6287	Remboursements de frais	36 750,00	0,00	0,00
62871	Remb. frais à la coll. de rattachement	0,00	35 000,00	0,00
012	Charges de personnel, frais assimilés	147 000,00	140 000,00	0,00
6215	Personnel affecté par CL de rattachement	147 000,00	140 000,00	0,00
014	Atténuations de produits (7)	0,00	0,00	0,00
65	Autres charges de gestion courante	100,00	100,00	0,00
658	Charges diverses de gestion courante	100,00	100,00	0,00
TOTAL = DEPENSES DE GESTION DES SERVICES (a) = (011 + 012 + 014 + 65)		183 850,00	175 100,00	0,00
66	Charges financières (b) (8)	0,00	0,00	0,00
67	Charges exceptionnelles (c)	2 500,00	2 500,00	0,00
673	Titres annulés sur exercices antérieurs	2 500,00	2 500,00	0,00
68	Dotations aux provisions et dépréciat° (d) (9)	0,00	0,00	0,00
69	Impôts sur les bénéfiques et assimilés (e) (10)	0,00	0,00	0,00
022	Dépenses imprévues (f)	0,00	0,00	0,00
TOTAL DES DEPENSES REELLES = a + b + c + d + e + f		186 350,00	177 600,00	0,00
023	Virement à la section d'investissement	0,00	0,00	0,00
042	Opérat° ordre transfert entre sections (11) (12)	0,00	0,00	0,00
TOTAL DES PRELEVEMENTS AU PROFIT DE LA SECTION D'INVESTISSEMENT		0,00	0,00	0,00
043	Opérat° ordre intérieur de la section	0,00	0,00	0,00
TOTAL DES DEPENSES D'ORDRE		0,00	0,00	0,00
TOTAL DES DEPENSES D'EXPLOITATION DE L'EXERCICE (= Total des opérations réelles et d'ordre)		186 350,00	177 600,00	0,00

+

RESTES A REALISER N-1 (13)	0,00
-----------------------------------	-------------

+

D 002 RESULTAT REPORTE OU ANTICIPE (13)	0,00
--	-------------

=

TOTAL DES DEPENSES D'EXPLOITATION CUMULEES	177 600,00
---	-------------------

Détail du calcul des ICNE au compte 66112 (8)

Montant des ICNE de l'exercice	0,00
- Montant des ICNE de l'exercice N-1	0,00
= Différence ICNE N – ICNE N-1	0,00

(1) Détailler les chapitres budgétaires par article conformément au plan de comptes appliqué par la commune ou l'établissement.

(2) Cf. Modalités de vote I.

(3) Hors restes à réaliser.

(4) Le vote de l'organe délibérant porte uniquement sur les propositions nouvelles.

(5) Le compte 621 est retracé au sein du chapitre 012.

(6) Le compte 634 est uniquement ouvert en M. 41.

(7) Le compte 739 est uniquement ouvert en M. 43 et en M. 44.

(8) Si le mandatement des ICNE de l'exercice est inférieur au montant de l'exercice N-1, le montant du compte 66112 sera négatif.

(9) Si la régie applique le régime des provisions semi-budgétaires, ainsi que pour la dotation aux dépréciations des stocks de fournitures et de marchandises, des créances et des valeurs mobilières de placement, aux dépréciations des comptes de tiers et aux dépréciations des comptes financiers.

(10) Ce chapitre n'existe pas en M. 49.

(11) Cf. définitions du chapitre des opérations d'ordre, DE 042 = RI 040.

(12) Le compte 6815 peut figurer dans le détail du chapitre 042 si la régie applique le régime des provisions budgétaires.

(13) Inscrire en cas de reprise des résultats de l'exercice précédent (après vote du compte administratif ou si reprise anticipée des résultats).

III – VOTE DU BUDGET	III
SECTION D'EXPLOITATION – DETAIL DES RECETTES	A2

Chap / art(1)	Libellé (1)	Pour mémoire budget précédent (2)	Propositions nouvelles (3)	Vote (4)
013	Atténuations de charges (5)	0,00	0,00	0,00
70	Ventes produits fabriqués, prestations	76 600,00	50 000,00	0,00
706	Prestations de services	76 600,00	50 000,00	0,00
73	Produits issus de la fiscalité (6)	0,00	0,00	0,00
74	Subventions d'exploitation	0,00	0,00	0,00
75	Autres produits de gestion courante	0,00	0,00	0,00
TOTAL = RECETTES DE GESTION DES SERVICES (a) = 013 + 70 + 73 + 74 + 75		76 600,00	50 000,00	0,00
76	Produits financiers (b)	0,00	0,00	0,00
77	Produits exceptionnels (c)	109 750,00	127 600,00	0,00
774	Subventions exceptionnelles	109 750,00	0,00	0,00
7741	Subvent° excep. coll. de rattachement	0,00	127 600,00	0,00
78	Reprises sur provisions et dépréciations (d) (7)	0,00	0,00	0,00
TOTAL DES RECETTES REELLES = a + b + c + d		186 350,00	177 600,00	0,00
042	Opérat° ordre transfert entre sections (8) (9)	0,00	0,00	0,00
043	Opérat° ordre intérieur de la section (8)	0,00	0,00	0,00
TOTAL DES RECETTES D'ORDRE		0,00	0,00	0,00
TOTAL DES RECETTES D'EXPLOITATION DE L'EXERCICE (= Total des opérations réelles et d'ordre)		186 350,00	177 600,00	0,00

+

RESTES A REALISER N-1 (10)	0,00
-----------------------------------	-------------

+

R 002 RESULTAT REPORTE OU ANTICIPE (10)	0,00
--	-------------

=

TOTAL DES RECETTES D'EXPLOITATION CUMULEES	177 600,00
---	-------------------

Détail du calcul des ICNE au compte 7622

Montant des ICNE de l'exercice	0,00
- Montant des ICNE de l'exercice N-1	0,00
= Différence ICNE N – ICNE N-1	0,00

(1) Détailler les chapitres budgétaires par article conformément au plan de comptes appliqué par la régie.

(2) Cf. Modalités de vote I.

(3) Hors restes à réaliser.

(4) Le vote de l'assemblée porte uniquement sur les propositions nouvelles.

(5) Le compte 699 n'existe pas en M. 49.

(6) Ce chapitre existe uniquement en M. 41, M. 43 et M. 44.

(7) Si la régie applique le régime des provisions semi-budgétaires, ainsi que pour la dotation aux dépréciations des stocks de fournitures et de marchandises, des créances et des valeurs mobilières de placement, aux dépréciations des comptes de tiers et aux dépréciations des comptes financiers.

(8) Cf. définitions du chapitre des opérations d'ordre, RE 042 = DI 040, RE 043 = DE 043.

(9) Le compte 7815 peut figurer dans le détail du chapitre 042 si la régie applique le régime des provisions budgétaires.

(10) Inscrive en cas de reprise des résultats de l'exercice précédent (après vote du compte administratif ou si reprise anticipée des résultats).

III – VOTE DU BUDGET	III
SECTION D'INVESTISSEMENT – DETAIL DES DEPENSES	B1

Chap / art (1)	Libellé (1)	Pour mémoire budget précédent (2)	Propositions nouvelles (3)	Vote (4)
20	Immobilisations incorporelles (hors opérations)	0,00	0,00	0,00
21	Immobilisations corporelles (hors opérations)	0,00	0,00	0,00
22	Immobilisations reçues en affectation (hors opérations)	0,00	0,00	0,00
23	Immobilisations en cours (hors opérations)	0,00	0,00	0,00
Total des dépenses d'équipement		0,00	0,00	0,00
10	Dotations, fonds divers et réserves	0,00	0,00	0,00
13	Subventions d'investissement	0,00	0,00	0,00
16	Emprunts et dettes assimilées	0,00	0,00	0,00
18	Compte de liaison : affectat° (BA,régie)	0,00	0,00	0,00
26	Participat° et créances rattachées	0,00	0,00	0,00
27	Autres immobilisations financières	0,00	0,00	0,00
020	Dépenses imprévues	0,00	0,00	0,00
Total des dépenses financières		0,00	0,00	0,00
Total des dépenses d'opérations pour compte de tiers		0,00	0,00	0,00
TOTAL DEPENSES REELLES		0,00	0,00	0,00
040	Opérat° ordre transfert entre sections (7) (8)	0,00	0,00	0,00
	Reprises sur autofinancement antérieur	0,00	0,00	0,00
	Charges transférées	0,00	0,00	0,00
041	Opérations patrimoniales (9)	0,00	0,00	0,00
TOTAL DEPENSES D'ORDRE		0,00	0,00	0,00
TOTAL DES DEPENSES D'INVESTISSEMENT DE L'EXERCICE (= Total des dépenses réelles et d'ordre)		0,00	0,00	0,00

+

RESTES A REALISER N-1 (10)	0,00
-----------------------------------	-------------

+

D 001 SOLDE D'EXECUTION NEGATIF REPORTE OU ANTICIPE (10)	0,00
---	-------------

=

TOTAL DES DEPENSES D'INVESTISSEMENT CUMULEES	0,00
---	-------------

(1) Détailler les chapitres budgétaires par article conformément au plan de comptes appliqué par la régée.

(2) Cf. Modalités de vote I.

(3) Hors restes à réaliser.

(4) Le vote de l'organe délibérant porte uniquement sur les propositions nouvelles.

(5) Voir état III B3 pour le détail des opérations d'équipement.

(6) Voir annexe IV A7 pour le détail des opérations pour compte de tiers.

(7) Cf. définitions du chapitre des opérations d'ordre, *DI 040 = RE 042*.

(8) Le compte 15...2 peut figurer dans le détail du chapitre 042 si la régée applique le régime des provisions budgétaires.

(9) Cf. définitions du chapitre des opérations d'ordre, *DI 041 = RI 041*.

(10) Inscrire en cas de reprise des résultats de l'exercice précédent (après vote du compte administratif ou si reprise anticipée des résultats).

III – VOTE DU BUDGET	III
SECTION D'INVESTISSEMENT – DETAIL DES RECETTES	B2

Chap / art (1)	Libellé (1)	Pour mémoire budget précédent (2)	Propositions nouvelles (3)	Vote (4)
13	Subventions d'investissement	0,00	0,00	0,00
16	Emprunts et dettes assimilées (hors 165)	0,00	0,00	0,00
20	Immobilisations incorporelles	0,00	0,00	0,00
21	Immobilisations corporelles	0,00	0,00	0,00
22	Immobilisations reçues en affectation	0,00	0,00	0,00
23	Immobilisations en cours	0,00	0,00	0,00
Total des recettes d'équipement		0,00	0,00	0,00
10	Dotations, fonds divers et réserves	0,00	0,00	0,00
165	Dépôts et cautionnements reçus	0,00	0,00	0,00
18	Compte de liaison : affectat° (BA,régie)	0,00	0,00	0,00
26	Participat° et créances rattachées	0,00	0,00	0,00
27	Autres immobilisations financières	0,00	0,00	0,00
Total des recettes financières		0,00	0,00	0,00
Total des recettes d'opérations pour compte de tiers		0,00	0,00	0,00
TOTAL RECETTES REELLES		0,00	0,00	0,00
021	Virement de la section d'exploitation	0,00	0,00	0,00
040	Opérat° ordre transfert entre sections (6) (7)	0,00	0,00	0,00
TOTAL DES PRELEVEMENTS PROVENANT DE LA SECTION D'EXPLOITATION		0,00	0,00	0,00
041	Opérations patrimoniales (8)	0,00	0,00	0,00
TOTAL RECETTES D'ORDRE		0,00	0,00	0,00
TOTAL DES RECETTES D'INVESTISSEMENT DE L'EXERCICE (= Total des recettes réelles et d'ordre)		0,00	0,00	0,00

+

RESTES A REALISER N-1 (9)	0,00
----------------------------------	-------------

+

R 001 SOLDE D'EXECUTION POSITIF REPORTE OU ANTICIPE (9)	0,00
--	-------------

=

TOTAL DES RECETTES D'INVESTISSEMENT CUMULEES	0,00
---	-------------

(1) Détailler les chapitres budgétaires par article conformément au plan de comptes appliqué par la régie.

(2) Cf. Modalités de vote I.

(3) Hors restes à réaliser.

(4) Le vote de l'organe délibérant porte uniquement sur les propositions nouvelles.

(5) Voir annexe IV A7 pour le détail des opérations pour compte de tiers.

(6) Cf. définitions du chapitre des opérations d'ordre, RI 040 = DE 042.

(7) Le compte 15...2 peut figurer dans le détail du chapitre 042 si la régie applique le régime des provisions budgétaires.

(8) Cf. définitions du chapitre des opérations d'ordre, DI 041 = RI 041.

(9) Inscrire en cas de reprise des résultats de l'exercice précédent (après vote du compte administratif ou si reprise anticipée des résultats).

III – VOTE DU BUDGET	III
DETAIL DES CHAPITRES D'OPERATION D'EQUIPEMENT	B3

Cet état ne contient pas d'information.

IV – ANNEXES	IV
ELEMENTS DU BILAN METHODES UTILISEES POUR LES AMORTISSEMENTS	A2

A2 – AMORTISSEMENTS – METHODES UTILISEES

CHOIX DE L'ASSEMBLEE DELIBERANTE	Délibération du
Biens de faible valeur Seuil unitaire en deçà duquel les immobilisations de peu de valeur s'amortissent sur un an (article R. 2321-1 du CGCT) : 0 €	12/02/2016

Procédure d'amortissement (linéaire, dégressif, variable)	Catégories de biens amortis	Durée (en années)	
L	Bâtiments	25	28/02/1997
L	Installations générales, agencements et aménagements de constructions	10	28/02/1997
L	Installations complexes spécialisées	15	28/02/1997
L	Autres installations techniques	10	28/02/1997
L	Matériel technique et outillage	10	28/02/1997
L	Matériel roulant	5	28/02/1997
L	Matériel de bureau et informatique	5	28/02/1997
L	Mobilier	10	28/02/1997
L	Logiciels	1	28/02/1997
L	Frais d'étude et de recherche et frais d'insertion	3	22/06/2007

IV – ANNEXES	IV
ELEMENTS DU BILAN EQUILIBRE DES OPERATIONS FINANCIERES – DEPENSES	A4.1

DEPENSES A COUVRIR PAR DES RESSOURCES PROPRES

Art. (1)	Libellé (1)	Propositions nouvelles	Vote (2)
DEPENSES TOTALES A COUVRIR PAR DES RESSOURCES PROPRES =A + B		0,00	I 0,00
16 Emprunts et dettes assimilées (A)		0,00	0,00
1631	Emprunts obligataires	0,00	0,00
1641	Emprunts en euros	0,00	0,00
1643	Emprunts en devises	0,00	0,00
16441	Opérat° afférentes à l'emprunt	0,00	0,00
1678	Autres emprunts et dettes	0,00	0,00
1681	Autres emprunts	0,00	0,00
1682	Bons à moyen terme négociables	0,00	0,00
1687	Autres dettes	0,00	0,00
Dépenses et transferts à déduire des ressources propres (B)		0,00	0,00
10...	<i>Reprise de dotations, fonds divers et réserves</i>		
10...	Reversement de dotations, fonds divers et réserves		
139	<i>Subv. invest. transférées cpte résultat</i>	0,00	0,00
020	Dépenses imprévues	0,00	0,00

	Op. de l'exercice I	Restes à réaliser en dépenses de l'exercice précédent (3) (4)	Solde d'exécution D001 (3) (4)	TOTAL II
Dépenses à couvrir par des ressources propres	0,00	0,00	0,00	0,00

(1) Détailler les chapitres budgétaires par article conformément au plan de comptes.

(2) Crédits de l'exercice votés lors de la séance.

(3) Inscrire uniquement si le compte administratif est voté ou en cas de reprise anticipée des résultats de l'exercice précédent.

(4) Indiquer le montant correspondant figurant en II - Présentation générale du budget – vue d'ensemble.

IV – ANNEXES	IV
ELEMENTS DU BILAN EQUILIBRE DES OPERATIONS FINANCIERES – RECETTES	A4.2

RESSOURCES PROPRES

Art. (1)	Libellé (1)	Propositions nouvelles	Vote (2)
RECETTES (RESSOURCES PROPRES) = a + b		0,00	III 0,00
Ressources propres externes de l'année (a)		0,00	0,00
10222	FCTVA	0,00	0,00
10228	Autres fonds globalisés	0,00	0,00
26...	Participations et créances rattachées		
27...	Autres immobilisations financières		
Ressources propres internes de l'année (b) (3)		0,00	0,00
15...	Provisions pour risques et charges		
169	Primes de remboursement des obligations	0,00	0,00
26...	Participations et créances rattachées		
27...	Autres immobilisations financières		
28...	Amortissement des immobilisations		
29...	Dépréciation des immobilisations		
39...	Dépréciat° des stocks et en-cours		
481...	Charges à répartir plusieurs exercices		
021	Virement de la section d'exploitation	0,00	0,00

	Opérations de l'exercice III	Restes à réaliser en recettes de l'exercice précédent (4) (5)	Solde d'exécution R001 (4) (5)	Affectation R106 (4)	TOTAL IV
Total ressources propres disponibles	0,00	0,00	0,00	0,00	0,00

	Montant
Dépenses à couvrir par des ressources propres	II 0,00
Ressources propres disponibles	IV 0,00
Solde	V = IV – II (6) 0,00

(1) Les comptes 15, 169, 26, 27, 28, 29, 39 et 481 sont à détailler conformément au plan de comptes.

(2) Crédits de l'exercice votés lors de la séance.

(3) Les comptes 15, 29 et 39 sont présentés uniquement si la commune ou l'établissement applique le régime des provisions budgétaires.

(4) Inscrire uniquement si le compte administratif est voté ou en cas de reprise anticipée des résultats de l'exercice précédent.

(5) Indiquer le montant correspondant figurant en II - Présentation générale du budget – vue d'ensemble.

(6) Indiquer le signe algébrique.

IV – ANNEXES	IV
AUTRES ELEMENTS D'INFORMATIONS ETAT DU PERSONNEL DE LA COLLECTIVITE OU DE L'ETABLISSEMENT DE RATTACHEMENT EMPLOYE PAR LA REGIE	C1.2

C1.2 – ETAT DU PERSONNEL DE LA COLLECTIVITE OU DE L'ETABLISSEMENT DE RATTACHEMENT EMPLOYE PAR LA REGIE (1)

AGENTS TITULAIRES OU NON	CATEGORIES	EFFECTIFS	MONTANT PREVU A L'ARTICLE 6215
Attachés territoriaux	A	0	9 824,20
Attachés territoriaux	A	0	7 742,70
Rédacteurs territoriaux	B	0	7 269,50
Techniciens territoriaux	B	0	5 334,40
Adjoints techniques territoriaux	C	0	1 664,30
Adjoints administratifs territoriaux	C	1	37 347,80
Adjoints techniques territoriaux	C	1	63 920,50
Agents de maîtrise territoriaux	C	0	6 896,60
TOTAL GENERAL	C A B	3	140 000,00

(1) Cette annexe est servie s'il s'agit d'un budget annexé au budget d'une collectivité locale ou d'un établissement public local et si la collectivité de rattachement a mis à disposition du personnel en vue de l'exploitation du service.

REPUBLIQUE FRANÇAISE

Numéro SIRET 24330031600144	COLLECTIVITE DE RATTACHEMENT Etat Bordeaux Métropole
--	---

POSTE COMPTABLE DE : Receveur des Finances

SERVICE PUBLIC LOCAL

M. 4 (1)

Budget primitif (projet de budget)

BUDGET : 64-Crématorium HT (2)

ANNEE 2023

(1) Compléter en fonction du service public local et du plan de comptes utilisé : M. 4, M. 41, M. 42, M. 43, M. 44 ou M. 49.

(2) Indiquer le budget concerné : budget principal ou libellé du budget annexe.

Sommaire

I - Informations générales

Modalités de vote du budget	3
-----------------------------	---

II - Présentation générale du budget

A1 - Vue d'ensemble - Sections	4
A2 - Vue d'ensemble - Section d'exploitation - Chapitres	5
A3 - Vue d'ensemble - Section d'investissement - Chapitres	7
B1 - Balance générale du budget - Dépenses	9
B2 - Balance générale du budget - Recettes	10

III - Vote du budget

A1 - Section d'exploitation - Détail des dépenses	12
A2 - Section d'exploitation - Détail des recettes	14
B1 - Section d'investissement - Détail des dépenses	15
B2 - Section d'investissement - Détail des recettes	16
B3 - Opérations d'équipement - Détail des chapitres et articles	17

IV - Annexes

A - Eléments du bilan

A1.1 - Etat de la dette - Détail des crédits de trésorerie	Sans Objet
A1.2 - Etat de la dette - Répartition par nature de dette	Sans Objet
A1.3 - Etat de la dette - Répartition des emprunts par structure de taux	Sans Objet
A1.4 - Etat de la dette - Typologie de la répartition de l'encours	Sans Objet
A1.5 - Etat de la dette - Détail des opérations de couverture	Sans Objet
A1.6 - Etat de la dette - Autres dettes	Sans Objet
A2 - Méthodes utilisées pour les amortissements	18
A3.1 - Etat des provisions et des dépréciations	19
A3.2 - Etalement des provisions	Sans Objet
A4.1 - Equilibre des opérations financières - Dépenses	20
A4.2 - Equilibre des opérations financières - Recettes	21
A5.1.1 - Etat de ventilation des dépenses et recettes des services d'eau et d'assainissement - Exploitation (1)	Sans Objet
A5.1.2 - Etat de ventilation des dépenses et recettes des services d'eau et d'assainissement - Investissement (1)	Sans Objet
A5.2.1 - Etat de ventilation des dép. et rec. des services d'assainissement collectif et non collectif - Exploitation (1)	Sans Objet
A5.2.2 - Etat de ventilation des dép. et rec. des services d'assainissement collectif et non collectif - Investissement (1)	Sans Objet
A6 - Etat des charges transférées	Sans Objet
A7 - Détail des opérations pour compte de tiers	Sans Objet

B - Engagements hors bilan

B1.1 - Etat des emprunts garantis par la régie	Sans Objet
B1.2 - Calcul du ratio d'endettement relatif aux garanties d'emprunt	Sans Objet
B1.3 - Subventions versées dans le cadre du vote du budget	Sans Objet
B1.4 - Etat des contrats de crédit-bail	Sans Objet
B1.5 - Etat des contrats de partenariat public-privé	Sans Objet
B1.6 - Etat des autres engagements donnés	Sans Objet
B1.7 - Etat des engagements reçus	Sans Objet
B2.1 - Etat des autorisations de programme et des crédits de paiement afférents	Sans Objet
B2.2 - Etat des autorisations d'engagement et des crédits de paiement afférents	Sans Objet

C - Autres éléments d'informations

C1.1 - Etat du personnel	Sans Objet
C1.2 - Etat du personnel de la collectivité ou de l'établissement de rattachement employé par la régie	22
C2 - Liste des organismes dans lesquels a été pris un engagement financier (2)	Sans Objet
C3 - Liste des services individualisés dans un budget annexe (3)	Sans Objet

D - Arrêté et signatures

D - Arrêté et signatures	Sans Objet
--------------------------	------------

(1) Ces états ne sont obligatoires que pour les régies rattachées à des communes et groupements de communes de moins de 3 000 habitants ayant décidé d'établir un budget unique pour leurs services de distribution d'eau potable et d'assainissement dans les conditions fixées par l'article L. 2224-6 du CGCT. Ils n'existent qu'en M. 49.

(2) Ces états ne sont obligatoires que pour les régies rattachées à des communes de 3 500 habitants et plus (art. L. 2313-1 du CGCT), à des groupements comprenant au moins une commune de 3 500 habitants et plus (art. L. 5211-36 du CGCT, art. L. 5711-1 CGCT) et à leurs établissements publics.

(3) Uniquement pour les services dotés de l'autonomie financière et de la personnalité morale.

Préciser, pour chaque annexe, si l'état est sans objet le cas échéant.

I – INFORMATIONS GENERALES	I
MODALITES DE VOTE DU BUDGET	

I – L'assemblée délibérante a voté le présent budget par nature :

- au niveau (1) du chapitre pour la section de fonctionnement ;
- au niveau (1) du chapitre pour la section d'investissement.
- sans (2) les chapitres « opérations d'équipement » de l'état III B 3.

La liste des articles spécialisés sur lesquels l'ordonnateur ne peut procéder à des virements d'article à article est la suivante :

II – En l'absence de mention au paragraphe I ci-dessus, le budget est réputé voté par chapitre, et, en section d'investissement, sans chapitre de dépense « opération d'équipement ».

III – Les provisions sont (3) semi-budgétaires (pas d'inscriptions en recettes de la section d'investissement) .

IV – La comparaison avec le budget précédent (cf. colonne « Pour mémoire ») s'effectue par rapport à la colonne du budget (4) primitif de l'exercice précédent.

V – Le présent budget a été voté (5) sans reprise des résultats de l'exercice N-1.

(1) A compléter par « du chapitre » ou « de l'article ».

(2) Indiquer « avec » ou « sans » les chapitres opérations d'équipement.

(3) A compléter par un seul des deux choix suivants :

- semi-budgétaires (pas d'inscription en recette de la section d'investissement),
- budgétaires (délibération n° du).

(4) Indiquer « primitif de l'exercice précédent » ou « cumulé de l'exercice précédent ».

(5) A compléter par un seul des trois choix suivants :

- sans reprise des résultats de l'exercice N-1,
- avec reprise des résultats de l'exercice N-1 après le vote du compte administratif,
- avec reprise anticipée des résultats de l'exercice N-1.

II – PRESENTATION GENERALE DU BUDGET	II
VUE D'ENSEMBLE	A1

EXPLOITATION

		DEPENSES DE LA SECTION D'EXPLOITATION	RECETTES DE LA SECTION D'EXPLOITATION
V	O		
T	E		
	CREDITS DE FONCTIONNEMENT VOTES AU TITRE DU PRESENT BUDGET (1)	2 226 070,00	2 226 070,00
+		+	+
R	ESTES A REALISER (R.A.R) DE L'EXERCICE PRECEDENT (2)	0,00	0,00
E	002 RESULTAT D'EXPLOITATION REPORTE (2)	(si déficit) 0,00	(si excédent) 0,00
=		=	=
TOTAL DE LA SECTION D'EXPLOITATION (3)		2 226 070,00	2 226 070,00

INVESTISSEMENT

		DEPENSES DE LA SECTION D'INVESTISSEMENT	RECETTES DE LA SECTION D'INVESTISSEMENT
V	O		
T	E		
	CREDITS D'INVESTISSEMENT (1) VOTES AU TITRE DU PRESENT BUDGET (y compris les comptes 1064 et 1068)	241 220,00	241 220,00
+		+	+
R	ESTES A REALISER (R.A.R) DE L'EXERCICE PRECEDENT (2)	0,00	0,00
E	001 SOLDE D'EXECUTION DE LA SECTION D'INVESTISSEMENT REPORTE (2)	(si solde négatif) 0,00	(si solde positif) 0,00
=		=	=
TOTAL DE LA SECTION D'INVESTISSEMENT (3)		241 220,00	241 220,00

TOTAL

TOTAL DU BUDGET (3)	2 467 290,00	2 467 290,00
----------------------------	--------------	--------------

(1) Au budget primitif, les crédits votés correspondent aux crédits votés lors de cette étape budgétaire. De même, pour les décisions modificatives et le budget supplémentaire, les crédits votés correspondent aux crédits votés lors de l'étape budgétaire sans sommation avec ceux antérieurement votés lors du même exercice.

(2) A servir uniquement en cas de reprise des résultats de l'exercice précédent, soit après le vote du compte administratif, soit en cas de reprise anticipée des résultats.

Pour la section d'exploitation, les RAR sont constitués par l'ensemble des dépenses engagées et n'ayant pas donné lieu à service fait au 31 décembre de l'exercice précédent. En recettes, il s'agit des recettes certaines n'ayant pas donné lieu à l'émission d'un titre au 31/12 de l'exercice précédent.

Pour la section d'investissement, les RAR correspondent aux dépenses engagées non mandatées au 31/12 de l'exercice précédent telles qu'elles ressortent de la comptabilité des engagements et aux recettes certaines n'ayant pas donné lieu à l'émission d'un titre au 31/12 de l'exercice précédent.

(3) Total de la section d'exploitation = RAR + résultat reporté + crédits d'exploitation votés.

Total de la section d'investissement = RAR + solde d'exécution reporté + crédits d'investissement votés.

Total du budget = Total de la section d'exploitation + Total de la section d'investissement.

II – PRESENTATION GENERALE DU BUDGET	II
SECTION D'EXPLOITATION – CHAPITRES	A2

DEPENSES D'EXPLOITATION

Chap.	Libellé	Pour mémoire budget précédent (1)	Restes à réaliser N-1 (2)	Propositions nouvelles	VOTE (3)	TOTAL (= RAR + vote)
011	Charges à caractère général	637 000,00	0,00	1 482 500,00	0,00	1 482 500,00
012	Charges de personnel, frais assimilés	430 000,00	0,00	490 000,00	0,00	490 000,00
014	Atténuations de produits	0,00	0,00	0,00	0,00	0,00
65	Autres charges de gestion courante	0,00	0,00	50,00	0,00	50,00
Total des dépenses de gestion des services		1 067 000,00	0,00	1 972 550,00	0,00	1 972 550,00
66	Charges financières	0,00	0,00	0,00	0,00	0,00
67	Charges exceptionnelles	13 000,00	0,00	11 000,00	0,00	11 000,00
68	Dotations aux provisions et dépréciat° (4)	0,00		1 300,00	0,00	1 300,00
69	Impôts sur les bénéfices et assimilés (5)	0,00	0,00	0,00	0,00	0,00
022	Dépenses imprévues	0,00		0,00	0,00	0,00
Total des dépenses réelles d'exploitation		1 080 000,00	0,00	1 984 850,00	0,00	1 984 850,00
023	Virement à la section d'investissement (6)	51 480,00		0,00	0,00	0,00
042	Opérat° ordre transfert entre sections (6)	247 020,00		241 220,00	0,00	241 220,00
043	Opérat° ordre intérieur de la section (6)	0,00		0,00	0,00	0,00
Total des dépenses d'ordre d'exploitation		298 500,00		241 220,00	0,00	241 220,00
TOTAL		1 378 500,00	0,00	2 226 070,00	0,00	2 226 070,00

+

D 002 RESULTAT REPORTE OU ANTICIPE (2)	0,00
---	-------------

=

TOTAL DES DEPENSES D'EXPLOITATION CUMULEES	2 226 070,00
---	---------------------

RECETTES D'EXPLOITATION

Chap.	Libellé	Pour mémoire budget précédent (1)	Restes à réaliser N-1 (2)	Propositions nouvelles	VOTE (3)	TOTAL (= RAR + vote)
013	Atténuations de charges	0,00	0,00	0,00	0,00	0,00
70	Ventes produits fabriqués, prestations	1 320 000,00	0,00	1 400 000,00	0,00	1 400 000,00
73	Produits issus de la fiscalité (7)	0,00	0,00	0,00	0,00	0,00
74	Subventions d'exploitation	0,00	0,00	0,00	0,00	0,00
75	Autres produits de gestion courante	50 000,00	0,00	50 000,00	0,00	50 000,00
Total des recettes de gestion des services		1 370 000,00	0,00	1 450 000,00	0,00	1 450 000,00
76	Produits financiers	0,00	0,00	0,00	0,00	0,00
77	Produits exceptionnels	0,00	0,00	767 570,00	0,00	767 570,00
78	Reprises sur provisions et dépréciations (4)	0,00		0,00	0,00	0,00
Total des recettes réelles d'exploitation		1 370 000,00	0,00	2 217 570,00	0,00	2 217 570,00
042	Opérat° ordre transfert entre sections (6)	8 500,00		8 500,00	0,00	8 500,00
043	Opérat° ordre intérieur de la section (6)	0,00		0,00	0,00	0,00
Total des recettes d'ordre d'exploitation		8 500,00		8 500,00	0,00	8 500,00
TOTAL		1 378 500,00	0,00	2 226 070,00	0,00	2 226 070,00

+

R 002 RESULTAT REPORTE OU ANTICIPE (2)	0,00
---	-------------

=

TOTAL DES RECETTES D'EXPLOITATION CUMULEES	2 226 070,00
---	---------------------

Pour information :

AUTOFINANCEMENT PREVISIONNEL DÉGAGÉ AU PROFIT DE LA SECTION D'INVESTISSEMENT (8)	232 720,00
---	-------------------

Il s'agit, pour un budget voté en équilibre, des ressources propres correspondant à l'excédent des recettes réelles de fonctionnement sur les dépenses réelles de fonctionnement. Il sert à financer le remboursement du capital de la dette et les nouveaux investissements de la régie.

- (1) Cf. Modalités de vote I.
- (2) Inscrire en cas de reprise des résultats de l'exercice précédent (après vote du compte administratif ou si reprise anticipée des résultats).
- (3) Le vote de l'organe délibérant porte uniquement sur les propositions nouvelles.
- (4) Si la régie applique le régime des provisions semi-budgétaires, ainsi que pour la dotation aux dépréciations des stocks de fournitures et de marchandises, des créances et des valeurs mobilières de placement, aux dépréciations des comptes de tiers et aux dépréciations des comptes financiers.
- (5) Ce chapitre n'existe pas en M. 49.
- (6) $DE\ 023 = RI\ 021$; $DI\ 040 = RE\ 042$; $RI\ 040 = DE\ 042$; $DI\ 041 = RI\ 041$; $DE\ 043 = RE\ 043$.
- (7) Ce chapitre existe uniquement en M. 41, M. 43 et M. 44.
- (8) Solde de l'opération $DE\ 023 + DE\ 042 - RE\ 042$ ou solde de l'opération $RI\ 021 + RI\ 040 - DI\ 040$.

II – PRESENTATION GENERALE DU BUDGET	II
SECTION D'INVESTISSEMENT – CHAPITRES	A3

DEPENSES D'INVESTISSEMENT

Chap.	Libellé	Pour mémoire budget précédent (1)	Restes à réaliser N-1 (2)	Propositions nouvelles	VOTE (3)	TOTAL (= RAR + vote)
20	Immobilisations incorporelles	30 000,00	0,00	60 000,00	0,00	60 000,00
21	Immobilisations corporelles	110 000,00	0,00	125 000,00	0,00	125 000,00
22	Immobilisations reçues en affectation	0,00	0,00	0,00	0,00	0,00
23	Immobilisations en cours	150 000,00	0,00	47 720,00	0,00	47 720,00
	Total des opérations d'équipement	0,00	0,00	0,00	0,00	0,00
	Total des dépenses d'équipement	290 000,00	0,00	232 720,00	0,00	232 720,00
10	Dotations, fonds divers et réserves	0,00	0,00	0,00	0,00	0,00
13	Subventions d'investissement	0,00	0,00	0,00	0,00	0,00
16	Emprunts et dettes assimilées	0,00	0,00	0,00	0,00	0,00
18	Compte de liaison : affectat° (BA,régie) (5)	0,00	0,00	0,00	0,00	0,00
26	Participat° et créances rattachées	0,00	0,00	0,00	0,00	0,00
27	Autres immobilisations financières	0,00	0,00	0,00	0,00	0,00
020	Dépenses imprévues	0,00		0,00	0,00	0,00
	Total des dépenses financières	0,00	0,00	0,00	0,00	0,00
45...	Total des opérations pour compte de tiers (6)	0,00	0,00	0,00	0,00	0,00
	Total des dépenses réelles d'investissement	290 000,00	0,00	232 720,00	0,00	232 720,00
040	Opérat° ordre transfert entre sections (4)	8 500,00		8 500,00	0,00	8 500,00
041	Opérations patrimoniales (4)	0,00		0,00	0,00	0,00
	Total des dépenses d'ordre d'investissement	8 500,00		8 500,00	0,00	8 500,00
	TOTAL	298 500,00	0,00	241 220,00	0,00	241 220,00

+

D 001 SOLDE D'EXECUTION NEGATIF REPORTE OU ANTICIPE (1)	0,00
--	-------------

=

TOTAL DES DEPENSES D'INVESTISSEMENT CUMULEES	241 220,00
---	-------------------

RECETTES D'INVESTISSEMENT

Chap.	Libellé	Pour mémoire budget précédent (1)	Restes à réaliser N-1 (2)	Propositions nouvelles	VOTE (3)	TOTAL (= RAR + vote)
13	Subventions d'investissement	0,00	0,00	0,00	0,00	0,00
16	Emprunts et dettes assimilées (hors 165)	0,00	0,00	0,00	0,00	0,00
20	Immobilisations incorporelles	0,00	0,00	0,00	0,00	0,00
21	Immobilisations corporelles	0,00	0,00	0,00	0,00	0,00
22	Immobilisations reçues en affectation	0,00	0,00	0,00	0,00	0,00
23	Immobilisations en cours	0,00	0,00	0,00	0,00	0,00
	Total des recettes d'équipement	0,00	0,00	0,00	0,00	0,00
10	Dotations, fonds divers et réserves	0,00	0,00	0,00	0,00	0,00
106	Réserves (7)	0,00	0,00	0,00	0,00	0,00
165	Dépôts et cautionnements reçus	0,00	0,00	0,00	0,00	0,00
18	Compte de liaison : affectat° (BA,régie) (5)	0,00	0,00	0,00	0,00	0,00
26	Participat° et créances rattachées	0,00	0,00	0,00	0,00	0,00
27	Autres immobilisations financières	0,00	0,00	0,00	0,00	0,00
	Total des recettes financières	0,00	0,00	0,00	0,00	0,00
45...	Total des opérations pour le compte de tiers (6)	0,00	0,00	0,00	0,00	0,00
	Total des recettes réelles d'investissement	0,00	0,00	0,00	0,00	0,00
021	Virement de la section d'exploitation (4)	51 480,00		0,00	0,00	0,00
040	Opérat° ordre transfert entre sections (4)	247 020,00		241 220,00	0,00	241 220,00
041	Opérations patrimoniales (4)	0,00		0,00	0,00	0,00
	Total des recettes d'ordre d'investissement	298 500,00		241 220,00	0,00	241 220,00
	TOTAL	298 500,00	0,00	241 220,00	0,00	241 220,00

+

R 001 SOLDE D'EXECUTION POSITIF REPORTE OU ANTICIPE (2)	0,00
--	-------------

=

TOTAL DES RECETTES D'INVESTISSEMENT CUMULEES	241 220,00
---	-------------------

Pour information :

Il s'agit, pour un budget voté en équilibre, des ressources propres correspondant à l'excédent des recettes réelles de fonctionnement sur les dépenses réelles de fonctionnement. Il sert à financer le remboursement du capital de la dette et les nouveaux investissements de la régie.

AUTOFINANCEMENT PREVISIONNEL DÉGAGÉ PAR LA SECTION DE FONCTIONNEMENT (8)

232 720,00

(1) cf. Modalités de vote I.

(2) Inscrire en cas de reprise des résultats de l'exercice précédent (après vote du compte administratif ou si reprise anticipée des résultats).

(3) Le vote de l'organe délibérant porte uniquement sur les propositions nouvelles.

(4) $DE\ 023 = RI\ 021$; $DI\ 040 = RE\ 042$; $RI\ 040 = DE\ 042$; $DI\ 041 = RI\ 041$; $DE\ 043 = RE\ 043$.

(5) A servir uniquement, en dépense, lorsque la régie effectue une dotation initiale en espèces au profit d'un service public non personnalisé qu'elle crée et, en recettes, lorsque le service non personnalisé reçoit une dotation en espèces de la part de sa collectivité de rattachement.

(6) Seul le total des opérations réelles pour compte de tiers figure sur cet état (voir le détail Annexe IV-A7).

(7) Le compte 106 n'est pas un chapitre mais un article du chapitre 10.

(8) Solde de l'opération $DE\ 023 + DE\ 042 - RE\ 042$ ou solde de l'opération $RI\ 021 + RI\ 040 - DI\ 040$.

II – PRESENTATION GENERALE DU BUDGET	II
BALANCE GENERALE DU BUDGET	B1

1 – DEPENSES (du présent budget + restes à réaliser)

	EXPLOITATION	Opérations réelles (1)	Opérations d'ordre (2)	TOTAL
011	Charges à caractère général	1 482 500,00		1 482 500,00
012	Charges de personnel, frais assimilés	490 000,00		490 000,00
014	Atténuations de produits	0,00		0,00
60	<i>Achats et variation des stocks (3)</i>		0,00	0,00
65	Autres charges de gestion courante	50,00		50,00
66	Charges financières	0,00	0,00	0,00
67	Charges exceptionnelles	11 000,00	0,00	11 000,00
68	Dot. Amortist, dépréciat°, provisions	1 300,00	241 220,00	242 520,00
69	Impôts sur les bénéfices et assimilés (4)	0,00		0,00
71	<i>Production stockée (ou déstockage) (3)</i>		0,00	0,00
022	Dépenses imprévues	0,00		0,00
023	<i>Virement à la section d'investissement</i>		0,00	0,00
	Dépenses d'exploitation – Total	1 984 850,00	241 220,00	2 226 070,00

+

D 002 RESULTAT REPORTE OU ANTICIPE	0,00
---	-------------

=

TOTAL DES DEPENSES D'EXPLOITATION CUMULEES	2 226 070,00
---	---------------------

	INVESTISSEMENT	Opérations réelles (1)	Opérations d'ordre (2)	TOTAL
10	Dotations, fonds divers et réserves	0,00	0,00	0,00
13	Subventions d'investissement	0,00	8 500,00	8 500,00
14	<i>Prov. Réglementées, amort. dérogatoires</i>		0,00	0,00
15	<i>Provisions pour risques et charges (5)</i>		0,00	0,00
16	Emprunts et dettes assimilées (sauf 1688 non budgétaire)	0,00	0,00	0,00
18	Compte de liaison : affectat° (BA,régie)	0,00		0,00
	Total des opérations d'équipement	0,00		0,00
20	Immobilisations incorporelles (6)	60 000,00	0,00	60 000,00
21	Immobilisations corporelles (6)	125 000,00	0,00	125 000,00
22	Immobilisations reçues en affectation (6)	0,00	0,00	0,00
23	Immobilisations en cours (6)	47 720,00	0,00	47 720,00
26	Participations et créances rattachées	0,00	0,00	0,00
27	Autres immobilisations financières	0,00	0,00	0,00
28	<i>Amortissement des immobilisations (reprises)</i>		0,00	0,00
29	<i>Dépréciation des immobilisations</i>		0,00	0,00
39	<i>Dépréciat° des stocks et en-cours</i>		0,00	0,00
45...	Opérations pour compte de tiers (7)	0,00	0,00	0,00
481	<i>Charges à répartir plusieurs exercices</i>		0,00	0,00
3...	Stocks	0,00	0,00	0,00
020	Dépenses imprévues	0,00		0,00
	Dépenses d'investissement – Total	232 720,00	8 500,00	241 220,00

+

D 001 SOLDE D'EXECUTION NEGATIF REPORTE OU ANTICIPE	0,00
--	-------------

=

TOTAL DES DEPENSES D'INVESTISSEMENT CUMULEES	241 220,00
---	-------------------

(1) Y compris les opérations relatives au rattachement des charges et des produits et les opérations d'ordre semi-budgétaires.

(2) Voir liste des opérations d'ordre.

(3) Permet de retracer les variations de stocks (sauf stocks de marchandises et de fournitures).

(4) Ce chapitre n'existe pas en M. 49.

(5) Si la régie applique le régime des provisions budgétaires.

(6) Hors chapitres « opérations d'équipement ».

(7) Seul le total des opérations pour compte de tiers figure sur cet état (voir le détail Annexe IV A7).

II – PRESENTATION GENERALE DU BUDGET	II
BALANCE GENERALE DU BUDGET	B2

2 – RECETTES (du présent budget + restes à réaliser)

	EXPLOITATION	Opérations réelles (1)	Opérations d'ordre (2)	TOTAL
013	Atténuations de charges	0,00		0,00
60	<i>Achats et variation des stocks (3)</i>		0,00	0,00
70	Ventes produits fabriqués, prestations	1 400 000,00		1 400 000,00
71	<i>Production stockée (ou déstockage) (3)</i>		0,00	0,00
72	<i>Production immobilisée</i>		0,00	0,00
73	Produits issus de la fiscalité (6)	0,00		0,00
74	Subventions d'exploitation	0,00		0,00
75	Autres produits de gestion courante	50 000,00		50 000,00
76	Produits financiers	0,00	0,00	0,00
77	Produits exceptionnels	767 570,00	8 500,00	776 070,00
78	Reprise amort., dépréciat° et provisions	0,00	0,00	0,00
79	<i>Transferts de charges</i>		0,00	0,00
Recettes d'exploitation – Total		2 217 570,00	8 500,00	2 226 070,00

+

R 002 RESULTAT REPORTE OU ANTICIPE	0,00
---	-------------

=

TOTAL DES RECETTES D'EXPLOITATION CUMULEES	2 226 070,00
---	---------------------

	INVESTISSEMENT	Opérations réelles (1)	Opérations d'ordre (2)	TOTAL
10	Dotations, fonds divers et réserves (sauf 106)	0,00	0,00	0,00
13	Subventions d'investissement	0,00	0,00	0,00
14	<i>Prov. Réglementées, amort. dérogatoires</i>		0,00	0,00
15	<i>Provisions pour risques et charges (4)</i>		0,00	0,00
16	Emprunts et dettes assimilées (sauf 1688 non budgétaire)	0,00	0,00	0,00
18	Comptes liaison : affectat° BA, régies	0,00	0,00	0,00
20	Immobilisations incorporelles	0,00	0,00	0,00
21	Immobilisations corporelles	0,00	0,00	0,00
22	Immobilisations reçues en affectation	0,00	0,00	0,00
23	Immobilisations en cours	0,00	0,00	0,00
26	Participations et créances rattachées	0,00	0,00	0,00
27	Autres immobilisations financières	0,00	0,00	0,00
28	<i>Amortissement des immobilisations</i>		241 220,00	241 220,00
29	<i>Dépréciation des immobilisations (4)</i>		0,00	0,00
39	<i>Dépréciat° des stocks et en-cours (4)</i>		0,00	0,00
45...	Opérations pour compte de tiers (5)	0,00	0,00	0,00
481	<i>Charges à répartir plusieurs exercices</i>		0,00	0,00
491	<i>Dépréciations des comptes de clients</i>		0,00	0,00
3...	Stocks	0,00	0,00	0,00
021	<i>Virement de la section d'exploitation</i>		0,00	0,00
Recettes d'investissement – Total		0,00	241 220,00	241 220,00

+

R 001 SOLDE D'EXECUTION POSITIF REPORTE OU ANTICIPE	0,00
--	-------------

+

AFFECTATION AUX COMPTES 106	0,00
------------------------------------	-------------

=

TOTAL DES RECETTES D'INVESTISSEMENT CUMULEES	241 220,00
---	-------------------

- (1) Y compris les opérations relatives au rattachement des charges et des produits et les opérations d'ordre semi-budgétaires.
- (2) Voir liste des opérations d'ordre.
- (3) Permet de retracer les variations de stocks (sauf stocks de marchandises et de fournitures).
- (4) Si la régie applique le régime des provisions budgétaires.
- (5) Seul le total des opérations pour compte de tiers figure sur cet état (voir le détail Annexe IV A7).
- (6) Ce chapitre existe uniquement en M. 41, en M. 43 et en M. 44.

III – VOTE DU BUDGET	III
SECTION D'EXPLOITATION – DETAIL DES DEPENSES	A1

Chap / art (1)	Libellé (1)	Pour mémoire budget précédent (2)	Propositions nouvelles (3)	Vote (4)
011	Charges à caractère général (5) (6)	637 000,00	1 482 500,00	0,00
6061	Fournitures non stockables (eau, énergie)	87 000,00	655 000,00	0,00
6063	Fournitures entretien et petit équipt	3 000,00	13 000,00	0,00
6068	Autres matières et fournitures	5 000,00	15 000,00	0,00
61521	Entretien, réparations bâtiments publics	10 000,00	10 000,00	0,00
61558	Entretien autres biens mobiliers	5 500,00	7 500,00	0,00
6156	Maintenance	210 000,00	220 000,00	0,00
6226	Honoraires	30 000,00	86 000,00	0,00
6231	Annonces et insertions	3 000,00	1 000,00	0,00
6283	Frais de nettoyage des locaux	70 000,00	80 000,00	0,00
6287	Remboursements de frais	213 500,00	0,00	0,00
62871	Remb. frais à la coll. de rattachement	0,00	395 000,00	0,00
012	Charges de personnel, frais assimilés	430 000,00	490 000,00	0,00
6215	Personnel affecté par CL de rattachement	430 000,00	490 000,00	0,00
014	Atténuations de produits (7)	0,00	0,00	0,00
65	Autres charges de gestion courante	0,00	50,00	0,00
6542	Créances éteintes	0,00	0,00	0,00
658	Charges diverses de gestion courante	0,00	50,00	0,00
TOTAL = DEPENSES DE GESTION DES SERVICES (a) = (011 + 012 + 014 + 65)		1 067 000,00	1 972 550,00	0,00
66	Charges financières (b) (8)	0,00	0,00	0,00
67	Charges exceptionnelles (c)	13 000,00	11 000,00	0,00
6711	Intérêts moratoires, pénalités / marché	0,00	500,00	0,00
6718	Autres charges exceptionnelles gestion	0,00	0,00	0,00
673	Titres annulés sur exercices antérieurs	13 000,00	10 500,00	0,00
68	Dotations aux provisions et dépréciat° (d) (9)	0,00	1 300,00	0,00
6815	Dot. prov. pour risques exploitat°	0,00	0,00	0,00
6817	Dot. dépréc. actifs circulants	0,00	1 300,00	0,00
69	Impôts sur les bénéfiques et assimilés (e) (10)	0,00	0,00	0,00
022	Dépenses imprévues (f)	0,00	0,00	0,00
TOTAL DES DEPENSES REELLES = a + b + c + d + e + f		1 080 000,00	1 984 850,00	0,00
023	Virement à la section d'investissement	51 480,00	0,00	0,00
042	Opérat° ordre transfert entre sections (11) (12)	247 020,00	241 220,00	0,00
6811	Dot. amort. Immos incorp. et corporelles	247 020,00	241 220,00	0,00
TOTAL DES PRELEVEMENTS AU PROFIT DE LA SECTION D'INVESTISSEMENT		298 500,00	241 220,00	0,00
043	Opérat° ordre intérieur de la section	0,00	0,00	0,00
TOTAL DES DEPENSES D'ORDRE		298 500,00	241 220,00	0,00
TOTAL DES DEPENSES D'EXPLOITATION DE L'EXERCICE (= Total des opérations réelles et d'ordre)		1 378 500,00	2 226 070,00	0,00

+

RESTES A REALISER N-1 (13)	0,00
-----------------------------------	-------------

+

D 002 RESULTAT REPORTE OU ANTICIPE (13)	0,00
--	-------------

=

TOTAL DES DEPENSES D'EXPLOITATION CUMULEES	2 226 070,00
---	---------------------

Détail du calcul des ICNE au compte 66112 (8)

Montant des ICNE de l'exercice	0,00
- Montant des ICNE de l'exercice N-1	0,00
= Différence ICNE N – ICNE N-1	0,00

(1) Détailler les chapitres budgétaires par article conformément au plan de comptes appliqué par la commune ou l'établissement.

(2) Cf. Modalités de vote I.

(3) Hors restes à réaliser.

(4) Le vote de l'organe délibérant porte uniquement sur les propositions nouvelles.

(5) Le compte 621 est retracé au sein du chapitre 012.

(6) Le compte 634 est uniquement ouvert en M. 41.

(7) Le compte 739 est uniquement ouvert en M. 43 et en M. 44.

(8) Si le mandatement des ICNE de l'exercice est inférieur au montant de l'exercice N-1, le montant du compte 66112 sera négatif.

(9) Si la régie applique le régime des provisions semi-budgétaires, ainsi que pour la dotation aux dépréciations des stocks de fournitures et de marchandises, des créances et des valeurs mobilières de placement, aux dépréciations des comptes de tiers et aux dépréciations des comptes financiers.

(10) Ce chapitre n'existe pas en M. 49.

(11) Cf. définitions du chapitre des opérations d'ordre, *DE 042 = RI 040*.

(12) Le compte 6815 peut figurer dans le détail du chapitre 042 si la régie applique le régime des provisions budgétaires.

(13) Inscire en cas de reprise des résultats de l'exercice précédent (après vote du compte administratif ou si reprise anticipée des résultats).

III – VOTE DU BUDGET	III
SECTION D'EXPLOITATION – DETAIL DES RECETTES	A2

Chap / art(1)	Libellé (1)	Pour mémoire budget précédent (2)	Propositions nouvelles (3)	Vote (4)
013	Atténuations de charges (5)	0,00	0,00	0,00
70	Ventes produits fabriqués, prestations	1 320 000,00	1 400 000,00	0,00
706	Prestations de services	1 320 000,00	1 400 000,00	0,00
73	Produits issus de la fiscalité (6)	0,00	0,00	0,00
74	Subventions d'exploitation	0,00	0,00	0,00
75	Autres produits de gestion courante	50 000,00	50 000,00	0,00
7588	Autres	50 000,00	50 000,00	0,00
TOTAL = RECETTES DE GESTION DES SERVICES (a) = 013 + 70 + 73 + 74 + 75		1 370 000,00	1 450 000,00	0,00
76	Produits financiers (b)	0,00	0,00	0,00
77	Produits exceptionnels (c)	0,00	767 570,00	0,00
7741	Subvent° excep. coll. de rattachement	0,00	767 570,00	0,00
78	Reprises sur provisions et dépréciations (d) (7)	0,00	0,00	0,00
7817	Rep. dépréciat°. actifs circulants	0,00	0,00	0,00
TOTAL DES RECETTES REELLES = a + b + c + d		1 370 000,00	2 217 570,00	0,00
042	Opérat° ordre transfert entre sections (8) (9)	8 500,00	8 500,00	0,00
777	Quote-part subv invest transf cpte résul	8 500,00	8 500,00	0,00
043	Opérat° ordre intérieur de la section (8)	0,00	0,00	0,00
TOTAL DES RECETTES D'ORDRE		8 500,00	8 500,00	0,00
TOTAL DES RECETTES D'EXPLOITATION DE L'EXERCICE (= Total des opérations réelles et d'ordre)		1 378 500,00	2 226 070,00	0,00

+

RESTES A REALISER N-1 (10)	0,00
-----------------------------------	-------------

+

R 002 RESULTAT REPORTE OU ANTICIPE (10)	0,00
--	-------------

=

TOTAL DES RECETTES D'EXPLOITATION CUMULEES	2 226 070,00
---	---------------------

Détail du calcul des ICNE au compte 7622

Montant des ICNE de l'exercice	0,00
- Montant des ICNE de l'exercice N-1	0,00
= Différence ICNE N – ICNE N-1	0,00

(1) Détailler les chapitres budgétaires par article conformément au plan de comptes appliqué par la régie.

(2) Cf. Modalités de vote I.

(3) Hors restes à réaliser.

(4) Le vote de l'assemblée porte uniquement sur les propositions nouvelles.

(5) Le compte 699 n'existe pas en M. 49.

(6) Ce chapitre existe uniquement en M. 41, M. 43 et M. 44.

(7) Si la régie applique le régime des provisions semi-budgétaires, ainsi que pour la dotation aux dépréciations des stocks de fournitures et de marchandises, des créances et des valeurs mobilières de placement, aux dépréciations des comptes de tiers et aux dépréciations des comptes financiers.

(8) Cf. définitions du chapitre des opérations d'ordre, RE 042 = DI 040, RE 043 = DE 043.

(9) Le compte 7815 peut figurer dans le détail du chapitre 042 si la régie applique le régime des provisions budgétaires.

(10) Inscrire en cas de reprise des résultats de l'exercice précédent (après vote du compte administratif ou si reprise anticipée des résultats).

III – VOTE DU BUDGET				III
SECTION D'INVESTISSEMENT – DETAIL DES DEPENSES				B1
Chap / art (1)	Libellé (1)	Pour mémoire budget précédent (2)	Propositions nouvelles (3)	Vote (4)
20	Immobilisations incorporelles (hors opérations)	30 000,00	60 000,00	0,00
2031	Frais d'études	30 000,00	60 000,00	0,00
21	Immobilisations corporelles (hors opérations)	110 000,00	125 000,00	0,00
2154	Matériel industriel	100 000,00	100 000,00	0,00
2184	Mobilier	10 000,00	5 000,00	0,00
2188	Autres immobilisations corporelles	0,00	20 000,00	0,00
22	Immobilisations reçues en affectation (hors opérations)	0,00	0,00	0,00
23	Immobilisations en cours (hors opérations)	150 000,00	47 720,00	0,00
2313	Constructions	140 000,00	20 000,00	0,00
2315	Installat°, matériel et outillage techni	10 000,00	27 720,00	0,00
Total des dépenses d'équipement		290 000,00	232 720,00	0,00
10	Dotations, fonds divers et réserves	0,00	0,00	0,00
13	Subventions d'investissement	0,00	0,00	0,00
16	Emprunts et dettes assimilées	0,00	0,00	0,00
18	Compte de liaison : affectat° (BA,régie)	0,00	0,00	0,00
26	Participat° et créances rattachées	0,00	0,00	0,00
27	Autres immobilisations financières	0,00	0,00	0,00
020	Dépenses imprévues	0,00	0,00	0,00
Total des dépenses financières		0,00	0,00	0,00
Total des dépenses d'opérations pour compte de tiers		0,00	0,00	0,00
TOTAL DEPENSES REELLES		290 000,00	232 720,00	0,00
040	Opérat° ordre transfert entre sections (7) (8)	8 500,00	8 500,00	0,00
	Reprises sur autofinancement antérieur	8 500,00	8 500,00	0,00
13917	Sub. équipt cpte résult.Budget communaut	8 500,00	8 500,00	0,00
	Charges transférées	0,00	0,00	0,00
041	Opérations patrimoniales (9)	0,00	0,00	0,00
TOTAL DEPENSES D'ORDRE		8 500,00	8 500,00	0,00
TOTAL DES DEPENSES D'INVESTISSEMENT DE L'EXERCICE (= Total des dépenses réelles et d'ordre)		298 500,00	241 220,00	0,00

+

RESTES A REALISER N-1 (10)	0,00
-----------------------------------	-------------

+

D 001 SOLDE D'EXECUTION NEGATIF REPORTE OU ANTICIPE (10)	0,00
---	-------------

=

TOTAL DES DEPENSES D'INVESTISSEMENT CUMULEES	241 220,00
---	-------------------

(1) Détailler les chapitres budgétaires par article conformément au plan de comptes appliqué par la régie.

(2) Cf. Modalités de vote I.

(3) Hors restes à réaliser.

(4) Le vote de l'organe délibérant porte uniquement sur les propositions nouvelles.

(5) Voir état III B3 pour le détail des opérations d'équipement.

(6) Voir annexe IV A7 pour le détail des opérations pour compte de tiers.

(7) Cf. définitions du chapitre des opérations d'ordre, *DI 040 = RE 042*.

(8) Le compte 15...2 peut figurer dans le détail du chapitre 042 si la régie applique le régime des provisions budgétaires.

(9) Cf. définitions du chapitre des opérations d'ordre, *DI 041 = RI 041*.

(10) Inscrire en cas de reprise des résultats de l'exercice précédent (après vote du compte administratif ou si reprise anticipée des résultats).

III – VOTE DU BUDGET				III
SECTION D'INVESTISSEMENT – DETAIL DES RECETTES				B2
Chap / art (1)	Libellé (1)	Pour mémoire budget précédent (2)	Propositions nouvelles (3)	Vote (4)
13	Subventions d'investissement	0,00	0,00	0,00
16	Emprunts et dettes assimilées (hors 165)	0,00	0,00	0,00
20	Immobilisations incorporelles	0,00	0,00	0,00
21	Immobilisations corporelles	0,00	0,00	0,00
22	Immobilisations reçues en affectation	0,00	0,00	0,00
23	Immobilisations en cours	0,00	0,00	0,00
Total des recettes d'équipement		0,00	0,00	0,00
10	Dotations, fonds divers et réserves	0,00	0,00	0,00
165	Dépôts et cautionnements reçus	0,00	0,00	0,00
18	Compte de liaison : affectat° (BA,régie)	0,00	0,00	0,00
26	Participat° et créances rattachées	0,00	0,00	0,00
27	Autres immobilisations financières	0,00	0,00	0,00
Total des recettes financières		0,00	0,00	0,00
Total des recettes d'opérations pour compte de tiers		0,00	0,00	0,00
TOTAL RECETTES REELLES		0,00	0,00	0,00
021	Virement de la section d'exploitation	51 480,00	0,00	0,00
040	Opérat° ordre transfert entre sections (6) (7)	247 020,00	241 220,00	0,00
28031	Frais d'études	14 000,00	0,00	0,00
28131	Bâtiments	190 020,00	200 020,00	0,00
28151	Installations complexes spécialisées	12 000,00	11 600,00	0,00
28154	Matériel industriel	23 000,00	19 000,00	0,00
28183	Matériel de bureau et informatique	0,00	1 400,00	0,00
28184	Mobilier	5 000,00	6 200,00	0,00
28188	Autres	3 000,00	3 000,00	0,00
TOTAL DES PRELEVEMENTS PROVENANT DE LA SECTION D'EXPLOITATION		298 500,00	241 220,00	0,00
041	Opérations patrimoniales (8)	0,00	0,00	0,00
TOTAL RECETTES D'ORDRE		298 500,00	241 220,00	0,00
TOTAL DES RECETTES D'INVESTISSEMENT DE L'EXERCICE (= Total des recettes réelles et d'ordre)		298 500,00	241 220,00	0,00

+

RESTES A REALISER N-1 (9)	0,00
----------------------------------	-------------

+

R 001 SOLDE D'EXECUTION POSITIF REPORTE OU ANTICIPE (9)	0,00
--	-------------

=

TOTAL DES RECETTES D'INVESTISSEMENT CUMULEES	241 220,00
---	-------------------

(1) Détailler les chapitres budgétaires par article conformément au plan de comptes appliqué par la régie.

(2) Cf. Modalités de vote I.

(3) Hors restes à réaliser.

(4) Le vote de l'organe délibérant porte uniquement sur les propositions nouvelles.

(5) Voir annexe IV A7 pour le détail des opérations pour compte de tiers.

(6) Cf. définitions du chapitre des opérations d'ordre, RI 040 = DE 042.

(7) Le compte 15...2 peut figurer dans le détail du chapitre 042 si la régie applique le régime des provisions budgétaires.

(8) Cf. définitions du chapitre des opérations d'ordre, DI 041 = RI 041.

(9) Inscrire en cas de reprise des résultats de l'exercice précédent (après vote du compte administratif ou si reprise anticipée des résultats).

III – VOTE DU BUDGET	III
DETAIL DES CHAPITRES D'OPERATION D'EQUIPEMENT	B3

Cet état ne contient pas d'information.

IV – ANNEXES	IV
ELEMENTS DU BILAN METHODES UTILISEES POUR LES AMORTISSEMENTS	A2

A2 – AMORTISSEMENTS – METHODES UTILISEES

CHOIX DE L'ASSEMBLEE DELIBERANTE	Délibération du
Biens de faible valeur Seuil unitaire en deçà duquel les immobilisations de peu de valeur s'amortissent sur un an (article R. 2321-1 du CGCT) : 0 €	12/02/2016

Procédure d'amortissement (linéaire, dégressif, variable)	Catégories de biens amortis	Durée (en années)	
L	Bâtiments	25	28/02/1997
L	Installations générales, agencements et aménagements de constructions	10	28/02/1997
L	Installations complexes spécialisées	15	28/02/1997
L	Autres installations techniques	10	28/02/1997
L	Matériel technique et outillage	10	28/02/1997
L	Matériel roulant	5	28/02/1997
L	Matériel de bureau et informatique	5	28/02/1997
L	Mobilier	10	28/02/1997
L	Logiciels	1	28/02/1997
L	Frais d'étude et de recherche et frais d'insertion	3	22/06/2007

IV – ANNEXES	IV
ELEMENTS DU BILAN ETAT DES PROVISIONS ET DES DEPRECIATIONS	A3.1

A3.1 – ETAT DES PROVISIONS ET DES DEPRECIATIONS

Nature de la provision ou de la dépréciation	Dotations inscrites au budget de l'exercice (1)	Date de constitution	Montant des prov. et dépréciations constituées au 01/01/N	Montant total des prov. et dépréciations constituées	Reprises inscrites au budget de l'exercice	SOLDE prévisionnel au 31/12/N
PROVISIONS ET DEPRECIATIONS BUDGETAIRES						
Provisions réglementées et amortissements dérogatoires	0,00		0,00	0,00	0,00	0,00
Provisions pour risques et charges (2)	0,00		0,00	0,00	0,00	0,00
Dépréciations (2)	0,00		0,00	0,00	0,00	0,00
TOTAL BUDGETAIRES	0,00		0,00	0,00	0,00	0,00
PROVISIONS ET DEPRECIATIONS SEMI-BUDGETAIRES						
Provisions pour risques et charges (2)	0,00		1 215 000,00	1 215 000,00	0,00	1 215 000,00
Provisions travaux et équipements futurs - Dél du 27/11/2020. (DM2)	0,00	27/11/2020	1 215 000,00	1 215 000,00	0,00	1 215 000,00
Dépréciations (2)	1 300,00		63 652,39	64 952,39	0,00	64 952,39
Provisions pour créances irrécouvrables	1 300,00	08/07/2022	63 652,39	64 952,39	0,00	64 952,39
TOTAL SEMI-BUDGETAIRES	1 300,00		1 278 652,39	1 279 952,39	0,00	1 279 952,39

(1) Provisions nouvelles ou abondement d'une provision déjà constituée.

(2) Indiquer l'objet de la provision (exemples : provision pour litiges au titre du procès ; provisions pour dépréciation des immobilisations de l'équipement ...).

IV – ANNEXES	IV
ELEMENTS DU BILAN EQUILIBRE DES OPERATIONS FINANCIERES – DEPENSES	A4.1

DEPENSES A COUVRIR PAR DES RESSOURCES PROPRES

Art. (1)	Libellé (1)	Propositions nouvelles	Vote (2)
DEPENSES TOTALES A COUVRIR PAR DES RESSOURCES PROPRES =A + B		8 500,00	I 0,00
16 Emprunts et dettes assimilées (A)		0,00	0,00
1631	Emprunts obligataires	0,00	0,00
1641	Emprunts en euros	0,00	0,00
1643	Emprunts en devises	0,00	0,00
16441	Opérat° afférentes à l'emprunt	0,00	0,00
1678	Autres emprunts et dettes	0,00	0,00
1681	Autres emprunts	0,00	0,00
1682	Bons à moyen terme négociables	0,00	0,00
1687	Autres dettes	0,00	0,00
Dépenses et transferts à déduire des ressources propres (B)		8 500,00	0,00
10...	<i>Reprise de dotations, fonds divers et réserves</i>		
10...	Reversement de dotations, fonds divers et réserves		
139	<i>Subv. invest. transférées cpte résultat</i>	8 500,00	0,00
020	Dépenses imprévues	0,00	0,00

	Op. de l'exercice I	Restes à réaliser en dépenses de l'exercice précédent (3) (4)	Solde d'exécution D001 (3) (4)	TOTAL II
Dépenses à couvrir par des ressources propres	8 500,00	0,00	0,00	8 500,00

(1) Détailler les chapitres budgétaires par article conformément au plan de comptes.

(2) Crédits de l'exercice votés lors de la séance.

(3) Inscrire uniquement si le compte administratif est voté ou en cas de reprise anticipée des résultats de l'exercice précédent.

(4) Indiquer le montant correspondant figurant en II - Présentation générale du budget – vue d'ensemble.

IV – ANNEXES	IV
ELEMENTS DU BILAN EQUILIBRE DES OPERATIONS FINANCIERES – RECETTES	A4.2

RESSOURCES PROPRES

Art. (1)	Libellé (1)	Propositions nouvelles	Vote (2)
RECETTES (RESSOURCES PROPRES) = a + b		241 220,00	III 0,00
Ressources propres externes de l'année (a)		0,00	0,00
10222	FCTVA	0,00	0,00
10228	Autres fonds globalisés	0,00	0,00
26...	Participations et créances rattachées		
27...	Autres immobilisations financières		
Ressources propres internes de l'année (b) (3)		241 220,00	0,00
15...	Provisions pour risques et charges		
169	Primes de remboursement des obligations	0,00	0,00
26...	Participations et créances rattachées		
27...	Autres immobilisations financières		
28...	Amortissement des immobilisations		
28031	Frais d'études	0,00	0,00
28131	Bâtiments	200 020,00	0,00
28151	Installations complexes spécialisées	11 600,00	0,00
28154	Matériel industriel	19 000,00	0,00
28183	Matériel de bureau et informatique	1 400,00	0,00
28184	Mobilier	6 200,00	0,00
28188	Autres	3 000,00	0,00
29...	Dépréciation des immobilisations		
39...	Dépréciat° des stocks et en-cours		
481...	Charges à répartir plusieurs exercices		
021	Virement de la section d'exploitation	0,00	0,00

	Opérations de l'exercice III	Restes à réaliser en recettes de l'exercice précédent (4) (5)	Solde d'exécution R001 (4) (5)	Affectation R106 (4)	TOTAL IV
Total ressources propres disponibles	241 220,00	0,00	0,00	0,00	241 220,00

	Montant	
Dépenses à couvrir par des ressources propres	II	8 500,00
Ressources propres disponibles	IV	241 220,00
Solde	V = IV – II (6)	232 720,00

(1) Les comptes 15, 169, 26, 27, 28, 29, 39 et 481 sont à détailler conformément au plan de comptes.

(2) Crédits de l'exercice votés lors de la séance.

(3) Les comptes 15, 29 et 39 sont présentés uniquement si la commune ou l'établissement applique le régime des provisions budgétaires.

(4) Inscrire uniquement si le compte administratif est voté ou en cas de reprise anticipée des résultats de l'exercice précédent.

(5) Indiquer le montant correspondant figurant en II - Présentation générale du budget – vue d'ensemble.

(6) Indiquer le signe algébrique.

IV – ANNEXES	IV
AUTRES ELEMENTS D'INFORMATIONS ETAT DU PERSONNEL DE LA COLLECTIVITE OU DE L'ETABLISSEMENT DE RATTACHEMENT EMPLOYE PAR LA REGIE	C1.2

C1.2 – ETAT DU PERSONNEL DE LA COLLECTIVITE OU DE L'ETABLISSEMENT DE RATTACHEMENT EMPLOYE PAR LA REGIE (1)

AGENTS TITULAIRES OU NON	CATEGORIES	EFFECTIFS	MONTANT PREVU A L'ARTICLE 6215
Attachés territoriaux	A	0	19 531,40
Rédacteurs territoriaux	B	1	35 670,00
Techniciens territoriaux	B	0	10 440,90
Adjoints administratifs territoriaux	C	2	97 620,20
Adjoints techniques territoriaux	C	6	269 762,60
Agents de maîtrise territoriaux	C	1	56 974,90
TOTAL GENERAL	A B C	11	490 000,00

(1) Cette annexe est servie s'il s'agit d'un budget annexé au budget d'une collectivité locale ou d'un établissement public local et si la collectivité de rattachement a mis à disposition du personnel en vue de l'exploitation du service.

REPUBLIQUE FRANÇAISE

Numéro SIRET 24330031600102	COLLECTIVITE DE RATTACHEMENT Etat Bordeaux Métropole
--	---

POSTE COMPTABLE DE : Receveur des Finances

SERVICE PUBLIC LOCAL

M. 4 (1)

Budget primitif (projet de budget)

BUDGET : 71-Réseau de chaleur (2)

ANNEE 2023

(1) Compléter en fonction du service public local et du plan de comptes utilisé : M. 4, M. 41, M. 42, M. 43, M. 44 ou M. 49.

(2) Indiquer le budget concerné : budget principal ou libellé du budget annexe.

Sommaire

I - Informations générales

Modalités de vote du budget 3

II - Présentation générale du budget

A1 - Vue d'ensemble - Sections 4

A2 - Vue d'ensemble - Section d'exploitation - Chapitres 5

A3 - Vue d'ensemble - Section d'investissement - Chapitres 7

B1 - Balance générale du budget - Dépenses 9

B2 - Balance générale du budget - Recettes 10

III - Vote du budget

A1 - Section d'exploitation - Détail des dépenses 12

A2 - Section d'exploitation - Détail des recettes 14

B1 - Section d'investissement - Détail des dépenses 15

B2 - Section d'investissement - Détail des recettes 16

B3 - Opérations d'équipement - Détail des chapitres et articles 17

IV - Annexes

A - Eléments du bilan

A1.1 - Etat de la dette - Détail des crédits de trésorerie Sans Objet

A1.2 - Etat de la dette - Répartition par nature de dette 18

A1.3 - Etat de la dette - Répartition des emprunts par structure de taux Sans Objet

A1.4 - Etat de la dette - Typologie de la répartition de l'encours 22

A1.5 - Etat de la dette - Détail des opérations de couverture Sans Objet

A1.6 - Etat de la dette - Autres dettes Sans Objet

A2 - Méthodes utilisées pour les amortissements 23

A3.1 - Etat des provisions et des dépréciations 24

A3.2 - Etalement des provisions Sans Objet

A4.1 - Equilibre des opérations financières - Dépenses 25

A4.2 - Equilibre des opérations financières - Recettes 26

A5.1.1 - Etat de ventilation des dépenses et recettes des services d'eau et d'assainissement - Exploitation (1) Sans Objet

A5.1.2 - Etat de ventilation des dépenses et recettes des services d'eau et d'assainissement - Investissement (1) Sans Objet

A5.2.1 - Etat de ventilation des dép. et rec. des services d'assainissement collectif et non collectif - Exploitation (1) Sans Objet

A5.2.2 - Etat de ventilation des dép. et rec. des services d'assainissement collectif et non collectif - Investissement (1) Sans Objet

A6 - Etat des charges transférées Sans Objet

A7 - Détail des opérations pour compte de tiers Sans Objet

B - Engagements hors bilan

B1.1 - Etat des emprunts garantis par la régie Sans Objet

B1.2 - Calcul du ratio d'endettement relatif aux garanties d'emprunt Sans Objet

B1.3 - Subventions versées dans le cadre du vote du budget Sans Objet

B1.4 - Etat des contrats de crédit-bail Sans Objet

B1.5 - Etat des contrats de partenariat public-privé Sans Objet

B1.6 - Etat des autres engagements donnés Sans Objet

B1.7 - Etat des engagements reçus Sans Objet

B2.1 - Etat des autorisations de programme et des crédits de paiement afférents 27

B2.2 - Etat des autorisations d'engagement et des crédits de paiement afférents Sans Objet

C - Autres éléments d'informations

C1.1 - Etat du personnel Sans Objet

C1.2 - Etat du personnel de la collectivité ou de l'établissement de rattachement employé par la régie 28

C2 - Liste des organismes dans lesquels a été pris un engagement financier (2) Sans Objet

C3 - Liste des services individualisés dans un budget annexe (3) Sans Objet

D - Arrêté et signatures

D - Arrêté et signatures Sans Objet

(1) Ces états ne sont obligatoires que pour les régies rattachées à des communes et groupements de communes de moins de 3 000 habitants ayant décidé d'établir un budget unique pour leurs services de distribution d'eau potable et d'assainissement dans les conditions fixées par l'article L. 2224-6 du CGCT. Ils n'existent qu'en M. 49.

(2) Ces états ne sont obligatoires que pour les régies rattachées à des communes de 3 500 habitants et plus (art. L. 2313-1 du CGCT), à des groupements comprenant au moins une commune de 3 500 habitants et plus (art. L. 5211-36 du CGCT, art L. 5711-1 CGCT) et à leurs établissements publics.

(3) Uniquement pour les services dotés de l'autonomie financière et de la personnalité morale.

Préciser, pour chaque annexe, si l'état est sans objet le cas échéant.

I – INFORMATIONS GENERALES	I
MODALITES DE VOTE DU BUDGET	

I – L'assemblée délibérante a voté le présent budget par nature :

- au niveau (1) du chapitre pour la section de fonctionnement ;
- au niveau (1) du chapitre pour la section d'investissement.
- sans (2) les chapitres « opérations d'équipement » de l'état III B 3.

La liste des articles spécialisés sur lesquels l'ordonnateur ne peut procéder à des virements d'article à article est la suivante :

II – En l'absence de mention au paragraphe I ci-dessus, le budget est réputé voté par chapitre, et, en section d'investissement, sans chapitre de dépense « opération d'équipement ».

III – Les provisions sont (3) semi-budgétaires (pas d'inscriptions en recettes de la section d'investissement) .

IV – La comparaison avec le budget précédent (cf. colonne « Pour mémoire ») s'effectue par rapport à la colonne du budget (4) primitif de l'exercice précédent.

V – Le présent budget a été voté (5) sans reprise des résultats de l'exercice N-1.

(1) A compléter par « du chapitre » ou « de l'article ».

(2) Indiquer « avec » ou « sans » les chapitres opérations d'équipement.

(3) A compléter par un seul des deux choix suivants :

- semi-budgétaires (pas d'inscription en recette de la section d'investissement),
- budgétaires (délibération n° du).

(4) Indiquer « primitif de l'exercice précédent » ou « cumulé de l'exercice précédent ».

(5) A compléter par un seul des trois choix suivants :

- sans reprise des résultats de l'exercice N-1,
- avec reprise des résultats de l'exercice N-1 après le vote du compte administratif,
- avec reprise anticipée des résultats de l'exercice N-1.

II – PRESENTATION GENERALE DU BUDGET	II
VUE D'ENSEMBLE	A1

EXPLOITATION

		DEPENSES DE LA SECTION D'EXPLOITATION	RECETTES DE LA SECTION D'EXPLOITATION
V	O		
T	E		
	CREDITS DE FONCTIONNEMENT VOTES AU TITRE DU PRESENT BUDGET (1)	2 357 250,00	2 357 250,00

+

+

+

R	E		
P	O		
R	T		
S	S		
	RESTES A REALISER (R.A.R) DE L'EXERCICE PRECEDENT (2)	0,00	0,00
	002 RESULTAT D'EXPLOITATION REPORTE (2)	(si déficit) 0,00	(si excédent) 0,00

=

=

=

TOTAL DE LA SECTION D'EXPLOITATION (3)	2 357 250,00	2 357 250,00
--	---------------------	---------------------

INVESTISSEMENT

		DEPENSES DE LA SECTION D'INVESTISSEMENT	RECETTES DE LA SECTION D'INVESTISSEMENT
V	O		
T	E		
	CREDITS D'INVESTISSEMENT (1) VOTES AU TITRE DU PRESENT BUDGET (y compris les comptes 1064 et 1068)	3 945 500,00	3 945 500,00

+

+

+

R	E		
P	O		
R	T		
S	S		
	RESTES A REALISER (R.A.R) DE L'EXERCICE PRECEDENT (2)	0,00	0,00
	001 SOLDE D'EXECUTION DE LA SECTION D'INVESTISSEMENT REPORTE (2)	(si solde négatif) 0,00	(si solde positif) 0,00

=

=

=

TOTAL DE LA SECTION D'INVESTISSEMENT (3)	3 945 500,00	3 945 500,00
---	---------------------	---------------------

TOTAL

TOTAL DU BUDGET (3)	6 302 750,00	6 302 750,00
----------------------------	---------------------	---------------------

(1) Au budget primitif, les crédits votés correspondent aux crédits votés lors de cette étape budgétaire. De même, pour les décisions modificatives et le budget supplémentaire, les crédits votés correspondent aux crédits votés lors de l'étape budgétaire sans sommation avec ceux antérieurement votés lors du même exercice.

(2) A servir uniquement en cas de reprise des résultats de l'exercice précédent, soit après le vote du compte administratif, soit en cas de reprise anticipée des résultats.

Pour la section d'exploitation, les RAR sont constitués par l'ensemble des dépenses engagées et n'ayant pas donné lieu à service fait au 31 décembre de l'exercice précédent. En recettes, il s'agit des recettes certaines n'ayant pas donné lieu à l'émission d'un titre au 31/12 de l'exercice précédent.

Pour la section d'investissement, les RAR correspondent aux dépenses engagées non mandatées au 31/12 de l'exercice précédent telles qu'elles ressortent de la comptabilité des engagements et aux recettes certaines n'ayant pas donné lieu à l'émission d'un titre au 31/12 de l'exercice précédent.

(3) Total de la section d'exploitation = RAR + résultat reporté + crédits d'exploitation votés.

Total de la section d'investissement = RAR + solde d'exécution reporté + crédits d'investissement votés.

Total du budget = Total de la section d'exploitation + Total de la section d'investissement.

II – PRESENTATION GENERALE DU BUDGET	II
SECTION D'EXPLOITATION – CHAPITRES	A2

DEPENSES D'EXPLOITATION

Chap.	Libellé	Pour mémoire budget précédent (1)	Restes à réaliser N-1 (2)	Propositions nouvelles	VOTE (3)	TOTAL (= RAR + vote)
011	Charges à caractère général	983 750,00	0,00	1 156 500,00	0,00	1 156 500,00
012	Charges de personnel, frais assimilés	385 000,00	0,00	435 000,00	0,00	435 000,00
014	Atténuations de produits	0,00	0,00	0,00	0,00	0,00
65	Autres charges de gestion courante	0,00	0,00	0,00	0,00	0,00
Total des dépenses de gestion des services		1 368 750,00	0,00	1 591 500,00	0,00	1 591 500,00
66	Charges financières	20 052,00	0,00	202 834,00	0,00	202 834,00
67	Charges exceptionnelles	2 707,00	0,00	1 916,00	0,00	1 916,00
68	Dotations aux provisions et dépréciat° (4)	0,00		0,00	0,00	0,00
69	Impôts sur les bénéfices et assimilés (5)	0,00	0,00	0,00	0,00	0,00
022	Dépenses imprévues	0,00		0,00	0,00	0,00
Total des dépenses réelles d'exploitation		1 391 509,00	0,00	1 796 250,00	0,00	1 796 250,00
023	Virement à la section d'investissement (6)	1 540 000,00		11 000,00	0,00	11 000,00
042	Opérat° ordre transfert entre sections (6)	685 000,00		550 000,00	0,00	550 000,00
043	Opérat° ordre intérieur de la section (6)	0,00		0,00	0,00	0,00
Total des dépenses d'ordre d'exploitation		2 225 000,00		561 000,00	0,00	561 000,00
TOTAL		3 616 509,00	0,00	2 357 250,00	0,00	2 357 250,00

+

D 002 RESULTAT REPORTE OU ANTICIPE (2)	0,00
---	-------------

=

TOTAL DES DEPENSES D'EXPLOITATION CUMULEES	2 357 250,00
---	---------------------

RECETTES D'EXPLOITATION

Chap.	Libellé	Pour mémoire budget précédent (1)	Restes à réaliser N-1 (2)	Propositions nouvelles	VOTE (3)	TOTAL (= RAR + vote)
013	Atténuations de charges	0,00	0,00	0,00	0,00	0,00
70	Ventes produits fabriqués, prestations	651 000,00	0,00	711 000,00	0,00	711 000,00
73	Produits issus de la fiscalité (7)	0,00	0,00	0,00	0,00	0,00
74	Subventions d'exploitation	0,00	0,00	0,00	0,00	0,00
75	Autres produits de gestion courante	1 206 100,00	0,00	1 531 250,00	0,00	1 531 250,00
Total des recettes de gestion des services		1 857 100,00	0,00	2 242 250,00	0,00	2 242 250,00
76	Produits financiers	0,00	0,00	0,00	0,00	0,00
77	Produits exceptionnels	0,00	0,00	0,00	0,00	0,00
78	Reprises sur provisions et dépréciations (4)	1 542 409,00		0,00	0,00	0,00
Total des recettes réelles d'exploitation		3 399 509,00	0,00	2 242 250,00	0,00	2 242 250,00
042	Opérat° ordre transfert entre sections (6)	217 000,00		115 000,00	0,00	115 000,00
043	Opérat° ordre intérieur de la section (6)	0,00		0,00	0,00	0,00
Total des recettes d'ordre d'exploitation		217 000,00		115 000,00	0,00	115 000,00
TOTAL		3 616 509,00	0,00	2 357 250,00	0,00	2 357 250,00

+

R 002 RESULTAT REPORTE OU ANTICIPE (2)	0,00
---	-------------

=

TOTAL DES RECETTES D'EXPLOITATION CUMULEES	2 357 250,00
---	---------------------

Pour information :

AUTOFINANCEMENT PREVISIONNEL DÉGAGÉ AU PROFIT DE LA SECTION D'INVESTISSEMENT (8)	446 000,00
---	-------------------

Il s'agit, pour un budget voté en équilibre, des ressources propres correspondant à l'excédent des recettes réelles de fonctionnement sur les dépenses réelles de fonctionnement. Il sert à financer le remboursement du capital de la dette et les nouveaux investissements de la régie.

- (1) Cf. Modalités de vote I.
- (2) Inscrire en cas de reprise des résultats de l'exercice précédent (après vote du compte administratif ou si reprise anticipée des résultats).
- (3) Le vote de l'organe délibérant porte uniquement sur les propositions nouvelles.
- (4) Si la régie applique le régime des provisions semi-budgétaires, ainsi que pour la dotation aux dépréciations des stocks de fournitures et de marchandises, des créances et des valeurs mobilières de placement, aux dépréciations des comptes de tiers et aux dépréciations des comptes financiers.
- (5) Ce chapitre n'existe pas en M. 49.
- (6) $DE\ 023 = RI\ 021$; $DI\ 040 = RE\ 042$; $RI\ 040 = DE\ 042$; $DI\ 041 = RI\ 041$; $DE\ 043 = RE\ 043$.
- (7) Ce chapitre existe uniquement en M. 41, M. 43 et M. 44.
- (8) Solde de l'opération $DE\ 023 + DE\ 042 - RE\ 042$ ou solde de l'opération $RI\ 021 + RI\ 040 - DI\ 040$.

II – PRESENTATION GENERALE DU BUDGET	II
SECTION D'INVESTISSEMENT – CHAPITRES	A3

DEPENSES D'INVESTISSEMENT

Chap.	Libellé	Pour mémoire budget précédent (1)	Restes à réaliser N-1 (2)	Propositions nouvelles	VOTE (3)	TOTAL (= RAR + vote)
20	Immobilisations incorporelles	576 500,00	0,00	530 500,00	0,00	530 500,00
21	Immobilisations corporelles	6 345 000,00	0,00	675 000,00	0,00	675 000,00
22	Immobilisations reçues en affectation	0,00	0,00	0,00	0,00	0,00
23	Immobilisations en cours	843 000,00	0,00	2 275 000,00	0,00	2 275 000,00
	Total des opérations d'équipement	0,00	0,00	0,00	0,00	0,00
	Total des dépenses d'équipement	7 764 500,00	0,00	3 480 500,00	0,00	3 480 500,00
10	Dotations, fonds divers et réserves	0,00	0,00	0,00	0,00	0,00
13	Subventions d'investissement	0,00	0,00	0,00	0,00	0,00
16	Emprunts et dettes assimilées	800 000,00	0,00	350 000,00	0,00	350 000,00
18	Compte de liaison : affectat° (BA,régie) (5)	0,00	0,00	0,00	0,00	0,00
26	Participat° et créances rattachées	0,00	0,00	0,00	0,00	0,00
27	Autres immobilisations financières	0,00	0,00	0,00	0,00	0,00
020	Dépenses imprévues	0,00		0,00	0,00	0,00
	Total des dépenses financières	800 000,00	0,00	350 000,00	0,00	350 000,00
45...	Total des opérations pour compte de tiers (6)	0,00	0,00	0,00	0,00	0,00
	Total des dépenses réelles d'investissement	8 564 500,00	0,00	3 830 500,00	0,00	3 830 500,00
040	Opérat° ordre transfert entre sections (4)	217 000,00		115 000,00	0,00	115 000,00
041	Opérations patrimoniales (4)	0,00		0,00	0,00	0,00
	Total des dépenses d'ordre d'investissement	217 000,00		115 000,00	0,00	115 000,00
	TOTAL	8 781 500,00	0,00	3 945 500,00	0,00	3 945 500,00

+

D 001 SOLDE D'EXECUTION NEGATIF REPORTE OU ANTICIPE (1)	0,00
--	-------------

=

TOTAL DES DEPENSES D'INVESTISSEMENT CUMULEES	3 945 500,00
---	---------------------

RECETTES D'INVESTISSEMENT

Chap.	Libellé	Pour mémoire budget précédent (1)	Restes à réaliser N-1 (2)	Propositions nouvelles	VOTE (3)	TOTAL (= RAR + vote)
13	Subventions d'investissement	0,00	0,00	560 000,00	0,00	560 000,00
16	Emprunts et dettes assimilées (hors 165)	6 556 500,00	0,00	2 824 500,00	0,00	2 824 500,00
20	Immobilisations incorporelles	0,00	0,00	0,00	0,00	0,00
21	Immobilisations corporelles	0,00	0,00	0,00	0,00	0,00
22	Immobilisations reçues en affectation	0,00	0,00	0,00	0,00	0,00
23	Immobilisations en cours	0,00	0,00	0,00	0,00	0,00
	Total des recettes d'équipement	6 556 500,00	0,00	3 384 500,00	0,00	3 384 500,00
10	Dotations, fonds divers et réserves	0,00	0,00	0,00	0,00	0,00
106	Réserves (7)	0,00	0,00	0,00	0,00	0,00
165	Dépôts et cautionnements reçus	0,00	0,00	0,00	0,00	0,00
18	Compte de liaison : affectat° (BA,régie) (5)	0,00	0,00	0,00	0,00	0,00
26	Participat° et créances rattachées	0,00	0,00	0,00	0,00	0,00
27	Autres immobilisations financières	0,00	0,00	0,00	0,00	0,00
	Total des recettes financières	0,00	0,00	0,00	0,00	0,00
45...	Total des opérations pour le compte de tiers (6)	0,00	0,00	0,00	0,00	0,00
	Total des recettes réelles d'investissement	6 556 500,00	0,00	3 384 500,00	0,00	3 384 500,00
021	Virement de la section d'exploitation (4)	1 540 000,00		11 000,00	0,00	11 000,00
040	Opérat° ordre transfert entre sections (4)	685 000,00		550 000,00	0,00	550 000,00
041	Opérations patrimoniales (4)	0,00		0,00	0,00	0,00
	Total des recettes d'ordre d'investissement	2 225 000,00		561 000,00	0,00	561 000,00
	TOTAL	8 781 500,00	0,00	3 945 500,00	0,00	3 945 500,00

+

R 001 SOLDE D'EXECUTION POSITIF REPORTE OU ANTICIPE (2)	0,00
--	-------------

=

TOTAL DES RECETTES D'INVESTISSEMENT CUMULEES	3 945 500,00
---	---------------------

Pour information :

Il s'agit, pour un budget voté en équilibre, des ressources propres correspondant à l'excédent des recettes réelles de fonctionnement sur les dépenses réelles de fonctionnement. Il sert à financer le remboursement du capital de la dette et les nouveaux investissements de la régie.

AUTOFINANCEMENT PREVISIONNEL DÉGAGÉ PAR LA SECTION DE FONCTIONNEMENT (8)

446 000,00

(1) cf. Modalités de vote I.

(2) Inscrire en cas de reprise des résultats de l'exercice précédent (après vote du compte administratif ou si reprise anticipée des résultats).

(3) Le vote de l'organe délibérant porte uniquement sur les propositions nouvelles.

(4) $DE\ 023 = RI\ 021$; $DI\ 040 = RE\ 042$; $RI\ 040 = DE\ 042$; $DI\ 041 = RI\ 041$; $DE\ 043 = RE\ 043$.

(5) A servir uniquement, en dépense, lorsque la régie effectue une dotation initiale en espèces au profit d'un service public non personnalisé qu'elle crée et, en recettes, lorsque le service non personnalisé reçoit une dotation en espèces de la part de sa collectivité de rattachement.

(6) Seul le total des opérations réelles pour compte de tiers figure sur cet état (voir le détail Annexe IV-A7).

(7) Le compte 106 n'est pas un chapitre mais un article du chapitre 10.

(8) Solde de l'opération $DE\ 023 + DE\ 042 - RE\ 042$ ou solde de l'opération $RI\ 021 + RI\ 040 - DI\ 040$.

II – PRESENTATION GENERALE DU BUDGET	II
BALANCE GENERALE DU BUDGET	B1

1 – DEPENSES (du présent budget + restes à réaliser)

	EXPLOITATION	Opérations réelles (1)	Opérations d'ordre (2)	TOTAL
011	Charges à caractère général	1 156 500,00		1 156 500,00
012	Charges de personnel, frais assimilés	435 000,00		435 000,00
014	Atténuations de produits	0,00		0,00
60	<i>Achats et variation des stocks (3)</i>		0,00	0,00
65	Autres charges de gestion courante	0,00		0,00
66	Charges financières	202 834,00	0,00	202 834,00
67	Charges exceptionnelles	1 916,00	0,00	1 916,00
68	Dot. Amortist, dépréciat°, provisions	0,00	550 000,00	550 000,00
69	Impôts sur les bénéfices et assimilés (4)	0,00		0,00
71	<i>Production stockée (ou déstockage) (3)</i>		0,00	0,00
022	Dépenses imprévues	0,00		0,00
023	<i>Virement à la section d'investissement</i>		11 000,00	11 000,00
	Dépenses d'exploitation – Total	1 796 250,00	561 000,00	2 357 250,00

+

D 002 RESULTAT REPORTE OU ANTICIPE	0,00
---	-------------

=

TOTAL DES DEPENSES D'EXPLOITATION CUMULEES	2 357 250,00
---	---------------------

	INVESTISSEMENT	Opérations réelles (1)	Opérations d'ordre (2)	TOTAL
10	Dotations, fonds divers et réserves	0,00	0,00	0,00
13	Subventions d'investissement	0,00	115 000,00	115 000,00
14	<i>Prov. Réglementées, amort. dérogatoires</i>		0,00	0,00
15	<i>Provisions pour risques et charges (5)</i>		0,00	0,00
16	Emprunts et dettes assimilées (sauf 1688 non budgétaire)	350 000,00	0,00	350 000,00
18	Compte de liaison : affectat° (BA,régie)	0,00		0,00
	Total des opérations d'équipement	0,00		0,00
20	Immobilisations incorporelles (6)	530 500,00	0,00	530 500,00
21	Immobilisations corporelles (6)	675 000,00	0,00	675 000,00
22	Immobilisations reçues en affectation (6)	0,00	0,00	0,00
23	Immobilisations en cours (6)	2 275 000,00	0,00	2 275 000,00
26	Participations et créances rattachées	0,00	0,00	0,00
27	Autres immobilisations financières	0,00	0,00	0,00
28	<i>Amortissement des immobilisations (reprises)</i>		0,00	0,00
29	<i>Dépréciation des immobilisations</i>		0,00	0,00
39	<i>Dépréciat° des stocks et en-cours</i>		0,00	0,00
45...	Opérations pour compte de tiers (7)	0,00	0,00	0,00
481	<i>Charges à répartir plusieurs exercices</i>		0,00	0,00
3...	Stocks	0,00	0,00	0,00
020	Dépenses imprévues	0,00		0,00
	Dépenses d'investissement – Total	3 830 500,00	115 000,00	3 945 500,00

+

D 001 SOLDE D'EXECUTION NEGATIF REPORTE OU ANTICIPE	0,00
--	-------------

=

TOTAL DES DEPENSES D'INVESTISSEMENT CUMULEES	3 945 500,00
---	---------------------

(1) Y compris les opérations relatives au rattachement des charges et des produits et les opérations d'ordre semi-budgétaires.

(2) Voir liste des opérations d'ordre.

(3) Permet de retracer les variations de stocks (sauf stocks de marchandises et de fournitures).

(4) Ce chapitre n'existe pas en M. 49.

(5) Si la régie applique le régime des provisions budgétaires.

(6) Hors chapitres « opérations d'équipement ».

(7) Seul le total des opérations pour compte de tiers figure sur cet état (voir le détail Annexe IV A7).

II – PRESENTATION GENERALE DU BUDGET	II
BALANCE GENERALE DU BUDGET	B2

2 – RECETTES (du présent budget + restes à réaliser)

	EXPLOITATION	Opérations réelles (1)	Opérations d'ordre (2)	TOTAL
013	Atténuations de charges	0,00		0,00
60	<i>Achats et variation des stocks (3)</i>		0,00	0,00
70	Ventes produits fabriqués, prestations	711 000,00		711 000,00
71	<i>Production stockée (ou déstockage) (3)</i>		0,00	0,00
72	<i>Production immobilisée</i>		0,00	0,00
73	Produits issus de la fiscalité (6)	0,00		0,00
74	Subventions d'exploitation	0,00		0,00
75	Autres produits de gestion courante	1 531 250,00		1 531 250,00
76	Produits financiers	0,00	0,00	0,00
77	Produits exceptionnels	0,00	115 000,00	115 000,00
78	Reprise amort., dépréciat° et provisions	0,00	0,00	0,00
79	<i>Transferts de charges</i>		0,00	0,00
Recettes d'exploitation – Total		2 242 250,00	115 000,00	2 357 250,00

+

R 002 RESULTAT REPORTE OU ANTICIPE	0,00
---	-------------

=

TOTAL DES RECETTES D'EXPLOITATION CUMULEES	2 357 250,00
---	---------------------

	INVESTISSEMENT	Opérations réelles (1)	Opérations d'ordre (2)	TOTAL
10	Dotations, fonds divers et réserves (sauf 106)	0,00	0,00	0,00
13	Subventions d'investissement	560 000,00	0,00	560 000,00
14	<i>Prov. Réglementées, amort. dérogatoires</i>		0,00	0,00
15	<i>Provisions pour risques et charges (4)</i>		0,00	0,00
16	Emprunts et dettes assimilées (sauf 1688 non budgétaire)	2 824 500,00	0,00	2 824 500,00
18	Comptes liaison : affectat° BA, régies	0,00	0,00	0,00
20	Immobilisations incorporelles	0,00	0,00	0,00
21	Immobilisations corporelles	0,00	0,00	0,00
22	Immobilisations reçues en affectation	0,00	0,00	0,00
23	Immobilisations en cours	0,00	0,00	0,00
26	Participations et créances rattachées	0,00	0,00	0,00
27	Autres immobilisations financières	0,00	0,00	0,00
28	<i>Amortissement des immobilisations</i>		550 000,00	550 000,00
29	<i>Dépréciation des immobilisations (4)</i>		0,00	0,00
39	<i>Dépréciat° des stocks et en-cours (4)</i>		0,00	0,00
45...	Opérations pour compte de tiers (5)	0,00	0,00	0,00
481	<i>Charges à répartir plusieurs exercices</i>		0,00	0,00
491	<i>Dépréciations des comptes de clients</i>		0,00	0,00
3...	Stocks	0,00	0,00	0,00
021	<i>Virement de la section d'exploitation</i>		11 000,00	11 000,00
Recettes d'investissement – Total		3 384 500,00	561 000,00	3 945 500,00

+

R 001 SOLDE D'EXECUTION POSITIF REPORTE OU ANTICIPE	0,00
--	-------------

+

AFFECTATION AUX COMPTES 106	0,00
------------------------------------	-------------

=

TOTAL DES RECETTES D'INVESTISSEMENT CUMULEES	3 945 500,00
---	---------------------

- (1) Y compris les opérations relatives au rattachement des charges et des produits et les opérations d'ordre semi-budgétaires.
- (2) Voir liste des opérations d'ordre.
- (3) Permet de retracer les variations de stocks (sauf stocks de marchandises et de fournitures).
- (4) Si la régie applique le régime des provisions budgétaires.
- (5) Seul le total des opérations pour compte de tiers figure sur cet état (voir le détail Annexe IV A7).
- (6) Ce chapitre existe uniquement en M. 41, en M. 43 et en M. 44.

III – VOTE DU BUDGET	III
SECTION D'EXPLOITATION – DETAIL DES DEPENSES	A1

Chap / art (1)	Libellé (1)	Pour mémoire budget précédent (2)	Propositions nouvelles (3)	Vote (4)
011	Charges à caractère général (5) (6)	983 750,00	1 156 500,00	0,00
611	Sous-traitance générale	330 000,00	354 000,00	0,00
6132	Locations immobilières	16 000,00	16 000,00	0,00
614	Charges locatives et de copropriété	4 000,00	4 000,00	0,00
61521	Entretien, réparations bâtiments publics	5 000,00	5 000,00	0,00
6162	Assurance obligatoire dommage construct°	0,00	30 000,00	0,00
6226	Honoraires	140 000,00	135 000,00	0,00
6227	Frais d'actes et de contentieux	0,00	33 500,00	0,00
6231	Annonces et insertions	2 000,00	5 000,00	0,00
627	Services bancaires et assimilés	10 000,00	10 000,00	0,00
6287	Remboursements de frais	207 750,00	0,00	0,00
62871	Remb. frais à la coll. de rattachement	0,00	248 000,00	0,00
63512	Taxes foncières	269 000,00	316 000,00	0,00
012	Charges de personnel, frais assimilés	385 000,00	435 000,00	0,00
6215	Personnel affecté par CL de rattachement	385 000,00	435 000,00	0,00
014	Atténuations de produits (7)	0,00	0,00	0,00
65	Autres charges de gestion courante	0,00	0,00	0,00
658	Charges diverses de gestion courante	0,00	0,00	0,00
TOTAL = DEPENSES DE GESTION DES SERVICES (a) = (011 + 012 + 014 + 65)		1 368 750,00	1 591 500,00	0,00
66	Charges financières (b) (8)	20 052,00	202 834,00	0,00
66111	Intérêts réglés à l'échéance	20 100,00	200 000,00	0,00
66112	Intérêts - Rattachement des ICNE	-48,00	2 834,00	0,00
67	Charges exceptionnelles (c)	2 707,00	1 916,00	0,00
6711	Intérêts moratoires, pénalités / marché	0,00	1 916,00	0,00
6718	Autres charges exceptionnelles gestion	2 707,00	0,00	0,00
68	Dotations aux provisions et dépréciat° (d) (9)	0,00	0,00	0,00
6815	Dot. prov. pour risques exploitat°	0,00	0,00	0,00
69	Impôts sur les bénéfiques et assimilés (e) (10)	0,00	0,00	0,00
022	Dépenses imprévues (f)	0,00	0,00	0,00
TOTAL DES DEPENSES REELLES = a + b + c + d + e + f		1 391 509,00	1 796 250,00	0,00
023	Virement à la section d'investissement	1 540 000,00	11 000,00	0,00
042	Opérat° ordre transfert entre sections (11) (12)	685 000,00	550 000,00	0,00
6811	Dot. amort. Immos incorp. et corporelles	685 000,00	550 000,00	0,00
TOTAL DES PRELEVEMENTS AU PROFIT DE LA SECTION D'INVESTISSEMENT		2 225 000,00	561 000,00	0,00
043	Opérat° ordre intérieur de la section	0,00	0,00	0,00
TOTAL DES DEPENSES D'ORDRE		2 225 000,00	561 000,00	0,00
TOTAL DES DEPENSES D'EXPLOITATION DE L'EXERCICE (= Total des opérations réelles et d'ordre)		3 616 509,00	2 357 250,00	0,00

+	RESTES A REALISER N-1 (13)	0,00
+	D 002 RESULTAT REPORTE OU ANTICIPE (13)	0,00
=	TOTAL DES DEPENSES D'EXPLOITATION CUMULEES	2 357 250,00

Détail du calcul des ICNE au compte 66112 (8)

Montant des ICNE de l'exercice	3 463,00
- Montant des ICNE de l'exercice N-1	629,00
= Différence ICNE N – ICNE N-1	2 834,00

(1) Détailler les chapitres budgétaires par article conformément au plan de comptes appliqué par la commune ou l'établissement.

(2) Cf. Modalités de vote I.

(3) Hors restes à réaliser.

(4) Le vote de l'organe délibérant porte uniquement sur les propositions nouvelles.

(5) Le compte 621 est retracé au sein du chapitre 012.

(6) Le compte 634 est uniquement ouvert en M. 41.

(7) Le compte 739 est uniquement ouvert en M. 43 et en M. 44.

(8) Si le mandatement des ICNE de l'exercice est inférieur au montant de l'exercice N-1, le montant du compte 66112 sera négatif.

(9) Si la régie applique le régime des provisions semi-budgétaires, ainsi que pour la dotation aux dépréciations des stocks de fournitures et de marchandises, des créances et des valeurs mobilières de placement, aux dépréciations des comptes de tiers et aux dépréciations des comptes financiers.

(10) Ce chapitre n'existe pas en M. 49.

(11) Cf. définitions du chapitre des opérations d'ordre, *DE 042 = RI 040*.

(12) Le compte 6815 peut figurer dans le détail du chapitre 042 si la régie applique le régime des provisions budgétaires.

(13) Inscire en cas de reprise des résultats de l'exercice précédent (après vote du compte administratif ou si reprise anticipée des résultats).

III – VOTE DU BUDGET	III
SECTION D'EXPLOITATION – DETAIL DES RECETTES	A2

Chap / art(1)	Libellé (1)	Pour mémoire budget précédent (2)	Propositions nouvelles (3)	Vote (4)
013	Atténuations de charges (5)	0,00	0,00	0,00
70	Ventes produits fabriqués, prestations	651 000,00	711 000,00	0,00
706	Prestations de services	456 000,00	465 000,00	0,00
7087	Remboursement de frais	195 000,00	0,00	0,00
70878	Remb. frais par des tiers	0,00	246 000,00	0,00
73	Produits issus de la fiscalité (6)	0,00	0,00	0,00
74	Subventions d'exploitation	0,00	0,00	0,00
75	Autres produits de gestion courante	1 206 100,00	1 531 250,00	0,00
757	Redevances des fermiers, concession..	1 131 100,00	1 531 250,00	0,00
7588	Autres	75 000,00	0,00	0,00
TOTAL = RECETTES DE GESTION DES SERVICES (a) = 013 + 70 + 73 + 74 + 75		1 857 100,00	2 242 250,00	0,00
76	Produits financiers (b)	0,00	0,00	0,00
77	Produits exceptionnels (c)	0,00	0,00	0,00
78	Reprises sur provisions et dépréciations (d) (7)	1 542 409,00	0,00	0,00
7815	Rep. prov. charges d'exploitat°	1 542 409,00	0,00	0,00
TOTAL DES RECETTES REELLES = a + b + c + d		3 399 509,00	2 242 250,00	0,00
042	Opérat° ordre transfert entre sections (8) (9)	217 000,00	115 000,00	0,00
777	Quote-part subv invest transf cpte résul	217 000,00	115 000,00	0,00
043	Opérat° ordre intérieur de la section (8)	0,00	0,00	0,00
TOTAL DES RECETTES D'ORDRE		217 000,00	115 000,00	0,00
TOTAL DES RECETTES D'EXPLOITATION DE L'EXERCICE (= Total des opérations réelles et d'ordre)		3 616 509,00	2 357 250,00	0,00

+

RESTES A REALISER N-1 (10)	0,00
-----------------------------------	-------------

+

R 002 RESULTAT REPORTE OU ANTICIPE (10)	0,00
--	-------------

=

TOTAL DES RECETTES D'EXPLOITATION CUMULEES	2 357 250,00
---	---------------------

Détail du calcul des ICNE au compte 7622

Montant des ICNE de l'exercice	0,00
- Montant des ICNE de l'exercice N-1	0,00
= Différence ICNE N – ICNE N-1	0,00

(1) Détailler les chapitres budgétaires par article conformément au plan de comptes appliqué par la régie.

(2) Cf. Modalités de vote I.

(3) Hors restes à réaliser.

(4) Le vote de l'assemblée porte uniquement sur les propositions nouvelles.

(5) Le compte 699 n'existe pas en M. 49.

(6) Ce chapitre existe uniquement en M. 41, M. 43 et M. 44.

(7) Si la régie applique le régime des provisions semi-budgétaires, ainsi que pour la dotation aux dépréciations des stocks de fournitures et de marchandises, des créances et des valeurs mobilières de placement, aux dépréciations des comptes de tiers et aux dépréciations des comptes financiers.

(8) Cf. définitions du chapitre des opérations d'ordre, RE 042 = DI 040, RE 043 = DE 043.

(9) Le compte 7815 peut figurer dans le détail du chapitre 042 si la régie applique le régime des provisions budgétaires.

(10) Inscrive en cas de reprise des résultats de l'exercice précédent (après vote du compte administratif ou si reprise anticipée des résultats).

III – VOTE DU BUDGET				III
SECTION D'INVESTISSEMENT – DETAIL DES DEPENSES				B1
Chap / art (1)	Libellé (1)	Pour mémoire budget précédent (2)	Propositions nouvelles (3)	Vote (4)
20	Immobilisations incorporelles (hors opérations)	576 500,00	530 500,00	0,00
2031	Frais d'études	572 000,00	517 000,00	0,00
2033	Frais d'insertion	4 500,00	13 500,00	0,00
21	Immobilisations corporelles (hors opérations)	6 345 000,00	675 000,00	0,00
2111	Terrains nus	725 000,00	595 000,00	0,00
2115	Terrains bâtis	1 200 000,00	0,00	0,00
2138	Autres constructions	4 420 000,00	0,00	0,00
2151	Installations complexes spécialisées	0,00	80 000,00	0,00
22	Immobilisations reçues en affectation (hors opérations)	0,00	0,00	0,00
23	Immobilisations en cours (hors opérations)	843 000,00	2 275 000,00	0,00
2312	Terrains	0,00	0,00	0,00
2315	Installat°, matériel et outillage techni	513 000,00	2 275 000,00	0,00
238	Avances commandes immo. incorp.	330 000,00	0,00	0,00
Total des dépenses d'équipement		7 764 500,00	3 480 500,00	0,00
10	Dotations, fonds divers et réserves	0,00	0,00	0,00
13	Subventions d'investissement	0,00	0,00	0,00
16	Emprunts et dettes assimilées	800 000,00	350 000,00	0,00
1641	Emprunts en euros	250 000,00	350 000,00	0,00
1687	Autres dettes	550 000,00	0,00	0,00
18	Compte de liaison : affectat° (BA,régie)	0,00	0,00	0,00
26	Participat° et créances rattachées	0,00	0,00	0,00
27	Autres immobilisations financières	0,00	0,00	0,00
020	Dépenses imprévues	0,00	0,00	0,00
Total des dépenses financières		800 000,00	350 000,00	0,00
Total des dépenses d'opérations pour compte de tiers		0,00	0,00	0,00
TOTAL DEPENSES REELLES		8 564 500,00	3 830 500,00	0,00
040	Opérat° ordre transfert entre sections (7) (8)	217 000,00	115 000,00	0,00
	Reprises sur autofinancement antérieur	217 000,00	115 000,00	0,00
13911	Sub. équipt cpte résult. Etat	95 000,00	35 000,00	0,00
13912	Sub. équipt cpte résult. Régions	2 000,00	2 000,00	0,00
13917	Sub. équipt cpte résult. Budget communaut	120 000,00	78 000,00	0,00
	Charges transférées	0,00	0,00	0,00
041	Opérations patrimoniales (9)	0,00	0,00	0,00
TOTAL DEPENSES D'ORDRE		217 000,00	115 000,00	0,00
TOTAL DES DEPENSES D'INVESTISSEMENT DE L'EXERCICE (= Total des dépenses réelles et d'ordre)		8 781 500,00	3 945 500,00	0,00

+

RESTES A REALISER N-1 (10)	0,00
-----------------------------------	-------------

+

D 001 SOLDE D'EXECUTION NEGATIF REPORTE OU ANTICIPE (10)	0,00
---	-------------

=

TOTAL DES DEPENSES D'INVESTISSEMENT CUMULEES	3 945 500,00
---	---------------------

(1) Détailler les chapitres budgétaires par article conformément au plan de comptes appliqué par la régie.

(2) Cf. Modalités de vote I.

(3) Hors restes à réaliser.

(4) Le vote de l'organe délibérant porte uniquement sur les propositions nouvelles.

(5) Voir état III B3 pour le détail des opérations d'équipement.

(6) Voir annexe IV A7 pour le détail des opérations pour compte de tiers.

(7) Cf. définitions du chapitre des opérations d'ordre, DI 040 = RE 042.

(8) Le compte 15...2 peut figurer dans le détail du chapitre 042 si la régie applique le régime des provisions budgétaires.

(9) Cf. définitions du chapitre des opérations d'ordre, DI 041 = RI 041.

(10) Inscrire en cas de reprise des résultats de l'exercice précédent (après vote du compte administratif ou si reprise anticipée des résultats).

III – VOTE DU BUDGET				III
SECTION D'INVESTISSEMENT – DETAIL DES RECETTES				B2
Chap / art (1)	Libellé (1)	Pour mémoire budget précédent (2)	Propositions nouvelles (3)	Vote (4)
13	Subventions d'investissement	0,00	560 000,00	0,00
1311	Subv. équipt Etat et établ. Nationaux	0,00	560 000,00	0,00
16	Emprunts et dettes assimilées (hors 165)	6 556 500,00	2 824 500,00	0,00
1641	Emprunts en euros	6 556 500,00	2 824 500,00	0,00
20	Immobilisations incorporelles	0,00	0,00	0,00
21	Immobilisations corporelles	0,00	0,00	0,00
22	Immobilisations reçues en affectation	0,00	0,00	0,00
23	Immobilisations en cours	0,00	0,00	0,00
Total des recettes d'équipement		6 556 500,00	3 384 500,00	0,00
10	Dotations, fonds divers et réserves	0,00	0,00	0,00
1068	Autres réserves	0,00	0,00	0,00
165	Dépôts et cautionnements reçus	0,00	0,00	0,00
18	Compte de liaison : affectat° (BA,régie)	0,00	0,00	0,00
26	Participat° et créances rattachées	0,00	0,00	0,00
27	Autres immobilisations financières	0,00	0,00	0,00
Total des recettes financières		0,00	0,00	0,00
Total des recettes d'opérations pour compte de tiers		0,00	0,00	0,00
TOTAL RECETTES REELLES		6 556 500,00	3 384 500,00	0,00
021	Virement de la section d'exploitation	1 540 000,00	11 000,00	0,00
040	Opérat° ordre transfert entre sections (6) (7)	685 000,00	550 000,00	0,00
28031	Frais d'études	91 000,00	0,00	0,00
28033	Frais d'insertion	4 000,00	0,00	0,00
28131	Bâtiments	300 000,00	227 000,00	0,00
28151	Installations complexes spécialisées	290 000,00	323 000,00	0,00
TOTAL DES PRELEVEMENTS PROVENANT DE LA SECTION D'EXPLOITATION		2 225 000,00	561 000,00	0,00
041	Opérations patrimoniales (8)	0,00	0,00	0,00
TOTAL RECETTES D'ORDRE		2 225 000,00	561 000,00	0,00
TOTAL DES RECETTES D'INVESTISSEMENT DE L'EXERCICE (= Total des recettes réelles et d'ordre)		8 781 500,00	3 945 500,00	0,00

+

RESTES A REALISER N-1 (9)	0,00
----------------------------------	-------------

+

R 001 SOLDE D'EXECUTION POSITIF REPORTE OU ANTICIPE (9)	0,00
--	-------------

=

TOTAL DES RECETTES D'INVESTISSEMENT CUMULEES	3 945 500,00
---	---------------------

(1) Détailler les chapitres budgétaires par article conformément au plan de comptes appliqué par la régie.

(2) Cf. Modalités de vote I.

(3) Hors restes à réaliser.

(4) Le vote de l'organe délibérant porte uniquement sur les propositions nouvelles.

(5) Voir annexe IV A7 pour le détail des opérations pour compte de tiers.

(6) Cf. définitions du chapitre des opérations d'ordre, R1 040 = DE 042.

(7) Le compte 15...2 peut figurer dans le détail du chapitre 042 si la régie applique le régime des provisions budgétaires.

(8) Cf. définitions du chapitre des opérations d'ordre, D1 041 = R1 041.

(9) Inscrire en cas de reprise des résultats de l'exercice précédent (après vote du compte administratif ou si reprise anticipée des résultats).

III – VOTE DU BUDGET	III
DETAIL DES CHAPITRES D'OPERATION D'EQUIPEMENT	B3

Cet état ne contient pas d'information.

IV – ANNEXES	IV
ELEMENTS DU BILAN – ETAT DE LA DETTE – REPARTITION PAR NATURE DE DETTE	A1.2

A1.2 – REPARTITION PAR NATURE DE DETTE (hors 16449 et 166)

Nature (Pour chaque ligne, indiquer le numéro de contrat)	Emprunts et dettes à l'origine du contrat													
	Organisme prêteur ou chef de file	Date de signature	Date d'émission ou date de mobilisation (1)	Date du premier remboursement	Nominal (2)	Type de taux d'intérêt (3)	Index (4)	Taux initial		Devise	Périodicité des remboursements (6)	Profil d'amortissement (7)	Possibilité de remboursement anticipé O/N	Catégorie d'emprunt (8)
								Niveau de taux (5)	Taux actuariel					
163 Emprunts obligataires (Total)					0,00									
164 Emprunts auprès d'établissement de crédit (Total)					8 600 000,00									
1641 Emprunts en euros (total)					8 600 000,00									
007544900-43-7097942 (40001)	La NEF	30/11/2021	08/12/2022	12/12/2023	3 600 000,00	F	FIXE	0,650	0,658		A	P	N	A-1
093/001 (2446)	AGENCE FRANCE LOCALE	18/12/2015	21/03/2016	20/06/2016	5 000 000,00	V	EUR3M	0,570	0,580		T	C	N	A-1
1643 Emprunts en devises (total)					0,00									
16441 Emprunts assortis d'une option de tirage sur ligne de trésorerie (total)					0,00									
165 Dépôts et cautionnements reçus (Total)					0,00									
167 Emprunts et dettes assortis de conditions particulières (Total)					0,00									
1675 Dettes pour METP et PPP (total)					0,00									
1678 Autres emprunts et dettes (total)					0,00									
168 Emprunts et dettes assimilés (Total)					0,00									
1681 Autres emprunts (total)					0,00									
1682 Bons à moyen terme négociables (total)					0,00									
1687 Autres dettes (total)					0,00									
Total général					8 600 000,00									

Bordeaux Métropole - 71-Réseau de chaleur - BP (projet de budget) - 2023

- (1) Si un emprunt donne lieu à plusieurs mobilisations, indiquer la date de la première mobilisation.
- (2) Nominal : montant emprunté à l'origine.
- (3) Type de taux d'intérêt : F : fixe ; V : variable simple ; C : complexe (c'est-à-dire un taux variable qui n'est pas seulement défini comme la simple addition d'un taux usuel de référence et d'une marge exprimée en point de pourcentage).
- (4) Mentionner le ou les types d'index (ex : Euribor 3 mois).
- (5) Indiquer le niveau de taux à l'origine du contrat.
- (6) Indiquer la périodicité des remboursements : A : annuelle ; M : mensuelle, B : bimestrielle, S : semestrielle, T : trimestrielle, X autre.
- (7) Indiquer C pour amortissement constant, P pour amortissement progressif, F pour *in fine*, X pour autres à préciser.
- (8) Catégorie d'emprunt à l'origine. Exemple A-1 (cf. la classification des emprunts suivant la typologie de la circulaire IOCB1015077C du 25 juin 2010 sur les produits financiers offerts aux collectivités territoriales).

IV – ANNEXES	IV
ELEMENTS DU BILAN – ETAT DE LA DETTE – REPARTITION PAR NATURE DE DETTE	A1.2

A1.2 – REPARTITION PAR NATURE DE DETTE (hors 16449 et 166) (suite)

Nature (Pour chaque ligne, indiquer le numéro de contrat)	Emprunts et dettes au 01/01/N											
	Couverture ? O/N (10)	Montant couvert	Catégorie d'emprunt après couverture éventuelle (11)	Capital restant dû au 01/01/N	Durée résiduelle (en années)	Taux d'intérêt			Annuité de l'exercice			ICNE de l'exercice
						Type de taux (12)	Index (13)	Niveau de taux d'intérêt à la date de vote du budget (14)	Capital	Charges d'intérêt (15)	Intérêts perçus (le cas échéant) (16)	
163 Emprunts obligataires (Total)		0,00		0,00					0,00	0,00	0,00	0,00
164 Emprunts auprès d'établissement de crédit (Total)		0,00		6 912 500,00					350 000,00	135 222,57	0,00	4 599,43
1641 Emprunts en euros (total)		0,00		6 912 500,00					350 000,00	135 222,57	0,00	4 599,43
007544900-43-7097942 (40001)	N	0,00	A-1	3 600 000,00	14,95	F	FIXE	0,650	100 000,00	23 725,00	0,00	1 213,88
093/001 (2446)	N	0,00	A-1	3 312 500,00	13,22	V	EUR3M	2,665	250 000,00	111 497,57	0,00	3 385,55
1643 Emprunts en devises (total)		0,00		0,00					0,00	0,00	0,00	0,00
16441 Emprunts assortis d'une option de tirage sur ligne de trésorerie (total) (9)		0,00		0,00					0,00	0,00	0,00	0,00
165 Dépôts et cautionnements reçus (Total)		0,00		0,00					0,00	0,00	0,00	0,00
167 Emprunts et dettes assortis de conditions particulières (Total)		0,00		0,00					0,00	0,00	0,00	0,00
1675 Dettes pour METP et PPP (total)		0,00		0,00					0,00	0,00	0,00	0,00
1678 Autres emprunts et dettes (total)		0,00		0,00					0,00	0,00	0,00	0,00
168 Emprunts et dettes assimilés (Total)		0,00		0,00					0,00	0,00	0,00	0,00
1681 Autres emprunts (total)		0,00		0,00					0,00	0,00	0,00	0,00
1682 Bons à moyen terme négociables (total)		0,00		0,00					0,00	0,00	0,00	0,00
1687 Autres dettes (total)		0,00		0,00					0,00	0,00	0,00	0,00
Total général		0,00		6 912 500,00					350 000,00	135 222,57	0,00	4 599,43

(9) S'agissant des emprunts assortis d'une ligne de trésorerie, il faut faire ressortir le remboursement du capital de la dette prévue pour l'exercice correspondant au véritable endettement.

(10) Si l'emprunt est soumis à couverture, il convient de compléter le tableau « détail des opérations de couverture ».

(11) Catégorie d'emprunt. Exemple A-1 (cf. la classification des emprunts suivant la typologie de la circulaire IOCB1015077C du 25 juin 2010 sur les produits financiers offerts aux collectivités territoriales).

(12) Type de taux d'intérêt après opérations de couverture : F : fixe ; V : variable simple ; C : complexe (c'est-à-dire un taux variable qui n'est pas seulement défini comme la simple addition d'un taux usuel de référence et d'une marge exprimée en point de pourcentage).

(13) Mentionner l'index en cours au 01/01/N après opérations de couverture.

Bordeaux Métropole - 71-Réseau de chaleur - BP (projet de budget) - 2023

(14) Taux après opérations de couverture éventuelles. Pour les emprunts à taux variable, indiquer le niveau à la date de vote du budget.

(15) Il s'agit des intérêts dus au titre du contrat initial et comptabilisés à l'article 66111 « Intérêts réglés à l'échéance » (intérêts décaissés) et intérêts éventuels dus au titre du contrat d'échange éventuel et comptabilisés à l'article 668.

(16) Indiquer les intérêts éventuellement reçus au titre du contrat d'échange éventuel et comptabilisés au 768.

IV – ANNEXES	IV
ELEMENTS DU BILAN – ETAT DE LA DETTE – TYPOLOGIE DE LA REPARTITION DE L'ENCOURS	A1.4

A1.4 – TYPOLOGIE DE LA REPARTITION DE L'ENCOURS (1)

Indices sous-jacents		(1) Indices zone euro	(2) Indices inflation française ou zone euro ou écart entre ces indices	(3) Ecart d'indices zone euro	(4) Indices hors zone euro et écarts d'indices dont l'un est un indice hors zone euro	(5) Ecart d'indices hors zone euro	(6) Autres indices
Structure							
(A) Taux fixe simple. Taux variable simple. Echange de taux fixe contre taux variable ou inversement. Echange de taux structuré contre taux variable ou taux fixe (sens unique). Taux variable simple plafonné (cap) ou encadré (tunnel)	Nombre de produits	2	0	0	0	0	
	% de l'encours	100,00	0,00	0,00	0,00	0,00	
	Montant en euros	6 912 500,00	0,00	0,00	0,00	0,00	
(B) Barrière simple. Pas d'effet de levier	Nombre de produits	0	0	0	0	0	
	% de l'encours	0,00	0,00	0,00	0,00	0,00	
	Montant en euros	0,00	0,00	0,00	0,00	0,00	
(C) Option d'échange (swaption)	Nombre de produits	0	0	0	0	0	
	% de l'encours	0,00	0,00	0,00	0,00	0,00	
	Montant en euros	0,00	0,00	0,00	0,00	0,00	
(D) Multiplicateur jusqu'à 3 ; multiplicateur jusqu'à 5 capé	Nombre de produits	0	0	0	0	0	
	% de l'encours	0,00	0,00	0,00	0,00	0,00	
	Montant en euros	0,00	0,00	0,00	0,00	0,00	
(E) Multiplicateur jusqu'à 5	Nombre de produits	0	0	0	0	0	
	% de l'encours	0,00	0,00	0,00	0,00	0,00	
	Montant en euros	0,00	0,00	0,00	0,00	0,00	
(F) Autres types de structures	Nombre de produits						0
	% de l'encours						0,00
	Montant en euros						0,00

(1) Cette annexe retrace le stock de dette au 01/01/N après opérations de couverture éventuelles.

IV – ANNEXES	IV
ELEMENTS DU BILAN METHODES UTILISEES POUR LES AMORTISSEMENTS	A2

A2 – AMORTISSEMENTS – METHODES UTILISEES

CHOIX DE L'ASSEMBLEE DELIBERANTE	Délibération du
Biens de faible valeur Seuil unitaire en deçà duquel les immobilisations de peu de valeur s'amortissent sur un an (article R. 2321-1 du CGCT) : 0 €	12/02/2016

Procédure d'amortissement (linéaire, dégressif, variable)	Catégories de biens amortis	Durée (en années)	
L	Génie civil - Bâtiments - VRD	30	29/04/2003
L	Bardage, étanchéité, isolation	15	29/04/2003
L	Frais d'étude et de recherche et frais d'insertion	3	22/06/2007

IV – ANNEXES	IV
ELEMENTS DU BILAN ETAT DES PROVISIONS ET DES DEPRECIATIONS	A3.1

A3.1 – ETAT DES PROVISIONS ET DES DEPRECIATIONS

Nature de la provision ou de la dépréciation	Dotations inscrites au budget de l'exercice (1)	Date de constitution	Montant des prov. et dépréciations constituées au 01/01/N	Montant total des prov. et dépréciations constituées	Reprises inscrites au budget de l'exercice	SOLDE prévisionnel au 31/12/N
PROVISIONS ET DEPRECIATIONS BUDGETAIRES						
Provisions réglementées et amortissements dérogatoires	0,00		0,00	0,00	0,00	0,00
Provisions pour risques et charges (2)	0,00		0,00	0,00	0,00	0,00
Dépréciations (2)	0,00		0,00	0,00	0,00	0,00
TOTAL BUDGETAIRES	0,00		0,00	0,00	0,00	0,00
PROVISIONS ET DEPRECIATIONS SEMI-BUDGETAIRES						
Provisions pour risques et charges (2)	0,00		200 000,00	200 000,00	0,00	200 000,00
Provisions travaux et équipements futurs - Dél du 08/07/2022 (BS)	0,00	08/07/2022	200 000,00	200 000,00	0,00	200 000,00
Dépréciations (2)	0,00		0,00	0,00	0,00	0,00
TOTAL SEMI-BUDGETAIRES	0,00		200 000,00	200 000,00	0,00	200 000,00

(1) Provisions nouvelles ou abondement d'une provision déjà constituée.

(2) Indiquer l'objet de la provision (exemples : provision pour litiges au titre du procès ; provisions pour dépréciation des immobilisations de l'équipement ...).

IV – ANNEXES	IV
ELEMENTS DU BILAN EQUILIBRE DES OPERATIONS FINANCIERES – DEPENSES	A4.1

DEPENSES A COUVRIR PAR DES RESSOURCES PROPRES

Art. (1)	Libellé (1)	Propositions nouvelles	Vote (2)
DEPENSES TOTALES A COUVRIR PAR DES RESSOURCES PROPRES =A + B		465 000,00	I 0,00
16 Emprunts et dettes assimilées (A)		350 000,00	0,00
1631	Emprunts obligataires	0,00	0,00
1641	Emprunts en euros	350 000,00	0,00
1643	Emprunts en devises	0,00	0,00
16441	Opérat° afférentes à l'emprunt	0,00	0,00
1678	Autres emprunts et dettes	0,00	0,00
1681	Autres emprunts	0,00	0,00
1682	Bons à moyen terme négociables	0,00	0,00
1687	Autres dettes	0,00	0,00
Dépenses et transferts à déduire des ressources propres (B)		115 000,00	0,00
10...	<i>Reprise de dotations, fonds divers et réserves</i>		
10...	Reversement de dotations, fonds divers et réserves		
139	<i>Subv. invest. transférées cpte résultat</i>	115 000,00	0,00
020	Dépenses imprévues	0,00	0,00

	Op. de l'exercice I	Restes à réaliser en dépenses de l'exercice précédent (3) (4)	Solde d'exécution D001 (3) (4)	TOTAL II
Dépenses à couvrir par des ressources propres	465 000,00	0,00	0,00	465 000,00

(1) Détailler les chapitres budgétaires par article conformément au plan de comptes.

(2) Crédits de l'exercice votés lors de la séance.

(3) Inscrire uniquement si le compte administratif est voté ou en cas de reprise anticipée des résultats de l'exercice précédent.

(4) Indiquer le montant correspondant figurant en II - Présentation générale du budget – vue d'ensemble.

IV – ANNEXES	IV
ELEMENTS DU BILAN	
EQUILIBRE DES OPERATIONS FINANCIERES – RECETTES	A4.2

RESSOURCES PROPRES

Art. (1)	Libellé (1)	Propositions nouvelles	Vote (2)
RECETTES (RESSOURCES PROPRES) = a + b		561 000,00	III 0,00
Ressources propres externes de l'année (a)		0,00	0,00
10222	FCTVA	0,00	0,00
10228	Autres fonds globalisés	0,00	0,00
26...	Participations et créances rattachées		
27...	Autres immobilisations financières		
Ressources propres internes de l'année (b) (3)		561 000,00	0,00
15...	Provisions pour risques et charges		
169	Primes de remboursement des obligations	0,00	0,00
26...	Participations et créances rattachées		
27...	Autres immobilisations financières		
28...	Amortissement des immobilisations		
28031	Frais d'études	0,00	0,00
28033	Frais d'insertion	0,00	0,00
28131	Bâtiments	227 000,00	0,00
28151	Installations complexes spécialisées	323 000,00	0,00
29...	Dépréciation des immobilisations		
39...	Dépréciat° des stocks et en-cours		
481...	Charges à répartir plusieurs exercices		
021	Virement de la section d'exploitation	11 000,00	0,00

	Opérations de l'exercice III	Restes à réaliser en recettes de l'exercice précédent (4) (5)	Solde d'exécution R001 (4) (5)	Affectation R106 (4)	TOTAL IV
Total ressources propres disponibles	561 000,00	0,00	0,00	0,00	561 000,00

	Montant	
Dépenses à couvrir par des ressources propres	II	465 000,00
Ressources propres disponibles	IV	561 000,00
Solde	V = IV – II (6)	96 000,00

(1) Les comptes 15, 169, 26, 27, 28, 29, 39 et 481 sont à détailler conformément au plan de comptes.

(2) Crédits de l'exercice votés lors de la séance.

(3) Les comptes 15, 29 et 39 sont présentés uniquement si la commune ou l'établissement applique le régime des provisions budgétaires.

(4) Inscrire uniquement si le compte administratif est voté ou en cas de reprise anticipée des résultats de l'exercice précédent.

(5) Indiquer le montant correspondant figurant en II - Présentation générale du budget – vue d'ensemble.

(6) Indiquer le signe algébrique.

IV – ANNEXES	IV
ENGAGEMENTS HORS BILAN AUTORISATIONS DE PROGRAMME ET CREDITS DE PAIEMENT	B2.1

B2.1 – SITUATION DES AUTORISATIONS DE PROGRAMME ET CREDITS DE PAIEMENT

N° ou intitulé de l'AP	Montant des AP			Montant des CP		
	Pour mémoire AP votée y compris ajustement	Révision de l'exercice N	Total cumulé (toutes les délibérations y compris pour N)	Crédits de paiement antérieurs (réalisations cumulées au 01/01/N) (1)	Crédits de paiement ouverts au titre de l'exercice N (2)	Restes à financer au-delà de N (3)
71P010E05 Construction réseau de chaleur du Haillan AP projet	8 700 000,00	0,00	8 700 000,00	894 940,39	2 267 000,00	5 538 059,61

(1) Il s'agit des réalisations effectives correspondant aux mandats émis.

(2) Il s'agit du montant prévu initialement par l'échéancier corrigé des révisions.

(3) Il s'agit de la différence entre les AP engagées et les CP consommés.

IV – ANNEXES	IV
AUTRES ELEMENTS D'INFORMATIONS ETAT DU PERSONNEL DE LA COLLECTIVITE OU DE L'ETABLISSEMENT DE RATTACHEMENT EMPLOYE PAR LA REGIE	C1.2

C1.2 – ETAT DU PERSONNEL DE LA COLLECTIVITE OU DE L'ETABLISSEMENT DE RATTACHEMENT EMPLOYE PAR LA REGIE (1)

AGENTS TITULAIRES OU NON	CATEGORIES	EFFECTIFS	MONTANT PREVU A L'ARTICLE 6215
Ingénieurs territoriaux	A	1	80 570,12
Administrateurs territoriaux	A	0	16 235,92
Attachés territoriaux	A	2	117 134,45
Ingénieurs territoriaux	A	2	155 983,65
Adjoint administratifs territoriaux	C	2	65 075,86
TOTAL GENERAL	A C	7	435 000,00

(1) Cette annexe est servie s'il s'agit d'un budget annexé au budget d'une collectivité locale ou d'un établissement public local et si la collectivité de rattachement a mis à disposition du personnel en vue de l'exploitation du service.

REPUBLIQUE FRANÇAISE

Etat : Bordeaux Métropole (1)

AGREGE AU BUDGET PRINCIPAL DE 05-Budget Principal (2)

Numéro SIRET : 24330031600086

POSTE COMPTABLE : Receveur des Finances

M. 57

Budget primitif (projet de budget)

Voté par nature

BUDGET : 81-Lotissements (3)

ANNEE 2023

(1) Indiquer soit le nom de la collectivité, soit le libellé de l'établissement, soit le nom du syndicat mixte relevant de l'article L. 5721-2 du CGCT.

(2) A compléter s'il s'agit d'un budget annexe.

(3) Indiquer le budget concerné : budget principal ou libellé du budget annexe.

Sommaire

I - Informations générales

A - Informations statistiques, fiscales et financières	4
B - Modalités de vote du budget	5
C1 - Exécution du budget de l'exercice précédent - Résultats	6
C2 - Exécution du budget de l'exercice précédent - RAR Dépenses	7
C3 - Exécution du budget de l'exercice précédent - RAR Recettes	8

II - Présentation générale du budget

A - Vue d'ensemble - Vote et reports	9
B1 - Présentation des AP votées	10
B2 - Présentation des AE votées	11
C1 - Equilibre financier du budget - Investissement	12
C2 - Equilibre financier du budget - Fonctionnement	15
D1 - Balance générale - Dépenses	17
D2 - Balance générale - Recettes	19

III - Vote du budget

A - Section d'investissement - Vue d'ensemble	21
A1 - Section d'investissement - Dépenses - Détail par article	25
A2.1 - Section d'investissement - Dépenses - Vue d'ensemble des opérations d'équipement	27
A2.2 - Section d'investissement - Dépenses - Détail des opérations d'équipement gérées en AP	28
A2.3 - Section d'investissement - Dépenses - Détail des opérations d'équipement gérées hors AP	29
A3 - Section d'investissement - Recettes - Détail par article	30
B - Section de fonctionnement - Vue d'ensemble	31
B1 - Section de fonctionnement - Dépenses - Détail par article	34
B2 - Section de fonctionnement - Recettes - Détail par article	36

IV - Annexes

A - Présentation croisée


A1 - Section d'investissement - Vue d'ensemble	Sans Objet
A1.01 - Opérations non ventilables	Sans Objet
A1.900 - Fonction 0 - Services généraux	Sans Objet
A1.900-5 - Fonction 0-5 - Gestion des fonds européens	Sans Objet
A1.901 - Fonction 1 - Sécurité	Sans Objet
A1.902 - Fonction 2 - Enseignement, formation professionnelle et apprentissage	Sans Objet
A1.903 - Fonction 3 - Culture, vie sociale, jeunesse, sports et loisirs	Sans Objet
A1.904 - Fonction 4 - Santé et action sociale (hors RSA)	Sans Objet
A1.904-4 - Fonction 4-4 - RSA	Sans Objet
A1.905 - Fonction 5 - Aménagement des territoires et habitat	Sans Objet
A1.906 - Fonction 6 - Action économique	Sans Objet
A1.907 - Fonction 7 - Environnement	Sans Objet
A1.908 - Fonction 8 - Transports	Sans Objet
A2 - Section de fonctionnement - Vue d'ensemble	Sans Objet
A2.01 - Opérations non ventilables	Sans Objet
A2.930 - Fonction 0 - Services généraux	Sans Objet
A2.930-5 - Fonction 0-5 - Gestion des fonds européens	Sans Objet
A2.931 - Fonction 1 - Sécurité	Sans Objet
A2.932 - Fonction 2 - Enseignement, formation professionnelle et apprentissage	Sans Objet
A2.933 - Fonction 3 - Culture, vie sociale, jeunesse, sports et loisirs	Sans Objet
A2.934 - Fonction 4 - Santé et action sociale (hors APA et RSA/Régularisation de RMI)	Sans Objet
A2.934-3 - Fonction 4-3 - APA	Sans Objet
A2.934-4 - Fonction 4-4 - RSA/Régularisation de RMI	Sans Objet
A2.935 - Fonction 5 - Aménagement des territoires et habitat	Sans Objet
A2.936 - Fonction 6 - Action économique	Sans Objet
A2.937 - Fonction 7 - Environnement	Sans Objet
A2.938 - Fonction 8 - Transports	Sans Objet

B - Annexes patrimoniales

B1.1 - Etat de la dette - Détail des crédits de trésorerie	Sans Objet
B1.2 - Etat de la dette - Répartition par nature de dette	Sans Objet
B1.3 - Etat de la dette - Répartition par structure de taux	Sans Objet
B1.4 - Etat de la dette - Typologie de la répartition de l'encours	Sans Objet
B1.5 - Etat de la dette - Détail des opérations de couverture	Sans Objet

B1.6 - Etat de la dette - Dette pour financer l'emprunt d'un autre organisme	Sans Objet
B1.7 - Etat de la dette - Autres dettes	Sans Objet
B2 - Méthodes utilisées pour les amortissements	Sans Objet
B3.1 - Etat des provisions constituées	Sans Objet
B3.2 - Etalement des provisions	Sans Objet
B4 - Etat des charges transférées	Sans Objet
B5 - Détail des chapitres d'opérations pour comptes de tiers	Sans Objet
B6 - Prêts	Sans Objet
B7.1 - Etat synthétique des engagements donnés	Sans Objet
B7.2 - Etat synthétique des engagements reçus	Sans Objet
B7.3 - Etat des emprunts garantis	Sans Objet
B7.4 - Calcul du ratio d'endettement relatif aux emprunts garantis	Sans Objet
B7.5 - Etat des contrats de crédit-bail	Sans Objet
B7.6 - Etat des marchés de partenariat	Sans Objet
B7.7 - Etat des recettes grevées d'affectation spéciale	Sans Objet
B7.8 - Autres engagements donnés	Sans Objet
B7.9 - Autres engagements reçus	Sans Objet
B8 - Subventions versées	Sans Objet
B9 - Etat du personnel	Sans Objet
B10 - Liste des organismes dans lesquels la collectivité a pris un engagement financier	Sans Objet
B11.1 - Liste des organismes de regroupement	Sans Objet
B11.2 - Liste des établissements publics créés	Sans Objet
B11.3 - Liste des services individualisés dans un budget annexe	Sans Objet
C - Annexes budgétaires	
C1.1 - Equilibre budgétaire - Dépenses	Sans Objet
C1.2 - Equilibre budgétaire - Recettes	Sans Objet
D - Autres éléments d'information	
D1 - Liste des services assujettis à la TVA et non érigés en budget annexe	Sans Objet
D2.1 - Services ferroviaires régionaux des voyageurs - Volet 1 : Budget	Sans Objet
D2.2 - Services ferroviaires régionaux des voyageurs - Volet 2 : Compte d'exploitation	Sans Objet
D3 - Décisions en matière de taux	Sans Objet
D4.1 - Etats de la répartition de la TEOM - Investissement	Sans Objet
D4.2 - Etats de la répartition de la TEOM - Fonctionnement	Sans Objet
D5.1 - Etats des dépenses et recettes des services d'eau et d'assainissement - Fonctionnement (2)	Sans Objet
D5.2 - Etats des dépenses et recettes des services d'eau et d'assainissement - Investissement (2)	Sans Objet
V - Arrêté et signatures	
A - Arrêté et signatures	Sans Objet

Préciser, pour chaque annexe, si l'état est joint ou sans objet.

 Dans l'ensemble des tableaux, les cases grisées ne doivent pas être remplies.

Conformément à l'instruction budgétaire et comptable, il convient de mentionner que :

dans la présentation croisée, la rubrique fonctionnelle 01 – Opérations non ventilables comprend les impôts et taxes non affectés, les dotations et participations, la dette et les opérations financières, les opérations patrimoniales en investissement, les frais de fonctionnement des groupes d'élus en fonctionnement ;
les opérations d'ordre doivent figurer en italique.

(1) A utiliser également par les collectivités de moins de 3500 habitants qui mobiliseraient des AP-AE régies par l'article L.5217-10-7 du CGCT après avoir adopté un règlement budgétaire et financier conformément à l'article L. 5217-10-9. Si la collectivité opte pour ce régime, la collectivité ne renseigne pas les annexes C2.1 et C2.2 de la partie IV « Annexes ». Les projets de dotations d'AP-AE inscrits sur les annexes B1 et B2 de la partie II apparaissent alors dans les états de la partie III « Vote du budget », sinon les montants dans les champs AP-AE sont par convention de 0.

(2) Cet état ne peut être produit que par les communes dont la population est inférieure à 500 habitants et qui gèrent les services de distribution de l'eau potable et d'assainissement sous forme de régie simple sans budget annexe (art. L. 2221-11 du CGCT)

I – INFORMATIONS GENERALES	I
MODALITES DE VOTE DU BUDGET	B

- I – L'assemblée délibérante décide de voter le présent budget :
- au niveau du chapitre (1) pour la section d'investissement ;
 - au niveau du chapitre (1) pour la section de fonctionnement ;
 - sans (2) vote formel sur les chapitres « opérations d'équipement » ;
 - sans (2) vote formel sur chacun des chapitres.

La liste des articles spécialisés sur lesquels l'ordonnateur ne peut procéder à des virements d'article à article est la suivante :

II – En l'absence de mention au paragraphe I ci-dessus, le budget est réputé voté par chapitre, sans vote formel sur chacun des chapitres, en fonctionnement et en investissement sans vote formel pour les chapitres « opération d'équipement ».

III – Conformément à l'article L. 5217-10-6 du CGCT, l'assemblée délibérante autorise le président à opérer des virements de crédits de paiement de chapitre à chapitre, à l'exclusion des crédits relatifs aux dépenses de personnel, dans les limites suivantes (3) :

- Fonctionnement, : %
- Investissement : %

IV – En l'absence de mention au paragraphe III ci-dessus, le président est réputé ne pas avoir reçu l'autorisation de l'assemblée délibérante de pratiquer des virements de crédits de paiement de chapitre à chapitre.

V – Les provisions sont semi-budgétaires (4).

VI – La comparaison s'effectue par rapport au budget primitif (5) de l'exercice précédent.

VII – Le présent budget a été voté sans reprise des résultats de l'exercice N-1 (6).

(1) A compléter par « du chapitre » ou « de l'article ».

(2) Indiquer « avec » ou « sans ».

(3) Au maximum dans la limite de 7,5% des dépenses réelles de chaque section.

(4) A compléter par un seul des deux choix suivants, selon les dispositions législatives et réglementaires applicables à la collectivité :

- semi budgétaire ;
- budgétaire par délibération N°... du ...

(5) Indiquer « primitif » ou « cumulé ». Budget cumulé = BP + BS + DM.

(6) A compléter par un seul des trois choix suivants :

- sans reprise des résultats de l'exercice N-1 ;
- avec reprise des résultats de l'exercice N-1 après le vote du compte administratif ;
- avec reprise anticipée des résultats de l'exercice N-1.

I – INFORMATIONS GENERALES	I
EXECUTION DU BUDGET DE L'EXERCICE PRECEDENT – RESULTATS (1)	C1

	RESULTAT DE L'EXERCICE N-1			
	Dépenses	Recettes	Solde d'exécution ou résultat reporté	Résultat ou solde (A) (2)
TOTAL DU BUDGET	0,00	0,00	0,00	A1 0,00
Investissement	0,00	0,00	(3) 0,00	A2 0,00
Fonctionnement	0,00	0,00	(4) 0,00	A3 0,00

	RESTES A REALISER N-1				
	Dépenses	Recettes	Solde (B)		
TOTAL des RAR	I + II 0,00	III + IV 0,00	B1	0,00	
Investissement	I 0,00	III 0,00	B2	0,00	
Fonctionnement	II 0,00	IV 0,00	B3	0,00	

		RESULTAT CUMULE = (A) + (B) (5)
TOTAL	A1 + B1	0,00
Investissement	A2 + B2	0,00
Fonctionnement	A3 + B3	0,00

(1) État à compléter uniquement en cas de reprise des résultats de l'exercice N-1 après le vote du compte administratif ou en cas de reprise anticipée des résultats de l'exercice N-1.

(2) Indiquer le signe – si dépenses > recettes, et + si recettes > dépenses.

(3) Solde d'exécution de N-2 reporté sur la ligne budgétaire 001 du compte administratif N-1. Indiquer le signe – si dépenses > recettes, et + si recettes > dépenses.

(4) Résultat de fonctionnement reporté sur la ligne budgétaire 002 du compte administratif N-1. Indiquer le signe – si déficitaire, et + si excédentaire.

(5) Indiquer le signe – si déficit et + si excédent.

I – INFORMATIONS GENERALES	I
EXECUTION DU BUDGET DE L'EXERCICE PRECEDENT – RAR DEPENSES	C2

DETAIL DES RESTES A REALISER N-1 EN DEPENSES (1)

Chap. / art. (2)	Libellé	Dépenses engagées non mandatées
SECTION D'INVESTISSEMENT – TOTAL		(I) 0,00
018	RSA	0,00
10	Dotations, fonds divers et réserves	0,00
13	Subventions d'investissement (3)	0,00
16	Emprunts et dettes assimilées	0,00
18	Cpte de liaison : affectation (BA,régie)	0,00
20	Immobilisations incorporelles (sauf le 204) (3)	0,00
204	Subventions d'équipement versées (3) (5)	0,00
21	Immobilisations corporelles (3)	0,00
22	Immobilisations reçues en affectation (3)	0,00
23	Immobilisations en cours (sauf 2324) (3)	0,00
26	Participations et créances rattachées	0,00
27	Autres immobilisations financières (3)	0,00
45	Chapitres d'opérations pour compte de tiers	0,00
SECTION DE FONCTIONNEMENT – TOTAL		(II) 0,00
011	Charges à caractère général (4)	0,00
012	Charges de personnel et frais assimilés (4)	0,00
014	Atténuations de produits	0,00
016	APA	0,00
017	RSA / Régularisations de RMI	0,00
65	Autres charges de gestion courante (4)	0,00
6586	Frais fonctionnement des groupes d'élus	0,00
66	Charges financières	0,00
67	Charges spécifiques (4)	0,00

(1) Il s'agit des restes à réaliser établis conformément à la comptabilité d'engagement annuelle. A servir uniquement en cas de reprise des résultats de l'exercice précédent, soit après le vote du compte administratif, soit en cas de reprise anticipée des résultats.

Les restes à réaliser de la section de fonctionnement correspondent : en dépenses, aux dépenses engagées non mandatées et non rattachées telles qu'elles ressortissent de la comptabilité des engagements ; et en recettes, aux recettes certaines n'ayant pas donné lieu à l'émission d'un titre et non rattachées.

Les restes à réaliser de la section d'investissement correspondent : en dépenses, aux dépenses engagées non mandatées au 31/12 de l'exercice précédent telles qu'elles ressortissent de la comptabilité des engagements ; et en recettes, aux recettes certaines n'ayant pas donné lieu à l'émission d'un titre au 31/12 de l'exercice précédent.

(2) Suivant le niveau de vote retenu par l'assemblée délibérante.

(3) Hors dépenses imputées au chapitre 018.

(4) Hors dépenses imputées aux chapitres 016 et 017.

(5) Le chapitre 204 « Subventions d'équipement versées » est un chapitre globalisé regroupant les comptes 204 et 2324.

I – INFORMATIONS GENERALES	I
EXECUTION DU BUDGET DE L'EXERCICE PRECEDENT – RAR RECETTES	C3

DETAIL DES RESTES A REALISER N-1 EN RECETTES (1)

Chap. / art. (2)	Libellé	Titres restant à émettre
SECTION D'INVESTISSEMENT – TOTAL		(III) 0,00
018	RSA	0,00
024	Produits des cessions d'immobilisations	0,00
10	Dotations, fonds divers et réserves	0,00
13	Subventions d'investissement (reçues) (3)	0,00
16	Emprunts et dettes assimilées	0,00
18	Cpte de liaison : affectation (BA,régie)	0,00
20	Immobilisations incorporelles (sauf 204) (3)	0,00
204	Subventions d'équipement versées (3) (5)	0,00
21	Immobilisations corporelles (3)	0,00
22	Immobilisations reçues en affectation (3)	0,00
23	Immobilisations en cours (sauf 2324) (3)	0,00
26	Participations et créances rattachées	0,00
27	Autres immobilisations financières (3)	0,00
45	Chapitres d'opérations pour compte de tiers	0,00
SECTION DE FONCTIONNEMENT – TOTAL		(IV) 0,00
70	Prod. services, domaine, ventes diverses	0,00
73	Impôts et taxes	0,00
731	Fiscalité locale	0,00
74	Dotations et participations (4)	0,00
75	Autres produits de gestion courante (4)	0,00
013	Atténuations de charges (4)	0,00
016	APA	0,00
017	RSA / Régularisations de RMI	0,00
76	Produits financiers	0,00
77	Produits spécifiques (4)	0,00

(1) Il s'agit des restes à réaliser établis conformément à la comptabilité d'engagement annuelle. A servir uniquement en cas de reprise des résultats de l'exercice précédent, soit après le vote du compte administratif, soit en cas de reprise anticipée des résultats.

Les restes à réaliser de la section de fonctionnement correspondent : en dépenses, aux dépenses engagées non mandatées et non rattachées telles qu'elles ressortissent de la comptabilité des engagements ; et en recettes, aux recettes certaines n'ayant pas donné lieu à l'émission d'un titre et non rattachées.

Les restes à réaliser de la section d'investissement correspondent : en dépenses, aux dépenses engagées non mandatées au 31/12 de l'exercice précédent telles qu'elles ressortissent de la comptabilité des engagements ; et en recettes, aux recettes certaines n'ayant pas donné lieu à l'émission d'un titre au 31/12 de l'exercice précédent.

(2) Suivant le niveau de vote retenu par l'assemblée délibérante.

(3) Hors recettes imputées au chapitre 018.

(4) Hors recettes imputées aux chapitres 016 et 017.

(5) Le chapitre 204 « Subventions d'équipement versées » est un chapitre globalisé regroupant les comptes 204 et 2324.

II – PRESENTATION GENERALE DU BUDGET		II	
VUE D'ENSEMBLE DU BUDGET – VOTE ET REPORTS		A	
		DEPENSES	RECETTES
VOTE	Crédits d'investissement votés au titre du présent budget (y compris le compte 1068)	0,00	0,00
	+	+	+
REPORTS	Restes à réaliser de l'exercice précédent (RAR N-1) (1)	0,00	0,00
	001 Solde d'exécution de la section d'investissement reporté (1)	(si solde négatif) 0,00	(si solde positif) 0,00
	=	=	=
	Total de la section d'investissement (2)	0,00	0,00
		DEPENSES	RECETTES
VOTE	Crédits de fonctionnement votés au titre du présent budget	0,00	0,00
	+	+	+
REPORTS	Restes à réaliser de l'exercice précédent (RAR N-1) (1)	0,00	0,00
	002 Résultat de fonctionnement reporté (1)	(si déficit) 0,00	(si excédent) 0,00
	=	=	=
	Total de la section de fonctionnement (3)	0,00	0,00
	TOTAL DU BUDGET (4)	0,00	0,00

(1) A servir uniquement en cas de reprise des résultats de l'exercice précédent, soit après le vote du compte administratif, soit en cas de reprise anticipée des résultats.

Les restes à réaliser de la section de fonctionnement correspondent : en dépenses, aux dépenses engagées non mandatées et non rattachées telles qu'elles ressortissent de la comptabilité des engagements ; et en recettes, aux recettes certaines n'ayant pas donné lieu à l'émission d'un titre et non rattachées.

Les restes à réaliser de la section d'investissement correspondent : en dépenses, aux dépenses engagées non mandatées au 31/12 de l'exercice précédent telles qu'elles ressortissent de la comptabilité des engagements ; et en recettes, aux recettes certaines n'ayant pas donné lieu à l'émission d'un titre au 31/12 de l'exercice précédent.

(2) Total de la section d'investissement = RAR + solde d'exécution reporté + crédits d'investissement votés.

(3) Total de la section de fonctionnement = RAR + résultat reporté + crédits de fonctionnement votés.

(4) Total du budget = total de la section de fonctionnement + total de la section d'investissement.

II – PRESENTATION GENERALE DU BUDGET	II
PRESENTATION DES AP VOTEES	B1

AUTORISATION DE PROGRAMME (1)		Chapitre(s)	Montant
Numéro	Libellé		
TOTAL			0,00

« AP de dépenses imprévues » (2)	020	0,00
---	-----	-------------

TOTAL GENERAL	0.00
----------------------	-------------

(1) Il s'agit des AP nouvelles qui sont votées lors de la séance d'adoption du budget. Cela concerne des AP relatives à de nouvelles programmations pluriannuelles mais également des AP modifiant un stock d'AP existant.

(2) L'assemblée peut voter des AP de « dépenses imprévues ». Leur montant est limité à 2 % des dépenses réelles de la section correspondante. En fin d'exercice, ces AP sont automatiquement annulées si elles n'ont pas été engagées.

II – PRESENTATION GENERALE DU BUDGET	II
PRESENTATION DES AE VOTEES	B2

AUTORISATION D'ENGAGEMENT (1)		Chapitre(s)	Montant
Numéro	Libellé		
TOTAL			0,00

« AE de dépenses imprévues » (2)	022	0,00
----------------------------------	-----	------

TOTAL GENERAL	0,00
----------------------	-------------

(1) Il s'agit des AE nouvelles qui sont votées lors de la séance d'adoption du budget. Cela concerne des AE relatives à de nouveaux engagements pluriannuels mais également des AE modifiant un stock d'AE existant.

(2) L'assemblée peut voter des AE de « dépenses imprévues ». Leur montant est limité à 2 % des dépenses réelles de la section correspondante. En fin d'exercice, ces AE sont automatiquement annulées si elles n'ont pas été engagées.

II – PRESENTATION GENERALE DU BUDGET	II
EQUILIBRE FINANCIER DU BUDGET – SECTION D'INVESTISSEMENT	C1

DEPENSES D'INVESTISSEMENT

Chap.	Libellé	Pour mémoire, budget précédent (1)	Restes à réaliser N-1	Propositions nouvelles (2)	Vote de l'assemblée	TOTAL (= RAR + vote)
018	RSA	0,00	0,00	0,00	0,00	0,00
20	Immobilisations incorporelles (sauf le 204) (y compris opérations) (3)	0,00	0,00	0,00	0,00	0,00
204	Subventions d'équipement versées (y compris opérations) (3) (8)	0,00	0,00	0,00	0,00	0,00
21	Immobilisations corporelles (y compris opérations) (3)	0,00	0,00	0,00	0,00	0,00
22	Immobilisations reçues en affectation (y compris opérations) (3) (4)	0,00	0,00	0,00	0,00	0,00
23	Immobilisations en cours (sauf 2324) (y compris opérations) (3)	0,00	0,00	0,00	0,00	0,00
Total des dépenses d'équipement		0,00	0,00	0,00	0,00	0,00
10	Dotations, fonds divers et réserves	0,00	0,00	0,00	0,00	0,00
13	Subventions d'investissement (3)	0,00	0,00	0,00	0,00	0,00
16	Emprunts et dettes assimilées	0,00	0,00	0,00	0,00	0,00
18	Cpte de liaison : affectation (BA,régie) (5)	0,00	0,00	0,00	0,00	0,00
26	Participations et créances rattachées	0,00	0,00	0,00	0,00	0,00
27	Autres immobilisations financières (3)	0,00	0,00	0,00	0,00	0,00
Total des dépenses financières		0,00	0,00	0,00	0,00	0,00
45...	Chapitres d'opérations pour compte de tiers (6)	0,00	0,00	0,00	0,00	0,00
Total des dépenses réelles d'investissement		0,00	0,00	0,00	0,00	0,00

040	Opérations ordre transf. entre sections (7)	0,00		0,00	0,00	0,00
041	Opérations patrimoniales (7)	0,00		0,00	0,00	0,00
Total des dépenses d'ordre d'investissement		0,00		0,00	0,00	0,00

TOTAL	0,00	0,00	0,00	0,00	0,00
--------------	-------------	-------------	-------------	-------------	-------------

+

D 001 SOLDE D'EXECUTION NEGATIF REPORTE OU ANTICIPE	0,00
--	-------------

=

TOTAL DES DEPENSES D'INVESTISSEMENT CUMULEES	0,00
---	-------------

(1) Voir état I-B pour la comparaison par rapport au budget précédent.

(2) Proposition formulée par le président pour l'exercice N.

(3) Hors dépenses imputées au chapitre 018.

(4) En dépenses, le chapitre 22 retrace les travaux d'investissement réalisés sur les biens reçus en affectation. En recette, il retrace, le cas échéant, l'annulation de tels travaux effectués sur un exercice antérieur.

(5) A servir uniquement lorsque la collectivité effectue une dotation initiale en espèces au profit d'un service public non personnalisé qu'elle crée.

(6) Seul le total des opérations pour compte de tiers figure sur cet état (voir le détail en IV-B5).

(7) DF 023 = RI 021 ; DI 040 = RF 042 ; RI 040 = DF 042 ; DI 041 = RI 041.

(8) Le chapitre 204 « Subventions d'équipement versées » est un chapitre globalisé regroupant les comptes 204 et 2324.

II – PRESENTATION GENERALE DU BUDGET	II
EQUILIBRE FINANCIER DU BUDGET – SECTION D'INVESTISSEMENT	C1

RECETTES D'INVESTISSEMENT

Chap.	Libellé	Pour mémoire, budget précédent (1)	Restes à réaliser N-1	Propositions nouvelles (2)	Vote de l'assemblée	TOTAL (= RAR + vote)
018	RSA	0,00	0,00	0,00	0,00	0,00
13	Subventions d'investissement (reçues) (sauf le 138) (3)	0,00	0,00	0,00	0,00	0,00
16	Emprunts et dettes assimilées (4)	0,00	0,00	0,00	0,00	0,00
20	Immobilisations incorporelles (sauf le 204) (3)	0,00	0,00	0,00	0,00	0,00
204	Subventions d'équipement versées (3) (13)	0,00	0,00	0,00	0,00	0,00
21	Immobilisations corporelles (3)	0,00	0,00	0,00	0,00	0,00
22	Immobilisations reçues en affectation (3) (5)	0,00	0,00	0,00	0,00	0,00
23	Immobilisations en cours (sauf 2324) (3)	0,00	0,00	0,00	0,00	0,00
Total des recettes d'équipement		0,00	0,00	0,00	0,00	0,00
10	Dotations, fonds divers et réserves (sauf 1068)	0,00	0,00	0,00	0,00	0,00
1068	Excédents de fonctionnement capitalisés (6)	0,00	0,00	0,00	0,00	0,00
138	Autres subventions invest. non transf. (3) (7)	0,00	0,00	0,00	0,00	0,00
16	Emprunts et dettes assimilées	0,00	0,00	0,00	0,00	0,00
18	Cpte de liaison : affectation (BA,régie) (8)	0,00	0,00	0,00	0,00	0,00
26	Participations et créances rattachées	0,00	0,00	0,00	0,00	0,00
27	Autres immobilisations financières (3)	0,00	0,00	0,00	0,00	0,00
024	Produits des cessions d'immobilisations	0,00	0,00	0,00	0,00	0,00
Total des recettes financières		0,00	0,00	0,00	0,00	0,00
45...	Chapitres d'opérations pour le compte de tiers (9)	0,00	0,00	0,00	0,00	0,00
Total des recettes réelles d'investissement		0,00	0,00	0,00	0,00	0,00

021	Virement de la section de fonctionnement (10)	0,00		0,00	0,00	0,00
040	Opérations ordre transf. entre sections (10) (11)	0,00		0,00	0,00	0,00
041	Opérations patrimoniales (10)	0,00		0,00	0,00	0,00
Total des recettes d'ordre d'investissement		0,00		0,00	0,00	0,00

TOTAL	0,00	0,00	0,00	0,00	0,00
--------------	-------------	-------------	-------------	-------------	-------------

+

R 001 SOLDE D'EXECUTION POSITIF REPORTE OU ANTICIPE	0,00
--	-------------

=

TOTAL DES RECETTES D'INVESTISSEMENT CUMULEES	0,00
---	-------------

Pour information :

Il s'agit, pour un budget voté en équilibre, des ressources propres correspondant à l'excédent des recettes réelles de fonctionnement sur les dépenses réelles de fonctionnement. Il sert à financer le remboursement du capital de la dette et les nouveaux investissements de la collectivité.

AUTOFINANCEMENT PREVISIONNEL DÉGAGÉ PAR LA SECTION DE FONCTIONNEMENT (12)	0,00
--	-------------

(1) Voir état I-B pour la comparaison par rapport au budget précédent.

(2) Proposition formulée par le président pour l'exercice N.

(3) Hors recettes imputées au chapitre 018.

(4) Sauf 165, 166 et 16449.

(5) En dépenses, le chapitre 22 retrace les travaux d'investissement réalisés sur les biens reçus en affectation. En recette, il retrace, le cas échéant, l'annulation de tels travaux effectués sur un exercice antérieur.

(6) Le compte 1068 n'est pas un chapitre mais un article du chapitre 10.

(7) Le compte 138 n'est pas un chapitre mais une subdivision du chapitre 13.

(8) A servir uniquement lorsque la collectivité effectue une dotation initiale en espèces au profit d'un service public non personnalisé qu'elle crée.

(9) Seul le total des opérations pour compte de tiers figure sur cet état (voir le détail en IV-B5).

(10) DF 023 = RI 021 ; DI 040 = RF 042 ; RI 040 = DF 042 ; DI 041 = RI 041.

(11) Les comptes 15, 29, 39, 49 et 59 peuvent figurer dans le détail du chapitre si la collectivité a opté pour le régime des provisions budgétaires, conformément aux dispositions législatives et réglementaires applicables.

(12) Solde de l'opération DF 023 + DF 042 – RF 042 ou solde de l'opération RI 021 + RI 040 – DI 040.

(13) Le chapitre 204 « Subventions d'équipement versées » est un chapitre globalisé regroupant les comptes 204 et 2324.

II – PRESENTATION GENERALE DU BUDGET	II
EQUILIBRE FINANCIER – SECTION DE FONCTIONNEMENT	C2

DEPENSES DE FONCTIONNEMENT

Chap.	Libellé	Pour mémoire, budget précédent (1)	Restes à réaliser N-1	Propositions nouvelles (2)	Vote de l'assemblée	TOTAL (= RAR + vote)
011	Charges à caractère général (3)	0,00	0,00	0,00	0,00	0,00
012	Charges de personnel et frais assimilés (3)	0,00	0,00	0,00	0,00	0,00
014	Atténuations de produits	0,00	0,00	0,00	0,00	0,00
016	APA	0,00	0,00	0,00	0,00	0,00
017	RSA / Régularisations de RMI	0,00	0,00	0,00	0,00	0,00
65	Autres charges de gestion courante (sauf 6586) (3)	0,00	0,00	0,00	0,00	0,00
6586	Frais fonctionnement des groupes d'élus	0,00	0,00	0,00	0,00	0,00
Total des dépenses de gestion courante		0,00	0,00	0,00	0,00	0,00
66	Charges financières	0,00	0,00	0,00	0,00	0,00
67	Charges spécifiques (3)	0,00	0,00	0,00	0,00	0,00
68	Dotations aux provisions, dépréciations (semi-budgétaires) (3)	0,00		0,00	0,00	0,00
Total des dépenses réelles de fonctionnement		0,00	0,00	0,00	0,00	0,00

023	Virement à la section d'investissement (4)	0,00		0,00	0,00	0,00
042	Opérations ordre transf. entre sections (4) (5)	0,00		0,00	0,00	0,00
043	Opérations ordre intérieur de la section (4)	0,00		0,00	0,00	0,00
Total des dépenses d'ordre de fonctionnement		0,00		0,00	0,00	0,00

TOTAL	0,00	0,00	0,00	0,00	0,00
--------------	-------------	-------------	-------------	-------------	-------------

+

D 002 RESULTAT REPORTE OU ANTICIPE	0,00
---	-------------

=

TOTAL DES DEPENSES DE FONCTIONNEMENT CUMULEES	0,00
--	-------------

(1) Voir état I-B pour la comparaison par rapport au budget précédent.

(2) Proposition formulée par le président pour l'exercice N.

(3) Hors dépenses imputées aux chapitres 016 et 017.

(4) DF 023 = RI 021 ; DI 040 = RF 042 ; RI 040 = DF 042 ; DF 043 = RF 043.

(5) Les comptes 68 peuvent figurer dans le détail du chapitre si la collectivité a opté pour le régime des provisions budgétaires, conformément aux dispositions législatives et réglementaires applicables.

II – PRESENTATION GENERALE DU BUDGET	II
EQUILIBRE FINANCIER – SECTION DE FONCTIONNEMENT	C2

RECETTES DE FONCTIONNEMENT

Chap.	Libellé	Pour mémoire, budget précédent (1)	Restes à réaliser N-1	Propositions nouvelles (2)	Vote de l'assemblée	TOTAL (= RAR + vote)
013	Atténuations de charges (3)	0,00	0,00	0,00	0,00	0,00
016	APA	0,00	0,00	0,00	0,00	0,00
017	RSA / Régularisations de RMI	0,00	0,00	0,00	0,00	0,00
70	Prod. services, domaine, ventes diverses	0,00	0,00	0,00	0,00	0,00
73	Impôts et taxes (sauf le 731)	0,00	0,00	0,00	0,00	0,00
731	Fiscalité locale	0,00	0,00	0,00	0,00	0,00
74	Dotations et participations (3)	0,00	0,00	0,00	0,00	0,00
75	Autres produits de gestion courante (3)	0,00	0,00	0,00	0,00	0,00
Total des recettes de gestion courante		0,00	0,00	0,00	0,00	0,00
76	Produits financiers	0,00	0,00	0,00	0,00	0,00
77	Produits spécifiques (3)	0,00	0,00	0,00	0,00	0,00
78	Reprises amort., dépréciations, prov. (semi-budgétaires) (3)	0,00	0,00	0,00	0,00	0,00
Total des recettes réelles de fonctionnement		0,00	0,00	0,00	0,00	0,00

042	Opérations ordre transf. entre sections (4) (5)	0,00	0,00	0,00	0,00	0,00
043	Opérations ordre intérieur de la section (4)	0,00	0,00	0,00	0,00	0,00
Total des recettes d'ordre de fonctionnement		0,00	0,00	0,00	0,00	0,00

TOTAL	0,00	0,00	0,00	0,00	0,00
--------------	-------------	-------------	-------------	-------------	-------------

+

R 002 RESULTAT REPORTE OU ANTICIPE	0,00
---	-------------

=

TOTAL DES RECETTES DE FONCTIONNEMENT CUMULEES	0,00
--	-------------

Pour information :

AUTOFINANCEMENT PREVISIONNEL DÉGAGÉ AU PROFIT DE LA SECTION D'INVESTISSEMENT (6)	0,00	Il s'agit, pour un budget voté en équilibre, des ressources propres correspondant à l'excédent des recettes réelles de fonctionnement sur les dépenses réelles de fonctionnement. Il sert à financer le remboursement du capital de la dette et les nouveaux investissements de la collectivité.
---	-------------	--

(1) Voir état I-B pour la comparaison par rapport au budget précédent.

(2) Proposition formulée par le président pour l'exercice N.

(3) Hors recettes imputées aux chapitres 016 et 017.

(4) $DF\ 023 = RI\ 021$; $DI\ 040 = RF\ 042$; $RI\ 040 = DF\ 042$; $DF\ 043 = RF\ 043$.

(5) Les comptes 78 peuvent figurer dans le détail du chapitre si la collectivité a opté pour le régime des provisions budgétaires, conformément aux dispositions législatives et réglementaires applicables.

(6) Solde de l'opération $DF\ 023 + DF\ 042 - RF\ 042$ ou solde de l'opération $RI\ 021 + RI\ 040 - DI\ 040$.

II – PRESENTATION GENERALE DU BUDGET	II
BALANCE GENERALE – DEPENSES	D1

DEPENSES D'INVESTISSEMENT (y compris RAR)

INVESTISSEMENT		Opérations réelles (1)	Opérations d'ordre (2)	TOTAL
10	Dotations, fonds divers et réserves	0,00	0,00	0,00
13	Subventions d'investissement (3)	0,00	0,00	0,00
15	Provisions pour risques et charges (4)		0,00	0,00
16	Emprunts et dettes assimilées (sauf 1688 non budgétaire)	0,00	0,00	0,00
18	Cpte de liaison : affectation (BA,régie)	(7) 0,00		0,00
	Total des opérations d'équipement	0,00		0,00
20	Immobilisations incorporelles (sauf 204) (3) (5)	0,00	0,00	0,00
204	Subventions d'équipement versées (3) (5) (10)	0,00	0,00	0,00
21	Immobilisations corporelles (3) (5)	0,00	0,00	0,00
22	Immobilisations reçues en affectation (3) (5)	(8) 0,00	0,00	0,00
23	Immobilisations en cours (3) (sauf 2324) (5)	0,00	0,00	0,00
018	RSA	0,00	0,00	0,00
26	Participations et créances rattachées	0,00	0,00	0,00
27	Autres immobilisations financières (3)	0,00	0,00	0,00
28	Amortissement des immobilisations (reprises)		0,00	0,00
29	Dépréciations des immobilisations (4)		0,00	0,00
39	Dépréciation des stocks et en-cours (4)		0,00	0,00
3...	Stocks et en-cours		0,00	0,00
198	Neutralisation des amortissements		0,00	0,00
45	Chapitres d'opérations pour compte de tiers (6)	0,00	0,00	0,00
481	Charges à rép. sur plusieurs exercices		0,00	0,00
49	Dépréciation des comptes de tiers (4)		0,00	0,00
59	Dépréciation des comptes financiers (4)		0,00	0,00
Dépenses d'investissement – Total		0,00	0,00	0,00

+

D 001 SOLDE D'EXECUTION NEGATIF REPORTE OU ANTICIPE	0,00
--	-------------

=

TOTAL DES DEPENSES D'INVESTISSEMENT CUMULEES	0,00
---	-------------

DEPENSES DE FONCTIONNEMENT (y compris RAR)

FONCTIONNEMENT		Opérations réelles (1)	Opérations d'ordre (2)	TOTAL
011	Charges à caractère général (9)	0,00		0,00
012	Charges de personnel et frais assimilés (9)	0,00		0,00
014	Atténuations de produits	0,00		0,00
016	APA	0,00		0,00
017	RSA / Régularisations de RMI	0,00		0,00
60	Achats et variation des stocks		0,00	0,00
65	Autres charges de gestion courante (sauf 6586) (9)	0,00	0,00	0,00
6586	Frais fonctionnement des groupes d'élus	0,00		0,00
66	Charges financières	0,00	0,00	0,00
67	Charges spécifiques (9)	0,00	0,00	0,00
68	Dot. aux amortissements et provisions (9)	0,00	0,00	0,00
71	Production stockée (ou déstockage)		0,00	0,00
023	Virement à la section d'investissement		0,00	0,00
Dépenses de fonctionnement – Total		0,00	0,00	0,00

+

D 002 RESULTAT REPORTE OU ANTICIPE	0,00
---	-------------

=

TOTAL DES DEPENSES DE FONCTIONNEMENT CUMULEES	0,00
--	-------------

(1) Y compris les opérations relatives au rattachement et les opérations d'ordre semi-budgétaires.

(2) Voir la liste des opérations d'ordre de l'instruction budgétaire et comptable M. 57.

(3) Hors dépenses imputées au chapitre 018.

(4) Ces chapitres ne sont à renseigner que si la collectivité applique le régime des provisions budgétaires, conformément aux dispositions législatives et réglementaires applicables.

(5) Hors chapitres opérations.

(6) Seul le total des opérations pour compte de tiers figure sur cet état (voir le détail en IV-B5).

(7) A utiliser uniquement dans le cas où la collectivité effectuerait une dotation initiale au profit d'un service public doté de la seule autonomie financière.

(8) A utiliser uniquement dans le cas où la collectivité effectuerait des dépenses sur des biens affectés.

(9) Hors dépenses imputées aux chapitres 016 et 017.

(10) Le chapitre 204 « Subventions d'équipement versées » est un chapitre globalisé regroupant les comptes 204 et 2324.

II – PRESENTATION GENERALE DU BUDGET	II
BALANCE GENERALE – RECETTES	D2

RECETTES D'INVESTISSEMENT (y compris RAR)

INVESTISSEMENT		Opérations réelles (1)	Opérations d'ordre (2)	TOTAL
10	Dotations, fonds divers et réserves (sauf 1068)	0,00	0,00	0,00
13	Subventions d'investissement (reçues) (3)	0,00	0,00	0,00
15	Provisions pour risques et charges (4)		0,00	0,00
16	Emprunts et dettes assimilées (sauf 1688 non budgétaire)	0,00	0,00	0,00
18	Cpte de liaison : affectation (BA,régie)	(6) 0,00		0,00
20	Immobilisations incorporelles (sauf le 204) (3)	0,00	0,00	0,00
204	Subventions d'équipement versées (3) (9)	0,00	0,00	0,00
21	Immobilisations corporelles (3)	0,00	0,00	0,00
22	Immobilisations reçues en affectation (3)	(7) 0,00	0,00	0,00
23	Immobilisations en cours(sauf 2324) (3)	0,00	0,00	0,00
018	RSA	0,00	0,00	0,00
26	Participations et créances rattachées	0,00	0,00	0,00
27	Autres immobilisations financières (3)	0,00	0,00	0,00
28	Amortissement des immobilisations		0,00	0,00
29	Dépréciations des immobilisations (4)		0,00	0,00
39	Dépréciation des stocks et en-cours (4)		0,00	0,00
3...	Stocks et en-cours		0,00	0,00
45	Chapitres d'opérations pour compte de tiers (5)	0,00	0,00	0,00
481	Charges à rép. sur plusieurs exercices		0,00	0,00
49	Dépréciation des comptes de tiers (4)		0,00	0,00
59	Dépréciation des comptes financiers (4)		0,00	0,00
021	Virement de la section de fonctionnement		0,00	0,00
024	Produits des cessions d'immobilisations	0,00		0,00
Recettes d'investissement – Total		0,00	0,00	0,00

+

R 001 SOLDE D'EXECUTION POSITIF REPORTE OU ANTICIPE	0,00
--	-------------

+

R 1068 AFFECTATION DU RESULTAT	0,00
---------------------------------------	-------------

=

TOTAL DES RECETTES D'INVESTISSEMENT CUMULEES	0,00
---	-------------

RECETTES DE FONCTIONNEMENT (y compris RAR)

FONCTIONNEMENT		Opérations réelles (1)	Opérations d'ordre (2)	TOTAL
013	Atténuations de charges (8)	0,00		0,00
016	APA	0,00		0,00
017	RSA / Régularisations de RMI	0,00		0,00
60	Achats et variation des stocks		0,00	0,00
70	Prod. services, domaine, ventes diverses	0,00		0,00
71	Production stockée (ou déstockage)		0,00	0,00
72	Production immobilisée		0,00	0,00
73	Impôts et taxes (sauf 731)	0,00		0,00
731	Fiscalité locale	0,00		0,00
74	Dotations et participations (8)	0,00		0,00
75	Autres produits de gestion courante (8)	0,00	0,00	0,00
76	Produits financiers	0,00	0,00	0,00
77	Produits spécifiques (8)	0,00	0,00	0,00
78	Reprise sur amortissements et provisions (8)	0,00	0,00	0,00
79	Transferts de charges		0,00	0,00
Recettes de fonctionnement – Total		0,00	0,00	0,00

+

R 002 RESULTAT REPORTE OU ANTICIPE	0,00
---	-------------

=

TOTAL DES RECETTES DE FONCTIONNEMENT CUMULEES	0,00
--	-------------

- (1) Y compris les opérations relatives au rattachement et les opérations d'ordre semi-budgétaires.
- (2) Voir la liste des opérations d'ordre de l'instruction budgétaire et comptable M. 57.
- (3) Hors recettes imputées au chapitre 018.
- (4) Ces chapitres ne sont à renseigner que si la collectivité applique le régime des provisions budgétaires, conformément aux dispositions législatives et réglementaires applicables.
- (5) Seul le total des opérations pour compte de tiers figure sur cet état (voir le détail en IV-B5).
- (6) A utiliser uniquement dans le cas où la collectivité effectuerait une dotation initiale au profit d'un service public doté de la seule autonomie financière.
- (7) A utiliser uniquement dans le cas où la collectivité effectuerait des dépenses sur des biens affectés.
- (8) Hors recettes imputées aux chapitres 016 et 017.
- (9) Le chapitre 204 « Subventions d'équipement versées » est un chapitre globalisé regroupant les comptes 204 et 2324.

III – VOTE DU BUDGET	III
SECTION D'INVESTISSEMENT – VUE D'ENSEMBLE – DEPENSES – AP NOUVELLES ET CREDITS DE L'EXERCICE	A

DEPENSES

Chapitre		Pour mémoire, budget précédent (1)	RAR N-1 I	Vote de l'assemblée sur les AP lors de la séance budgétaire (2)	Propositions nouvelles	Vote de l'assemblée II	Pour information, dépenses gérées dans le cadre d'une AP	Pour information, dépenses gérées hors AP	TOTAL (RAR N-1 + Vote) III = I + II
TOTAL		0,00	0,00	0,00	0,00	0,00	0,00	0,00	0,00
018	RSA	0,00	0,00	0,00	0,00	0,00	0,00	0,00	0,00
20	Immobilisations incorporelles (sauf 204)	0,00	0,00	0,00	0,00	0,00	0,00	0,00	0,00
204	Subventions d'équipement versées (9)	0,00	0,00	0,00	0,00	0,00	0,00	0,00	0,00
21	Immobilisations corporelles	0,00	0,00	0,00	0,00	0,00	0,00	0,00	0,00
22	Immobilisations reçues en affectation	0,00	0,00	0,00	0,00	0,00	0,00	0,00	0,00
23	Immobilisations en cours (sauf 2324)	0,00	0,00	0,00	0,00	0,00	0,00	0,00	0,00
	Total des opérations d'équipement (3)	0,00	0,00	0,00	0,00	0,00	0,00	0,00	0,00
Total des dépenses d'équipement		0,00	0,00	0,00	0,00	0,00	0,00	0,00	0,00
10	Dotations, fonds divers et réserves	0,00	0,00		0,00	0,00		0,00	0,00
13	Subventions d'investissement	0,00	0,00		0,00	0,00		0,00	0,00
16	Emprunts et dettes assimilées (sauf 1688 non budgétaire)	0,00	0,00		0,00	0,00		0,00	0,00
18	Cpte de liaison : affectation (BA,régie)	0,00	0,00		0,00	0,00		0,00	0,00
26	Participations et créances rattachées	0,00	0,00	0,00	0,00	0,00	0,00	0,00	0,00
27	Autres immobilisations financières	0,00	0,00	0,00	0,00	0,00	0,00	0,00	0,00
020	Dépenses imprévues (dans le cadre d'une AP)			0,00					
Total des dépenses financières		0,00	0,00	0,00	0,00	0,00	0,00	0,00	0,00
45	Chapitres d'opérations pour compte de tiers (4)	0,00	0,00	0,00	0,00	0,00	0,00	0,00	0,00
Total des dépenses réelles		0,00	0,00	0,00	0,00	0,00	0,00	0,00	0,00
040	Opérations ordre transf. entre sections (5) (6)	0,00			0,00	0,00		0,00	0,00
041	Opérations patrimoniales (7)	0,00			0,00	0,00		0,00	0,00
Total des dépenses d'ordre		0,00			0,00	0,00		0,00	0,00

D001 Solde d'exécution négatif reporté ou anticipé (8)	0,00
---	-------------

Total des dépenses d'investissement cumulées	0,00
---	-------------

(1) Voir état I-B pour le contenu du budget précédent.

(2) Il s'agit des AP nouvelles qui sont votées lors de la séance d'adoption du budget. Cela concerne les AP relatives à de nouvelles programmations pluriannuelles mais également les AP modifiant un stock d'AP existant.

(3) Voir l'état III-A2.1 pour le détail des opérations d'équipement.

(4) Voir l'état IV-B5 pour le détail des opérations pour compte de tiers.

(5) Cf. définition du chapitre des opérations d'ordre (*DI 040 = RF 042*).

(6) Aucune prévision budgétaire ne doit figurer à l'article 192 (cf. chapitre 024 « produit des cessions d'immobilisations »).

(7) Cf. définition du chapitre des opérations d'ordre (*DI 041 = RI 041*).

(8) Le solde d'exécution reporté est le résultat constaté de l'exercice précédent qui fait l'objet d'un report et non d'un vote de l'assemblée délibérante. Inscrire en cas de reprise des résultats de l'exercice précédent (après vote du compte administratif ou si reprise anticipée des résultats).

(9) Le chapitre 204 « Subventions d'équipement versées » est un chapitre globalisé regroupant les comptes 204 et 2324.

III – VOTE DU BUDGET	III
SECTION D'INVESTISSEMENT – VUE D'ENSEMBLE – RECETTES	A

RECETTES

Chapitre		Pour mémoire, budget précédent (1)	RAR N-1	Propositions nouvelles	Vote de l'assemblée	TOTAL (RAR N-1 + Vote)
			I		II	III = I + II
TOTAL		0,00	0,00	0,00	0,00	0,00
018	RSA	0,00	0,00	0,00	0,00	0,00
13	Subventions d'investissement (hors 138)	0,00	0,00	0,00	0,00	0,00
16	Emprunts et dettes assimilées (hors 16449, 165, 166 et 1688 non budgétaire)	0,00	0,00	0,00	0,00	0,00
20	Immobilisations incorporelles (sauf 204)	0,00	0,00	0,00	0,00	0,00
204	Subventions d'équipement versées (9)	0,00	0,00	0,00	0,00	0,00
21	Immobilisations corporelles	0,00	0,00	0,00	0,00	0,00
22	Immobilisations reçues en affectation	0,00	0,00	0,00	0,00	0,00
23	Immobilisations en cours (sauf 2324)	0,00	0,00	0,00	0,00	0,00
Total des recettes d'équipement		0,00	0,00	0,00	0,00	0,00
10	Dotations, fonds divers et réserves (sauf 1068)	0,00	0,00	0,00	0,00	0,00
138	Autres subventions invest. non transf.	0,00	0,00	0,00	0,00	0,00
16	Emprunts et dettes assimilées (16449, 165 et 166)	0,00	0,00	0,00	0,00	0,00
18	Cpte de liaison : affectation (BA,régie)	0,00	0,00	0,00	0,00	0,00
26	Participations et créances rattachées	0,00	0,00	0,00	0,00	0,00
27	Autres immobilisations financières	0,00	0,00	0,00	0,00	0,00
024	Produits des cessions d'immobilisations	0,00	0,00	0,00	0,00	0,00
Total des recettes financières		0,00	0,00	0,00	0,00	0,00
45	Chapitres d'opérations pour compte de tiers (2)	0,00	0,00	0,00	0,00	0,00
Total des recettes réelles		0,00	0,00	0,00	0,00	0,00
021	Virement de la section de fonctionnement	0,00		0,00	0,00	0,00
040	Opérations ordre transf. entre sections (3) (4) (5)	0,00		0,00	0,00	0,00
041	Opérations patrimoniales (6)	0,00		0,00	0,00	0,00
Total des recettes d'ordre		0,00		0,00	0,00	0,00

R001 Solde d'exécution positif reporté ou anticipé (7)	0,00
---	-------------

Affectation au compte 1068 (8)	0,00
---------------------------------------	-------------

Total des recettes d'investissement cumulées	0,00
---	-------------

(1) Voir état I-B pour le contenu du budget précédent.

(2) Voir l'état IV-B5 pour le détail des opérations pour compte de tiers.

(3) Cf. définition du chapitre des opérations d'ordre (*RI 040 = DF 042*).

(4) Les comptes 15, 29, 39, 49 et 59 peuvent figurer dans le détail du chapitre si la collectivité a opté pour le régime des provisions budgétaires, conformément aux dispositions législatives et réglementaires applicables.

(5) Aucune prévision budgétaire ne doit figurer à l'article 192 (cf. chapitre 024 « produit des cessions d'immobilisations »).

(6) Cf. définition du chapitre des opérations d'ordre (*DI 041 = RI 041*).

(7) Le solde d'exécution reporté est le résultat constaté de l'exercice précédent qui fait l'objet d'un report et non d'un vote de l'assemblée délibérante. Inscrire en cas de reprise des résultats de l'exercice précédent (après vote du compte administratif ou si reprise anticipée des résultats).

(8) Le montant inscrit doit être conforme à la délibération d'affectation du résultat. Ce montant ne fait donc pas l'objet d'un nouveau vote.

(9) Le chapitre 204 « Subventions d'équipement versées » est un chapitre globalisé regroupant les comptes 204 et 2324.

III – VOTE DU BUDGET	III
SECTION D'INVESTISSEMENT – DEPENSES – DETAIL PAR ARTICLE	A1

Chap. / art. (1)		Pour mémoire, budget précédent (2)	RAR N-1	Vote de l'assemblée sur les AP lors de la séance budgétaire (3)	Propositions nouvelles	Vote de l'assemblée	Pour information Crédits gérés dans le cadre d'une AP	Pour information Crédits gérés hors AP	TOTAL (RAR N-1 + Vote)
			I			II			III = I + II
TOTAL		0,00	0,00	0,00	0,00	0,00	0,00	0,00	0,00
018	RSA	0,00	0,00	0,00	0,00	0,00	0,00	0,00	0,00
20	Immobilisations incorporelles (sauf 204)	0,00	0,00	0,00	0,00	0,00	0,00	0,00	0,00
204	Subventions d'équipement versées (9)	0,00	0,00	0,00	0,00	0,00	0,00	0,00	0,00
21	Immobilisations corporelles	0,00	0,00	0,00	0,00	0,00	0,00	0,00	0,00
22	Immobilisations reçues en affectation	0,00	0,00	0,00	0,00	0,00	0,00	0,00	0,00
23	Immobilisations en cours (sauf 2324)	0,00	0,00	0,00	0,00	0,00	0,00	0,00	0,00
	Total des opérations d'équipement (4)	0,00	0,00	0,00	0,00	0,00	0,00	0,00	0,00
Total des dépenses d'équipement		0,00	0,00	0,00	0,00	0,00	0,00	0,00	0,00
10	Dotations, fonds divers et réserves	0,00	0,00		0,00	0,00		0,00	0,00
13	Subventions d'investissement	0,00	0,00		0,00	0,00		0,00	0,00
16	Emprunts et dettes assimilées (sauf le 1688 non budgétaire)	0,00	0,00		0,00	0,00		0,00	0,00
18	Cpte de liaison : affectation (BA,régie)	0,00	0,00		0,00	0,00		0,00	0,00
26	Participations et créances rattachées	0,00	0,00	0,00	0,00	0,00	0,00	0,00	0,00
27	Autres immobilisations financières	0,00	0,00	0,00	0,00	0,00	0,00	0,00	0,00
020	Dépenses imprévues (dans le cadre d'une AP)			0,00					
Total des dépenses financières		0,00	0,00	0,00	0,00	0,00	0,00	0,00	0,00
45...	Opérations pour compte de tiers (5)	0,00	0,00	0,00	0,00	0,00	0,00	0,00	0,00
Total des dépenses réelles		0,00	0,00	0,00	0,00	0,00	0,00	0,00	0,00
040	Opérations ordre transf. entre sections (6)	0,00			0,00	0,00		0,00	0,00
	Reprise sur autofinancement antérieur	0,00			0,00	0,00		0,00	0,00
	Charges transférées (7)	0,00			0,00	0,00		0,00	0,00

Bordeaux Métropole - 81-Lotissements - BP (projet de budget) - 2023

Chap. / art. (1)		Pour mémoire, budget précédent (2)	RAR N-1 I	Vote de l'assemblée sur les AP lors de la séance budgétaire (3)	Propositions nouvelles	Vote de l'assemblée II	Pour information Crédits gérés dans le cadre d'une AP	Pour information Crédits gérés hors AP	TOTAL (RAR N-1 + Vote) III = I + II
3351	Terrains	0,00			0,00	0,00		0,00	0,00
3354	Etudes et prestations de services	0,00			0,00	0,00		0,00	0,00
3355	Travaux	0,00			0,00	0,00		0,00	0,00
33581	Frais accessoires	0,00			0,00	0,00		0,00	0,00
041	Opérations patrimoniales (8)	0,00			0,00	0,00		0,00	0,00
Total des dépenses d'ordre		0,00			0,00	0,00		0,00	0,00

(1) Détailler les articles conformément au plan de comptes.

(2) Voir état I-B pour le contenu du budget précédent.

(3) Il s'agit des AP nouvelles qui sont votées lors de la séance d'adoption du budget. Cela concerne les AP relatives à de nouvelles programmations pluriannuelles mais également les AP modifiant un stock d'AP existant.

(4) Voir état III-A2.1 pour le détail des opérations d'équipement.

(5) Il y a autant de ligne que d'opération pour compte de tiers.

(6) Cf. définition du chapitre des opérations d'ordre (DI 040 = RF 042).

(7) Aucune prévision budgétaire ne doit figurer à l'article 192 (cf. chapitre 024 « produit des cessions d'immobilisations »).

(8) Cf. définition du chapitre des opérations d'ordre (DI 041 = RI 041).

(9) Le chapitre 204 « Subventions d'équipement versées » est un chapitre globalisé regroupant les comptes 204 et 2324.

III – VOTE DU BUDGET	III
SECTION D'INVESTISSEMENT – VUE D'ENSEMBLE DES OPERATIONS D'EQUIPEMENT	A2.1

Vue d'ensemble des chapitres des opérations d'équipement

N° Opération	Libellé de l'opération	N° AP (1)	Pour mémoire réalisations cumulées au 01/01/N	RAR N-1	Propositions nouvelles	Vote de l'assemblée	Pour information Crédits gérés dans le cadre d'une AP	Pour information Crédits gérés hors AP
TOTAL			0,00	0,00	0,00	0,00	0,00	0,00

(1) Colonne à renseigner uniquement lorsque l'opération d'équipement est afférente à une AP.

III – VOTE DU BUDGET	III
SECTION D'INVESTISSEMENT – DETAIL DES OPERATIONS D'EQUIPEMENT	A2.2

Cet état ne contient pas d'information.

III – VOTE DU BUDGET	III
SECTION D'INVESTISSEMENT – DETAIL DES OPERATIONS D'EQUIPEMENT	A2.3

Cet état ne contient pas d'information.

III – VOTE DU BUDGET	III
SECTION D'INVESTISSEMENT – RECETTES – DETAIL PAR ARTICLE	A3

Chap. / art. (1)		Pour mémoire, budget précédent (2)	RAR N-1 I	Propositions nouvelles	Vote de l'assemblée II	TOTAL (RAR N-1 + Vote) III = I + II
TOTAL		0,00	0,00	0,00	0,00	0,00
018	RSA	0,00	0,00	0,00	0,00	0,00
13	Subventions d'investissement (hors 138)	0,00	0,00	0,00	0,00	0,00
16	Emprunts et dettes assimilées (hors 1688 non budgétaire) (3)	0,00	0,00	0,00	0,00	0,00
168758	Dettes - Autres groupements	0,00	0,00	0,00	0,00	0,00
20	Immobilisations incorporelles (sauf 204) (4)	0,00	0,00	0,00	0,00	0,00
204	Subventions d'équipement versées (4) (10)	0,00	0,00	0,00	0,00	0,00
21	Immobilisations corporelles (4)	0,00	0,00	0,00	0,00	0,00
22	Immobilisations reçues en affectation (4)	0,00	0,00	0,00	0,00	0,00
23	Immobilisations en cours (sauf 2324) (4)	0,00	0,00	0,00	0,00	0,00
Total des recettes d'équipement		0,00	0,00	0,00	0,00	0,00
10	Dotations, fonds divers et réserves (sauf 1068)	0,00	0,00	0,00	0,00	0,00
138	Autres subventions invest. non transf.	0,00	0,00	0,00	0,00	0,00
16	Emprunts et dettes assimilées (16449, 165 et 166)	0,00	0,00	0,00	0,00	0,00
18	Cpte de liaison : affectation (BA,régie)	0,00	0,00	0,00	0,00	0,00
26	Participations et créances rattachées	0,00	0,00	0,00	0,00	0,00
27	Autres immobilisations financières	0,00	0,00	0,00	0,00	0,00
024	Produits des cessions d'immobilisations	0,00	0,00	0,00	0,00	0,00
Total des recettes financières		0,00	0,00	0,00	0,00	0,00
45	Chapitres d'opérations pour compte de tiers (5)	0,00	0,00	0,00	0,00	0,00
Total des recettes réelles		0,00	0,00	0,00	0,00	0,00
021	Virement de la section de fonctionnement	0,00		0,00	0,00	0,00
040	Opérations ordre transf. entre sections (6) (7) (8)	0,00		0,00	0,00	0,00
041	Opérations patrimoniales (9)	0,00		0,00	0,00	0,00
Total des recettes d'ordre		0,00		0,00	0,00	0,00

(1) Détailler les articles utilisés conformément au plan de comptes.

(2) Voir état I-B pour le contenu du budget précédent.

(3) Sauf 165, 166 et 16449.

(4) Exceptionnellement, les comptes 20, 204, 21, 22 et 23 sont en recettes réelles en cas de réduction ou d'annulation de mandats donnant lieu à reversement.

(5) Voir l'annexe IV-B5 pour le détail des opérations pour compte de tiers.

(6) Cf. définition du chapitre des opérations d'ordre (RI 040 = DF 042).

(7) Les comptes 15, 29, 39, 49 et 59 peuvent figurer dans le détail du chapitre si la collectivité a opté pour le régime des provisions budgétaires, conformément aux dispositions législatives et réglementaires applicables.

(8) Aucune prévision budgétaire ne doit figurer à l'article 192 (cf. chapitre 024 « produit des cessions d'immobilisations »).

(9) Cf. définition du chapitre des opérations d'ordre (DI 041 = RI 041).

(10) Le chapitre 204 « Subventions d'équipement versées » est un chapitre globalisé regroupant les comptes 204 et 2324.

III – VOTE DU BUDGET	III
SECTION DE FONCTIONNEMENT – VUE D'ENSEMBLE – AE NOUVELLES ET CREDITS DE L'EXERCICE	B

DEPENSES

Chap.	Libellé	Pour mémoire, budget précédent (1)	RAR N-1 I	Vote de l'assemblée sur les AE lors de la séance budgétaire (2)	Propositions nouvelles	Vote de l'assemblée II	Pour information, dépenses gérées dans le cadre d'une AE	Pour information, dépenses gérées hors AE	TOTAL (RAR N-1 + Vote) III = I + II
TOTAL		0,00	0,00	0,00	0,00	0,00	0,00	0,00	0,00
011	Charges à caractère général (3)	0,00	0,00	0,00	0,00	0,00	0,00	0,00	0,00
012	Charges de personnel et frais assimilés (3)	0,00	0,00		0,00	0,00		0,00	0,00
014	Atténuations de produits	0,00	0,00		0,00	0,00		0,00	0,00
016	APA	0,00	0,00	0,00	0,00	0,00	0,00	0,00	0,00
017	RSA / Régularisations de RMI	0,00	0,00	0,00	0,00	0,00	0,00	0,00	0,00
65	Autres charges de gestion courante (sauf 6586) (3)	0,00	0,00	0,00	0,00	0,00	0,00	0,00	0,00
6586	Frais fonctionnement des groupes d'élus	0,00	0,00		0,00	0,00		0,00	0,00
Total des dépenses de gestion des services		0,00	0,00	0,00	0,00	0,00	0,00	0,00	0,00
66	Charges financières	0,00	0,00		0,00	0,00		0,00	0,00
67	Charges spécifiques (3)	0,00	0,00		0,00	0,00		0,00	0,00
68	Dotations aux provisions, dépréciations (semi-budgétaires) (3)	0,00			0,00	0,00		0,00	0,00
022	Dépenses imprévues (dans le cadre d'une AE)			0,00					
Total des dépenses financières		0,00	0,00	0,00	0,00	0,00		0,00	0,00
Total des dépenses réelles		0,00	0,00	0,00	0,00	0,00	0,00	0,00	0,00
023	Virement à la section d'investissement	0,00			0,00	0,00		0,00	0,00
042	Opérations ordre transf. entre sections (4)	0,00			0,00	0,00		0,00	0,00
043	Opérations ordre intérieur de la section	0,00			0,00	0,00		0,00	0,00
Total des dépenses d'ordre		0,00			0,00	0,00		0,00	0,00

D002 Résultat reporté ou anticipé (5)	0,00
--	-------------

Total des dépenses de fonctionnement cumulées	0,00
--	-------------

(1) Voir état I-B pour le contenu du budget précédent.

(2) Il s'agit des AE nouvelles qui sont votées lors de la séance d'adoption du budget. Cela concerne les AE relatives à de nouveaux engagements pluriannuels mais également les AE modifiant un stock d'AE existant.

(3) Hors dépenses imputées aux chapitres 016 et 017.

(4) Les comptes 68 peuvent figurer dans le détail du chapitre si la collectivité a opté pour le régime des provisions budgétaires, conformément aux dispositions législatives et réglementaires applicables.

(5) Inscrire en cas de reprise des résultats de l'exercice précédent (après vote du compte administratif) ou si reprise anticipée des résultats.

III – VOTE DU BUDGET	III
SECTION DE FONCTIONNEMENT – VUE D'ENSEMBLE	B

RECETTES

Chap.	Libellé	Pour mémoire, budget précédent (1)	RAR N-1 I	Propositions nouvelles	Vote de l'assemblée II	Total (RAR N-1 + Vote) III = I + II
TOTAL		0,00	0,00	0,00	0,00	0,00
013	Atténuations de charges (2)	0,00	0,00	0,00	0,00	0,00
016	APA	0,00	0,00	0,00	0,00	0,00
017	RSA / Régularisations de RMI	0,00	0,00	0,00	0,00	0,00
70	Prod. services, domaine, ventes diverses	0,00	0,00	0,00	0,00	0,00
73	Impôts et taxes (sauf 731)	0,00	0,00	0,00	0,00	0,00
731	Fiscalité locale	0,00	0,00	0,00	0,00	0,00
74	Dotations et participations (2)	0,00	0,00	0,00	0,00	0,00
75	Autres produits de gestion courante (2)	0,00	0,00	0,00	0,00	0,00
Total des recettes de gestion des services		0,00	0,00	0,00	0,00	0,00
76	Produits financiers	0,00	0,00	0,00	0,00	0,00
77	Produits spécifiques (2)	0,00	0,00	0,00	0,00	0,00
78	Reprises amort., dépréciations, prov. (semi-budgétaires) (2)	0,00	0,00	0,00	0,00	0,00
Total des recettes financières		0,00	0,00	0,00	0,00	0,00
Total des recettes réelles		0,00	0,00	0,00	0,00	0,00
042	Opérations ordre transf. entre sections (3) (4) (5)	0,00	0,00	0,00	0,00	0,00
043	Opérations ordre intérieur de la section (6)	0,00	0,00	0,00	0,00	0,00
Total des recettes d'ordre		0,00	0,00	0,00	0,00	0,00

R002 Résultat reporté ou anticipé (7)	0,00
--	-------------

Total des recettes de fonctionnement cumulées	0,00
--	-------------

(1) Voir état I-B pour le contenu du budget précédent.

(2) Hors recettes imputées aux chapitres 016 et 017.

(3) Cf. définition du chapitre des opérations d'ordre (RF 042 = DI 040).

(4) Les comptes 78 peuvent figurer dans le détail du chapitre si la collectivité a opté pour le régime des provisions budgétaires, conformément aux dispositions législatives et réglementaires applicables.

(5) Aucune prévision budgétaire ne doit figurer aux articles 775 et 776 (cf. chapitre 024 « produit des cessions d'immobilisations »).

(6) Chapitre destiné à retracer les opérations particulières telles que les opérations de stocks ou liées à la tenue d'un inventaire permanent simplifié.

(7) Inscrire en cas de reprise des résultats de l'exercice précédent (après vote du compte administratif) ou si reprise anticipée des résultats.

III – VOTE DU BUDGET	III
SECTION DE FONCTIONNEMENT – DEPENSES – DETAIL PAR ARTICLE	B1

Chap. / art. (1)	Libellé	Pour mémoire, budget précédent (2)	RAR N-1 I	Vote de l'assemblée sur les AE lors de la séance budgétaire (3)	Propositions nouvelles	Vote de l'assemblée II	Pour information Crédits gérés dans le cadre d'une AE	Pour information Crédits gérés hors AE	TOTAL (RAR N-1 + Vote) III = I + II
TOTAL		0,00	0,00	0,00	0,00	0,00	0,00	0,00	0,00
011	Charges à caractère général (4)	0,00	0,00	0,00	0,00	0,00	0,00	0,00	0,00
6015	Terrains à aménager	0,00	0,00		0,00	0,00	0,00	0,00	0,00
6045	Achats études et prestations de services	0,00	0,00		0,00	0,00	0,00	0,00	0,00
605	Achats de matériel, équip. et travaux	0,00	0,00		0,00	0,00	0,00	0,00	0,00
608	Frais sur terrains en cours aménagement	0,00	0,00		0,00	0,00	0,00	0,00	0,00
012	Charges de personnel et frais assimilés (4) (5)	0,00	0,00		0,00	0,00		0,00	0,00
014	Atténuations de produits	0,00	0,00		0,00	0,00		0,00	0,00
016	APA	0,00	0,00	0,00	0,00	0,00	0,00	0,00	0,00
017	RSA / Régularisations de RMI	0,00	0,00	0,00	0,00	0,00	0,00	0,00	0,00
65	Autres charges de gestion courante (sauf le 6586) (4)	0,00	0,00	0,00	0,00	0,00	0,00	0,00	0,00
65888	Autres	0,00	0,00		0,00	0,00	0,00	0,00	0,00
6586	Frais fonctionnement des groupes d'élus	0,00	0,00		0,00	0,00		0,00	0,00
Total des dépenses de gestion des services		0,00	0,00	0,00	0,00	0,00	0,00	0,00	0,00
66	Charges financières	0,00	0,00		0,00	0,00		0,00	0,00
67	Charges spécifiques (4)	0,00	0,00		0,00	0,00		0,00	0,00
68	Dotations aux provisions, dépréciations (semi-budgétaires) (4)	0,00			0,00	0,00		0,00	0,00
022	Dépenses imprévues (dans le cadre d'une AE)			0,00					
Total des charges financières et spécifiques		0,00	0,00	0,00	0,00	0,00		0,00	0,00
Total des dépenses réelles		0,00	0,00	0,00	0,00	0,00	0,00	0,00	0,00
023	Virement à la section d'investissement	0,00			0,00	0,00		0,00	0,00
042	Opérations ordre transf. entre sections (6) (7) (8)	0,00			0,00	0,00		0,00	0,00
043	Opérations ordre intérieur de la section (7) (9)	0,00			0,00	0,00		0,00	0,00

Bordeaux Métropole - 81-Lotissements - BP (projet de budget) - 2023

Chap. / art. (1)	Libellé	Pour mémoire, budget précédent (2)	RAR N-1 I	Vote de l'assemblée sur les AE lors de la séance budgétaire (3)	Propositions nouvelles	Vote de l'assemblée II	Pour information Crédits gérés dans le cadre d'une AE	Pour information Crédits gérés hors AE	TOTAL (RAR N-1 + Vote) III = I + II
Total des dépenses d'ordre		0,00			0,00	0,00		0,00	0,00

Détail du calcul des ICNE au compte 66112 (10)

Montant des ICNE de l'exercice	0,00
Montant des ICNE de l'exercice N-1	0,00
= Différence ICNE N – ICNE N-1	0,00

(1) Détailler les articles utilisés conformément au plan de comptes.

(2) Voir état I-B pour le contenu du budget précédent.

(3) Il s'agit des AE nouvelles qui sont votées lors de la séance d'adoption du budget. Cela concerne les AE relatives à de nouveaux engagements pluriannuels mais également les AE modifiant un stock d'AE existant.

(4) Hors dépenses imputées aux chapitres 016 et 017.

(5) Les dépenses de frais de personnel sont exclues des autorisations d'engagement.

(6) Les comptes 68 peuvent figurer dans le détail du chapitre si la collectivité a opté pour le régime des provisions budgétaires, conformément aux dispositions législatives et réglementaires applicables.

(7) Cf. définitions des chapitres des opérations d'ordre (DF 042 = RI 040) (DF 043 = RF 043).

(8) Aucune prévision budgétaire ne doit figurer aux articles 675 et 676 (cf. chapitre 024 « produit des cessions d'immobilisations »).

(9) Chapitre destiné à retracer les opérations particulières telles que les opérations de stocks ou liées à la tenue d'un inventaire permanent.

(10) Si le montant des ICNE de l'exercice est inférieur au montant de l'exercice N-1, le montant du compte 66112 sera négatif.

III – VOTE DU BUDGET	III
SECTION DE FONCTIONNEMENT – RECETTES – DETAIL PAR ARTICLE	B2

Chap / art. (1)	Libellé	Pour mémoire, budget précédent (2)	RAR N-1 I	Propositions nouvelles	Vote de l'assemblée II	Total (RAR N-1 + Vote) III = I + II
TOTAL		0,00	0,00	0,00	0,00	0,00
013	Atténuations de charges (3)	0,00	0,00	0,00	0,00	0,00
016	APA	0,00	0,00	0,00	0,00	0,00
017	RSA / Régularisations de RMI	0,00	0,00	0,00	0,00	0,00
70	Prod. services, domaine, ventes diverses	0,00	0,00	0,00	0,00	0,00
73	Impôts et taxes (sauf 731)	0,00	0,00	0,00	0,00	0,00
731	Fiscalité locale	0,00	0,00	0,00	0,00	0,00
74	Dotations et participations (3)	0,00	0,00	0,00	0,00	0,00
75	Autres produits de gestion courante (3)	0,00	0,00	0,00	0,00	0,00
Total des recettes de gestion des services		0,00	0,00	0,00	0,00	0,00
76	Produits financiers	0,00	0,00	0,00	0,00	0,00
77	Produits spécifiques (3)	0,00	0,00	0,00	0,00	0,00
78	Reprises amort., dépréciations, prov. (semi-budgétaires) (3)	0,00	0,00	0,00	0,00	0,00
Total des recettes réelles		0,00	0,00	0,00	0,00	0,00
042	Opérations ordre transf. entre sections (4) (5) (6)	0,00	0,00	0,00	0,00	0,00
7133	Variat° en-cours de production biens	0,00	0,00	0,00	0,00	0,00
043	Opérations ordre intérieur de la section (4) (7)	0,00	0,00	0,00	0,00	0,00
Total des recettes d'ordre		0,00	0,00	0,00	0,00	0,00

Détail du calcul de la taxe départementale de publicité foncière pour les collectivités dites « surfiscalisées » (compte 73121) (8)

Montant brut	0,00
Compensation	0,00
Montant net	0,00

Détail du calcul des ICNE au compte 7622 (9)

Montant des ICNE de l'exercice	0,00
Montant des ICNE de l'exercice N-1	0,00
= Différence ICNE N – ICNE N-1	0,00

(1) Détailler les articles utilisés conformément au plan de comptes.

(2) Voir état I-B pour le contenu du budget précédent.

(3) Hors recettes imputées aux chapitres 016 et 017.

(4) Cf. définitions du chapitre des opérations d'ordre (RF 042 = DI 040) (RF 043 = DF 043).

(5) Aucune prévision budgétaire ne doit figurer aux articles 775 et 776 (cf. chapitre 024 « produit des cessions d'immobilisations »).

Bordeaux Métropole - 81-Lotissements - BP (projet de budget) - 2023

- (6) Les comptes 78 peuvent figurer dans le détail du chapitre si la collectivité a opté pour le régime des provisions budgétaires, conformément aux dispositions législatives et réglementaires applicables.
- (7) Ce chapitre est destiné à retracer les opérations particulières telles que les opérations de stocks ou liées à la tenue d'un inventaire permanent simplifié.
- (8) Destiné à retracer le prélèvement de la part non départementale de la taxe.
- (9) Si le montant des ICNE de l'exercice est inférieur au montant de l'exercice N-1, le montant du compte 7622 sera négatif.

REPUBLIQUE FRANÇAISE

Etat : Bordeaux Métropole (1)

AGREGÉ AU BUDGET PRINCIPAL DE 05-Budget Principal (2)

Numéro SIRET : 24330031600136

POSTE COMPTABLE : Receveur des Finances

M. 57

Budget primitif (projet de budget)

Voté par nature

BUDGET : 82-Zones Aménag. concertées (3)

ANNEE 2023

(1) Indiquer soit le nom de la collectivité, soit le libellé de l'établissement, soit le nom du syndicat mixte relevant de l'article L. 5721-2 du CGCT.

(2) A compléter s'il s'agit d'un budget annexe.

(3) Indiquer le budget concerné : budget principal ou libellé du budget annexe.

Sommaire

I - Informations générales

A - Informations statistiques, fiscales et financières	4
B - Modalités de vote du budget	5
C1 - Exécution du budget de l'exercice précédent - Résultats	6
C2 - Exécution du budget de l'exercice précédent - RAR Dépenses	7
C3 - Exécution du budget de l'exercice précédent - RAR Recettes	8

II - Présentation générale du budget

A - Vue d'ensemble - Vote et reports	9
B1 - Présentation des AP votées	10
B2 - Présentation des AE votées	11
C1 - Equilibre financier du budget - Investissement	12
C2 - Equilibre financier du budget - Fonctionnement	15
D1 - Balance générale - Dépenses	17
D2 - Balance générale - Recettes	19

III - Vote du budget

A - Section d'investissement - Vue d'ensemble	21
A1 - Section d'investissement - Dépenses - Détail par article	25
A2.1 - Section d'investissement - Dépenses - Vue d'ensemble des opérations d'équipement	27
A2.2 - Section d'investissement - Dépenses - Détail des opérations d'équipement gérées en AP	28
A2.3 - Section d'investissement - Dépenses - Détail des opérations d'équipement gérées hors AP	29
A3 - Section d'investissement - Recettes - Détail par article	30
B - Section de fonctionnement - Vue d'ensemble	32
B1 - Section de fonctionnement - Dépenses - Détail par article	35
B2 - Section de fonctionnement - Recettes - Détail par article	37

IV - Annexes

A - Présentation croisée

A1 - Section d'investissement - Vue d'ensemble	Sans Objet
A1.01 - Opérations non ventilables	Sans Objet
A1.900 - Fonction 0 - Services généraux	Sans Objet
A1.900-5 - Fonction 0-5 - Gestion des fonds européens	Sans Objet
A1.901 - Fonction 1 - Sécurité	Sans Objet
A1.902 - Fonction 2 - Enseignement, formation professionnelle et apprentissage	Sans Objet
A1.903 - Fonction 3 - Culture, vie sociale, jeunesse, sports et loisirs	Sans Objet
A1.904 - Fonction 4 - Santé et action sociale (hors RSA)	Sans Objet
A1.904-4 - Fonction 4-4 - RSA	Sans Objet
A1.905 - Fonction 5 - Aménagement des territoires et habitat	Sans Objet
A1.906 - Fonction 6 - Action économique	Sans Objet
A1.907 - Fonction 7 - Environnement	Sans Objet
A1.908 - Fonction 8 - Transports	Sans Objet
A2 - Section de fonctionnement - Vue d'ensemble	Sans Objet
A2.01 - Opérations non ventilables	Sans Objet
A2.930 - Fonction 0 - Services généraux	Sans Objet
A2.930-5 - Fonction 0-5 - Gestion des fonds européens	Sans Objet
A2.931 - Fonction 1 - Sécurité	Sans Objet
A2.932 - Fonction 2 - Enseignement, formation professionnelle et apprentissage	Sans Objet
A2.933 - Fonction 3 - Culture, vie sociale, jeunesse, sports et loisirs	Sans Objet
A2.934 - Fonction 4 - Santé et action sociale (hors APA et RSA/Régularisation de RMI)	Sans Objet
A2.934-3 - Fonction 4-3 - APA	Sans Objet
A2.934-4 - Fonction 4-4 - RSA/Régularisation de RMI	Sans Objet
A2.935 - Fonction 5 - Aménagement des territoires et habitat	Sans Objet
A2.936 - Fonction 6 - Action économique	Sans Objet
A2.937 - Fonction 7 - Environnement	Sans Objet
A2.938 - Fonction 8 - Transports	Sans Objet

B - Annexes patrimoniales

B1.1 - Etat de la dette - Détail des crédits de trésorerie	Sans Objet
B1.2 - Etat de la dette - Répartition par nature de dette	Sans Objet
B1.3 - Etat de la dette - Répartition par structure de taux	Sans Objet
B1.4 - Etat de la dette - Typologie de la répartition de l'encours	Sans Objet
B1.5 - Etat de la dette - Détail des opérations de couverture	Sans Objet

B1.6 - Etat de la dette - Dette pour financer l'emprunt d'un autre organisme	Sans Objet
B1.7 - Etat de la dette - Autres dettes	Sans Objet
B2 - Méthodes utilisées pour les amortissements	Sans Objet
B3.1 - Etat des provisions constituées	Sans Objet
B3.2 - Etalement des provisions	Sans Objet
B4 - Etat des charges transférées	Sans Objet
B5 - Détail des chapitres d'opérations pour comptes de tiers	Sans Objet
B6 - Prêts	Sans Objet
B7.1 - Etat synthétique des engagements donnés	Sans Objet
B7.2 - Etat synthétique des engagements reçus	Sans Objet
B7.3 - Etat des emprunts garantis	Sans Objet
B7.4 - Calcul du ratio d'endettement relatif aux emprunts garantis	Sans Objet
B7.5 - Etat des contrats de crédit-bail	Sans Objet
B7.6 - Etat des marchés de partenariat	Sans Objet
B7.7 - Etat des recettes grevées d'affectation spéciale	Sans Objet
B7.8 - Autres engagements donnés	Sans Objet
B7.9 - Autres engagements reçus	Sans Objet
B8 - Subventions versées	Sans Objet
B9 - Etat du personnel	Sans Objet
B10 - Liste des organismes dans lesquels la collectivité a pris un engagement financier	Sans Objet
B11.1 - Liste des organismes de regroupement	Sans Objet
B11.2 - Liste des établissements publics créés	Sans Objet
B11.3 - Liste des services individualisés dans un budget annexe	Sans Objet

C - Annexes budgétaires

C1.1 - Equilibre budgétaire - Dépenses	Sans Objet
C1.2 - Equilibre budgétaire - Recettes	Sans Objet


D - Autres éléments d'information

D1 - Liste des services assujettis à la TVA et non érigés en budget annexe	Sans Objet
D2.1 - Services ferroviaires régionaux des voyageurs - Volet 1 : Budget	Sans Objet
D2.2 - Services ferroviaires régionaux des voyageurs - Volet 2 : Compte d'exploitation	Sans Objet
D3 - Décisions en matière de taux	Sans Objet
D4.1 - Etats de la répartition de la TEOM - Investissement	Sans Objet
D4.2 - Etats de la répartition de la TEOM - Fonctionnement	Sans Objet
D5.1 - Etats des dépenses et recettes des services d'eau et d'assainissement - Fonctionnement (2)	Sans Objet
D5.2 - Etats des dépenses et recettes des services d'eau et d'assainissement - Investissement (2)	Sans Objet

V - Arrêté et signatures

A - Arrêté et signatures	Sans Objet
--------------------------	------------

Préciser, pour chaque annexe, si l'état est joint ou sans objet.

 Dans l'ensemble des tableaux, les cases grisées ne doivent pas être remplies.

Conformément à l'instruction budgétaire et comptable, il convient de mentionner que :

dans la présentation croisée, la rubrique fonctionnelle 01 – Opérations non ventilables comprend les impôts et taxes non affectés, les dotations et participations, la dette et les opérations financières, les opérations patrimoniales en investissement, les frais de fonctionnement des groupes d'élus en fonctionnement ;
les opérations d'ordre doivent figurer en italique.

(1) A utiliser également par les collectivités de moins de 3500 habitants qui mobiliseraient des AP-AE régies par l'article L.5217-10-7 du CGCT après avoir adopté un règlement budgétaire et financier conformément à l'article L. 5217-10-9. Si la collectivité opte pour ce régime, la collectivité ne renseigne pas les annexes C2.1 et C2.2 de la partie IV « Annexes ». Les projets de dotations d'AP-AE inscrits sur les annexes B1 et B2 de la partie II apparaissent alors dans les états de la partie III « Vote du budget », sinon les montants dans les champs AP-AE sont par convention de 0.

(2) Cet état ne peut être produit que par les communes dont la population est inférieure à 500 habitants et qui gèrent les services de distribution de l'eau potable et d'assainissement sous forme de régie simple sans budget annexe (art. L. 2221-11 du CGCT)

I – INFORMATIONS GENERALES	I
MODALITES DE VOTE DU BUDGET	B

- I – L'assemblée délibérante décide de voter le présent budget :
- au niveau du chapitre (1) pour la section d'investissement ;
 - au niveau du chapitre (1) pour la section de fonctionnement ;
 - sans (2) vote formel sur les chapitres « opérations d'équipement » ;
 - sans (2) vote formel sur chacun des chapitres.

La liste des articles spécialisés sur lesquels l'ordonnateur ne peut procéder à des virements d'article à article est la suivante :

II – En l'absence de mention au paragraphe I ci-dessus, le budget est réputé voté par chapitre, sans vote formel sur chacun des chapitres, en fonctionnement et en investissement sans vote formel pour les chapitres « opération d'équipement ».

III – Conformément à l'article L. 5217-10-6 du CGCT, l'assemblée délibérante autorise le président à opérer des virements de crédits de paiement de chapitre à chapitre, à l'exclusion des crédits relatifs aux dépenses de personnel, dans les limites suivantes (3) :

- Fonctionnement, : %
- Investissement : %

IV – En l'absence de mention au paragraphe III ci-dessus, le président est réputé ne pas avoir reçu l'autorisation de l'assemblée délibérante de pratiquer des virements de crédits de paiement de chapitre à chapitre.

V – Les provisions sont semi-budgétaires (4).

VI – La comparaison s'effectue par rapport au budget primitif (5) de l'exercice précédent.

VII – Le présent budget a été voté sans reprise des résultats de l'exercice N-1 (6).

(1) A compléter par « du chapitre » ou « de l'article ».

(2) Indiquer « avec » ou « sans ».

(3) Au maximum dans la limite de 7,5% des dépenses réelles de chaque section.

(4) A compléter par un seul des deux choix suivants, selon les dispositions législatives et réglementaires applicables à la collectivité :

- semi budgétaire ;
- budgétaire par délibération N°... du ...

(5) Indiquer « primitif » ou « cumulé ». Budget cumulé = BP + BS + DM.

(6) A compléter par un seul des trois choix suivants :

- sans reprise des résultats de l'exercice N-1 ;
- avec reprise des résultats de l'exercice N-1 après le vote du compte administratif ;
- avec reprise anticipée des résultats de l'exercice N-1.

I – INFORMATIONS GENERALES	I
EXECUTION DU BUDGET DE L'EXERCICE PRECEDENT – RESULTATS (1)	C1

	RESULTAT DE L'EXERCICE N-1			
	Dépenses	Recettes	Solde d'exécution ou résultat reporté	Résultat ou solde (A) (2)
TOTAL DU BUDGET	0,00	0,00	0,00	A1 0,00
Investissement	0,00	0,00	(3) 0,00	A2 0,00
Fonctionnement	0,00	0,00	(4) 0,00	A3 0,00

	RESTES A REALISER N-1			
	Dépenses	Recettes	Solde (B)	
TOTAL des RAR	I + II 0,00	III + IV 0,00	B1	0,00
Investissement	I 0,00	III 0,00	B2	0,00
Fonctionnement	II 0,00	IV 0,00	B3	0,00

RESULTAT CUMULE = (A) + (B) (5)		
TOTAL	A1 + B1	0,00
Investissement	A2 + B2	0,00
Fonctionnement	A3 + B3	0,00

(1) État à compléter uniquement en cas de reprise des résultats de l'exercice N-1 après le vote du compte administratif ou en cas de reprise anticipée des résultats de l'exercice N-1.

(2) Indiquer le signe – si dépenses > recettes, et + si recettes > dépenses.

(3) Solde d'exécution de N-2 reporté sur la ligne budgétaire 001 du compte administratif N-1. Indiquer le signe – si dépenses > recettes, et + si recettes > dépenses.

(4) Résultat de fonctionnement reporté sur la ligne budgétaire 002 du compte administratif N-1. Indiquer le signe – si déficitaire, et + si excédentaire.

(5) Indiquer le signe – si déficit et + si excédent.

I – INFORMATIONS GENERALES	I
EXECUTION DU BUDGET DE L'EXERCICE PRECEDENT – RAR DEPENSES	C2

DETAIL DES RESTES A REALISER N-1 EN DEPENSES (1)

Chap. / art. (2)	Libellé	Dépenses engagées non mandatées
SECTION D'INVESTISSEMENT – TOTAL		(I) 0,00
018	RSA	0,00
10	Dotations, fonds divers et réserves	0,00
13	Subventions d'investissement (3)	0,00
16	Emprunts et dettes assimilées	0,00
18	Cpte de liaison : affectation (BA,régie)	0,00
20	Immobilisations incorporelles (sauf le 204) (3)	0,00
204	Subventions d'équipement versées (3) (5)	0,00
21	Immobilisations corporelles (3)	0,00
22	Immobilisations reçues en affectation (3)	0,00
23	Immobilisations en cours (sauf 2324) (3)	0,00
26	Participations et créances rattachées	0,00
27	Autres immobilisations financières (3)	0,00
45	Chapitres d'opérations pour compte de tiers	0,00
SECTION DE FONCTIONNEMENT – TOTAL		(II) 0,00
011	Charges à caractère général (4)	0,00
012	Charges de personnel et frais assimilés (4)	0,00
014	Atténuations de produits	0,00
016	APA	0,00
017	RSA / Régularisations de RMI	0,00
65	Autres charges de gestion courante (4)	0,00
6586	Frais fonctionnement des groupes d'élus	0,00
66	Charges financières	0,00
67	Charges spécifiques (4)	0,00

(1) Il s'agit des restes à réaliser établis conformément à la comptabilité d'engagement annuelle. A servir uniquement en cas de reprise des résultats de l'exercice précédent, soit après le vote du compte administratif, soit en cas de reprise anticipée des résultats.

Les restes à réaliser de la section de fonctionnement correspondent : en dépenses, aux dépenses engagées non mandatées et non rattachées telles qu'elles ressortissent de la comptabilité des engagements ; et en recettes, aux recettes certaines n'ayant pas donné lieu à l'émission d'un titre et non rattachées.

Les restes à réaliser de la section d'investissement correspondent : en dépenses, aux dépenses engagées non mandatées au 31/12 de l'exercice précédent telles qu'elles ressortissent de la comptabilité des engagements ; et en recettes, aux recettes certaines n'ayant pas donné lieu à l'émission d'un titre au 31/12 de l'exercice précédent.

(2) Suivant le niveau de vote retenu par l'assemblée délibérante.

(3) Hors dépenses imputées au chapitre 018.

(4) Hors dépenses imputées aux chapitres 016 et 017.

(5) Le chapitre 204 « Subventions d'équipement versées » est un chapitre globalisé regroupant les comptes 204 et 2324.

I – INFORMATIONS GENERALES	I
EXECUTION DU BUDGET DE L'EXERCICE PRECEDENT – RAR RECETTES	C3

DETAIL DES RESTES A REALISER N-1 EN RECETTES (1)

Chap. / art. (2)	Libellé	Titres restant à émettre	
SECTION D'INVESTISSEMENT – TOTAL		(III)	0,00
018	RSA		0,00
024	Produits des cessions d'immobilisations		0,00
10	Dotations, fonds divers et réserves		0,00
13	Subventions d'investissement (reçues) (3)		0,00
16	Emprunts et dettes assimilées		0,00
18	Cpte de liaison : affectation (BA,régie)		0,00
20	Immobilisations incorporelles (sauf 204) (3)		0,00
204	Subventions d'équipement versées (3) (5)		0,00
21	Immobilisations corporelles (3)		0,00
22	Immobilisations reçues en affectation (3)		0,00
23	Immobilisations en cours (sauf 2324) (3)		0,00
26	Participations et créances rattachées		0,00
27	Autres immobilisations financières (3)		0,00
45	Chapitres d'opérations pour compte de tiers		0,00
SECTION DE FONCTIONNEMENT – TOTAL		(IV)	0,00
70	Prod. services, domaine, ventes diverses		0,00
73	Impôts et taxes		0,00
731	Fiscalité locale		0,00
74	Dotations et participations (4)		0,00
75	Autres produits de gestion courante (4)		0,00
013	Atténuations de charges (4)		0,00
016	APA		0,00
017	RSA / Régularisations de RMI		0,00
76	Produits financiers		0,00
77	Produits spécifiques (4)		0,00

(1) Il s'agit des restes à réaliser établis conformément à la comptabilité d'engagement annuelle. A servir uniquement en cas de reprise des résultats de l'exercice précédent, soit après le vote du compte administratif, soit en cas de reprise anticipée des résultats.

Les restes à réaliser de la section de fonctionnement correspondent : en dépenses, aux dépenses engagées non mandatées et non rattachées telles qu'elles ressortissent de la comptabilité des engagements ; et en recettes, aux recettes certaines n'ayant pas donné lieu à l'émission d'un titre et non rattachées.

Les restes à réaliser de la section d'investissement correspondent : en dépenses, aux dépenses engagées non mandatées au 31/12 de l'exercice précédent telles qu'elles ressortissent de la comptabilité des engagements ; et en recettes, aux recettes certaines n'ayant pas donné lieu à l'émission d'un titre au 31/12 de l'exercice précédent.

(2) Suivant le niveau de vote retenu par l'assemblée délibérante.

(3) Hors recettes imputées au chapitre 018.

(4) Hors recettes imputées aux chapitres 016 et 017.

(5) Le chapitre 204 « Subventions d'équipement versées » est un chapitre globalisé regroupant les comptes 204 et 2324.

II – PRESENTATION GENERALE DU BUDGET		II	
VUE D'ENSEMBLE DU BUDGET – VOTE ET REPORTS		A	
		DEPENSES	RECETTES
VOTE	Crédits d'investissement votés au titre du présent budget (y compris le compte 1068)	0,00	0,00
+		+	+
REPORTS	Restes à réaliser de l'exercice précédent (RAR N-1) (1)	0,00	0,00
	001 Solde d'exécution de la section d'investissement reporté (1)	(si solde négatif) 0,00	(si solde positif) 0,00
=		=	=
Total de la section d'investissement (2)		0,00	0,00
		DEPENSES	RECETTES
VOTE	Crédits de fonctionnement votés au titre du présent budget	0,00	0,00
+		+	+
REPORTS	Restes à réaliser de l'exercice précédent (RAR N-1) (1)	0,00	0,00
	002 Résultat de fonctionnement reporté (1)	(si déficit) 0,00	(si excédent) 0,00
=		=	=
Total de la section de fonctionnement (3)		0,00	0,00
TOTAL DU BUDGET (4)		0,00	0,00

(1) A servir uniquement en cas de reprise des résultats de l'exercice précédent, soit après le vote du compte administratif, soit en cas de reprise anticipée des résultats.

Les restes à réaliser de la section de fonctionnement correspondent : en dépenses, aux dépenses engagées non mandatées et non rattachées telles qu'elles ressortissent de la comptabilité des engagements ; et en recettes, aux recettes certaines n'ayant pas donné lieu à l'émission d'un titre et non rattachées.

Les restes à réaliser de la section d'investissement correspondent : en dépenses, aux dépenses engagées non mandatées au 31/12 de l'exercice précédent telles qu'elles ressortissent de la comptabilité des engagements ; et en recettes, aux recettes certaines n'ayant pas donné lieu à l'émission d'un titre au 31/12 de l'exercice précédent.

(2) Total de la section d'investissement = RAR + solde d'exécution reporté + crédits d'investissement votés.

(3) Total de la section de fonctionnement = RAR + résultat reporté + crédits de fonctionnement votés.

(4) Total du budget = total de la section de fonctionnement + total de la section d'investissement.

II – PRESENTATION GENERALE DU BUDGET	II
PRESENTATION DES AP VOTEES	B1

AUTORISATION DE PROGRAMME (1)		Chapitre(s)	Montant
Numéro	Libellé		
TOTAL			0,00

« AP de dépenses imprévues » (2)	020	0,00
---	-----	-------------

TOTAL GENERAL	0.00
----------------------	-------------

(1) Il s'agit des AP nouvelles qui sont votées lors de la séance d'adoption du budget. Cela concerne des AP relatives à de nouvelles programmations pluriannuelles mais également des AP modifiant un stock d'AP existant.

(2) L'assemblée peut voter des AP de « dépenses imprévues ». Leur montant est limité à 2 % des dépenses réelles de la section correspondante. En fin d'exercice, ces AP sont automatiquement annulées si elles n'ont pas été engagées.

II – PRESENTATION GENERALE DU BUDGET	II
PRESENTATION DES AE VOTEES	B2

AUTORISATION D'ENGAGEMENT (1)		Chapitre(s)	Montant
Numéro	Libellé		
TOTAL			0,00

« AE de dépenses imprévues » (2)	022	0,00
---	-----	------

TOTAL GENERAL	0,00
----------------------	-------------

(1) Il s'agit des AE nouvelles qui sont votées lors de la séance d'adoption du budget. Cela concerne des AE relatives à de nouveaux engagements pluriannuels mais également des AE modifiant un stock d'AE existant.

(2) L'assemblée peut voter des AE de « dépenses imprévues ». Leur montant est limité à 2 % des dépenses réelles de la section correspondante. En fin d'exercice, ces AE sont automatiquement annulées si elles n'ont pas été engagées.

II – PRESENTATION GENERALE DU BUDGET	II
EQUILIBRE FINANCIER DU BUDGET – SECTION D'INVESTISSEMENT	C1

DEPENSES D'INVESTISSEMENT

Chap.	Libellé	Pour mémoire, budget précédent (1)	Restes à réaliser N-1	Propositions nouvelles (2)	Vote de l'assemblée	TOTAL (= RAR + vote)
018	RSA	0,00	0,00	0,00	0,00	0,00
20	Immobilisations incorporelles (sauf le 204) (y compris opérations) (3)	0,00	0,00	0,00	0,00	0,00
204	Subventions d'équipement versées (y compris opérations) (3) (8)	0,00	0,00	0,00	0,00	0,00
21	Immobilisations corporelles (y compris opérations) (3)	0,00	0,00	0,00	0,00	0,00
22	Immobilisations reçues en affectation (y compris opérations) (3) (4)	0,00	0,00	0,00	0,00	0,00
23	Immobilisations en cours (sauf 2324) (y compris opérations) (3)	0,00	0,00	0,00	0,00	0,00
Total des dépenses d'équipement		0,00	0,00	0,00	0,00	0,00
10	Dotations, fonds divers et réserves	0,00	0,00	0,00	0,00	0,00
13	Subventions d'investissement (3)	0,00	0,00	0,00	0,00	0,00
16	Emprunts et dettes assimilées	0,00	0,00	0,00	0,00	0,00
18	Cpte de liaison : affectation (BA,régie) (5)	0,00	0,00	0,00	0,00	0,00
26	Participations et créances rattachées	0,00	0,00	0,00	0,00	0,00
27	Autres immobilisations financières (3)	0,00	0,00	0,00	0,00	0,00
Total des dépenses financières		0,00	0,00	0,00	0,00	0,00
45...	Chapitres d'opérations pour compte de tiers (6)	0,00	0,00	0,00	0,00	0,00
Total des dépenses réelles d'investissement		0,00	0,00	0,00	0,00	0,00

040	Opérations ordre transf. entre sections (7)	0,00		0,00	0,00	0,00
041	Opérations patrimoniales (7)	0,00		0,00	0,00	0,00
Total des dépenses d'ordre d'investissement		0,00		0,00	0,00	0,00

TOTAL	0,00	0,00	0,00	0,00	0,00	0,00
--------------	-------------	-------------	-------------	-------------	-------------	-------------

+

D 001 SOLDE D'EXECUTION NEGATIF REPORTE OU ANTICIPE	0,00
--	-------------

=

TOTAL DES DEPENSES D'INVESTISSEMENT CUMULEES	0,00
---	-------------

(1) Voir état I-B pour la comparaison par rapport au budget précédent.

(2) Proposition formulée par le président pour l'exercice N.

(3) Hors dépenses imputées au chapitre 018.

(4) En dépenses, le chapitre 22 retrace les travaux d'investissement réalisés sur les biens reçus en affectation. En recette, il retrace, le cas échéant, l'annulation de tels travaux effectués sur un exercice antérieur.

(5) A servir uniquement lorsque la collectivité effectue une dotation initiale en espèces au profit d'un service public non personnalisé qu'elle crée.

(6) Seul le total des opérations pour compte de tiers figure sur cet état (voir le détail en IV-B5).

(7) DF 023 = RI 021 ; DI 040 = RF 042 ; RI 040 = DF 042 ; DI 041 = RI 041.

(8) Le chapitre 204 « Subventions d'équipement versées » est un chapitre globalisé regroupant les comptes 204 et 2324.

II – PRESENTATION GENERALE DU BUDGET	II
EQUILIBRE FINANCIER DU BUDGET – SECTION D'INVESTISSEMENT	C1

RECETTES D'INVESTISSEMENT

Chap.	Libellé	Pour mémoire, budget précédent (1)	Restes à réaliser N-1	Propositions nouvelles (2)	Vote de l'assemblée	TOTAL (= RAR + vote)
018	RSA	0,00	0,00	0,00	0,00	0,00
13	Subventions d'investissement (reçues) (sauf le 138) (3)	0,00	0,00	0,00	0,00	0,00
16	Emprunts et dettes assimilées (4)	0,00	0,00	0,00	0,00	0,00
20	Immobilisations incorporelles (sauf le 204) (3)	0,00	0,00	0,00	0,00	0,00
204	Subventions d'équipement versées (3) (13)	0,00	0,00	0,00	0,00	0,00
21	Immobilisations corporelles (3)	0,00	0,00	0,00	0,00	0,00
22	Immobilisations reçues en affectation (3) (5)	0,00	0,00	0,00	0,00	0,00
23	Immobilisations en cours (sauf 2324) (3)	0,00	0,00	0,00	0,00	0,00
Total des recettes d'équipement		0,00	0,00	0,00	0,00	0,00
10	Dotations, fonds divers et réserves (sauf 1068)	0,00	0,00	0,00	0,00	0,00
1068	Excédents de fonctionnement capitalisés (6)	0,00	0,00	0,00	0,00	0,00
138	Autres subventions invest. non transf. (3) (7)	0,00	0,00	0,00	0,00	0,00
16	Emprunts et dettes assimilées	0,00	0,00	0,00	0,00	0,00
18	Cpte de liaison : affectation (BA,régie) (8)	0,00	0,00	0,00	0,00	0,00
26	Participations et créances rattachées	0,00	0,00	0,00	0,00	0,00
27	Autres immobilisations financières (3)	0,00	0,00	0,00	0,00	0,00
024	Produits des cessions d'immobilisations	0,00	0,00	0,00	0,00	0,00
Total des recettes financières		0,00	0,00	0,00	0,00	0,00
45...	Chapitres d'opérations pour le compte de tiers (9)	0,00	0,00	0,00	0,00	0,00
Total des recettes réelles d'investissement		0,00	0,00	0,00	0,00	0,00

021	Virement de la section de fonctionnement (10)	0,00		0,00	0,00	0,00
040	Opérations ordre transf. entre sections (10) (11)	0,00		0,00	0,00	0,00
041	Opérations patrimoniales (10)	0,00		0,00	0,00	0,00
Total des recettes d'ordre d'investissement		0,00		0,00	0,00	0,00

TOTAL	0,00	0,00	0,00	0,00	0,00
--------------	-------------	-------------	-------------	-------------	-------------

+

R 001 SOLDE D'EXECUTION POSITIF REPORTE OU ANTICIPE	0,00
--	-------------

=

TOTAL DES RECETTES D'INVESTISSEMENT CUMULEES	0,00
---	-------------

Pour information :

Il s'agit, pour un budget voté en équilibre, des ressources propres correspondant à l'excédent des recettes réelles de fonctionnement sur les dépenses réelles de fonctionnement. Il sert à financer le remboursement du capital de la dette et les nouveaux investissements de la collectivité.

AUTOFINANCEMENT PREVISIONNEL DÉGAGÉ PAR LA SECTION DE FONCTIONNEMENT (12)	0,00
--	-------------

(1) Voir état I-B pour la comparaison par rapport au budget précédent.

(2) Proposition formulée par le président pour l'exercice N.

(3) Hors recettes imputées au chapitre 018.

(4) Sauf 165, 166 et 16449.

(5) En dépenses, le chapitre 22 retrace les travaux d'investissement réalisés sur les biens reçus en affectation. En recette, il retrace, le cas échéant, l'annulation de tels travaux effectués sur un exercice antérieur.

(6) Le compte 1068 n'est pas un chapitre mais un article du chapitre 10.

(7) Le compte 138 n'est pas un chapitre mais une subdivision du chapitre 13.

(8) A servir uniquement lorsque la collectivité effectue une dotation initiale en espèces au profit d'un service public non personnalisé qu'elle crée.

(9) Seul le total des opérations pour compte de tiers figure sur cet état (voir le détail en IV-B5).

(10) DF 023 = RI 021 ; DI 040 = RF 042 ; RI 040 = DF 042 ; DI 041 = RI 041.

(11) Les comptes 15, 29, 39, 49 et 59 peuvent figurer dans le détail du chapitre si la collectivité a opté pour le régime des provisions budgétaires, conformément aux dispositions législatives et réglementaires applicables.

(12) Solde de l'opération DF 023 + DF 042 – RF 042 ou solde de l'opération RI 021 + RI 040 – DI 040.

(13) Le chapitre 204 « Subventions d'équipement versées » est un chapitre globalisé regroupant les comptes 204 et 2324.

II – PRESENTATION GENERALE DU BUDGET	II
EQUILIBRE FINANCIER – SECTION DE FONCTIONNEMENT	C2

DEPENSES DE FONCTIONNEMENT

Chap.	Libellé	Pour mémoire, budget précédent (1)	Restes à réaliser N-1	Propositions nouvelles (2)	Vote de l'assemblée	TOTAL (= RAR + vote)
011	Charges à caractère général (3)	0,00	0,00	0,00	0,00	0,00
012	Charges de personnel et frais assimilés (3)	0,00	0,00	0,00	0,00	0,00
014	Atténuations de produits	0,00	0,00	0,00	0,00	0,00
016	APA	0,00	0,00	0,00	0,00	0,00
017	RSA / Régularisations de RMI	0,00	0,00	0,00	0,00	0,00
65	Autres charges de gestion courante (sauf 6586) (3)	0,00	0,00	0,00	0,00	0,00
6586	Frais fonctionnement des groupes d'élus	0,00	0,00	0,00	0,00	0,00
Total des dépenses de gestion courante		0,00	0,00	0,00	0,00	0,00
66	Charges financières	0,00	0,00	0,00	0,00	0,00
67	Charges spécifiques (3)	0,00	0,00	0,00	0,00	0,00
68	Dotations aux provisions, dépréciations (semi-budgétaires) (3)	0,00		0,00	0,00	0,00
Total des dépenses réelles de fonctionnement		0,00	0,00	0,00	0,00	0,00

023	Virement à la section d'investissement (4)	0,00		0,00	0,00	0,00
042	Opérations ordre transf. entre sections (4) (5)	0,00		0,00	0,00	0,00
043	Opérations ordre intérieur de la section (4)	0,00		0,00	0,00	0,00
Total des dépenses d'ordre de fonctionnement		0,00		0,00	0,00	0,00

TOTAL	0,00	0,00	0,00	0,00	0,00
--------------	-------------	-------------	-------------	-------------	-------------

+

D 002 RESULTAT REPORTE OU ANTICIPE	0,00
---	-------------

=

TOTAL DES DEPENSES DE FONCTIONNEMENT CUMULEES	0,00
--	-------------

(1) Voir état I-B pour la comparaison par rapport au budget précédent.

(2) Proposition formulée par le président pour l'exercice N.

(3) Hors dépenses imputées aux chapitres 016 et 017.

(4) DF 023 = RI 021 ; DI 040 = RF 042 ; RI 040 = DF 042 ; DF 043 = RF 043.

(5) Les comptes 68 peuvent figurer dans le détail du chapitre si la collectivité a opté pour le régime des provisions budgétaires, conformément aux dispositions législatives et réglementaires applicables.

II – PRESENTATION GENERALE DU BUDGET	II
EQUILIBRE FINANCIER – SECTION DE FONCTIONNEMENT	C2

RECETTES DE FONCTIONNEMENT

Chap.	Libellé	Pour mémoire, budget précédent (1)	Restes à réaliser N-1	Propositions nouvelles (2)	Vote de l'assemblée	TOTAL (= RAR + vote)
013	Atténuations de charges (3)	0,00	0,00	0,00	0,00	0,00
016	APA	0,00	0,00	0,00	0,00	0,00
017	RSA / Régularisations de RMI	0,00	0,00	0,00	0,00	0,00
70	Prod. services, domaine, ventes diverses	0,00	0,00	0,00	0,00	0,00
73	Impôts et taxes (sauf le 731)	0,00	0,00	0,00	0,00	0,00
731	Fiscalité locale	0,00	0,00	0,00	0,00	0,00
74	Dotations et participations (3)	0,00	0,00	0,00	0,00	0,00
75	Autres produits de gestion courante (3)	0,00	0,00	0,00	0,00	0,00
Total des recettes de gestion courante		0,00	0,00	0,00	0,00	0,00
76	Produits financiers	0,00	0,00	0,00	0,00	0,00
77	Produits spécifiques (3)	0,00	0,00	0,00	0,00	0,00
78	Reprises amort., dépréciations, prov. (semi-budgétaires) (3)	0,00	0,00	0,00	0,00	0,00
Total des recettes réelles de fonctionnement		0,00	0,00	0,00	0,00	0,00

042	Opérations ordre transf. entre sections (4) (5)	0,00	0,00	0,00	0,00	0,00
043	Opérations ordre intérieur de la section (4)	0,00	0,00	0,00	0,00	0,00
Total des recettes d'ordre de fonctionnement		0,00	0,00	0,00	0,00	0,00

TOTAL	0,00	0,00	0,00	0,00	0,00
--------------	-------------	-------------	-------------	-------------	-------------

+

R 002 RESULTAT REPORTE OU ANTICIPE	0,00
---	-------------

=

TOTAL DES RECETTES DE FONCTIONNEMENT CUMULEES	0,00
--	-------------

Pour information :

AUTOFINANCEMENT PREVISIONNEL DÉGAGÉ AU PROFIT DE LA SECTION D'INVESTISSEMENT (6)	0,00	Il s'agit, pour un budget voté en équilibre, des ressources propres correspondant à l'excédent des recettes réelles de fonctionnement sur les dépenses réelles de fonctionnement. Il sert à financer le remboursement du capital de la dette et les nouveaux investissements de la collectivité.
---	-------------	--

(1) Voir état I-B pour la comparaison par rapport au budget précédent.

(2) Proposition formulée par le président pour l'exercice N.

(3) Hors recettes imputées aux chapitres 016 et 017.

(4) $DF\ 023 = RI\ 021$; $DI\ 040 = RF\ 042$; $RI\ 040 = DF\ 042$; $DF\ 043 = RF\ 043$.

(5) Les comptes 78 peuvent figurer dans le détail du chapitre si la collectivité a opté pour le régime des provisions budgétaires, conformément aux dispositions législatives et réglementaires applicables.

(6) Solde de l'opération $DF\ 023 + DF\ 042 - RF\ 042$ ou solde de l'opération $RI\ 021 + RI\ 040 - DI\ 040$.

II – PRESENTATION GENERALE DU BUDGET	II
BALANCE GENERALE – DEPENSES	D1

DEPENSES D'INVESTISSEMENT (y compris RAR)

INVESTISSEMENT		Opérations réelles (1)	Opérations d'ordre (2)	TOTAL
10	Dotations, fonds divers et réserves	0,00	0,00	0,00
13	Subventions d'investissement (3)	0,00	0,00	0,00
15	Provisions pour risques et charges (4)		0,00	0,00
16	Emprunts et dettes assimilées (sauf 1688 non budgétaire)	0,00	0,00	0,00
18	Cpte de liaison : affectation (BA,régie)	(7) 0,00		0,00
	Total des opérations d'équipement	0,00		0,00
20	Immobilisations incorporelles (sauf 204) (3) (5)	0,00	0,00	0,00
204	Subventions d'équipement versées (3) (5) (10)	0,00	0,00	0,00
21	Immobilisations corporelles (3) (5)	0,00	0,00	0,00
22	Immobilisations reçues en affectation (3) (5)	(8) 0,00	0,00	0,00
23	Immobilisations en cours (3) (sauf 2324) (5)	0,00	0,00	0,00
018	RSA	0,00	0,00	0,00
26	Participations et créances rattachées	0,00	0,00	0,00
27	Autres immobilisations financières (3)	0,00	0,00	0,00
28	Amortissement des immobilisations (reprises)		0,00	0,00
29	Dépréciations des immobilisations (4)		0,00	0,00
39	Dépréciation des stocks et en-cours (4)		0,00	0,00
3...	Stocks et en-cours		0,00	0,00
198	Neutralisation des amortissements		0,00	0,00
45	Chapitres d'opérations pour compte de tiers (6)	0,00	0,00	0,00
481	Charges à rép. sur plusieurs exercices		0,00	0,00
49	Dépréciation des comptes de tiers (4)		0,00	0,00
59	Dépréciation des comptes financiers (4)		0,00	0,00
Dépenses d'investissement – Total		0,00	0,00	0,00

+

D 001 SOLDE D'EXECUTION NEGATIF REPORTE OU ANTICIPE	0,00
--	-------------

=

TOTAL DES DEPENSES D'INVESTISSEMENT CUMULEES	0,00
---	-------------

DEPENSES DE FONCTIONNEMENT (y compris RAR)

FONCTIONNEMENT		Opérations réelles (1)	Opérations d'ordre (2)	TOTAL
011	Charges à caractère général (9)	0,00		0,00
012	Charges de personnel et frais assimilés (9)	0,00		0,00
014	Atténuations de produits	0,00		0,00
016	APA	0,00		0,00
017	RSA / Régularisations de RMI	0,00		0,00
60	Achats et variation des stocks		0,00	0,00
65	Autres charges de gestion courante (sauf 6586) (9)	0,00	0,00	0,00
6586	Frais fonctionnement des groupes d'élus	0,00		0,00
66	Charges financières	0,00	0,00	0,00
67	Charges spécifiques (9)	0,00	0,00	0,00
68	Dot. aux amortissements et provisions (9)	0,00	0,00	0,00
71	Production stockée (ou déstockage)		0,00	0,00
023	Virement à la section d'investissement		0,00	0,00
Dépenses de fonctionnement – Total		0,00	0,00	0,00

+

D 002 RESULTAT REPORTE OU ANTICIPE	0,00
---	-------------

=

TOTAL DES DEPENSES DE FONCTIONNEMENT CUMULEES	0,00
--	-------------

(1) Y compris les opérations relatives au rattachement et les opérations d'ordre semi-budgétaires.

(2) Voir la liste des opérations d'ordre de l'instruction budgétaire et comptable M. 57.

(3) Hors dépenses imputées au chapitre 018.

(4) Ces chapitres ne sont à renseigner que si la collectivité applique le régime des provisions budgétaires, conformément aux dispositions législatives et réglementaires applicables.

(5) Hors chapitres opérations.

(6) Seul le total des opérations pour compte de tiers figure sur cet état (voir le détail en IV-B5).

(7) A utiliser uniquement dans le cas où la collectivité effectuerait une dotation initiale au profit d'un service public doté de la seule autonomie financière.

(8) A utiliser uniquement dans le cas où la collectivité effectuerait des dépenses sur des biens affectés.

(9) Hors dépenses imputées aux chapitres 016 et 017.

(10) Le chapitre 204 « Subventions d'équipement versées » est un chapitre globalisé regroupant les comptes 204 et 2324.

II – PRESENTATION GENERALE DU BUDGET	II
BALANCE GENERALE – RECETTES	D2

RECETTES D'INVESTISSEMENT (y compris RAR)

INVESTISSEMENT		Opérations réelles (1)	Opérations d'ordre (2)	TOTAL
10	Dotations, fonds divers et réserves (sauf 1068)	0,00	0,00	0,00
13	Subventions d'investissement (reçues) (3)	0,00	0,00	0,00
15	Provisions pour risques et charges (4)		0,00	0,00
16	Emprunts et dettes assimilées (sauf 1688 non budgétaire)	0,00	0,00	0,00
18	Cpte de liaison : affectation (BA,régie)	(6) 0,00		0,00
20	Immobilisations incorporelles (sauf le 204) (3)	0,00	0,00	0,00
204	Subventions d'équipement versées (3) (9)	0,00	0,00	0,00
21	Immobilisations corporelles (3)	0,00	0,00	0,00
22	Immobilisations reçues en affectation (3)	(7) 0,00	0,00	0,00
23	Immobilisations en cours(sauf 2324) (3)	0,00	0,00	0,00
018	RSA	0,00	0,00	0,00
26	Participations et créances rattachées	0,00	0,00	0,00
27	Autres immobilisations financières (3)	0,00	0,00	0,00
28	Amortissement des immobilisations		0,00	0,00
29	Dépréciations des immobilisations (4)		0,00	0,00
39	Dépréciation des stocks et en-cours (4)		0,00	0,00
3...	Stocks et en-cours		0,00	0,00
45	Chapitres d'opérations pour compte de tiers (5)	0,00	0,00	0,00
481	Charges à rép. sur plusieurs exercices		0,00	0,00
49	Dépréciation des comptes de tiers (4)		0,00	0,00
59	Dépréciation des comptes financiers (4)		0,00	0,00
021	Virement de la section de fonctionnement		0,00	0,00
024	Produits des cessions d'immobilisations	0,00		0,00
Recettes d'investissement – Total		0,00	0,00	0,00

+

R 001 SOLDE D'EXECUTION POSITIF REPORTE OU ANTICIPE	0,00
--	-------------

+

R 1068 AFFECTATION DU RESULTAT	0,00
---------------------------------------	-------------

=

TOTAL DES RECETTES D'INVESTISSEMENT CUMULEES	0,00
---	-------------

RECETTES DE FONCTIONNEMENT (y compris RAR)

FONCTIONNEMENT		Opérations réelles (1)	Opérations d'ordre (2)	TOTAL
013	Atténuations de charges (8)	0,00		0,00
016	APA	0,00		0,00
017	RSA / Régularisations de RMI	0,00		0,00
60	Achats et variation des stocks		0,00	0,00
70	Prod. services, domaine, ventes diverses	0,00		0,00
71	Production stockée (ou déstockage)		0,00	0,00
72	Production immobilisée		0,00	0,00
73	Impôts et taxes (sauf 731)	0,00		0,00
731	Fiscalité locale	0,00		0,00
74	Dotations et participations (8)	0,00		0,00
75	Autres produits de gestion courante (8)	0,00	0,00	0,00
76	Produits financiers	0,00	0,00	0,00
77	Produits spécifiques (8)	0,00	0,00	0,00
78	Reprise sur amortissements et provisions (8)	0,00	0,00	0,00
79	Transferts de charges		0,00	0,00
Recettes de fonctionnement – Total		0,00	0,00	0,00

+

R 002 RESULTAT REPORTE OU ANTICIPE	0,00
---	-------------

=

TOTAL DES RECETTES DE FONCTIONNEMENT CUMULEES	0,00
--	-------------

- (1) Y compris les opérations relatives au rattachement et les opérations d'ordre semi-budgétaires.
- (2) Voir la liste des opérations d'ordre de l'instruction budgétaire et comptable M. 57.
- (3) Hors recettes imputées au chapitre 018.
- (4) Ces chapitres ne sont à renseigner que si la collectivité applique le régime des provisions budgétaires, conformément aux dispositions législatives et réglementaires applicables.
- (5) Seul le total des opérations pour compte de tiers figure sur cet état (voir le détail en IV-B5).
- (6) A utiliser uniquement dans le cas où la collectivité effectuerait une dotation initiale au profit d'un service public doté de la seule autonomie financière.
- (7) A utiliser uniquement dans le cas où la collectivité effectuerait des dépenses sur des biens affectés.
- (8) Hors recettes imputées aux chapitres 016 et 017.
- (9) Le chapitre 204 « Subventions d'équipement versées » est un chapitre globalisé regroupant les comptes 204 et 2324.

III – VOTE DU BUDGET	III
SECTION D'INVESTISSEMENT – VUE D'ENSEMBLE – DEPENSES – AP NOUVELLES ET CREDITS DE L'EXERCICE	A

DEPENSES

Chapitre		Pour mémoire, budget précédent (1)	RAR N-1 I	Vote de l'assemblée sur les AP lors de la séance budgétaire (2)	Propositions nouvelles	Vote de l'assemblée II	Pour information, dépenses gérées dans le cadre d'une AP	Pour information, dépenses gérées hors AP	TOTAL (RAR N-1 + Vote) III = I + II
TOTAL		0,00	0,00	0,00	0,00	0,00	0,00	0,00	0,00
018	RSA	0,00	0,00	0,00	0,00	0,00	0,00	0,00	0,00
20	Immobilisations incorporelles (sauf 204)	0,00	0,00	0,00	0,00	0,00	0,00	0,00	0,00
204	Subventions d'équipement versées (9)	0,00	0,00	0,00	0,00	0,00	0,00	0,00	0,00
21	Immobilisations corporelles	0,00	0,00	0,00	0,00	0,00	0,00	0,00	0,00
22	Immobilisations reçues en affectation	0,00	0,00	0,00	0,00	0,00	0,00	0,00	0,00
23	Immobilisations en cours (sauf 2324)	0,00	0,00	0,00	0,00	0,00	0,00	0,00	0,00
	Total des opérations d'équipement (3)	0,00	0,00	0,00	0,00	0,00	0,00	0,00	0,00
Total des dépenses d'équipement		0,00	0,00	0,00	0,00	0,00	0,00	0,00	0,00
10	Dotations, fonds divers et réserves	0,00	0,00		0,00	0,00		0,00	0,00
13	Subventions d'investissement	0,00	0,00		0,00	0,00		0,00	0,00
16	Emprunts et dettes assimilées (sauf 1688 non budgétaire)	0,00	0,00		0,00	0,00		0,00	0,00
18	Cpte de liaison : affectation (BA,régie)	0,00	0,00		0,00	0,00		0,00	0,00
26	Participations et créances rattachées	0,00	0,00	0,00	0,00	0,00	0,00	0,00	0,00
27	Autres immobilisations financières	0,00	0,00	0,00	0,00	0,00	0,00	0,00	0,00
020	Dépenses imprévues (dans le cadre d'une AP)			0,00					
Total des dépenses financières		0,00	0,00	0,00	0,00	0,00	0,00	0,00	0,00
45	Chapitres d'opérations pour compte de tiers (4)	0,00	0,00	0,00	0,00	0,00	0,00	0,00	0,00
Total des dépenses réelles		0,00	0,00	0,00	0,00	0,00	0,00	0,00	0,00
040	Opérations ordre transf. entre sections (5) (6)	0,00			0,00	0,00		0,00	0,00
041	Opérations patrimoniales (7)	0,00			0,00	0,00		0,00	0,00
Total des dépenses d'ordre		0,00			0,00	0,00		0,00	0,00

D001 Solde d'exécution négatif reporté ou anticipé (8)	0,00
---	-------------

Total des dépenses d'investissement cumulées	0,00
---	-------------

(1) Voir état I-B pour le contenu du budget précédent.

(2) Il s'agit des AP nouvelles qui sont votées lors de la séance d'adoption du budget. Cela concerne les AP relatives à de nouvelles programmations pluriannuelles mais également les AP modifiant un stock d'AP existant.

(3) Voir l'état III-A2.1 pour le détail des opérations d'équipement.

(4) Voir l'état IV-B5 pour le détail des opérations pour compte de tiers.

(5) Cf. définition du chapitre des opérations d'ordre (*DI 040 = RF 042*).

(6) Aucune prévision budgétaire ne doit figurer à l'article 192 (cf. chapitre 024 « produit des cessions d'immobilisations »).

(7) Cf. définition du chapitre des opérations d'ordre (*DI 041 = RI 041*).

(8) Le solde d'exécution reporté est le résultat constaté de l'exercice précédent qui fait l'objet d'un report et non d'un vote de l'assemblée délibérante. Inscrire en cas de reprise des résultats de l'exercice précédent (après vote du compte administratif ou si reprise anticipée des résultats).

(9) Le chapitre 204 « Subventions d'équipement versées » est un chapitre globalisé regroupant les comptes 204 et 2324.

III – VOTE DU BUDGET	III
SECTION D'INVESTISSEMENT – VUE D'ENSEMBLE – RECETTES	A

RECETTES

Chapitre		Pour mémoire, budget précédent (1)	RAR N-1	Propositions nouvelles	Vote de l'assemblée	TOTAL (RAR N-1 + Vote)
			I		II	III = I + II
TOTAL		0,00	0,00	0,00	0,00	0,00
018	RSA	0,00	0,00	0,00	0,00	0,00
13	Subventions d'investissement (hors 138)	0,00	0,00	0,00	0,00	0,00
16	Emprunts et dettes assimilées (hors 16449, 165, 166 et 1688 non budgétaire)	0,00	0,00	0,00	0,00	0,00
20	Immobilisations incorporelles (sauf 204)	0,00	0,00	0,00	0,00	0,00
204	Subventions d'équipement versées (9)	0,00	0,00	0,00	0,00	0,00
21	Immobilisations corporelles	0,00	0,00	0,00	0,00	0,00
22	Immobilisations reçues en affectation	0,00	0,00	0,00	0,00	0,00
23	Immobilisations en cours (sauf 2324)	0,00	0,00	0,00	0,00	0,00
Total des recettes d'équipement		0,00	0,00	0,00	0,00	0,00
10	Dotations, fonds divers et réserves (sauf 1068)	0,00	0,00	0,00	0,00	0,00
138	Autres subventions invest. non transf.	0,00	0,00	0,00	0,00	0,00
16	Emprunts et dettes assimilées (16449, 165 et 166)	0,00	0,00	0,00	0,00	0,00
18	Cpte de liaison : affectation (BA,régie)	0,00	0,00	0,00	0,00	0,00
26	Participations et créances rattachées	0,00	0,00	0,00	0,00	0,00
27	Autres immobilisations financières	0,00	0,00	0,00	0,00	0,00
024	Produits des cessions d'immobilisations	0,00	0,00	0,00	0,00	0,00
Total des recettes financières		0,00	0,00	0,00	0,00	0,00
45	Chapitres d'opérations pour compte de tiers (2)	0,00	0,00	0,00	0,00	0,00
Total des recettes réelles		0,00	0,00	0,00	0,00	0,00
021	Virement de la section de fonctionnement	0,00		0,00	0,00	0,00
040	Opérations ordre transf. entre sections (3) (4) (5)	0,00		0,00	0,00	0,00
041	Opérations patrimoniales (6)	0,00		0,00	0,00	0,00
Total des recettes d'ordre		0,00		0,00	0,00	0,00

R001 Solde d'exécution positif reporté ou anticipé (7)	0,00
---	-------------

Affectation au compte 1068 (8)	0,00
---------------------------------------	-------------

Total des recettes d'investissement cumulées	0,00
---	-------------

(1) Voir état I-B pour le contenu du budget précédent.

(2) Voir l'état IV-B5 pour le détail des opérations pour compte de tiers.

(3) Cf. définition du chapitre des opérations d'ordre (*RI 040 = DF 042*).

(4) Les comptes 15, 29, 39, 49 et 59 peuvent figurer dans le détail du chapitre si la collectivité a opté pour le régime des provisions budgétaires, conformément aux dispositions législatives et réglementaires applicables.

(5) Aucune prévision budgétaire ne doit figurer à l'article 192 (cf. chapitre 024 « produit des cessions d'immobilisations »).

(6) Cf. définition du chapitre des opérations d'ordre (*DI 041 = RI 041*).

(7) Le solde d'exécution reporté est le résultat constaté de l'exercice précédent qui fait l'objet d'un report et non d'un vote de l'assemblée délibérante. Inscrire en cas de reprise des résultats de l'exercice précédent (après vote du compte administratif ou si reprise anticipée des résultats).

(8) Le montant inscrit doit être conforme à la délibération d'affectation du résultat. Ce montant ne fait donc pas l'objet d'un nouveau vote.

(9) Le chapitre 204 « Subventions d'équipement versées » est un chapitre globalisé regroupant les comptes 204 et 2324.

III – VOTE DU BUDGET	III
SECTION D'INVESTISSEMENT – DEPENSES – DETAIL PAR ARTICLE	A1

Chap. / art. (1)		Pour mémoire, budget précédent (2)	RAR N-1 I	Vote de l'assemblée sur les AP lors de la séance budgétaire (3)	Propositions nouvelles	Vote de l'assemblée II	Pour information Crédits gérés dans le cadre d'une AP	Pour information Crédits gérés hors AP	TOTAL (RAR N-1 + Vote) III = I + II
TOTAL		0,00	0,00	0,00	0,00	0,00	0,00	0,00	0,00
018	RSA	0,00	0,00	0,00	0,00	0,00	0,00	0,00	0,00
20	Immobilisations incorporelles (sauf 204)	0,00	0,00	0,00	0,00	0,00	0,00	0,00	0,00
204	Subventions d'équipement versées (9)	0,00	0,00	0,00	0,00	0,00	0,00	0,00	0,00
21	Immobilisations corporelles	0,00	0,00	0,00	0,00	0,00	0,00	0,00	0,00
22	Immobilisations reçues en affectation	0,00	0,00	0,00	0,00	0,00	0,00	0,00	0,00
23	Immobilisations en cours (sauf 2324)	0,00	0,00	0,00	0,00	0,00	0,00	0,00	0,00
	Total des opérations d'équipement (4)	0,00	0,00	0,00	0,00	0,00	0,00	0,00	0,00
Total des dépenses d'équipement		0,00	0,00	0,00	0,00	0,00	0,00	0,00	0,00
10	Dotations, fonds divers et réserves	0,00	0,00		0,00	0,00		0,00	0,00
13	Subventions d'investissement	0,00	0,00		0,00	0,00		0,00	0,00
16	Emprunts et dettes assimilées (sauf le 1688 non budgétaire)	0,00	0,00		0,00	0,00		0,00	0,00
168758	Dettes - Autres groupements	0,00	0,00		0,00	0,00		0,00	0,00
18	Cpte de liaison : affectation (BA,régie)	0,00	0,00		0,00	0,00		0,00	0,00
26	Participations et créances rattachées	0,00	0,00	0,00	0,00	0,00	0,00	0,00	0,00
27	Autres immobilisations financières	0,00	0,00	0,00	0,00	0,00	0,00	0,00	0,00
020	Dépenses imprévues (dans le cadre d'une AP)			0,00					
Total des dépenses financières		0,00	0,00	0,00	0,00	0,00	0,00	0,00	0,00
45...	Opérations pour compte de tiers (5)	0,00	0,00	0,00	0,00	0,00	0,00	0,00	0,00
Total des dépenses réelles		0,00	0,00	0,00	0,00	0,00	0,00	0,00	0,00
040	Opérations ordre transf. entre sections (6)	0,00			0,00	0,00		0,00	0,00
	Reprise sur autofinancement antérieur	0,00			0,00	0,00		0,00	0,00

Bordeaux Métropole - 82-Zones Aménag. concertées - BP (projet de budget) - 2023

Chap. / art. (1)		Pour mémoire, budget précédent (2)	RAR N-1 I	Vote de l'assemblée sur les AP lors de la séance budgétaire (3)	Propositions nouvelles	Vote de l'assemblée II	Pour information Crédits gérés dans le cadre d'une AP	Pour information Crédits gérés hors AP	TOTAL (RAR N-1 + Vote) III = I + II
	<i>Charges transférées (7)</i>	0,00			0,00	0,00		0,00	0,00
3351	<i>Terrains</i>	0,00			0,00	0,00		0,00	0,00
3354	<i>Etudes et prestations de services</i>	0,00			0,00	0,00		0,00	0,00
3355	<i>Travaux</i>	0,00			0,00	0,00		0,00	0,00
33581	<i>Frais accessoires</i>	0,00			0,00	0,00		0,00	0,00
3555	<i>Terrains aménagés</i>	0,00			0,00	0,00		0,00	0,00
041	<i>Opérations patrimoniales (8)</i>	0,00			0,00	0,00		0,00	0,00
Total des dépenses d'ordre		0,00			0,00	0,00		0,00	0,00

(1) Détailler les articles conformément au plan de comptes.

(2) Voir état I-B pour le contenu du budget précédent.

(3) Il s'agit des AP nouvelles qui sont votées lors de la séance d'adoption du budget. Cela concerne les AP relatives à de nouvelles programmations pluriannuelles mais également les AP modifiant un stock d'AP existant.

(4) Voir état III-A2.1 pour le détail des opérations d'équipement.

(5) Il y a autant de ligne que d'opération pour compte de tiers.

(6) Cf. définition du chapitre des opérations d'ordre (DI 040 = RF 042).

(7) Aucune prévision budgétaire ne doit figurer à l'article 192 (cf. chapitre 024 « produit des cessions d'immobilisations »).

(8) Cf. définition du chapitre des opérations d'ordre (DI 041 = RI 041).

(9) Le chapitre 204 « Subventions d'équipement versées » est un chapitre globalisé regroupant les comptes 204 et 2324.

III – VOTE DU BUDGET	III
SECTION D'INVESTISSEMENT – VUE D'ENSEMBLE DES OPERATIONS D'EQUIPEMENT	A2.1

Vue d'ensemble des chapitres des opérations d'équipement

N° Opération	Libellé de l'opération	N° AP (1)	Pour mémoire réalisations cumulées au 01/01/N	RAR N-1	Propositions nouvelles	Vote de l'assemblée	Pour information Crédits gérés dans le cadre d'une AP	Pour information Crédits gérés hors AP
TOTAL			0,00	0,00	0,00	0,00	0,00	0,00

(1) Colonne à renseigner uniquement lorsque l'opération d'équipement est afférente à une AP.

III – VOTE DU BUDGET	III
SECTION D'INVESTISSEMENT – DETAIL DES OPERATIONS D'EQUIPEMENT	A2.2

Cet état ne contient pas d'information.

III – VOTE DU BUDGET	III
SECTION D'INVESTISSEMENT – DETAIL DES OPERATIONS D'EQUIPEMENT	A2.3

Cet état ne contient pas d'information.

III – VOTE DU BUDGET	III
SECTION D'INVESTISSEMENT – RECETTES – DETAIL PAR ARTICLE	A3

Chap. / art. (1)		Pour mémoire, budget précédent (2)	RAR N-1	Propositions nouvelles	Vote de l'assemblée	TOTAL (RAR N-1 + Vote)
			I		II	III = I + II
TOTAL		0,00	0,00	0,00	0,00	0,00
018	RSA	0,00	0,00	0,00	0,00	0,00
13	Subventions d'investissement (hors 138)	0,00	0,00	0,00	0,00	0,00
16	Emprunts et dettes assimilées (hors 1688 non budgétaire) (3)	0,00	0,00	0,00	0,00	0,00
168758	Dettes - Autres groupements	0,00	0,00	0,00	0,00	0,00
20	Immobilisations incorporelles (sauf 204) (4)	0,00	0,00	0,00	0,00	0,00
204	Subventions d'équipement versées (4) (10)	0,00	0,00	0,00	0,00	0,00
21	Immobilisations corporelles (4)	0,00	0,00	0,00	0,00	0,00
22	Immobilisations reçues en affectation (4)	0,00	0,00	0,00	0,00	0,00
23	Immobilisations en cours (sauf 2324) (4)	0,00	0,00	0,00	0,00	0,00
Total des recettes d'équipement		0,00	0,00	0,00	0,00	0,00
10	Dotations, fonds divers et réserves (sauf 1068)	0,00	0,00	0,00	0,00	0,00
138	Autres subventions invest. non transf.	0,00	0,00	0,00	0,00	0,00
16	Emprunts et dettes assimilées (16449, 165 et 166)	0,00	0,00	0,00	0,00	0,00
18	Cpte de liaison : affectation (BA,régie)	0,00	0,00	0,00	0,00	0,00
26	Participations et créances rattachées	0,00	0,00	0,00	0,00	0,00
27	Autres immobilisations financières	0,00	0,00	0,00	0,00	0,00
024	Produits des cessions d'immobilisations	0,00	0,00	0,00	0,00	0,00
Total des recettes financières		0,00	0,00	0,00	0,00	0,00
45	Chapitres d'opérations pour compte de tiers (5)	0,00	0,00	0,00	0,00	0,00
Total des recettes réelles		0,00	0,00	0,00	0,00	0,00
021	Virement de la section de fonctionnement	0,00		0,00	0,00	0,00
040	Opérations ordre transf. entre sections (6) (7) (8)	0,00		0,00	0,00	0,00
3355	Travaux	0,00		0,00	0,00	0,00
3555	Terrains aménagés	0,00		0,00	0,00	0,00
041	Opérations patrimoniales (9)	0,00		0,00	0,00	0,00
Total des recettes d'ordre		0,00		0,00	0,00	0,00

(1) Détailler les articles utilisés conformément au plan de comptes.

(2) Voir état I-B pour le contenu du budget précédent.

(3) Sauf 165, 166 et 16449.

(4) Exceptionnellement, les comptes 20, 204, 21, 22 et 23 sont en recettes réelles en cas de réduction ou d'annulation de mandats donnant lieu à reversement.

(5) Voir l'annexe IV-B5 pour le détail des opérations pour compte de tiers.

(6) Cf. définition du chapitre des opérations d'ordre (RI 040 = DF 042).

(7) Les comptes 15, 29, 39, 49 et 59 peuvent figurer dans le détail du chapitre si la collectivité a opté pour le régime des provisions budgétaires, conformément aux dispositions législatives et réglementaires applicables.

(8) Aucune prévision budgétaire ne doit figurer à l'article 192 (cf. chapitre 024 « produit des cessions d'immobilisations »).

(9) Cf. définition du chapitre des opérations d'ordre (DI 041 = RI 041).

(10) Le chapitre 204 « Subventions d'équipement versées » est un chapitre globalisé regroupant les comptes 204 et 2324.

III – VOTE DU BUDGET	III
SECTION DE FONCTIONNEMENT – VUE D'ENSEMBLE – AE NOUVELLES ET CREDITS DE L'EXERCICE	B

DEPENSES

Chap.	Libellé	Pour mémoire, budget précédent (1)	RAR N-1 I	Vote de l'assemblée sur les AE lors de la séance budgétaire (2)	Propositions nouvelles	Vote de l'assemblée II	Pour information, dépenses gérées dans le cadre d'une AE	Pour information, dépenses gérées hors AE	TOTAL (RAR N-1 + Vote) III = I + II
TOTAL		0,00	0,00	0,00	0,00	0,00	0,00	0,00	0,00
011	Charges à caractère général (3)	0,00	0,00	0,00	0,00	0,00	0,00	0,00	0,00
012	Charges de personnel et frais assimilés (3)	0,00	0,00		0,00	0,00		0,00	0,00
014	Atténuations de produits	0,00	0,00		0,00	0,00		0,00	0,00
016	APA	0,00	0,00	0,00	0,00	0,00	0,00	0,00	0,00
017	RSA / Régularisations de RMI	0,00	0,00	0,00	0,00	0,00	0,00	0,00	0,00
65	Autres charges de gestion courante (sauf 6586) (3)	0,00	0,00	0,00	0,00	0,00	0,00	0,00	0,00
6586	Frais fonctionnement des groupes d'élus	0,00	0,00		0,00	0,00		0,00	0,00
Total des dépenses de gestion des services		0,00	0,00	0,00	0,00	0,00	0,00	0,00	0,00
66	Charges financières	0,00	0,00		0,00	0,00		0,00	0,00
67	Charges spécifiques (3)	0,00	0,00		0,00	0,00		0,00	0,00
68	Dotations aux provisions, dépréciations (semi-budgétaires) (3)	0,00			0,00	0,00		0,00	0,00
022	Dépenses imprévues (dans le cadre d'une AE)			0,00					
Total des dépenses financières		0,00	0,00	0,00	0,00	0,00		0,00	0,00
Total des dépenses réelles		0,00	0,00	0,00	0,00	0,00	0,00	0,00	0,00
023	Virement à la section d'investissement	0,00			0,00	0,00		0,00	0,00
042	Opérations ordre transf. entre sections (4)	0,00			0,00	0,00		0,00	0,00
043	Opérations ordre intérieur de la section	0,00			0,00	0,00		0,00	0,00
Total des dépenses d'ordre		0,00			0,00	0,00		0,00	0,00

D002 Résultat reporté ou anticipé (5)	0,00
--	-------------

Total des dépenses de fonctionnement cumulées	0,00
--	-------------

(1) Voir état I-B pour le contenu du budget précédent.

(2) Il s'agit des AE nouvelles qui sont votées lors de la séance d'adoption du budget. Cela concerne les AE relatives à de nouveaux engagements pluriannuels mais également les AE modifiant un stock d'AE existant.

(3) Hors dépenses imputées aux chapitres 016 et 017.

(4) Les comptes 68 peuvent figurer dans le détail du chapitre si la collectivité a opté pour le régime des provisions budgétaires, conformément aux dispositions législatives et réglementaires applicables.

(5) Inscrire en cas de reprise des résultats de l'exercice précédent (après vote du compte administratif) ou si reprise anticipée des résultats.

III – VOTE DU BUDGET	III
SECTION DE FONCTIONNEMENT – VUE D'ENSEMBLE	B

RECETTES

Chap.	Libellé	Pour mémoire, budget précédent (1)	RAR N-1 I	Propositions nouvelles	Vote de l'assemblée II	Total (RAR N-1 + Vote) III = I + II
TOTAL		0,00	0,00	0,00	0,00	0,00
013	Atténuations de charges (2)	0,00	0,00	0,00	0,00	0,00
016	APA	0,00	0,00	0,00	0,00	0,00
017	RSA / Régularisations de RMI	0,00	0,00	0,00	0,00	0,00
70	Prod. services, domaine, ventes diverses	0,00	0,00	0,00	0,00	0,00
73	Impôts et taxes (sauf 731)	0,00	0,00	0,00	0,00	0,00
731	Fiscalité locale	0,00	0,00	0,00	0,00	0,00
74	Dotations et participations (2)	0,00	0,00	0,00	0,00	0,00
75	Autres produits de gestion courante (2)	0,00	0,00	0,00	0,00	0,00
Total des recettes de gestion des services		0,00	0,00	0,00	0,00	0,00
76	Produits financiers	0,00	0,00	0,00	0,00	0,00
77	Produits spécifiques (2)	0,00	0,00	0,00	0,00	0,00
78	Reprises amort., dépréciations, prov. (semi-budgétaires) (2)	0,00	0,00	0,00	0,00	0,00
Total des recettes financières		0,00	0,00	0,00	0,00	0,00
Total des recettes réelles		0,00	0,00	0,00	0,00	0,00
042	Opérations ordre transf. entre sections (3) (4) (5)	0,00	0,00	0,00	0,00	0,00
043	Opérations ordre intérieur de la section (6)	0,00	0,00	0,00	0,00	0,00
Total des recettes d'ordre		0,00	0,00	0,00	0,00	0,00

R002 Résultat reporté ou anticipé (7)	0,00
--	-------------

Total des recettes de fonctionnement cumulées	0,00
--	-------------

(1) Voir état I-B pour le contenu du budget précédent.

(2) Hors recettes imputées aux chapitres 016 et 017.

(3) Cf. définition du chapitre des opérations d'ordre (RF 042 = DI 040).

(4) Les comptes 78 peuvent figurer dans le détail du chapitre si la collectivité a opté pour le régime des provisions budgétaires, conformément aux dispositions législatives et réglementaires applicables.

(5) Aucune prévision budgétaire ne doit figurer aux articles 775 et 776 (cf. chapitre 024 « produit des cessions d'immobilisations »).

(6) Chapitre destiné à retracer les opérations particulières telles que les opérations de stocks ou liées à la tenue d'un inventaire permanent simplifié.

(7) Inscrire en cas de reprise des résultats de l'exercice précédent (après vote du compte administratif) ou si reprise anticipée des résultats.

III – VOTE DU BUDGET	III
SECTION DE FONCTIONNEMENT – DEPENSES – DETAIL PAR ARTICLE	B1

Chap. / art. (1)	Libellé	Pour mémoire, budget précédent (2)	RAR N-1 I	Vote de l'assemblée sur les AE lors de la séance budgétaire (3)	Propositions nouvelles	Vote de l'assemblée II	Pour information Crédits gérés dans le cadre d'une AE	Pour information Crédits gérés hors AE	TOTAL (RAR N-1 + Vote) III = I + II
TOTAL		0,00	0,00	0,00	0,00	0,00	0,00	0,00	0,00
011	Charges à caractère général (4)	0,00	0,00	0,00	0,00	0,00	0,00	0,00	0,00
6015	Terrains à aménager	0,00	0,00		0,00	0,00	0,00	0,00	0,00
6045	Achats études et prestations de services	0,00	0,00		0,00	0,00	0,00	0,00	0,00
605	Achats de matériel, équip. et travaux	0,00	0,00		0,00	0,00	0,00	0,00	0,00
608	Frais sur terrains en cours aménagement	0,00	0,00		0,00	0,00	0,00	0,00	0,00
62268	Autres honoraires, conseils	0,00	0,00		0,00	0,00	0,00	0,00	0,00
6228	Divers	0,00	0,00		0,00	0,00	0,00	0,00	0,00
012	Charges de personnel et frais assimilés (4) (5)	0,00	0,00		0,00	0,00		0,00	0,00
014	Atténuations de produits	0,00	0,00		0,00	0,00		0,00	0,00
016	APA	0,00	0,00	0,00	0,00	0,00	0,00	0,00	0,00
017	RSA / Régularisations de RMI	0,00	0,00	0,00	0,00	0,00	0,00	0,00	0,00
65	Autres charges de gestion courante (sauf le 6586) (4)	0,00	0,00	0,00	0,00	0,00	0,00	0,00	0,00
6583	Int. moratoires et pénalités sur marchés	0,00	0,00		0,00	0,00	0,00	0,00	0,00
65888	Autres	0,00	0,00		0,00	0,00	0,00	0,00	0,00
6586	Frais fonctionnement des groupes d'élus	0,00	0,00		0,00	0,00		0,00	0,00
Total des dépenses de gestion des services		0,00	0,00	0,00	0,00	0,00	0,00	0,00	0,00
66	Charges financières	0,00	0,00		0,00	0,00		0,00	0,00
67	Charges spécifiques (4)	0,00	0,00		0,00	0,00		0,00	0,00
673	Titres annulés (sur exercices antérieurs)	0,00	0,00		0,00	0,00		0,00	0,00
68	Dotations aux provisions, dépréciations (semi-budgétaires) (4)	0,00			0,00	0,00		0,00	0,00
022	Dépenses imprévues (dans le cadre d'une AE)			0,00					
Total des charges financières et spécifiques		0,00	0,00	0,00	0,00	0,00		0,00	0,00
Total des dépenses réelles		0,00	0,00	0,00	0,00	0,00	0,00	0,00	0,00

Bordeaux Métropole - 82-Zones Aménag. concertées - BP (projet de budget) - 2023

Chap. / art. (1)	Libellé	Pour mémoire, budget précédent (2)	RAR N-1 I	Vote de l'assemblée sur les AE lors de la séance budgétaire (3)	Propositions nouvelles	Vote de l'assemblée II	Pour information Crédits gérés dans le cadre d'une AE	Pour information Crédits gérés hors AE	TOTAL (RAR N-1 + Vote) III = I + II
023	Virement à la section d'investissement	0,00			0,00	0,00		0,00	0,00
042	Opérations ordre transf. entre sections (6) (7) (8)	0,00			0,00	0,00		0,00	0,00
7133	Variat° en-cours de production biens	0,00			0,00	0,00		0,00	0,00
71355	Variat° stocks terrains aménagés	0,00			0,00	0,00		0,00	0,00
043	Opérations ordre intérieur de la section (7) (9)	0,00			0,00	0,00		0,00	0,00
Total des dépenses d'ordre		0,00			0,00	0,00		0,00	0,00

Détail du calcul des ICNE au compte 66112 (10)

Montant des ICNE de l'exercice	0,00
Montant des ICNE de l'exercice N-1	0,00
= Différence ICNE N – ICNE N-1	0,00

(1) Détailler les articles utilisés conformément au plan de comptes.

(2) Voir état I-B pour le contenu du budget précédent.

(3) Il s'agit des AE nouvelles qui sont votées lors de la séance d'adoption du budget. Cela concerne les AE relatives à de nouveaux engagements pluriannuels mais également les AE modifiant un stock d'AE existant.

(4) Hors dépenses imputées aux chapitres 016 et 017.

(5) Les dépenses de frais de personnel sont exclues des autorisations d'engagement.

(6) Les comptes 68 peuvent figurer dans le détail du chapitre si la collectivité a opté pour le régime des provisions budgétaires, conformément aux dispositions législatives et réglementaires applicables.

(7) Cf. définitions des chapitres des opérations d'ordre (DF 042 = RI 040) (DF 043 = RF 043).

(8) Aucune prévision budgétaire ne doit figurer aux articles 675 et 676 (cf. chapitre 024 « produit des cessions d'immobilisations »).

(9) Chapitre destiné à retracer les opérations particulières telles que les opérations de stocks ou liées à la tenue d'un inventaire permanent.

(10) Si le montant des ICNE de l'exercice est inférieur au montant de l'exercice N-1, le montant du compte 66112 sera négatif.

III – VOTE DU BUDGET	III
SECTION DE FONCTIONNEMENT – RECETTES – DETAIL PAR ARTICLE	B2

Chap / art. (1)	Libellé	Pour mémoire, budget précédent (2)	RAR N-1 I	Propositions nouvelles	Vote de l'assemblée II	Total (RAR N-1 + Vote) III = I + II
TOTAL		0,00	0,00	0,00	0,00	0,00
013	Atténuations de charges (3)	0,00	0,00	0,00	0,00	0,00
016	APA	0,00	0,00	0,00	0,00	0,00
017	RSA / Régularisations de RMI	0,00	0,00	0,00	0,00	0,00
70	Prod. services, domaine, ventes diverses	0,00	0,00	0,00	0,00	0,00
7015	Ventes de terrains aménagés	0,00	0,00	0,00	0,00	0,00
73	Impôts et taxes (sauf 731)	0,00	0,00	0,00	0,00	0,00
731	Fiscalité locale	0,00	0,00	0,00	0,00	0,00
74	Dotations et participations (3)	0,00	0,00	0,00	0,00	0,00
75	Autres produits de gestion courante (3)	0,00	0,00	0,00	0,00	0,00
Total des recettes de gestion des services		0,00	0,00	0,00	0,00	0,00
76	Produits financiers	0,00	0,00	0,00	0,00	0,00
77	Produits spécifiques (3)	0,00	0,00	0,00	0,00	0,00
78	Reprises amort., dépréciations, prov. (semi-budgétaires) (3)	0,00		0,00	0,00	0,00
Total des recettes réelles		0,00	0,00	0,00	0,00	0,00
042	Opérations ordre transf. entre sections (4) (5) (6)	0,00		0,00	0,00	0,00
7133	Variat° en-cours de production biens	0,00		0,00	0,00	0,00
71355	Variat° stocks terrains aménagés	0,00		0,00	0,00	0,00
043	Opérations ordre intérieur de la section (4) (7)	0,00		0,00	0,00	0,00
796	Transferts charges financières	0,00		0,00	0,00	0,00
Total des recettes d'ordre		0,00		0,00	0,00	0,00

Détail du calcul de la taxe départementale de publicité foncière pour les collectivités dites « surfiscalisées » (compte 73121) (8)

Montant brut	0,00
Compensation	0,00
Montant net	0,00

Détail du calcul des ICNE au compte 7622 (9)

Montant des ICNE de l'exercice	0,00
Montant des ICNE de l'exercice N-1	0,00
= Différence ICNE N – ICNE N-1	0,00

(1) Détailler les articles utilisés conformément au plan de comptes.

(2) Voir état I-B pour le contenu du budget précédent.

(3) Hors recettes imputées aux chapitres 016 et 017.

(4) Cf. définitions du chapitre des opérations d'ordre (*RF 042 = DI 040*) (*RF 043 = DF 043*).

(5) Aucune prévision budgétaire ne doit figurer aux articles 775 et 776 (cf. chapitre 024 « produit des cessions d'immobilisations »).

(6) Les comptes 78 peuvent figurer dans le détail du chapitre si la collectivité a opté pour le régime des provisions budgétaires, conformément aux dispositions législatives et réglementaires applicables.

(7) Ce chapitre est destiné à retracer les opérations particulières telles que les opérations de stocks ou liées à la tenue d'un inventaire permanent simplifié.

(8) Destiné à retracer le prélèvement de la part non départementale de la taxe.

(9) Si le montant des ICNE de l'exercice est inférieur au montant de l'exercice N-1, le montant du compte 7622 sera négatif.

REPUBLIQUE FRANÇAISE

Etat : Bordeaux Métropole (1)

AGREGE AU BUDGET PRINCIPAL DE 05-Budget Principal (2)

Numéro SIRET : 24330031600185

POSTE COMPTABLE : Receveur des Finances

M. 57

Budget primitif (projet de budget)

Voté par nature

BUDGET : 83-Z.A.C du Tasta Bruges (3)

ANNEE 2023

(1) Indiquer soit le nom de la collectivité, soit le libellé de l'établissement, soit le nom du syndicat mixte relevant de l'article L. 5721-2 du CGCT.

(2) A compléter s'il s'agit d'un budget annexe.

(3) Indiquer le budget concerné : budget principal ou libellé du budget annexe.

Sommaire

I - Informations générales

A - Informations statistiques, fiscales et financières	4
B - Modalités de vote du budget	5
C1 - Exécution du budget de l'exercice précédent - Résultats	6
C2 - Exécution du budget de l'exercice précédent - RAR Dépenses	7
C3 - Exécution du budget de l'exercice précédent - RAR Recettes	8

II - Présentation générale du budget

A - Vue d'ensemble - Vote et reports	9
B1 - Présentation des AP votées	10
B2 - Présentation des AE votées	11
C1 - Equilibre financier du budget - Investissement	12
C2 - Equilibre financier du budget - Fonctionnement	15
D1 - Balance générale - Dépenses	17
D2 - Balance générale - Recettes	19

III - Vote du budget

A - Section d'investissement - Vue d'ensemble	21
A1 - Section d'investissement - Dépenses - Détail par article	25
A2.1 - Section d'investissement - Dépenses - Vue d'ensemble des opérations d'équipement	27
A2.2 - Section d'investissement - Dépenses - Détail des opérations d'équipement gérées en AP	28
A2.3 - Section d'investissement - Dépenses - Détail des opérations d'équipement gérées hors AP	29
A3 - Section d'investissement - Recettes - Détail par article	30
B - Section de fonctionnement - Vue d'ensemble	32
B1 - Section de fonctionnement - Dépenses - Détail par article	35
B2 - Section de fonctionnement - Recettes - Détail par article	37

IV - Annexes

A - Présentation croisée

A1 - Section d'investissement - Vue d'ensemble	Sans Objet
A1.01 - Opérations non ventilables	Sans Objet
A1.900 - Fonction 0 - Services généraux	Sans Objet
A1.900-5 - Fonction 0-5 - Gestion des fonds européens	Sans Objet
A1.901 - Fonction 1 - Sécurité	Sans Objet
A1.902 - Fonction 2 - Enseignement, formation professionnelle et apprentissage	Sans Objet
A1.903 - Fonction 3 - Culture, vie sociale, jeunesse, sports et loisirs	Sans Objet
A1.904 - Fonction 4 - Santé et action sociale (hors RSA)	Sans Objet
A1.904-4 - Fonction 4-4 - RSA	Sans Objet
A1.905 - Fonction 5 - Aménagement des territoires et habitat	Sans Objet
A1.906 - Fonction 6 - Action économique	Sans Objet
A1.907 - Fonction 7 - Environnement	Sans Objet
A1.908 - Fonction 8 - Transports	Sans Objet
A2 - Section de fonctionnement - Vue d'ensemble	Sans Objet
A2.01 - Opérations non ventilables	Sans Objet
A2.930 - Fonction 0 - Services généraux	Sans Objet
A2.930-5 - Fonction 0-5 - Gestion des fonds européens	Sans Objet
A2.931 - Fonction 1 - Sécurité	Sans Objet
A2.932 - Fonction 2 - Enseignement, formation professionnelle et apprentissage	Sans Objet
A2.933 - Fonction 3 - Culture, vie sociale, jeunesse, sports et loisirs	Sans Objet
A2.934 - Fonction 4 - Santé et action sociale (hors APA et RSA/Régularisation de RMI)	Sans Objet
A2.934-3 - Fonction 4-3 - APA	Sans Objet
A2.934-4 - Fonction 4-4 - RSA/Régularisation de RMI	Sans Objet
A2.935 - Fonction 5 - Aménagement des territoires et habitat	Sans Objet
A2.936 - Fonction 6 - Action économique	Sans Objet
A2.937 - Fonction 7 - Environnement	Sans Objet
A2.938 - Fonction 8 - Transports	Sans Objet

B - Annexes patrimoniales

B1.1 - Etat de la dette - Détail des crédits de trésorerie	Sans Objet
B1.2 - Etat de la dette - Répartition par nature de dette	Sans Objet
B1.3 - Etat de la dette - Répartition par structure de taux	Sans Objet
B1.4 - Etat de la dette - Typologie de la répartition de l'encours	Sans Objet
B1.5 - Etat de la dette - Détail des opérations de couverture	Sans Objet

B1.6 - Etat de la dette - Dette pour financer l'emprunt d'un autre organisme	Sans Objet
B1.7 - Etat de la dette - Autres dettes	Sans Objet
B2 - Méthodes utilisées pour les amortissements	Sans Objet
B3.1 - Etat des provisions constituées	Sans Objet
B3.2 - Etalement des provisions	Sans Objet
B4 - Etat des charges transférées	Sans Objet
B5 - Détail des chapitres d'opérations pour comptes de tiers	Sans Objet
B6 - Prêts	Sans Objet
B7.1 - Etat synthétique des engagements donnés	Sans Objet
B7.2 - Etat synthétique des engagements reçus	Sans Objet
B7.3 - Etat des emprunts garantis	Sans Objet
B7.4 - Calcul du ratio d'endettement relatif aux emprunts garantis	Sans Objet
B7.5 - Etat des contrats de crédit-bail	Sans Objet
B7.6 - Etat des marchés de partenariat	Sans Objet
B7.7 - Etat des recettes grevées d'affectation spéciale	Sans Objet
B7.8 - Autres engagements donnés	Sans Objet
B7.9 - Autres engagements reçus	Sans Objet
B8 - Subventions versées	Sans Objet
B9 - Etat du personnel	Sans Objet
B10 - Liste des organismes dans lesquels la collectivité a pris un engagement financier	Sans Objet
B11.1 - Liste des organismes de regroupement	Sans Objet
B11.2 - Liste des établissements publics créés	Sans Objet
B11.3 - Liste des services individualisés dans un budget annexe	Sans Objet

C - Annexes budgétaires

C1.1 - Equilibre budgétaire - Dépenses	Sans Objet
C1.2 - Equilibre budgétaire - Recettes	Sans Objet


D - Autres éléments d'information

D1 - Liste des services assujettis à la TVA et non érigés en budget annexe	Sans Objet
D2.1 - Services ferroviaires régionaux des voyageurs - Volet 1 : Budget	Sans Objet
D2.2 - Services ferroviaires régionaux des voyageurs - Volet 2 : Compte d'exploitation	Sans Objet
D3 - Décisions en matière de taux	Sans Objet
D4.1 - Etats de la répartition de la TEOM - Investissement	Sans Objet
D4.2 - Etats de la répartition de la TEOM - Fonctionnement	Sans Objet
D5.1 - Etats des dépenses et recettes des services d'eau et d'assainissement - Fonctionnement (2)	Sans Objet
D5.2 - Etats des dépenses et recettes des services d'eau et d'assainissement - Investissement (2)	Sans Objet

V - Arrêté et signatures

A - Arrêté et signatures	Sans Objet
--------------------------	------------

Préciser, pour chaque annexe, si l'état est joint ou sans objet.

 Dans l'ensemble des tableaux, les cases grisées ne doivent pas être remplies.

Conformément à l'instruction budgétaire et comptable, il convient de mentionner que :

dans la présentation croisée, la rubrique fonctionnelle 01 – Opérations non ventilables comprend les impôts et taxes non affectés, les dotations et participations, la dette et les opérations financières, les opérations patrimoniales en investissement, les frais de fonctionnement des groupes d'élus en fonctionnement ;
les opérations d'ordre doivent figurer en italique.

(1) A utiliser également par les collectivités de moins de 3500 habitants qui mobiliseraient des AP-AE régies par l'article L.5217-10-7 du CGCT après avoir adopté un règlement budgétaire et financier conformément à l'article L. 5217-10-9. Si la collectivité opte pour ce régime, la collectivité ne renseigne pas les annexes C2.1 et C2.2 de la partie IV « Annexes ». Les projets de dotations d'AP-AE inscrits sur les annexes B1 et B2 de la partie II apparaissent alors dans les états de la partie III « Vote du budget », sinon les montants dans les champs AP-AE sont par convention de 0.

(2) Cet état ne peut être produit que par les communes dont la population est inférieure à 500 habitants et qui gèrent les services de distribution de l'eau potable et d'assainissement sous forme de régie simple sans budget annexe (art. L. 2221-11 du CGCT)

I – INFORMATIONS GENERALES	I
MODALITES DE VOTE DU BUDGET	B

I – L'assemblée délibérante décide de voter le présent budget :

- au niveau du chapitre (1) pour la section d'investissement ;
- au niveau du chapitre (1) pour la section de fonctionnement ;
- sans (2) vote formel sur les chapitres « opérations d'équipement » ;
- sans (2) vote formel sur chacun des chapitres.

La liste des articles spécialisés sur lesquels l'ordonnateur ne peut procéder à des virements d'article à article est la suivante :

II – En l'absence de mention au paragraphe I ci-dessus, le budget est réputé voté par chapitre, sans vote formel sur chacun des chapitres, en fonctionnement et en investissement sans vote formel pour les chapitres « opération d'équipement ».

III – Conformément à l'article L. 5217-10-6 du CGCT, l'assemblée délibérante autorise le président à opérer des virements de crédits de paiement de chapitre à chapitre, à l'exclusion des crédits relatifs aux dépenses de personnel, dans les limites suivantes (3) :

- Fonctionnement, : %
- Investissement : %

IV – En l'absence de mention au paragraphe III ci-dessus, le président est réputé ne pas avoir reçu l'autorisation de l'assemblée délibérante de pratiquer des virements de crédits de paiement de chapitre à chapitre.

V – Les provisions sont semi-budgétaires (4).

VI – La comparaison s'effectue par rapport au budget primitif (5) de l'exercice précédent.

VII – Le présent budget a été voté sans reprise des résultats de l'exercice N-1 (6).

(1) A compléter par « du chapitre » ou « de l'article ».

(2) Indiquer « avec » ou « sans ».

(3) Au maximum dans la limite de 7,5% des dépenses réelles de chaque section.

(4) A compléter par un seul des deux choix suivants, selon les dispositions législatives et réglementaires applicables à la collectivité :

- semi budgétaire ;
- budgétaire par délibération N°... du ...

(5) Indiquer « primitif » ou « cumulé ». Budget cumulé = BP + BS + DM.

(6) A compléter par un seul des trois choix suivants :

- sans reprise des résultats de l'exercice N-1 ;
- avec reprise des résultats de l'exercice N-1 après le vote du compte administratif ;
- avec reprise anticipée des résultats de l'exercice N-1.

I – INFORMATIONS GENERALES	I
EXECUTION DU BUDGET DE L'EXERCICE PRECEDENT – RESULTATS (1)	C1

	RESULTAT DE L'EXERCICE N-1			
	Dépenses	Recettes	Solde d'exécution ou résultat reporté	Résultat ou solde (A) (2)
TOTAL DU BUDGET	0,00	0,00	0,00	A1 0,00
Investissement	0,00	0,00	(3) 0,00	A2 0,00
Fonctionnement	0,00	0,00	(4) 0,00	A3 0,00

	RESTES A REALISER N-1			
	Dépenses	Recettes	Solde (B)	
TOTAL des RAR	I + II 0,00	III + IV 0,00	B1	0,00
Investissement	I 0,00	III 0,00	B2	0,00
Fonctionnement	II 0,00	IV 0,00	B3	0,00

			RESULTAT CUMULE = (A) + (B) (5)
TOTAL	A1 + B1		0,00
Investissement	A2 + B2		0,00
Fonctionnement	A3 + B3		0,00

(1) État à compléter uniquement en cas de reprise des résultats de l'exercice N-1 après le vote du compte administratif ou en cas de reprise anticipée des résultats de l'exercice N-1.

(2) Indiquer le signe – si dépenses > recettes, et + si recettes > dépenses.

(3) Solde d'exécution de N-2 reporté sur la ligne budgétaire 001 du compte administratif N-1. Indiquer le signe – si dépenses > recettes, et + si recettes > dépenses.

(4) Résultat de fonctionnement reporté sur la ligne budgétaire 002 du compte administratif N-1. Indiquer le signe – si déficitaire, et + si excédentaire.

(5) Indiquer le signe – si déficit et + si excédent.

I – INFORMATIONS GENERALES	I
EXECUTION DU BUDGET DE L'EXERCICE PRECEDENT – RAR DEPENSES	C2

DETAIL DES RESTES A REALISER N-1 EN DEPENSES (1)

Chap. / art. (2)	Libellé	Dépenses engagées non mandatées
SECTION D'INVESTISSEMENT – TOTAL		(I) 0,00
018	RSA	0,00
10	Dotations, fonds divers et réserves	0,00
13	Subventions d'investissement (3)	0,00
16	Emprunts et dettes assimilées	0,00
18	Cpte de liaison : affectation (BA,régie)	0,00
20	Immobilisations incorporelles (sauf le 204) (3)	0,00
204	Subventions d'équipement versées (3) (5)	0,00
21	Immobilisations corporelles (3)	0,00
22	Immobilisations reçues en affectation (3)	0,00
23	Immobilisations en cours (sauf 2324) (3)	0,00
26	Participations et créances rattachées	0,00
27	Autres immobilisations financières (3)	0,00
45	Chapitres d'opérations pour compte de tiers	0,00
SECTION DE FONCTIONNEMENT – TOTAL		(II) 0,00
011	Charges à caractère général (4)	0,00
012	Charges de personnel et frais assimilés (4)	0,00
014	Atténuations de produits	0,00
016	APA	0,00
017	RSA / Régularisations de RMI	0,00
65	Autres charges de gestion courante (4)	0,00
6586	Frais fonctionnement des groupes d'élus	0,00
66	Charges financières	0,00
67	Charges spécifiques (4)	0,00

(1) Il s'agit des restes à réaliser établis conformément à la comptabilité d'engagement annuelle. A servir uniquement en cas de reprise des résultats de l'exercice précédent, soit après le vote du compte administratif, soit en cas de reprise anticipée des résultats.

Les restes à réaliser de la section de fonctionnement correspondent : en dépenses, aux dépenses engagées non mandatées et non rattachées telles qu'elles ressortissent de la comptabilité des engagements ; et en recettes, aux recettes certaines n'ayant pas donné lieu à l'émission d'un titre et non rattachées.

Les restes à réaliser de la section d'investissement correspondent : en dépenses, aux dépenses engagées non mandatées au 31/12 de l'exercice précédent telles qu'elles ressortissent de la comptabilité des engagements ; et en recettes, aux recettes certaines n'ayant pas donné lieu à l'émission d'un titre au 31/12 de l'exercice précédent.

(2) Suivant le niveau de vote retenu par l'assemblée délibérante.

(3) Hors dépenses imputées au chapitre 018.

(4) Hors dépenses imputées aux chapitres 016 et 017.

(5) Le chapitre 204 « Subventions d'équipement versées » est un chapitre globalisé regroupant les comptes 204 et 2324.

I – INFORMATIONS GENERALES	I
EXECUTION DU BUDGET DE L'EXERCICE PRECEDENT – RAR RECETTES	C3

DETAIL DES RESTES A REALISER N-1 EN RECETTES (1)

Chap. / art. (2)	Libellé	Titres restant à émettre
SECTION D'INVESTISSEMENT – TOTAL		(III) 0,00
018	RSA	0,00
024	Produits des cessions d'immobilisations	0,00
10	Dotations, fonds divers et réserves	0,00
13	Subventions d'investissement (reçues) (3)	0,00
16	Emprunts et dettes assimilées	0,00
18	Cpte de liaison : affectation (BA,régie)	0,00
20	Immobilisations incorporelles (sauf 204) (3)	0,00
204	Subventions d'équipement versées (3) (5)	0,00
21	Immobilisations corporelles (3)	0,00
22	Immobilisations reçues en affectation (3)	0,00
23	Immobilisations en cours (sauf 2324) (3)	0,00
26	Participations et créances rattachées	0,00
27	Autres immobilisations financières (3)	0,00
45	Chapitres d'opérations pour compte de tiers	0,00
SECTION DE FONCTIONNEMENT – TOTAL		(IV) 0,00
70	Prod. services, domaine, ventes diverses	0,00
73	Impôts et taxes	0,00
731	Fiscalité locale	0,00
74	Dotations et participations (4)	0,00
75	Autres produits de gestion courante (4)	0,00
013	Atténuations de charges (4)	0,00
016	APA	0,00
017	RSA / Régularisations de RMI	0,00
76	Produits financiers	0,00
77	Produits spécifiques (4)	0,00

(1) Il s'agit des restes à réaliser établis conformément à la comptabilité d'engagement annuelle. A servir uniquement en cas de reprise des résultats de l'exercice précédent, soit après le vote du compte administratif, soit en cas de reprise anticipée des résultats.

Les restes à réaliser de la section de fonctionnement correspondent : en dépenses, aux dépenses engagées non mandatées et non rattachées telles qu'elles ressortissent de la comptabilité des engagements ; et en recettes, aux recettes certaines n'ayant pas donné lieu à l'émission d'un titre et non rattachées.

Les restes à réaliser de la section d'investissement correspondent : en dépenses, aux dépenses engagées non mandatées au 31/12 de l'exercice précédent telles qu'elles ressortissent de la comptabilité des engagements ; et en recettes, aux recettes certaines n'ayant pas donné lieu à l'émission d'un titre au 31/12 de l'exercice précédent.

(2) Suivant le niveau de vote retenu par l'assemblée délibérante.

(3) Hors recettes imputées au chapitre 018.

(4) Hors recettes imputées aux chapitres 016 et 017.

(5) Le chapitre 204 « Subventions d'équipement versées » est un chapitre globalisé regroupant les comptes 204 et 2324.

II – PRESENTATION GENERALE DU BUDGET		II	
VUE D'ENSEMBLE DU BUDGET – VOTE ET REPORTS		A	
		DEPENSES	RECETTES
VOTE	Crédits d'investissement votés au titre du présent budget (y compris le compte 1068)	500 000,00	500 000,00
	+	+	+
REPORTS	Restes à réaliser de l'exercice précédent (RAR N-1) (1)	0,00	0,00
	001 Solde d'exécution de la section d'investissement reporté (1)	(si solde négatif) 0,00	(si solde positif) 0,00
	=	=	=
	Total de la section d'investissement (2)	500 000,00	500 000,00
		DEPENSES	RECETTES
VOTE	Crédits de fonctionnement votés au titre du présent budget	500 000,00	500 000,00
	+	+	+
REPORTS	Restes à réaliser de l'exercice précédent (RAR N-1) (1)	0,00	0,00
	002 Résultat de fonctionnement reporté (1)	(si déficit) 0,00	(si excédent) 0,00
	=	=	=
	Total de la section de fonctionnement (3)	500 000,00	500 000,00
	TOTAL DU BUDGET (4)	1 000 000,00	1 000 000,00

(1) A servir uniquement en cas de reprise des résultats de l'exercice précédent, soit après le vote du compte administratif, soit en cas de reprise anticipée des résultats.

Les restes à réaliser de la section de fonctionnement correspondent : en dépenses, aux dépenses engagées non mandatées et non rattachées telles qu'elles ressortissent de la comptabilité des engagements ; et en recettes, aux recettes certaines n'ayant pas donné lieu à l'émission d'un titre et non rattachées.

Les restes à réaliser de la section d'investissement correspondent : en dépenses, aux dépenses engagées non mandatées au 31/12 de l'exercice précédent telles qu'elles ressortissent de la comptabilité des engagements ; et en recettes, aux recettes certaines n'ayant pas donné lieu à l'émission d'un titre au 31/12 de l'exercice précédent.

(2) Total de la section d'investissement = RAR + solde d'exécution reporté + crédits d'investissement votés.

(3) Total de la section de fonctionnement = RAR + résultat reporté + crédits de fonctionnement votés.

(4) Total du budget = total de la section de fonctionnement + total de la section d'investissement.

II – PRESENTATION GENERALE DU BUDGET	II
PRESENTATION DES AP VOTEES	B1

AUTORISATION DE PROGRAMME (1)		Chapitre(s)	Montant
Numéro	Libellé		
TOTAL			0,00

« AP de dépenses imprévues » (2)	020	0,00
---	-----	-------------

TOTAL GENERAL	0.00
----------------------	-------------

(1) Il s'agit des AP nouvelles qui sont votées lors de la séance d'adoption du budget. Cela concerne des AP relatives à de nouvelles programmations pluriannuelles mais également des AP modifiant un stock d'AP existant.

(2) L'assemblée peut voter des AP de « dépenses imprévues ». Leur montant est limité à 2 % des dépenses réelles de la section correspondante. En fin d'exercice, ces AP sont automatiquement annulées si elles n'ont pas été engagées.

II – PRESENTATION GENERALE DU BUDGET	II
PRESENTATION DES AE VOTEES	B2

AUTORISATION D'ENGAGEMENT (1)		Chapitre(s)	Montant
Numéro	Libellé		
TOTAL			0,00

« AE de dépenses imprévues » (2)	022	0,00
---	-----	------

TOTAL GENERAL	0,00
----------------------	-------------

(1) Il s'agit des AE nouvelles qui sont votées lors de la séance d'adoption du budget. Cela concerne des AE relatives à de nouveaux engagements pluriannuels mais également des AE modifiant un stock d'AE existant.

(2) L'assemblée peut voter des AE de « dépenses imprévues ». Leur montant est limité à 2 % des dépenses réelles de la section correspondante. En fin d'exercice, ces AE sont automatiquement annulées si elles n'ont pas été engagées.

II – PRESENTATION GENERALE DU BUDGET	II
EQUILIBRE FINANCIER DU BUDGET – SECTION D'INVESTISSEMENT	C1

DEPENSES D'INVESTISSEMENT

Chap.	Libellé	Pour mémoire, budget précédent (1)	Restes à réaliser N-1	Propositions nouvelles (2)	Vote de l'assemblée	TOTAL (= RAR + vote)
018	RSA	0,00	0,00	0,00	0,00	0,00
20	Immobilisations incorporelles (sauf le 204) (y compris opérations) (3)	0,00	0,00	0,00	0,00	0,00
204	Subventions d'équipement versées (y compris opérations) (3) (8)	0,00	0,00	0,00	0,00	0,00
21	Immobilisations corporelles (y compris opérations) (3)	0,00	0,00	0,00	0,00	0,00
22	Immobilisations reçues en affectation (y compris opérations) (3) (4)	0,00	0,00	0,00	0,00	0,00
23	Immobilisations en cours (sauf 2324) (y compris opérations) (3)	0,00	0,00	0,00	0,00	0,00
Total des dépenses d'équipement		0,00	0,00	0,00	0,00	0,00
10	Dotations, fonds divers et réserves	0,00	0,00	0,00	0,00	0,00
13	Subventions d'investissement (3)	0,00	0,00	0,00	0,00	0,00
16	Emprunts et dettes assimilées	0,00	0,00	0,00	0,00	0,00
18	Cpte de liaison : affectation (BA,régie) (5)	0,00	0,00	0,00	0,00	0,00
26	Participations et créances rattachées	0,00	0,00	0,00	0,00	0,00
27	Autres immobilisations financières (3)	0,00	0,00	0,00	0,00	0,00
Total des dépenses financières		0,00	0,00	0,00	0,00	0,00
45...	Chapitres d'opérations pour compte de tiers (6)	0,00	0,00	0,00	0,00	0,00
Total des dépenses réelles d'investissement		0,00	0,00	0,00	0,00	0,00

040	Opérations ordre transf. entre sections (7)	0,00		500 000,00	0,00	500 000,00
041	Opérations patrimoniales (7)	0,00		0,00	0,00	0,00
Total des dépenses d'ordre d'investissement		0,00		500 000,00	0,00	500 000,00

TOTAL	0,00	0,00	500 000,00	0,00	500 000,00
--------------	-------------	-------------	-------------------	-------------	-------------------

+

D 001 SOLDE D'EXECUTION NEGATIF REPORTE OU ANTICIPE	0,00
--	-------------

=

TOTAL DES DEPENSES D'INVESTISSEMENT CUMULEES	500 000,00
---	-------------------

(1) Voir état I-B pour la comparaison par rapport au budget précédent.

(2) Proposition formulée par le président pour l'exercice N.

(3) Hors dépenses imputées au chapitre 018.

(4) En dépenses, le chapitre 22 retrace les travaux d'investissement réalisés sur les biens reçus en affectation. En recette, il retrace, le cas échéant, l'annulation de tels travaux effectués sur un exercice antérieur.

(5) A servir uniquement lorsque la collectivité effectue une dotation initiale en espèces au profit d'un service public non personnalisé qu'elle crée.

(6) Seul le total des opérations pour compte de tiers figure sur cet état (voir le détail en IV-B5).

(7) DF 023 = RI 021 ; DI 040 = RF 042 ; RI 040 = DF 042 ; DI 041 = RI 041.

(8) Le chapitre 204 « Subventions d'équipement versées » est un chapitre globalisé regroupant les comptes 204 et 2324.

II – PRESENTATION GENERALE DU BUDGET	II
EQUILIBRE FINANCIER DU BUDGET – SECTION D'INVESTISSEMENT	C1

RECETTES D'INVESTISSEMENT

Chap.	Libellé	Pour mémoire, budget précédent (1)	Restes à réaliser N-1	Propositions nouvelles (2)	Vote de l'assemblée	TOTAL (= RAR + vote)
018	RSA	0,00	0,00	0,00	0,00	0,00
13	Subventions d'investissement (reçues) (sauf le 138) (3)	0,00	0,00	0,00	0,00	0,00
16	Emprunts et dettes assimilées (4)	0,00	0,00	500 000,00	0,00	500 000,00
20	Immobilisations incorporelles (sauf le 204) (3)	0,00	0,00	0,00	0,00	0,00
204	Subventions d'équipement versées (3) (13)	0,00	0,00	0,00	0,00	0,00
21	Immobilisations corporelles (3)	0,00	0,00	0,00	0,00	0,00
22	Immobilisations reçues en affectation (3) (5)	0,00	0,00	0,00	0,00	0,00
23	Immobilisations en cours (sauf 2324) (3)	0,00	0,00	0,00	0,00	0,00
Total des recettes d'équipement		0,00	0,00	500 000,00	0,00	500 000,00
10	Dotations, fonds divers et réserves (sauf 1068)	0,00	0,00	0,00	0,00	0,00
1068	Excédents de fonctionnement capitalisés (6)	0,00	0,00	0,00	0,00	0,00
138	Autres subventions invest. non transf. (3) (7)	0,00	0,00	0,00	0,00	0,00
16	Emprunts et dettes assimilées	0,00	0,00	0,00	0,00	0,00
18	Cpte de liaison : affectation (BA,régie) (8)	0,00	0,00	0,00	0,00	0,00
26	Participations et créances rattachées	0,00	0,00	0,00	0,00	0,00
27	Autres immobilisations financières (3)	0,00	0,00	0,00	0,00	0,00
024	Produits des cessions d'immobilisations	0,00	0,00	0,00	0,00	0,00
Total des recettes financières		0,00	0,00	0,00	0,00	0,00
45...	Chapitres d'opérations pour le compte de tiers (9)	0,00	0,00	0,00	0,00	0,00
Total des recettes réelles d'investissement		0,00	0,00	500 000,00	0,00	500 000,00

021	Virement de la section de fonctionnement (10)	0,00		0,00	0,00	0,00
040	Opérations ordre transf. entre sections (10) (11)	0,00		0,00	0,00	0,00
041	Opérations patrimoniales (10)	0,00		0,00	0,00	0,00
Total des recettes d'ordre d'investissement		0,00		0,00	0,00	0,00

TOTAL	0,00	0,00	500 000,00	0,00	500 000,00
--------------	-------------	-------------	-------------------	-------------	-------------------

+

R 001 SOLDE D'EXECUTION POSITIF REPORTE OU ANTICIPE	0,00
--	-------------

=

TOTAL DES RECETTES D'INVESTISSEMENT CUMULEES	500 000,00
---	-------------------

Pour information :

Il s'agit, pour un budget voté en équilibre, des ressources propres correspondant à l'excédent des recettes réelles de fonctionnement sur les dépenses réelles de fonctionnement. Il sert à financer le remboursement du capital de la dette et les nouveaux investissements de la collectivité.

AUTOFINANCEMENT PREVISIONNEL DÉGAGÉ PAR LA SECTION DE FONCTIONNEMENT (12)	-500 000,00
--	--------------------

(1) Voir état I-B pour la comparaison par rapport au budget précédent.

(2) Proposition formulée par le président pour l'exercice N.

(3) Hors recettes imputées au chapitre 018.

(4) Sauf 165, 166 et 16449.

(5) En dépenses, le chapitre 22 retrace les travaux d'investissement réalisés sur les biens reçus en affectation. En recette, il retrace, le cas échéant, l'annulation de tels travaux effectués sur un exercice antérieur.

(6) Le compte 1068 n'est pas un chapitre mais un article du chapitre 10.

(7) Le compte 138 n'est pas un chapitre mais une subdivision du chapitre 13.

(8) A servir uniquement lorsque la collectivité effectue une dotation initiale en espèces au profit d'un service public non personnalisé qu'elle crée.

(9) Seul le total des opérations pour compte de tiers figure sur cet état (voir le détail en IV-B5).

(10) DF 023 = RI 021 ; DI 040 = RF 042 ; RI 040 = DF 042 ; DI 041 = RI 041.

(11) Les comptes 15, 29, 39, 49 et 59 peuvent figurer dans le détail du chapitre si la collectivité a opté pour le régime des provisions budgétaires, conformément aux dispositions législatives et réglementaires applicables.

(12) Solde de l'opération DF 023 + DF 042 – RF 042 ou solde de l'opération RI 021 + RI 040 – DI 040.

(13) Le chapitre 204 « Subventions d'équipement versées » est un chapitre globalisé regroupant les comptes 204 et 2324.

II – PRESENTATION GENERALE DU BUDGET	II
EQUILIBRE FINANCIER – SECTION DE FONCTIONNEMENT	C2

DEPENSES DE FONCTIONNEMENT

Chap.	Libellé	Pour mémoire, budget précédent (1)	Restes à réaliser N-1	Propositions nouvelles (2)	Vote de l'assemblée	TOTAL (= RAR + vote)
011	Charges à caractère général (3)	0,00	0,00	500 000,00	0,00	500 000,00
012	Charges de personnel et frais assimilés (3)	0,00	0,00	0,00	0,00	0,00
014	Atténuations de produits	0,00	0,00	0,00	0,00	0,00
016	APA	0,00	0,00	0,00	0,00	0,00
017	RSA / Régularisations de RMI	0,00	0,00	0,00	0,00	0,00
65	Autres charges de gestion courante (sauf 6586) (3)	0,00	0,00	0,00	0,00	0,00
6586	Frais fonctionnement des groupes d'élus	0,00	0,00	0,00	0,00	0,00
Total des dépenses de gestion courante		0,00	0,00	500 000,00	0,00	500 000,00
66	Charges financières	0,00	0,00	0,00	0,00	0,00
67	Charges spécifiques (3)	0,00	0,00	0,00	0,00	0,00
68	Dotations aux provisions, dépréciations (semi-budgétaires) (3)	0,00		0,00	0,00	0,00
Total des dépenses réelles de fonctionnement		0,00	0,00	500 000,00	0,00	500 000,00

023	Virement à la section d'investissement (4)	0,00		0,00	0,00	0,00
042	Opérations ordre transf. entre sections (4) (5)	0,00		0,00	0,00	0,00
043	Opérations ordre intérieur de la section (4)	0,00		0,00	0,00	0,00
Total des dépenses d'ordre de fonctionnement		0,00		0,00	0,00	0,00

TOTAL	0,00	0,00	500 000,00	0,00	500 000,00
--------------	-------------	-------------	-------------------	-------------	-------------------

+

D 002 RESULTAT REPORTE OU ANTICIPE	0,00
---	-------------

=

TOTAL DES DEPENSES DE FONCTIONNEMENT CUMULEES	500 000,00
--	-------------------

(1) Voir état I-B pour la comparaison par rapport au budget précédent.

(2) Proposition formulée par le président pour l'exercice N.

(3) Hors dépenses imputées aux chapitres 016 et 017.

(4) DF 023 = RI 021 ; DI 040 = RF 042 ; RI 040 = DF 042 ; DF 043 = RF 043.

(5) Les comptes 68 peuvent figurer dans le détail du chapitre si la collectivité a opté pour le régime des provisions budgétaires, conformément aux dispositions législatives et réglementaires applicables.

II – PRESENTATION GENERALE DU BUDGET	II
EQUILIBRE FINANCIER – SECTION DE FONCTIONNEMENT	C2

RECETTES DE FONCTIONNEMENT

Chap.	Libellé	Pour mémoire, budget précédent (1)	Restes à réaliser N-1	Propositions nouvelles (2)	Vote de l'assemblée	TOTAL (= RAR + vote)
013	Atténuations de charges (3)	0,00	0,00	0,00	0,00	0,00
016	APA	0,00	0,00	0,00	0,00	0,00
017	RSA / Régularisations de RMI	0,00	0,00	0,00	0,00	0,00
70	Prod. services, domaine, ventes diverses	0,00	0,00	0,00	0,00	0,00
73	Impôts et taxes (sauf le 731)	0,00	0,00	0,00	0,00	0,00
731	Fiscalité locale	0,00	0,00	0,00	0,00	0,00
74	Dotations et participations (3)	0,00	0,00	0,00	0,00	0,00
75	Autres produits de gestion courante (3)	0,00	0,00	0,00	0,00	0,00
Total des recettes de gestion courante		0,00	0,00	0,00	0,00	0,00
76	Produits financiers	0,00	0,00	0,00	0,00	0,00
77	Produits spécifiques (3)	0,00	0,00	0,00	0,00	0,00
78	Reprises amort., dépréciations, prov. (semi-budgétaires) (3)	0,00	0,00	0,00	0,00	0,00
Total des recettes réelles de fonctionnement		0,00	0,00	0,00	0,00	0,00

042	Opérations ordre transf. entre sections (4) (5)	0,00	0,00	500 000,00	0,00	500 000,00
043	Opérations ordre intérieur de la section (4)	0,00	0,00	0,00	0,00	0,00
Total des recettes d'ordre de fonctionnement		0,00	0,00	500 000,00	0,00	500 000,00

TOTAL	0,00	0,00	500 000,00	0,00	500 000,00
--------------	-------------	-------------	-------------------	-------------	-------------------

+

R 002 RESULTAT REPORTE OU ANTICIPE	0,00
---	-------------

=

TOTAL DES RECETTES DE FONCTIONNEMENT CUMULEES	500 000,00
--	-------------------

Pour information :

AUTOFINANCEMENT PREVISIONNEL DÉGAGÉ AU PROFIT DE LA SECTION D'INVESTISSEMENT (6)	-500 000,00	Il s'agit, pour un budget voté en équilibre, des ressources propres correspondant à l'excédent des recettes réelles de fonctionnement sur les dépenses réelles de fonctionnement. Il sert à financer le remboursement du capital de la dette et les nouveaux investissements de la collectivité.
---	--------------------	--

(1) Voir état I-B pour la comparaison par rapport au budget précédent.

(2) Proposition formulée par le président pour l'exercice N.

(3) Hors recettes imputées aux chapitres 016 et 017.

(4) $DF\ 023 = RI\ 021$; $DI\ 040 = RF\ 042$; $RI\ 040 = DF\ 042$; $DF\ 043 = RF\ 043$.

(5) Les comptes 78 peuvent figurer dans le détail du chapitre si la collectivité a opté pour le régime des provisions budgétaires, conformément aux dispositions législatives et réglementaires applicables.

(6) Solde de l'opération $DF\ 023 + DF\ 042 - RF\ 042$ ou solde de l'opération $RI\ 021 + RI\ 040 - DI\ 040$.

II – PRESENTATION GENERALE DU BUDGET	II
BALANCE GENERALE – DEPENSES	D1

DEPENSES D'INVESTISSEMENT (y compris RAR)

INVESTISSEMENT		Opérations réelles (1)	Opérations d'ordre (2)	TOTAL
10	Dotations, fonds divers et réserves	0,00	0,00	0,00
13	Subventions d'investissement (3)	0,00	0,00	0,00
15	Provisions pour risques et charges (4)		0,00	0,00
16	Emprunts et dettes assimilées (sauf 1688 non budgétaire)	0,00	0,00	0,00
18	Cpte de liaison : affectation (BA,régie)	(7) 0,00		0,00
	Total des opérations d'équipement	0,00		0,00
20	Immobilisations incorporelles (sauf 204) (3) (5)	0,00	0,00	0,00
204	Subventions d'équipement versées (3) (5) (10)	0,00	0,00	0,00
21	Immobilisations corporelles (3) (5)	0,00	0,00	0,00
22	Immobilisations reçues en affectation (3) (5)	(8) 0,00	0,00	0,00
23	Immobilisations en cours (3) (sauf 2324) (5)	0,00	0,00	0,00
018	RSA	0,00	0,00	0,00
26	Participations et créances rattachées	0,00	0,00	0,00
27	Autres immobilisations financières (3)	0,00	0,00	0,00
28	Amortissement des immobilisations (reprises)		0,00	0,00
29	Dépréciations des immobilisations (4)		0,00	0,00
39	Dépréciation des stocks et en-cours (4)		0,00	0,00
3...	Stocks et en-cours		500 000,00	500 000,00
198	Neutralisation des amortissements		0,00	0,00
45	Chapitres d'opérations pour compte de tiers (6)	0,00	0,00	0,00
481	Charges à rép. sur plusieurs exercices		0,00	0,00
49	Dépréciation des comptes de tiers (4)		0,00	0,00
59	Dépréciation des comptes financiers (4)		0,00	0,00
Dépenses d'investissement – Total		0,00	500 000,00	500 000,00

+

D 001 SOLDE D'EXECUTION NEGATIF REPORTE OU ANTICIPE	0,00
--	-------------

=

TOTAL DES DEPENSES D'INVESTISSEMENT CUMULEES	500 000,00
---	-------------------

DEPENSES DE FONCTIONNEMENT (y compris RAR)

FONCTIONNEMENT		Opérations réelles (1)	Opérations d'ordre (2)	TOTAL
011	Charges à caractère général (9)	500 000,00		500 000,00
012	Charges de personnel et frais assimilés (9)	0,00		0,00
014	Atténuations de produits	0,00		0,00
016	APA	0,00		0,00
017	RSA / Régularisations de RMI	0,00		0,00
60	Achats et variation des stocks		0,00	0,00
65	Autres charges de gestion courante (sauf 6586) (9)	0,00	0,00	0,00
6586	Frais fonctionnement des groupes d'élus	0,00		0,00
66	Charges financières	0,00	0,00	0,00
67	Charges spécifiques (9)	0,00	0,00	0,00
68	Dot. aux amortissements et provisions (9)	0,00	0,00	0,00
71	Production stockée (ou déstockage)		0,00	0,00
023	Virement à la section d'investissement		0,00	0,00
Dépenses de fonctionnement – Total		500 000,00	0,00	500 000,00

+

D 002 RESULTAT REPORTE OU ANTICIPE	0,00
---	-------------

=

TOTAL DES DEPENSES DE FONCTIONNEMENT CUMULEES	500 000,00
--	-------------------

(1) Y compris les opérations relatives au rattachement et les opérations d'ordre semi-budgétaires.

(2) Voir la liste des opérations d'ordre de l'instruction budgétaire et comptable M. 57.

(3) Hors dépenses imputées au chapitre 018.

(4) Ces chapitres ne sont à renseigner que si la collectivité applique le régime des provisions budgétaires, conformément aux dispositions législatives et réglementaires applicables.

(5) Hors chapitres opérations.

(6) Seul le total des opérations pour compte de tiers figure sur cet état (voir le détail en IV-B5).

(7) A utiliser uniquement dans le cas où la collectivité effectuerait une dotation initiale au profit d'un service public doté de la seule autonomie financière.

(8) A utiliser uniquement dans le cas où la collectivité effectuerait des dépenses sur des biens affectés.

(9) Hors dépenses imputées aux chapitres 016 et 017.

(10) Le chapitre 204 « Subventions d'équipement versées » est un chapitre globalisé regroupant les comptes 204 et 2324.

II – PRESENTATION GENERALE DU BUDGET	II
BALANCE GENERALE – RECETTES	D2

RECETTES D'INVESTISSEMENT (y compris RAR)

INVESTISSEMENT		Opérations réelles (1)	Opérations d'ordre (2)	TOTAL
10	Dotations, fonds divers et réserves (sauf 1068)	0,00	0,00	0,00
13	Subventions d'investissement (reçues) (3)	0,00	0,00	0,00
15	Provisions pour risques et charges (4)		0,00	0,00
16	Emprunts et dettes assimilées (sauf 1688 non budgétaire)	500 000,00	0,00	500 000,00
18	Cpte de liaison : affectation (BA,régie)	(6) 0,00		0,00
20	Immobilisations incorporelles (sauf le 204) (3)	0,00	0,00	0,00
204	Subventions d'équipement versées (3) (9)	0,00	0,00	0,00
21	Immobilisations corporelles (3)	0,00	0,00	0,00
22	Immobilisations reçues en affectation (3)	(7) 0,00	0,00	0,00
23	Immobilisations en cours(sauf 2324) (3)	0,00	0,00	0,00
018	RSA	0,00	0,00	0,00
26	Participations et créances rattachées	0,00	0,00	0,00
27	Autres immobilisations financières (3)	0,00	0,00	0,00
28	Amortissement des immobilisations		0,00	0,00
29	Dépréciations des immobilisations (4)		0,00	0,00
39	Dépréciation des stocks et en-cours (4)		0,00	0,00
3...	Stocks et en-cours		0,00	0,00
45	Chapitres d'opérations pour compte de tiers (5)	0,00	0,00	0,00
481	Charges à rép. sur plusieurs exercices		0,00	0,00
49	Dépréciation des comptes de tiers (4)		0,00	0,00
59	Dépréciation des comptes financiers (4)		0,00	0,00
021	Virement de la section de fonctionnement		0,00	0,00
024	Produits des cessions d'immobilisations	0,00		0,00
Recettes d'investissement – Total		500 000,00	0,00	500 000,00

+

R 001 SOLDE D'EXECUTION POSITIF REPORTE OU ANTICIPE	0,00
--	-------------

+

R 1068 AFFECTATION DU RESULTAT	0,00
---------------------------------------	-------------

=

TOTAL DES RECETTES D'INVESTISSEMENT CUMULEES	500 000,00
---	-------------------

RECETTES DE FONCTIONNEMENT (y compris RAR)

FONCTIONNEMENT		Opérations réelles (1)	Opérations d'ordre (2)	TOTAL
013	Atténuations de charges (8)	0,00		0,00
016	APA	0,00		0,00
017	RSA / Régularisations de RMI	0,00		0,00
60	Achats et variation des stocks		0,00	0,00
70	Prod. services, domaine, ventes diverses	0,00		0,00
71	Production stockée (ou déstockage)		500 000,00	500 000,00
72	Production immobilisée		0,00	0,00
73	Impôts et taxes (sauf 731)	0,00		0,00
731	Fiscalité locale	0,00		0,00
74	Dotations et participations (8)	0,00		0,00
75	Autres produits de gestion courante (8)	0,00	0,00	0,00
76	Produits financiers	0,00	0,00	0,00
77	Produits spécifiques (8)	0,00	0,00	0,00
78	Reprise sur amortissements et provisions (8)	0,00	0,00	0,00
79	Transferts de charges		0,00	0,00
Recettes de fonctionnement – Total		0,00	500 000,00	500 000,00

+

R 002 RESULTAT REPORTE OU ANTICIPE	0,00
---	-------------

=

TOTAL DES RECETTES DE FONCTIONNEMENT CUMULEES	500 000,00
--	-------------------

- (1) Y compris les opérations relatives au rattachement et les opérations d'ordre semi-budgétaires.
- (2) Voir la liste des opérations d'ordre de l'instruction budgétaire et comptable M. 57.
- (3) Hors recettes imputées au chapitre 018.
- (4) Ces chapitres ne sont à renseigner que si la collectivité applique le régime des provisions budgétaires, conformément aux dispositions législatives et réglementaires applicables.
- (5) Seul le total des opérations pour compte de tiers figure sur cet état (voir le détail en IV-B5).
- (6) A utiliser uniquement dans le cas où la collectivité effectuerait une dotation initiale au profit d'un service public doté de la seule autonomie financière.
- (7) A utiliser uniquement dans le cas où la collectivité effectuerait des dépenses sur des biens affectés.
- (8) Hors recettes imputées aux chapitres 016 et 017.
- (9) Le chapitre 204 « Subventions d'équipement versées » est un chapitre globalisé regroupant les comptes 204 et 2324.

III – VOTE DU BUDGET	III
SECTION D'INVESTISSEMENT – VUE D'ENSEMBLE – DEPENSES – AP NOUVELLES ET CREDITS DE L'EXERCICE	A

DEPENSES

Chapitre		Pour mémoire, budget précédent (1)	RAR N-1 I	Vote de l'assemblée sur les AP lors de la séance budgétaire (2)	Propositions nouvelles	Vote de l'assemblée II	Pour information, dépenses gérées dans le cadre d'une AP	Pour information, dépenses gérées hors AP	TOTAL (RAR N-1 + Vote) III = I + II
TOTAL		0,00	0,00	0,00	500 000,00	0,00	0,00	500 000,00	500 000,00
018	RSA	0,00	0,00	0,00	0,00	0,00	0,00	0,00	0,00
20	Immobilisations incorporelles (sauf 204)	0,00	0,00	0,00	0,00	0,00	0,00	0,00	0,00
204	Subventions d'équipement versées (9)	0,00	0,00	0,00	0,00	0,00	0,00	0,00	0,00
21	Immobilisations corporelles	0,00	0,00	0,00	0,00	0,00	0,00	0,00	0,00
22	Immobilisations reçues en affectation	0,00	0,00	0,00	0,00	0,00	0,00	0,00	0,00
23	Immobilisations en cours (sauf 2324)	0,00	0,00	0,00	0,00	0,00	0,00	0,00	0,00
	Total des opérations d'équipement (3)	0,00	0,00	0,00	0,00	0,00	0,00	0,00	0,00
Total des dépenses d'équipement		0,00	0,00	0,00	0,00	0,00	0,00	0,00	0,00
10	Dotations, fonds divers et réserves	0,00	0,00		0,00	0,00		0,00	0,00
13	Subventions d'investissement	0,00	0,00		0,00	0,00		0,00	0,00
16	Emprunts et dettes assimilées (sauf 1688 non budgétaire)	0,00	0,00		0,00	0,00		0,00	0,00
18	Cpte de liaison : affectation (BA,régie)	0,00	0,00		0,00	0,00		0,00	0,00
26	Participations et créances rattachées	0,00	0,00	0,00	0,00	0,00	0,00	0,00	0,00
27	Autres immobilisations financières	0,00	0,00	0,00	0,00	0,00	0,00	0,00	0,00
020	Dépenses imprévues (dans le cadre d'une AP)			0,00					
Total des dépenses financières		0,00	0,00	0,00	0,00	0,00	0,00	0,00	0,00
45	Chapitres d'opérations pour compte de tiers (4)	0,00	0,00	0,00	0,00	0,00	0,00	0,00	0,00
Total des dépenses réelles		0,00	0,00	0,00	0,00	0,00	0,00	0,00	0,00
040	Opérations ordre transf. entre sections (5) (6)	0,00			500 000,00	0,00		500 000,00	500 000,00
041	Opérations patrimoniales (7)	0,00			0,00	0,00		0,00	0,00
Total des dépenses d'ordre		0,00			500 000,00	0,00		500 000,00	500 000,00

D001 Solde d'exécution négatif reporté ou anticipé (8)	0,00
---	-------------

Total des dépenses d'investissement cumulées	500 000,00
---	-------------------

(1) Voir état I-B pour le contenu du budget précédent.

(2) Il s'agit des AP nouvelles qui sont votées lors de la séance d'adoption du budget. Cela concerne les AP relatives à de nouvelles programmations pluriannuelles mais également les AP modifiant un stock d'AP existant.

(3) Voir l'état III-A2.1 pour le détail des opérations d'équipement.

(4) Voir l'état IV-B5 pour le détail des opérations pour compte de tiers.

(5) Cf. définition du chapitre des opérations d'ordre (*DI 040 = RF 042*).

(6) Aucune prévision budgétaire ne doit figurer à l'article 192 (cf. chapitre 024 « produit des cessions d'immobilisations »).

(7) Cf. définition du chapitre des opérations d'ordre (*DI 041 = RI 041*).

(8) Le solde d'exécution reporté est le résultat constaté de l'exercice précédent qui fait l'objet d'un report et non d'un vote de l'assemblée délibérante. Inscrire en cas de reprise des résultats de l'exercice précédent (après vote du compte administratif ou si reprise anticipée des résultats).

(9) Le chapitre 204 « Subventions d'équipement versées » est un chapitre globalisé regroupant les comptes 204 et 2324.

III – VOTE DU BUDGET	III
SECTION D'INVESTISSEMENT – VUE D'ENSEMBLE – RECETTES	A

RECETTES

Chapitre		Pour mémoire, budget précédent (1)	RAR N-1	Propositions nouvelles	Vote de l'assemblée	TOTAL (RAR N-1 + Vote)
			I		II	III = I + II
TOTAL		0,00	0,00	500 000,00	0,00	500 000,00
018	RSA	0,00	0,00	0,00	0,00	0,00
13	Subventions d'investissement (hors 138)	0,00	0,00	0,00	0,00	0,00
16	Emprunts et dettes assimilées (hors 16449, 165, 166 et 1688 non budgétaire)	0,00	0,00	500 000,00	0,00	500 000,00
20	Immobilisations incorporelles (sauf 204)	0,00	0,00	0,00	0,00	0,00
204	Subventions d'équipement versées (9)	0,00	0,00	0,00	0,00	0,00
21	Immobilisations corporelles	0,00	0,00	0,00	0,00	0,00
22	Immobilisations reçues en affectation	0,00	0,00	0,00	0,00	0,00
23	Immobilisations en cours (sauf 2324)	0,00	0,00	0,00	0,00	0,00
Total des recettes d'équipement		0,00	0,00	500 000,00	0,00	500 000,00
10	Dotations, fonds divers et réserves (sauf 1068)	0,00	0,00	0,00	0,00	0,00
138	Autres subventions invest. non transf.	0,00	0,00	0,00	0,00	0,00
16	Emprunts et dettes assimilées (16449, 165 et 166)	0,00	0,00	0,00	0,00	0,00
18	Cpte de liaison : affectation (BA,régie)	0,00	0,00	0,00	0,00	0,00
26	Participations et créances rattachées	0,00	0,00	0,00	0,00	0,00
27	Autres immobilisations financières	0,00	0,00	0,00	0,00	0,00
024	Produits des cessions d'immobilisations	0,00	0,00	0,00	0,00	0,00
Total des recettes financières		0,00	0,00	0,00	0,00	0,00
45	Chapitres d'opérations pour compte de tiers (2)	0,00	0,00	0,00	0,00	0,00
Total des recettes réelles		0,00	0,00	500 000,00	0,00	500 000,00
021	Virement de la section de fonctionnement	0,00		0,00	0,00	0,00
040	Opérations ordre transf. entre sections (3) (4) (5)	0,00		0,00	0,00	0,00
041	Opérations patrimoniales (6)	0,00		0,00	0,00	0,00
Total des recettes d'ordre		0,00		0,00	0,00	0,00

R001 Solde d'exécution positif reporté ou anticipé (7)	0,00
---	-------------

Affectation au compte 1068 (8)	0,00
---------------------------------------	-------------

Total des recettes d'investissement cumulées	500 000,00
---	-------------------

(1) Voir état I-B pour le contenu du budget précédent.

(2) Voir l'état IV-B5 pour le détail des opérations pour compte de tiers.

(3) Cf. définition du chapitre des opérations d'ordre (*RI 040 = DF 042*).

(4) Les comptes 15, 29, 39, 49 et 59 peuvent figurer dans le détail du chapitre si la collectivité a opté pour le régime des provisions budgétaires, conformément aux dispositions législatives et réglementaires applicables.

(5) Aucune prévision budgétaire ne doit figurer à l'article 192 (cf. chapitre 024 « produit des cessions d'immobilisations »).

(6) Cf. définition du chapitre des opérations d'ordre (*DI 041 = RI 041*).

(7) Le solde d'exécution reporté est le résultat constaté de l'exercice précédent qui fait l'objet d'un report et non d'un vote de l'assemblée délibérante. Inscrire en cas de reprise des résultats de l'exercice précédent (après vote du compte administratif ou si reprise anticipée des résultats).

(8) Le montant inscrit doit être conforme à la délibération d'affectation du résultat. Ce montant ne fait donc pas l'objet d'un nouveau vote.

(9) Le chapitre 204 « Subventions d'équipement versées » est un chapitre globalisé regroupant les comptes 204 et 2324.

III – VOTE DU BUDGET	III
SECTION D'INVESTISSEMENT – DEPENSES – DETAIL PAR ARTICLE	A1

Chap. / art. (1)		Pour mémoire, budget précédent (2)	RAR N-1 I	Vote de l'assemblée sur les AP lors de la séance budgétaire (3)	Propositions nouvelles	Vote de l'assemblée II	Pour information Crédits gérés dans le cadre d'une AP	Pour information Crédits gérés hors AP	TOTAL (RAR N-1 + Vote) III = I + II
TOTAL		0,00	0,00	0,00	500 000,00	0,00	0,00	500 000,00	500 000,00
018	RSA	0,00	0,00	0,00	0,00	0,00	0,00	0,00	0,00
20	Immobilisations incorporelles (sauf 204)	0,00	0,00	0,00	0,00	0,00	0,00	0,00	0,00
204	Subventions d'équipement versées (9)	0,00	0,00	0,00	0,00	0,00	0,00	0,00	0,00
21	Immobilisations corporelles	0,00	0,00	0,00	0,00	0,00	0,00	0,00	0,00
22	Immobilisations reçues en affectation	0,00	0,00	0,00	0,00	0,00	0,00	0,00	0,00
23	Immobilisations en cours (sauf 2324)	0,00	0,00	0,00	0,00	0,00	0,00	0,00	0,00
	Total des opérations d'équipement (4)	0,00	0,00	0,00	0,00	0,00	0,00	0,00	0,00
Total des dépenses d'équipement		0,00	0,00	0,00	0,00	0,00	0,00	0,00	0,00
10	Dotations, fonds divers et réserves	0,00	0,00		0,00	0,00		0,00	0,00
13	Subventions d'investissement	0,00	0,00		0,00	0,00		0,00	0,00
16	Emprunts et dettes assimilées (sauf le 1688 non budgétaire)	0,00	0,00		0,00	0,00		0,00	0,00
168758	Dettes - Autres groupements	0,00	0,00		0,00	0,00		0,00	0,00
18	Cpte de liaison : affectation (BA,régie)	0,00	0,00		0,00	0,00		0,00	0,00
26	Participations et créances rattachées	0,00	0,00	0,00	0,00	0,00	0,00	0,00	0,00
27	Autres immobilisations financières	0,00	0,00	0,00	0,00	0,00	0,00	0,00	0,00
020	Dépenses imprévues (dans le cadre d'une AP)			0,00					
Total des dépenses financières		0,00	0,00	0,00	0,00	0,00	0,00	0,00	0,00
45...	Opérations pour compte de tiers (5)	0,00	0,00	0,00	0,00	0,00	0,00	0,00	0,00
Total des dépenses réelles		0,00	0,00	0,00	0,00	0,00	0,00	0,00	0,00
040	Opérations ordre transf. entre sections (6)	0,00			500 000,00	0,00		500 000,00	500 000,00
	Reprise sur autofinancement antérieur	0,00			0,00	0,00		0,00	0,00

Bordeaux Métropole - 83-Z.A.C du Tasta Bruges - BP (projet de budget) - 2023

Chap. / art. (1)		Pour mémoire, budget précédent (2)	RAR N-1 I	Vote de l'assemblée sur les AP lors de la séance budgétaire (3)	Propositions nouvelles	Vote de l'assemblée II	Pour information Crédits gérés dans le cadre d'une AP	Pour information Crédits gérés hors AP	TOTAL (RAR N-1 + Vote) III = I + II
	<i>Charges transférées (7)</i>	0,00			500 000,00	0,00		500 000,00	500 000,00
3354	<i>Etudes et prestations de services</i>	0,00			0,00	0,00		0,00	0,00
3355	<i>Travaux</i>	0,00			500 000,00	0,00		500 000,00	500 000,00
33581	<i>Frais accessoires</i>	0,00			0,00	0,00		0,00	0,00
3555	<i>Terrains aménagés</i>	0,00			0,00	0,00		0,00	0,00
041	<i>Opérations patrimoniales (8)</i>	0,00			0,00	0,00		0,00	0,00
Total des dépenses d'ordre		0,00			500 000,00	0,00		500 000,00	500 000,00

(1) Détailler les articles conformément au plan de comptes.

(2) Voir état I-B pour le contenu du budget précédent.

(3) Il s'agit des AP nouvelles qui sont votées lors de la séance d'adoption du budget. Cela concerne les AP relatives à de nouvelles programmations pluriannuelles mais également les AP modifiant un stock d'AP existant.

(4) Voir état III-A2.1 pour le détail des opérations d'équipement.

(5) Il y a autant de ligne que d'opération pour compte de tiers.

(6) Cf. définition du chapitre des opérations d'ordre (DI 040 = RF 042).

(7) Aucune prévision budgétaire ne doit figurer à l'article 192 (cf. chapitre 024 « produit des cessions d'immobilisations »).

(8) Cf. définition du chapitre des opérations d'ordre (DI 041 = RI 041).

(9) Le chapitre 204 « Subventions d'équipement versées » est un chapitre globalisé regroupant les comptes 204 et 2324.

III – VOTE DU BUDGET	III
SECTION D'INVESTISSEMENT – VUE D'ENSEMBLE DES OPERATIONS D'EQUIPEMENT	A2.1

Vue d'ensemble des chapitres des opérations d'équipement

N° Opération	Libellé de l'opération	N° AP (1)	Pour mémoire réalisations cumulées au 01/01/N	RAR N-1	Propositions nouvelles	Vote de l'assemblée	Pour information Crédits gérés dans le cadre d'une AP	Pour information Crédits gérés hors AP
TOTAL			0,00	0,00	0,00	0,00	0,00	0,00

(1) Colonne à renseigner uniquement lorsque l'opération d'équipement est afférente à une AP.

III – VOTE DU BUDGET	III
SECTION D'INVESTISSEMENT – DETAIL DES OPERATIONS D'EQUIPEMENT	A2.2

Cet état ne contient pas d'information.

III – VOTE DU BUDGET	III
SECTION D'INVESTISSEMENT – DETAIL DES OPERATIONS D'EQUIPEMENT	A2.3

Cet état ne contient pas d'information.

III – VOTE DU BUDGET	III
SECTION D'INVESTISSEMENT – RECETTES – DETAIL PAR ARTICLE	A3

Chap. / art. (1)		Pour mémoire, budget précédent (2)	RAR N-1	Propositions nouvelles	Vote de l'assemblée	TOTAL (RAR N-1 + Vote)
			I		II	III = I + II
TOTAL		0,00	0,00	500 000,00	0,00	500 000,00
018	RSA	0,00	0,00	0,00	0,00	0,00
13	Subventions d'investissement (hors 138)	0,00	0,00	0,00	0,00	0,00
16	Emprunts et dettes assimilées (hors 1688 non budgétaire) (3)	0,00	0,00	500 000,00	0,00	500 000,00
168758	Dettes - Autres groupements	0,00	0,00	500 000,00	0,00	500 000,00
20	Immobilisations incorporelles (sauf 204) (4)	0,00	0,00	0,00	0,00	0,00
204	Subventions d'équipement versées (4) (10)	0,00	0,00	0,00	0,00	0,00
21	Immobilisations corporelles (4)	0,00	0,00	0,00	0,00	0,00
22	Immobilisations reçues en affectation (4)	0,00	0,00	0,00	0,00	0,00
23	Immobilisations en cours (sauf 2324) (4)	0,00	0,00	0,00	0,00	0,00
Total des recettes d'équipement		0,00	0,00	500 000,00	0,00	500 000,00
10	Dotations, fonds divers et réserves (sauf 1068)	0,00	0,00	0,00	0,00	0,00
138	Autres subventions invest. non transf.	0,00	0,00	0,00	0,00	0,00
16	Emprunts et dettes assimilées (16449, 165 et 166)	0,00	0,00	0,00	0,00	0,00
18	Cpte de liaison : affectation (BA,régie)	0,00	0,00	0,00	0,00	0,00
26	Participations et créances rattachées	0,00	0,00	0,00	0,00	0,00
27	Autres immobilisations financières	0,00	0,00	0,00	0,00	0,00
024	Produits des cessions d'immobilisations	0,00	0,00	0,00	0,00	0,00
Total des recettes financières		0,00	0,00	0,00	0,00	0,00
45	Chapitres d'opérations pour compte de tiers (5)	0,00	0,00	0,00	0,00	0,00
Total des recettes réelles		0,00	0,00	500 000,00	0,00	500 000,00
021	Virement de la section de fonctionnement	0,00		0,00	0,00	0,00
040	Opérations ordre transf. entre sections (6) (7) (8)	0,00		0,00	0,00	0,00
3354	Etudes et prestations de services	0,00		0,00	0,00	0,00
3355	Travaux	0,00		0,00	0,00	0,00
33581	Frais accessoires	0,00		0,00	0,00	0,00
3555	Terrains aménagés	0,00		0,00	0,00	0,00
041	Opérations patrimoniales (9)	0,00		0,00	0,00	0,00
Total des recettes d'ordre		0,00		0,00	0,00	0,00

(1) Détailler les articles utilisés conformément au plan de comptes.

(2) Voir état I-B pour le contenu du budget précédent.

(3) Sauf 165, 166 et 16449.

(4) Exceptionnellement, les comptes 20, 204, 21, 22 et 23 sont en recettes réelles en cas de réduction ou d'annulation de mandats donnant lieu à reversement.

(5) Voir l'annexe IV-B5 pour le détail des opérations pour compte de tiers.

(6) Cf. définition du chapitre des opérations d'ordre (RI 040 = DF 042).

(7) Les comptes 15, 29, 39, 49 et 59 peuvent figurer dans le détail du chapitre si la collectivité a opté pour le régime des provisions budgétaires, conformément aux dispositions législatives et réglementaires applicables.

(8) Aucune prévision budgétaire ne doit figurer à l'article 192 (cf. chapitre 024 « produit des cessions d'immobilisations »).

(9) Cf. définition du chapitre des opérations d'ordre (*DI 041 = RI 041*).

(10) Le chapitre 204 « Subventions d'équipement versées » est un chapitre globalisé regroupant les comptes 204 et 2324.

III – VOTE DU BUDGET	III
SECTION DE FONCTIONNEMENT – VUE D'ENSEMBLE – AE NOUVELLES ET CREDITS DE L'EXERCICE	B

DEPENSES

Chap.	Libellé	Pour mémoire, budget précédent (1)	RAR N-1 I	Vote de l'assemblée sur les AE lors de la séance budgétaire (2)	Propositions nouvelles	Vote de l'assemblée II	Pour information, dépenses gérées dans le cadre d'une AE	Pour information, dépenses gérées hors AE	TOTAL (RAR N-1 + Vote) III = I + II
TOTAL		0,00	0,00	0,00	500 000,00	0,00	0,00	500 000,00	500 000,00
011	Charges à caractère général (3)	0,00	0,00	0,00	500 000,00	0,00	0,00	500 000,00	500 000,00
012	Charges de personnel et frais assimilés (3)	0,00	0,00		0,00	0,00		0,00	0,00
014	Atténuations de produits	0,00	0,00		0,00	0,00		0,00	0,00
016	APA	0,00	0,00	0,00	0,00	0,00	0,00	0,00	0,00
017	RSA / Régularisations de RMI	0,00	0,00	0,00	0,00	0,00	0,00	0,00	0,00
65	Autres charges de gestion courante (sauf 6586) (3)	0,00	0,00	0,00	0,00	0,00	0,00	0,00	0,00
6586	Frais fonctionnement des groupes d'élus	0,00	0,00		0,00	0,00		0,00	0,00
Total des dépenses de gestion des services		0,00	0,00	0,00	500 000,00	0,00	0,00	500 000,00	500 000,00
66	Charges financières	0,00	0,00		0,00	0,00		0,00	0,00
67	Charges spécifiques (3)	0,00	0,00		0,00	0,00		0,00	0,00
68	Dotations aux provisions, dépréciations (semi-budgétaires) (3)	0,00			0,00	0,00		0,00	0,00
022	Dépenses imprévues (dans le cadre d'une AE)			0,00					
Total des dépenses financières		0,00	0,00	0,00	0,00	0,00		0,00	0,00
Total des dépenses réelles		0,00	0,00	0,00	500 000,00	0,00	0,00	500 000,00	500 000,00
023	Virement à la section d'investissement	0,00			0,00	0,00		0,00	0,00
042	Opérations ordre transf. entre sections (4)	0,00			0,00	0,00		0,00	0,00
043	Opérations ordre intérieur de la section	0,00			0,00	0,00		0,00	0,00
Total des dépenses d'ordre		0,00			0,00	0,00		0,00	0,00

D002 Résultat reporté ou anticipé (5)	0,00
--	-------------

Total des dépenses de fonctionnement cumulées	500 000,00
--	-------------------

(1) Voir état I-B pour le contenu du budget précédent.

(2) Il s'agit des AE nouvelles qui sont votées lors de la séance d'adoption du budget. Cela concerne les AE relatives à de nouveaux engagements pluriannuels mais également les AE modifiant un stock d'AE existant.

(3) Hors dépenses imputées aux chapitres 016 et 017.

(4) Les comptes 68 peuvent figurer dans le détail du chapitre si la collectivité a opté pour le régime des provisions budgétaires, conformément aux dispositions législatives et réglementaires applicables.

(5) Inscrire en cas de reprise des résultats de l'exercice précédent (après vote du compte administratif) ou si reprise anticipée des résultats.

III – VOTE DU BUDGET	III
SECTION DE FONCTIONNEMENT – VUE D'ENSEMBLE	B

RECETTES

Chap.	Libellé	Pour mémoire, budget précédent (1)	RAR N-1 I	Propositions nouvelles	Vote de l'assemblée II	Total (RAR N-1 + Vote) III = I + II
TOTAL		0,00	0,00	500 000,00	0,00	500 000,00
013	Atténuations de charges (2)	0,00	0,00	0,00	0,00	0,00
016	APA	0,00	0,00	0,00	0,00	0,00
017	RSA / Régularisations de RMI	0,00	0,00	0,00	0,00	0,00
70	Prod. services, domaine, ventes diverses	0,00	0,00	0,00	0,00	0,00
73	Impôts et taxes (sauf 731)	0,00	0,00	0,00	0,00	0,00
731	Fiscalité locale	0,00	0,00	0,00	0,00	0,00
74	Dotations et participations (2)	0,00	0,00	0,00	0,00	0,00
75	Autres produits de gestion courante (2)	0,00	0,00	0,00	0,00	0,00
Total des recettes de gestion des services		0,00	0,00	0,00	0,00	0,00
76	Produits financiers	0,00	0,00	0,00	0,00	0,00
77	Produits spécifiques (2)	0,00	0,00	0,00	0,00	0,00
78	Reprises amort., dépréciations, prov. (semi-budgétaires) (2)	0,00	0,00	0,00	0,00	0,00
Total des recettes financières		0,00	0,00	0,00	0,00	0,00
Total des recettes réelles		0,00	0,00	0,00	0,00	0,00
042	Opérations ordre transf. entre sections (3) (4) (5)	0,00	0,00	500 000,00	0,00	500 000,00
043	Opérations ordre intérieur de la section (6)	0,00	0,00	0,00	0,00	0,00
Total des recettes d'ordre		0,00	0,00	500 000,00	0,00	500 000,00

R002 Résultat reporté ou anticipé (7)	0,00
--	-------------

Total des recettes de fonctionnement cumulées	500 000,00
--	-------------------

(1) Voir état I-B pour le contenu du budget précédent.

(2) Hors recettes imputées aux chapitres 016 et 017.

(3) Cf. définition du chapitre des opérations d'ordre (RF 042 = DI 040).

(4) Les comptes 78 peuvent figurer dans le détail du chapitre si la collectivité a opté pour le régime des provisions budgétaires, conformément aux dispositions législatives et réglementaires applicables.

(5) Aucune prévision budgétaire ne doit figurer aux articles 775 et 776 (cf. chapitre 024 « produit des cessions d'immobilisations »).

(6) Chapitre destiné à retracer les opérations particulières telles que les opérations de stocks ou liées à la tenue d'un inventaire permanent simplifié.

(7) Inscrire en cas de reprise des résultats de l'exercice précédent (après vote du compte administratif) ou si reprise anticipée des résultats.

III – VOTE DU BUDGET	III
SECTION DE FONCTIONNEMENT – DEPENSES – DETAIL PAR ARTICLE	B1

Chap. / art. (1)	Libellé	Pour mémoire, budget précédent (2)	RAR N-1 I	Vote de l'assemblée sur les AE lors de la séance budgétaire (3)	Propositions nouvelles	Vote de l'assemblée II	Pour information Crédits gérés dans le cadre d'une AE	Pour information Crédits gérés hors AE	TOTAL (RAR N-1 + Vote) III = I + II
TOTAL		0,00	0,00	0,00	500 000,00	0,00	0,00	500 000,00	500 000,00
011	Charges à caractère général (4)	0,00	0,00	0,00	500 000,00	0,00	0,00	500 000,00	500 000,00
6045	Achats études et prestations de services	0,00	0,00		0,00	0,00	0,00	0,00	0,00
605	Achats de matériel, équip. et travaux	0,00	0,00		500 000,00	0,00	0,00	500 000,00	500 000,00
6227	Frais d'actes et de contentieux	0,00	0,00		0,00	0,00	0,00	0,00	0,00
6228	Divers	0,00	0,00		0,00	0,00	0,00	0,00	0,00
012	Charges de personnel et frais assimilés (4) (5)	0,00	0,00		0,00	0,00		0,00	0,00
014	Atténuations de produits	0,00	0,00		0,00	0,00		0,00	0,00
016	APA	0,00	0,00	0,00	0,00	0,00	0,00	0,00	0,00
017	RSA / Régularisations de RMI	0,00	0,00	0,00	0,00	0,00	0,00	0,00	0,00
65	Autres charges de gestion courante (sauf le 6586) (4)	0,00	0,00	0,00	0,00	0,00	0,00	0,00	0,00
6583	Int. moratoires et pénalités sur marchés	0,00	0,00		0,00	0,00	0,00	0,00	0,00
65888	Autres	0,00	0,00		0,00	0,00	0,00	0,00	0,00
6586	Frais fonctionnement des groupes d'élus	0,00	0,00		0,00	0,00		0,00	0,00
Total des dépenses de gestion des services		0,00	0,00	0,00	500 000,00	0,00	0,00	500 000,00	500 000,00
66	Charges financières	0,00	0,00		0,00	0,00		0,00	0,00
67	Charges spécifiques (4)	0,00	0,00		0,00	0,00		0,00	0,00
68	Dotations aux provisions, dépréciations (semi-budgétaires) (4)	0,00			0,00	0,00		0,00	0,00
022	Dépenses imprévues (dans le cadre d'une AE)			0,00					
Total des charges financières et spécifiques		0,00	0,00	0,00	0,00	0,00		0,00	0,00
Total des dépenses réelles		0,00	0,00	0,00	500 000,00	0,00	0,00	500 000,00	500 000,00
023	Virement à la section d'investissement	0,00			0,00	0,00		0,00	0,00
042	Opérations ordre transf. entre sections (6) (7) (8)	0,00			0,00	0,00		0,00	0,00
7133	Variat° en-cours de production biens	0,00			0,00	0,00		0,00	0,00

Bordeaux Métropole - 83-Z.A.C du Tasta Bruges - BP (projet de budget) - 2023

Chap. / art. (1)	Libellé	Pour mémoire, budget précédent (2)	RAR N-1 I	Vote de l'assemblée sur les AE lors de la séance budgétaire (3)	Propositions nouvelles	Vote de l'assemblée II	Pour information Crédits gérés dans le cadre d'une AE	Pour information Crédits gérés hors AE	TOTAL (RAR N-1 + Vote) III = I + II
71355	Variat° stocks terrains aménagés	0,00			0,00	0,00		0,00	0,00
043	Opérations ordre intérieur de la section (7) (9)	0,00			0,00	0,00		0,00	0,00
Total des dépenses d'ordre		0,00			0,00	0,00		0,00	0,00

Détail du calcul des ICNE au compte 66112 (10)

Montant des ICNE de l'exercice	0,00
Montant des ICNE de l'exercice N-1	0,00
= Différence ICNE N – ICNE N-1	0,00

(1) Détailler les articles utilisés conformément au plan de comptes.

(2) Voir état I-B pour le contenu du budget précédent.

(3) Il s'agit des AE nouvelles qui sont votées lors de la séance d'adoption du budget. Cela concerne les AE relatives à de nouveaux engagements pluriannuels mais également les AE modifiant un stock d'AE existant.

(4) Hors dépenses imputées aux chapitres 016 et 017.

(5) Les dépenses de frais de personnel sont exclues des autorisations d'engagement.

(6) Les comptes 68 peuvent figurer dans le détail du chapitre si la collectivité a opté pour le régime des provisions budgétaires, conformément aux dispositions législatives et réglementaires applicables.

(7) Cf. définitions des chapitres des opérations d'ordre (DF 042 = RI 040) (DF 043 = RF 043).

(8) Aucune prévision budgétaire ne doit figurer aux articles 675 et 676 (cf. chapitre 024 « produit des cessions d'immobilisations »).

(9) Chapitre destiné à retracer les opérations particulières telles que les opérations de stocks ou liées à la tenue d'un inventaire permanent.

(10) Si le montant des ICNE de l'exercice est inférieur au montant de l'exercice N-1, le montant du compte 66112 sera négatif.

III – VOTE DU BUDGET	III
SECTION DE FONCTIONNEMENT – RECETTES – DETAIL PAR ARTICLE	B2

Chap / art. (1)	Libellé	Pour mémoire, budget précédent (2)	RAR N-1 I	Propositions nouvelles	Vote de l'assemblée II	Total (RAR N-1 + Vote) III = I + II
TOTAL		0,00	0,00	500 000,00	0,00	500 000,00
013	Atténuations de charges (3)	0,00	0,00	0,00	0,00	0,00
016	APA	0,00	0,00	0,00	0,00	0,00
017	RSA / Régularisations de RMI	0,00	0,00	0,00	0,00	0,00
70	Prod. services, domaine, ventes diverses	0,00	0,00	0,00	0,00	0,00
7015	Ventes de terrains aménagés	0,00	0,00	0,00	0,00	0,00
73	Impôts et taxes (sauf 731)	0,00	0,00	0,00	0,00	0,00
731	Fiscalité locale	0,00	0,00	0,00	0,00	0,00
74	Dotations et participations (3)	0,00	0,00	0,00	0,00	0,00
75	Autres produits de gestion courante (3)	0,00	0,00	0,00	0,00	0,00
757	Subventions	0,00	0,00	0,00	0,00	0,00
Total des recettes de gestion des services		0,00	0,00	0,00	0,00	0,00
76	Produits financiers	0,00	0,00	0,00	0,00	0,00
77	Produits spécifiques (3)	0,00	0,00	0,00	0,00	0,00
78	Reprises amort., dépréciations, prov. (semi-budgétaires) (3)	0,00		0,00	0,00	0,00
Total des recettes réelles		0,00	0,00	0,00	0,00	0,00
042	<i>Opérations ordre transf. entre sections (4) (5) (6)</i>	0,00		500 000,00	0,00	500 000,00
7133	<i>Variat° en-cours de production biens</i>	0,00		500 000,00	0,00	500 000,00
71355	<i>Variat° stocks terrains aménagés</i>	0,00		0,00	0,00	0,00
043	<i>Opérations ordre intérieur de la section (4) (7)</i>	0,00		0,00	0,00	0,00
796	<i>Transferts charges financières</i>	0,00		0,00	0,00	0,00
Total des recettes d'ordre		0,00		500 000,00	0,00	500 000,00

Détail du calcul de la taxe départementale de publicité foncière pour les collectivités dites « surfiscalisées » (compte 73121) (8)

Montant brut	0,00
Compensation	0,00
Montant net	0,00

Détail du calcul des ICNE au compte 7622 (9)

Montant des ICNE de l'exercice	0,00
Montant des ICNE de l'exercice N-1	0,00
= Différence ICNE N – ICNE N-1	0,00

- (1) Détailler les articles utilisés conformément au plan de comptes.
- (2) Voir état I-B pour le contenu du budget précédent.
- (3) Hors recettes imputées aux chapitres 016 et 017.
- (4) Cf. définitions du chapitre des opérations d'ordre (*RF 042 = DI 040*) (*RF 043 = DF 043*).
- (5) Aucune prévision budgétaire ne doit figurer aux articles 775 et 776 (cf. chapitre 024 « produit des cessions d'immobilisations »).
- (6) Les comptes 78 peuvent figurer dans le détail du chapitre si la collectivité a opté pour le régime des provisions budgétaires, conformément aux dispositions législatives et réglementaires applicables.
- (7) Ce chapitre est destiné à retracer les opérations particulières telles que les opérations de stocks ou liées à la tenue d'un inventaire permanent simplifié.
- (8) Destiné à retracer le prélèvement de la part non départementale de la taxe.
- (9) Si le montant des ICNE de l'exercice est inférieur au montant de l'exercice N-1, le montant du compte 7622 sera négatif.

REPUBLIQUE FRANÇAISE

Etat : Bordeaux Métropole (1)

AGREGÉ AU BUDGET PRINCIPAL DE 05-Budget Principal (2)

Numéro SIRET : 24330031600201

POSTE COMPTABLE : Receveur des Finances

M. 57

Budget primitif (projet de budget)

Voté par nature

BUDGET : 84-Z.A.C des quais de Floirac (3)

ANNEE 2023

(1) Indiquer soit le nom de la collectivité, soit le libellé de l'établissement, soit le nom du syndicat mixte relevant de l'article L. 5721-2 du CGCT.

(2) A compléter s'il s'agit d'un budget annexe.

(3) Indiquer le budget concerné : budget principal ou libellé du budget annexe.

Sommaire

I - Informations générales

A - Informations statistiques, fiscales et financières	4
B - Modalités de vote du budget	5
C1 - Exécution du budget de l'exercice précédent - Résultats	6
C2 - Exécution du budget de l'exercice précédent - RAR Dépenses	7
C3 - Exécution du budget de l'exercice précédent - RAR Recettes	8

II - Présentation générale du budget

A - Vue d'ensemble - Vote et reports	9
B1 - Présentation des AP votées	10
B2 - Présentation des AE votées	11
C1 - Equilibre financier du budget - Investissement	12
C2 - Equilibre financier du budget - Fonctionnement	15
D1 - Balance générale - Dépenses	17
D2 - Balance générale - Recettes	19

III - Vote du budget

A - Section d'investissement - Vue d'ensemble	21
A1 - Section d'investissement - Dépenses - Détail par article	25
A2.1 - Section d'investissement - Dépenses - Vue d'ensemble des opérations d'équipement	27
A2.2 - Section d'investissement - Dépenses - Détail des opérations d'équipement gérées en AP	28
A2.3 - Section d'investissement - Dépenses - Détail des opérations d'équipement gérées hors AP	29
A3 - Section d'investissement - Recettes - Détail par article	30
B - Section de fonctionnement - Vue d'ensemble	32
B1 - Section de fonctionnement - Dépenses - Détail par article	35
B2 - Section de fonctionnement - Recettes - Détail par article	37

IV - Annexes

A - Présentation croisée


A1 - Section d'investissement - Vue d'ensemble	Sans Objet
A1.01 - Opérations non ventilables	Sans Objet
A1.900 - Fonction 0 - Services généraux	Sans Objet
A1.900-5 - Fonction 0-5 - Gestion des fonds européens	Sans Objet
A1.901 - Fonction 1 - Sécurité	Sans Objet
A1.902 - Fonction 2 - Enseignement, formation professionnelle et apprentissage	Sans Objet
A1.903 - Fonction 3 - Culture, vie sociale, jeunesse, sports et loisirs	Sans Objet
A1.904 - Fonction 4 - Santé et action sociale (hors RSA)	Sans Objet
A1.904-4 - Fonction 4-4 - RSA	Sans Objet
A1.905 - Fonction 5 - Aménagement des territoires et habitat	Sans Objet
A1.906 - Fonction 6 - Action économique	Sans Objet
A1.907 - Fonction 7 - Environnement	Sans Objet
A1.908 - Fonction 8 - Transports	Sans Objet
A2 - Section de fonctionnement - Vue d'ensemble	Sans Objet
A2.01 - Opérations non ventilables	Sans Objet
A2.930 - Fonction 0 - Services généraux	Sans Objet
A2.930-5 - Fonction 0-5 - Gestion des fonds européens	Sans Objet
A2.931 - Fonction 1 - Sécurité	Sans Objet
A2.932 - Fonction 2 - Enseignement, formation professionnelle et apprentissage	Sans Objet
A2.933 - Fonction 3 - Culture, vie sociale, jeunesse, sports et loisirs	Sans Objet
A2.934 - Fonction 4 - Santé et action sociale (hors APA et RSA/Régularisation de RMI)	Sans Objet
A2.934-3 - Fonction 4-3 - APA	Sans Objet
A2.934-4 - Fonction 4-4 - RSA/Régularisation de RMI	Sans Objet
A2.935 - Fonction 5 - Aménagement des territoires et habitat	Sans Objet
A2.936 - Fonction 6 - Action économique	Sans Objet
A2.937 - Fonction 7 - Environnement	Sans Objet
A2.938 - Fonction 8 - Transports	Sans Objet

B - Annexes patrimoniales

B1.1 - Etat de la dette - Détail des crédits de trésorerie	Sans Objet
B1.2 - Etat de la dette - Répartition par nature de dette	Sans Objet
B1.3 - Etat de la dette - Répartition par structure de taux	Sans Objet
B1.4 - Etat de la dette - Typologie de la répartition de l'encours	Sans Objet
B1.5 - Etat de la dette - Détail des opérations de couverture	Sans Objet

B1.6 - Etat de la dette - Dette pour financer l'emprunt d'un autre organisme	Sans Objet
B1.7 - Etat de la dette - Autres dettes	Sans Objet
B2 - Méthodes utilisées pour les amortissements	Sans Objet
B3.1 - Etat des provisions constituées	Sans Objet
B3.2 - Etalement des provisions	Sans Objet
B4 - Etat des charges transférées	Sans Objet
B5 - Détail des chapitres d'opérations pour comptes de tiers	Sans Objet
B6 - Prêts	Sans Objet
B7.1 - Etat synthétique des engagements donnés	Sans Objet
B7.2 - Etat synthétique des engagements reçus	Sans Objet
B7.3 - Etat des emprunts garantis	Sans Objet
B7.4 - Calcul du ratio d'endettement relatif aux emprunts garantis	Sans Objet
B7.5 - Etat des contrats de crédit-bail	Sans Objet
B7.6 - Etat des marchés de partenariat	Sans Objet
B7.7 - Etat des recettes grevées d'affectation spéciale	Sans Objet
B7.8 - Autres engagements donnés	Sans Objet
B7.9 - Autres engagements reçus	Sans Objet
B8 - Subventions versées	Sans Objet
B9 - Etat du personnel	Sans Objet
B10 - Liste des organismes dans lesquels la collectivité a pris un engagement financier	Sans Objet
B11.1 - Liste des organismes de regroupement	Sans Objet
B11.2 - Liste des établissements publics créés	Sans Objet
B11.3 - Liste des services individualisés dans un budget annexe	Sans Objet
C - Annexes budgétaires	
C1.1 - Equilibre budgétaire - Dépenses	Sans Objet
C1.2 - Equilibre budgétaire - Recettes	Sans Objet
D - Autres éléments d'information	
D1 - Liste des services assujettis à la TVA et non érigés en budget annexe	Sans Objet
D2.1 - Services ferroviaires régionaux des voyageurs - Volet 1 : Budget	Sans Objet
D2.2 - Services ferroviaires régionaux des voyageurs - Volet 2 : Compte d'exploitation	Sans Objet
D3 - Décisions en matière de taux	Sans Objet
D4.1 - Etats de la répartition de la TEOM - Investissement	Sans Objet
D4.2 - Etats de la répartition de la TEOM - Fonctionnement	Sans Objet
D5.1 - Etats des dépenses et recettes des services d'eau et d'assainissement - Fonctionnement (2)	Sans Objet
D5.2 - Etats des dépenses et recettes des services d'eau et d'assainissement - Investissement (2)	Sans Objet
V - Arrêté et signatures	
A - Arrêté et signatures	Sans Objet

Préciser, pour chaque annexe, si l'état est joint ou sans objet.

 Dans l'ensemble des tableaux, les cases grisées ne doivent pas être remplies.

Conformément à l'instruction budgétaire et comptable, il convient de mentionner que :

dans la présentation croisée, la rubrique fonctionnelle 01 – Opérations non ventilables comprend les impôts et taxes non affectés, les dotations et participations, la dette et les opérations financières, les opérations patrimoniales en investissement, les frais de fonctionnement des groupes d'élus en fonctionnement ;
les opérations d'ordre doivent figurer en italique.

(1) A utiliser également par les collectivités de moins de 3500 habitants qui mobiliseraient des AP-AE régies par l'article L.5217-10-7 du CGCT après avoir adopté un règlement budgétaire et financier conformément à l'article L. 5217-10-9. Si la collectivité opte pour ce régime, la collectivité ne renseigne pas les annexes C2.1 et C2.2 de la partie IV « Annexes ». Les projets de dotations d'AP-AE inscrits sur les annexes B1 et B2 de la partie II apparaissent alors dans les états de la partie III « Vote du budget », sinon les montants dans les champs AP-AE sont par convention de 0.

(2) Cet état ne peut être produit que par les communes dont la population est inférieure à 500 habitants et qui gèrent les services de distribution de l'eau potable et d'assainissement sous forme de régie simple sans budget annexe (art. L. 2221-11 du CGCT)

I – INFORMATIONS GENERALES	I
MODALITES DE VOTE DU BUDGET	B

- I – L'assemblée délibérante décide de voter le présent budget :
- au niveau du chapitre (1) pour la section d'investissement ;
 - au niveau du chapitre (1) pour la section de fonctionnement ;
 - sans (2) vote formel sur les chapitres « opérations d'équipement » ;
 - sans (2) vote formel sur chacun des chapitres.

La liste des articles spécialisés sur lesquels l'ordonnateur ne peut procéder à des virements d'article à article est la suivante :

II – En l'absence de mention au paragraphe I ci-dessus, le budget est réputé voté par chapitre, sans vote formel sur chacun des chapitres, en fonctionnement et en investissement sans vote formel pour les chapitres « opération d'équipement ».

III – Conformément à l'article L. 5217-10-6 du CGCT, l'assemblée délibérante autorise le président à opérer des virements de crédits de paiement de chapitre à chapitre, à l'exclusion des crédits relatifs aux dépenses de personnel, dans les limites suivantes (3) :

- Fonctionnement, : %
- Investissement : %

IV – En l'absence de mention au paragraphe III ci-dessus, le président est réputé ne pas avoir reçu l'autorisation de l'assemblée délibérante de pratiquer des virements de crédits de paiement de chapitre à chapitre.

V – Les provisions sont semi-budgétaires (4).

VI – La comparaison s'effectue par rapport au budget primitif (5) de l'exercice précédent.

VII – Le présent budget a été voté sans reprise des résultats de l'exercice N-1 (6).

(1) A compléter par « du chapitre » ou « de l'article ».

(2) Indiquer « avec » ou « sans ».

(3) Au maximum dans la limite de 7,5% des dépenses réelles de chaque section.

(4) A compléter par un seul des deux choix suivants, selon les dispositions législatives et réglementaires applicables à la collectivité :

- semi budgétaire ;
- budgétaire par délibération N°... du ...

(5) Indiquer « primitif » ou « cumulé ». Budget cumulé = BP + BS + DM.

(6) A compléter par un seul des trois choix suivants :

- sans reprise des résultats de l'exercice N-1 ;
- avec reprise des résultats de l'exercice N-1 après le vote du compte administratif ;
- avec reprise anticipée des résultats de l'exercice N-1.

I – INFORMATIONS GENERALES	I
EXECUTION DU BUDGET DE L'EXERCICE PRECEDENT – RESULTATS (1)	C1

	RESULTAT DE L'EXERCICE N-1			
	Dépenses	Recettes	Solde d'exécution ou résultat reporté	Résultat ou solde (A) (2)
TOTAL DU BUDGET	0,00	0,00	0,00	A1 0,00
Investissement	0,00	0,00	(3) 0,00	A2 0,00
Fonctionnement	0,00	0,00	(4) 0,00	A3 0,00

	RESTES A REALISER N-1				
	Dépenses	Recettes	Solde (B)		
TOTAL des RAR	I + II 0,00	III + IV 0,00	B1	0,00	
Investissement	I 0,00	III 0,00	B2	0,00	
Fonctionnement	II 0,00	IV 0,00	B3	0,00	

		RESULTAT CUMULE = (A) + (B) (5)
TOTAL	A1 + B1	0,00
Investissement	A2 + B2	0,00
Fonctionnement	A3 + B3	0,00

(1) État à compléter uniquement en cas de reprise des résultats de l'exercice N-1 après le vote du compte administratif ou en cas de reprise anticipée des résultats de l'exercice N-1.

(2) Indiquer le signe – si dépenses > recettes, et + si recettes > dépenses.

(3) Solde d'exécution de N-2 reporté sur la ligne budgétaire 001 du compte administratif N-1. Indiquer le signe – si dépenses > recettes, et + si recettes > dépenses.

(4) Résultat de fonctionnement reporté sur la ligne budgétaire 002 du compte administratif N-1. Indiquer le signe – si déficitaire, et + si excédentaire.

(5) Indiquer le signe – si déficit et + si excédent.

I – INFORMATIONS GENERALES	I
EXECUTION DU BUDGET DE L'EXERCICE PRECEDENT – RAR DEPENSES	C2

DETAIL DES RESTES A REALISER N-1 EN DEPENSES (1)

Chap. / art. (2)	Libellé	Dépenses engagées non mandatées
SECTION D'INVESTISSEMENT – TOTAL		(I) 0,00
018	RSA	0,00
10	Dotations, fonds divers et réserves	0,00
13	Subventions d'investissement (3)	0,00
16	Emprunts et dettes assimilées	0,00
18	Cpte de liaison : affectation (BA,régie)	0,00
20	Immobilisations incorporelles (sauf le 204) (3)	0,00
204	Subventions d'équipement versées (3) (5)	0,00
21	Immobilisations corporelles (3)	0,00
22	Immobilisations reçues en affectation (3)	0,00
23	Immobilisations en cours (sauf 2324) (3)	0,00
26	Participations et créances rattachées	0,00
27	Autres immobilisations financières (3)	0,00
45	Chapitres d'opérations pour compte de tiers	0,00
SECTION DE FONCTIONNEMENT – TOTAL		(II) 0,00
011	Charges à caractère général (4)	0,00
012	Charges de personnel et frais assimilés (4)	0,00
014	Atténuations de produits	0,00
016	APA	0,00
017	RSA / Régularisations de RMI	0,00
65	Autres charges de gestion courante (4)	0,00
6586	Frais fonctionnement des groupes d'élus	0,00
66	Charges financières	0,00
67	Charges spécifiques (4)	0,00

(1) Il s'agit des restes à réaliser établis conformément à la comptabilité d'engagement annuelle. A servir uniquement en cas de reprise des résultats de l'exercice précédent, soit après le vote du compte administratif, soit en cas de reprise anticipée des résultats.

Les restes à réaliser de la section de fonctionnement correspondent : en dépenses, aux dépenses engagées non mandatées et non rattachées telles qu'elles ressortissent de la comptabilité des engagements ; et en recettes, aux recettes certaines n'ayant pas donné lieu à l'émission d'un titre et non rattachées.

Les restes à réaliser de la section d'investissement correspondent : en dépenses, aux dépenses engagées non mandatées au 31/12 de l'exercice précédent telles qu'elles ressortissent de la comptabilité des engagements ; et en recettes, aux recettes certaines n'ayant pas donné lieu à l'émission d'un titre au 31/12 de l'exercice précédent.

(2) Suivant le niveau de vote retenu par l'assemblée délibérante.

(3) Hors dépenses imputées au chapitre 018.

(4) Hors dépenses imputées aux chapitres 016 et 017.

(5) Le chapitre 204 « Subventions d'équipement versées » est un chapitre globalisé regroupant les comptes 204 et 2324.

I – INFORMATIONS GENERALES	I
EXECUTION DU BUDGET DE L'EXERCICE PRECEDENT – RAR RECETTES	C3

DETAIL DES RESTES A REALISER N-1 EN RECETTES (1)

Chap. / art. (2)	Libellé	Titres restant à émettre
SECTION D'INVESTISSEMENT – TOTAL		(III) 0,00
018	RSA	0,00
024	Produits des cessions d'immobilisations	0,00
10	Dotations, fonds divers et réserves	0,00
13	Subventions d'investissement (reçues) (3)	0,00
16	Emprunts et dettes assimilées	0,00
18	Cpte de liaison : affectation (BA,régie)	0,00
20	Immobilisations incorporelles (sauf 204) (3)	0,00
204	Subventions d'équipement versées (3) (5)	0,00
21	Immobilisations corporelles (3)	0,00
22	Immobilisations reçues en affectation (3)	0,00
23	Immobilisations en cours (sauf 2324) (3)	0,00
26	Participations et créances rattachées	0,00
27	Autres immobilisations financières (3)	0,00
45	Chapitres d'opérations pour compte de tiers	0,00
SECTION DE FONCTIONNEMENT – TOTAL		(IV) 0,00
70	Prod. services, domaine, ventes diverses	0,00
73	Impôts et taxes	0,00
731	Fiscalité locale	0,00
74	Dotations et participations (4)	0,00
75	Autres produits de gestion courante (4)	0,00
013	Atténuations de charges (4)	0,00
016	APA	0,00
017	RSA / Régularisations de RMI	0,00
76	Produits financiers	0,00
77	Produits spécifiques (4)	0,00

(1) Il s'agit des restes à réaliser établis conformément à la comptabilité d'engagement annuelle. A servir uniquement en cas de reprise des résultats de l'exercice précédent, soit après le vote du compte administratif, soit en cas de reprise anticipée des résultats.

Les restes à réaliser de la section de fonctionnement correspondent : en dépenses, aux dépenses engagées non mandatées et non rattachées telles qu'elles ressortissent de la comptabilité des engagements ; et en recettes, aux recettes certaines n'ayant pas donné lieu à l'émission d'un titre et non rattachées.

Les restes à réaliser de la section d'investissement correspondent : en dépenses, aux dépenses engagées non mandatées au 31/12 de l'exercice précédent telles qu'elles ressortissent de la comptabilité des engagements ; et en recettes, aux recettes certaines n'ayant pas donné lieu à l'émission d'un titre au 31/12 de l'exercice précédent.

(2) Suivant le niveau de vote retenu par l'assemblée délibérante.

(3) Hors recettes imputées au chapitre 018.

(4) Hors recettes imputées aux chapitres 016 et 017.

(5) Le chapitre 204 « Subventions d'équipement versées » est un chapitre globalisé regroupant les comptes 204 et 2324.

II – PRESENTATION GENERALE DU BUDGET		II	
VUE D'ENSEMBLE DU BUDGET – VOTE ET REPORTS		A	
		DEPENSES	RECETTES
VOTE	Crédits d'investissement votés au titre du présent budget (y compris le compte 1068)	1 798 128,00	1 798 128,00
	+	+	+
REPORTS	Restes à réaliser de l'exercice précédent (RAR N-1) (1)	0,00	0,00
	001 Solde d'exécution de la section d'investissement reporté (1)	(si solde négatif) 0,00	(si solde positif) 0,00
	=	=	=
	Total de la section d'investissement (2)	1 798 128,00	1 798 128,00
		DEPENSES	RECETTES
VOTE	Crédits de fonctionnement votés au titre du présent budget	1 798 128,00	1 798 128,00
	+	+	+
REPORTS	Restes à réaliser de l'exercice précédent (RAR N-1) (1)	0,00	0,00
	002 Résultat de fonctionnement reporté (1)	(si déficit) 0,00	(si excédent) 0,00
	=	=	=
	Total de la section de fonctionnement (3)	1 798 128,00	1 798 128,00
	TOTAL DU BUDGET (4)	3 596 256,00	3 596 256,00

(1) A servir uniquement en cas de reprise des résultats de l'exercice précédent, soit après le vote du compte administratif, soit en cas de reprise anticipée des résultats.

Les restes à réaliser de la section de fonctionnement correspondent : en dépenses, aux dépenses engagées non mandatées et non rattachées telles qu'elles ressortissent de la comptabilité des engagements ; et en recettes, aux recettes certaines n'ayant pas donné lieu à l'émission d'un titre et non rattachées.

Les restes à réaliser de la section d'investissement correspondent : en dépenses, aux dépenses engagées non mandatées au 31/12 de l'exercice précédent telles qu'elles ressortissent de la comptabilité des engagements ; et en recettes, aux recettes certaines n'ayant pas donné lieu à l'émission d'un titre au 31/12 de l'exercice précédent.

(2) Total de la section d'investissement = RAR + solde d'exécution reporté + crédits d'investissement votés.

(3) Total de la section de fonctionnement = RAR + résultat reporté + crédits de fonctionnement votés.

(4) Total du budget = total de la section de fonctionnement + total de la section d'investissement.

II – PRESENTATION GENERALE DU BUDGET	II
PRESENTATION DES AP VOTEES	B1

AUTORISATION DE PROGRAMME (1)		Chapitre(s)	Montant
Numéro	Libellé		
TOTAL			0,00

« AP de dépenses imprévues » (2)	020	0,00
---	-----	-------------

TOTAL GENERAL	0.00
----------------------	-------------

(1) Il s'agit des AP nouvelles qui sont votées lors de la séance d'adoption du budget. Cela concerne des AP relatives à de nouvelles programmations pluriannuelles mais également des AP modifiant un stock d'AP existant.

(2) L'assemblée peut voter des AP de « dépenses imprévues ». Leur montant est limité à 2 % des dépenses réelles de la section correspondante. En fin d'exercice, ces AP sont automatiquement annulées si elles n'ont pas été engagées.

II – PRESENTATION GENERALE DU BUDGET	II
PRESENTATION DES AE VOTEES	B2

AUTORISATION D'ENGAGEMENT (1)		Chapitre(s)	Montant
Numéro	Libellé		
TOTAL			0,00

« AE de dépenses imprévues » (2)	022	0,00
---	-----	------

TOTAL GENERAL	0,00
----------------------	-------------

(1) Il s'agit des AE nouvelles qui sont votées lors de la séance d'adoption du budget. Cela concerne des AE relatives à de nouveaux engagements pluriannuels mais également des AE modifiant un stock d'AE existant.

(2) L'assemblée peut voter des AE de « dépenses imprévues ». Leur montant est limité à 2 % des dépenses réelles de la section correspondante. En fin d'exercice, ces AE sont automatiquement annulées si elles n'ont pas été engagées.

II – PRESENTATION GENERALE DU BUDGET	II
EQUILIBRE FINANCIER DU BUDGET – SECTION D'INVESTISSEMENT	C1

DEPENSES D'INVESTISSEMENT

Chap.	Libellé	Pour mémoire, budget précédent (1)	Restes à réaliser N-1	Propositions nouvelles (2)	Vote de l'assemblée	TOTAL (= RAR + vote)
018	RSA	0,00	0,00	0,00	0,00	0,00
20	Immobilisations incorporelles (sauf le 204) (y compris opérations) (3)	0,00	0,00	0,00	0,00	0,00
204	Subventions d'équipement versées (y compris opérations) (3) (8)	0,00	0,00	0,00	0,00	0,00
21	Immobilisations corporelles (y compris opérations) (3)	0,00	0,00	0,00	0,00	0,00
22	Immobilisations reçues en affectation (y compris opérations) (3) (4)	0,00	0,00	0,00	0,00	0,00
23	Immobilisations en cours (sauf 2324) (y compris opérations) (3)	0,00	0,00	0,00	0,00	0,00
Total des dépenses d'équipement		0,00	0,00	0,00	0,00	0,00
10	Dotations, fonds divers et réserves	0,00	0,00	0,00	0,00	0,00
13	Subventions d'investissement (3)	0,00	0,00	0,00	0,00	0,00
16	Emprunts et dettes assimilées	0,00	0,00	0,00	0,00	0,00
18	Cpte de liaison : affectation (BA,régie) (5)	0,00	0,00	0,00	0,00	0,00
26	Participations et créances rattachées	0,00	0,00	0,00	0,00	0,00
27	Autres immobilisations financières (3)	0,00	0,00	0,00	0,00	0,00
Total des dépenses financières		0,00	0,00	0,00	0,00	0,00
45...	Chapitres d'opérations pour compte de tiers (6)	0,00	0,00	0,00	0,00	0,00
Total des dépenses réelles d'investissement		0,00	0,00	0,00	0,00	0,00

040	Opérations ordre transf. entre sections (7)	2 710 000,00		1 798 128,00	0,00	1 798 128,00
041	Opérations patrimoniales (7)	0,00		0,00	0,00	0,00
Total des dépenses d'ordre d'investissement		2 710 000,00		1 798 128,00	0,00	1 798 128,00

TOTAL	2 710 000,00	0,00	1 798 128,00	0,00	1 798 128,00
--------------	---------------------	-------------	---------------------	-------------	---------------------

+

D 001 SOLDE D'EXECUTION NEGATIF REPORTE OU ANTICIPE	0,00
--	-------------

=

TOTAL DES DEPENSES D'INVESTISSEMENT CUMULEES	1 798 128,00
---	---------------------

(1) Voir état I-B pour la comparaison par rapport au budget précédent.

(2) Proposition formulée par le président pour l'exercice N.

(3) Hors dépenses imputées au chapitre 018.

(4) En dépenses, le chapitre 22 retrace les travaux d'investissement réalisés sur les biens reçus en affectation. En recette, il retrace, le cas échéant, l'annulation de tels travaux effectués sur un exercice antérieur.

(5) A servir uniquement lorsque la collectivité effectue une dotation initiale en espèces au profit d'un service public non personnalisé qu'elle crée.

(6) Seul le total des opérations pour compte de tiers figure sur cet état (voir le détail en IV-B5).

(7) DF 023 = RI 021 ; DI 040 = RF 042 ; RI 040 = DF 042 ; DI 041 = RI 041.

(8) Le chapitre 204 « Subventions d'équipement versées » est un chapitre globalisé regroupant les comptes 204 et 2324.

II – PRESENTATION GENERALE DU BUDGET	II
EQUILIBRE FINANCIER DU BUDGET – SECTION D'INVESTISSEMENT	C1

RECETTES D'INVESTISSEMENT

Chap.	Libellé	Pour mémoire, budget précédent (1)	Restes à réaliser N-1	Propositions nouvelles (2)	Vote de l'assemblée	TOTAL (= RAR + vote)
018	RSA	0,00	0,00	0,00	0,00	0,00
13	Subventions d'investissement (reçues) (sauf le 138) (3)	0,00	0,00	0,00	0,00	0,00
16	Emprunts et dettes assimilées (4)	2 710 000,00	0,00	1 798 128,00	0,00	1 798 128,00
20	Immobilisations incorporelles (sauf le 204) (3)	0,00	0,00	0,00	0,00	0,00
204	Subventions d'équipement versées (3) (13)	0,00	0,00	0,00	0,00	0,00
21	Immobilisations corporelles (3)	0,00	0,00	0,00	0,00	0,00
22	Immobilisations reçues en affectation (3) (5)	0,00	0,00	0,00	0,00	0,00
23	Immobilisations en cours (sauf 2324) (3)	0,00	0,00	0,00	0,00	0,00
Total des recettes d'équipement		2 710 000,00	0,00	1 798 128,00	0,00	1 798 128,00
10	Dotations, fonds divers et réserves (sauf 1068)	0,00	0,00	0,00	0,00	0,00
1068	Excédents de fonctionnement capitalisés (6)	0,00	0,00	0,00	0,00	0,00
138	Autres subventions invest. non transf. (3) (7)	0,00	0,00	0,00	0,00	0,00
16	Emprunts et dettes assimilées	0,00	0,00	0,00	0,00	0,00
18	Cpte de liaison : affectation (BA,régie) (8)	0,00	0,00	0,00	0,00	0,00
26	Participations et créances rattachées	0,00	0,00	0,00	0,00	0,00
27	Autres immobilisations financières (3)	0,00	0,00	0,00	0,00	0,00
024	Produits des cessions d'immobilisations	0,00	0,00	0,00	0,00	0,00
Total des recettes financières		0,00	0,00	0,00	0,00	0,00
45...	Chapitres d'opérations pour le compte de tiers (9)	0,00	0,00	0,00	0,00	0,00
Total des recettes réelles d'investissement		2 710 000,00	0,00	1 798 128,00	0,00	1 798 128,00

021	Virement de la section de fonctionnement (10)	0,00		0,00	0,00	0,00
040	Opérations ordre transf. entre sections (10) (11)	0,00		0,00	0,00	0,00
041	Opérations patrimoniales (10)	0,00		0,00	0,00	0,00
Total des recettes d'ordre d'investissement		0,00		0,00	0,00	0,00

TOTAL	2 710 000,00	0,00	1 798 128,00	0,00	1 798 128,00
--------------	---------------------	-------------	---------------------	-------------	---------------------

+

R 001 SOLDE D'EXECUTION POSITIF REPORTE OU ANTICIPE	0,00
--	-------------

=

TOTAL DES RECETTES D'INVESTISSEMENT CUMULEES	1 798 128,00
---	---------------------

Pour information :

Il s'agit, pour un budget voté en équilibre, des ressources propres correspondant à l'excédent des recettes réelles de fonctionnement sur les dépenses réelles de fonctionnement. Il sert à financer le remboursement du capital de la dette et les nouveaux investissements de la collectivité.

AUTOFINANCEMENT PREVISIONNEL DÉGAGÉ PAR LA SECTION DE FONCTIONNEMENT (12)	-1 798 128,00
--	----------------------

(1) Voir état I-B pour la comparaison par rapport au budget précédent.

(2) Proposition formulée par le président pour l'exercice N.

(3) Hors recettes imputées au chapitre 018.

(4) Sauf 165, 166 et 16449.

(5) En dépenses, le chapitre 22 retrace les travaux d'investissement réalisés sur les biens reçus en affectation. En recette, il retrace, le cas échéant, l'annulation de tels travaux effectués sur un exercice antérieur.

(6) Le compte 1068 n'est pas un chapitre mais un article du chapitre 10.

(7) Le compte 138 n'est pas un chapitre mais une subdivision du chapitre 13.

(8) A servir uniquement lorsque la collectivité effectue une dotation initiale en espèces au profit d'un service public non personnalisé qu'elle crée.

(9) Seul le total des opérations pour compte de tiers figure sur cet état (voir le détail en IV-B5).

(10) DF 023 = RI 021 ; DI 040 = RF 042 ; RI 040 = DF 042 ; DI 041 = RI 041.

(11) Les comptes 15, 29, 39, 49 et 59 peuvent figurer dans le détail du chapitre si la collectivité a opté pour le régime des provisions budgétaires, conformément aux dispositions législatives et réglementaires applicables.

(12) Solde de l'opération DF 023 + DF 042 – RF 042 ou solde de l'opération RI 021 + RI 040 – DI 040.

(13) Le chapitre 204 « Subventions d'équipement versées » est un chapitre globalisé regroupant les comptes 204 et 2324.

II – PRESENTATION GENERALE DU BUDGET	II
EQUILIBRE FINANCIER – SECTION DE FONCTIONNEMENT	C2

DEPENSES DE FONCTIONNEMENT

Chap.	Libellé	Pour mémoire, budget précédent (1)	Restes à réaliser N-1	Propositions nouvelles (2)	Vote de l'assemblée	TOTAL (= RAR + vote)
011	Charges à caractère général (3)	2 710 000,00	0,00	1 798 128,00	0,00	1 798 128,00
012	Charges de personnel et frais assimilés (3)	0,00	0,00	0,00	0,00	0,00
014	Atténuations de produits	0,00	0,00	0,00	0,00	0,00
016	APA	0,00	0,00	0,00	0,00	0,00
017	RSA / Régularisations de RMI	0,00	0,00	0,00	0,00	0,00
65	Autres charges de gestion courante (sauf 6586) (3)	0,00	0,00	0,00	0,00	0,00
6586	Frais fonctionnement des groupes d'élus	0,00	0,00	0,00	0,00	0,00
Total des dépenses de gestion courante		2 710 000,00	0,00	1 798 128,00	0,00	1 798 128,00
66	Charges financières	0,00	0,00	0,00	0,00	0,00
67	Charges spécifiques (3)	0,00	0,00	0,00	0,00	0,00
68	Dotations aux provisions, dépréciations (semi-budgétaires) (3)	0,00		0,00	0,00	0,00
Total des dépenses réelles de fonctionnement		2 710 000,00	0,00	1 798 128,00	0,00	1 798 128,00

023	Virement à la section d'investissement (4)	0,00		0,00	0,00	0,00
042	Opérations ordre transf. entre sections (4) (5)	0,00		0,00	0,00	0,00
043	Opérations ordre intérieur de la section (4)	0,00		0,00	0,00	0,00
Total des dépenses d'ordre de fonctionnement		0,00		0,00	0,00	0,00

TOTAL	2 710 000,00	0,00	1 798 128,00	0,00	1 798 128,00
--------------	---------------------	-------------	---------------------	-------------	---------------------

+

D 002 RESULTAT REPORTE OU ANTICIPE	0,00
---	-------------

=

TOTAL DES DEPENSES DE FONCTIONNEMENT CUMULEES	1 798 128,00
--	---------------------

(1) Voir état I-B pour la comparaison par rapport au budget précédent.

(2) Proposition formulée par le président pour l'exercice N.

(3) Hors dépenses imputées aux chapitres 016 et 017.

(4) DF 023 = RI 021 ; DI 040 = RF 042 ; RI 040 = DF 042 ; DF 043 = RF 043.

(5) Les comptes 68 peuvent figurer dans le détail du chapitre si la collectivité a opté pour le régime des provisions budgétaires, conformément aux dispositions législatives et réglementaires applicables.

II – PRESENTATION GENERALE DU BUDGET	II
EQUILIBRE FINANCIER – SECTION DE FONCTIONNEMENT	C2

RECETTES DE FONCTIONNEMENT

Chap.	Libellé	Pour mémoire, budget précédent (1)	Restes à réaliser N-1	Propositions nouvelles (2)	Vote de l'assemblée	TOTAL (= RAR + vote)
013	Atténuations de charges (3)	0,00	0,00	0,00	0,00	0,00
016	APA	0,00	0,00	0,00	0,00	0,00
017	RSA / Régularisations de RMI	0,00	0,00	0,00	0,00	0,00
70	Prod. services, domaine, ventes diverses	0,00	0,00	0,00	0,00	0,00
73	Impôts et taxes (sauf le 731)	0,00	0,00	0,00	0,00	0,00
731	Fiscalité locale	0,00	0,00	0,00	0,00	0,00
74	Dotations et participations (3)	0,00	0,00	0,00	0,00	0,00
75	Autres produits de gestion courante (3)	0,00	0,00	0,00	0,00	0,00
Total des recettes de gestion courante		0,00	0,00	0,00	0,00	0,00
76	Produits financiers	0,00	0,00	0,00	0,00	0,00
77	Produits spécifiques (3)	0,00	0,00	0,00	0,00	0,00
78	Reprises amort., dépréciations, prov. (semi-budgétaires) (3)	0,00		0,00	0,00	0,00
Total des recettes réelles de fonctionnement		0,00	0,00	0,00	0,00	0,00

042	Opérations ordre transf. entre sections (4) (5)	2 710 000,00		1 798 128,00	0,00	1 798 128,00
043	Opérations ordre intérieur de la section (4)	0,00		0,00	0,00	0,00
Total des recettes d'ordre de fonctionnement		2 710 000,00		1 798 128,00	0,00	1 798 128,00

TOTAL	2 710 000,00	0,00	1 798 128,00	0,00	1 798 128,00
--------------	---------------------	-------------	---------------------	-------------	---------------------

+

R 002 RESULTAT REPORTE OU ANTICIPE	0,00
---	-------------

=

TOTAL DES RECETTES DE FONCTIONNEMENT CUMULEES	1 798 128,00
--	---------------------

Pour information :

AUTOFINANCEMENT PREVISIONNEL DÉGAGÉ AU PROFIT DE LA SECTION D'INVESTISSEMENT (6)	-1 798 128,00	Il s'agit, pour un budget voté en équilibre, des ressources propres correspondant à l'excédent des recettes réelles de fonctionnement sur les dépenses réelles de fonctionnement. Il sert à financer le remboursement du capital de la dette et les nouveaux investissements de la collectivité.
---	----------------------	--

(1) Voir état I-B pour la comparaison par rapport au budget précédent.

(2) Proposition formulée par le président pour l'exercice N.

(3) Hors recettes imputées aux chapitres 016 et 017.

(4) $DF\ 023 = RI\ 021$; $DI\ 040 = RF\ 042$; $RI\ 040 = DF\ 042$; $DF\ 043 = RF\ 043$.

(5) Les comptes 78 peuvent figurer dans le détail du chapitre si la collectivité a opté pour le régime des provisions budgétaires, conformément aux dispositions législatives et réglementaires applicables.

(6) Solde de l'opération $DF\ 023 + DF\ 042 - RF\ 042$ ou solde de l'opération $RI\ 021 + RI\ 040 - DI\ 040$.

II – PRESENTATION GENERALE DU BUDGET	II
BALANCE GENERALE – DEPENSES	D1

DEPENSES D'INVESTISSEMENT (y compris RAR)

INVESTISSEMENT		Opérations réelles (1)	Opérations d'ordre (2)	TOTAL
10	Dotations, fonds divers et réserves	0,00	0,00	0,00
13	Subventions d'investissement (3)	0,00	0,00	0,00
15	Provisions pour risques et charges (4)		0,00	0,00
16	Emprunts et dettes assimilées (sauf 1688 non budgétaire)	0,00	0,00	0,00
18	Cpte de liaison : affectation (BA,régie)	(7) 0,00		0,00
	Total des opérations d'équipement	0,00		0,00
20	Immobilisations incorporelles (sauf 204) (3) (5)	0,00	0,00	0,00
204	Subventions d'équipement versées (3) (5) (10)	0,00	0,00	0,00
21	Immobilisations corporelles (3) (5)	0,00	0,00	0,00
22	Immobilisations reçues en affectation (3) (5)	(8) 0,00	0,00	0,00
23	Immobilisations en cours (3) (sauf 2324) (5)	0,00	0,00	0,00
018	RSA	0,00	0,00	0,00
26	Participations et créances rattachées	0,00	0,00	0,00
27	Autres immobilisations financières (3)	0,00	0,00	0,00
28	Amortissement des immobilisations (reprises)		0,00	0,00
29	Dépréciations des immobilisations (4)		0,00	0,00
39	Dépréciation des stocks et en-cours (4)		0,00	0,00
3...	Stocks et en-cours		1 798 128,00	1 798 128,00
198	Neutralisation des amortissements		0,00	0,00
45	Chapitres d'opérations pour compte de tiers (6)	0,00	0,00	0,00
481	Charges à rép. sur plusieurs exercices		0,00	0,00
49	Dépréciation des comptes de tiers (4)		0,00	0,00
59	Dépréciation des comptes financiers (4)		0,00	0,00
Dépenses d'investissement – Total		0,00	1 798 128,00	1 798 128,00

+

D 001 SOLDE D'EXECUTION NEGATIF REPORTE OU ANTICIPE	0,00
--	-------------

=

TOTAL DES DEPENSES D'INVESTISSEMENT CUMULEES	1 798 128,00
---	---------------------

DEPENSES DE FONCTIONNEMENT (y compris RAR)

FONCTIONNEMENT		Opérations réelles (1)	Opérations d'ordre (2)	TOTAL
011	Charges à caractère général (9)	1 798 128,00		1 798 128,00
012	Charges de personnel et frais assimilés (9)	0,00		0,00
014	Atténuations de produits	0,00		0,00
016	APA	0,00		0,00
017	RSA / Régularisations de RMI	0,00		0,00
60	Achats et variation des stocks		0,00	0,00
65	Autres charges de gestion courante (sauf 6586) (9)	0,00	0,00	0,00
6586	Frais fonctionnement des groupes d'élus	0,00		0,00
66	Charges financières	0,00	0,00	0,00
67	Charges spécifiques (9)	0,00	0,00	0,00
68	Dot. aux amortissements et provisions (9)	0,00	0,00	0,00
71	Production stockée (ou déstockage)		0,00	0,00
023	Virement à la section d'investissement		0,00	0,00
Dépenses de fonctionnement – Total		1 798 128,00	0,00	1 798 128,00

+

D 002 RESULTAT REPORTE OU ANTICIPE	0,00
---	-------------

=

TOTAL DES DEPENSES DE FONCTIONNEMENT CUMULEES	1 798 128,00
--	---------------------

(1) Y compris les opérations relatives au rattachement et les opérations d'ordre semi-budgétaires.

(2) Voir la liste des opérations d'ordre de l'instruction budgétaire et comptable M. 57.

(3) Hors dépenses imputées au chapitre 018.

(4) Ces chapitres ne sont à renseigner que si la collectivité applique le régime des provisions budgétaires, conformément aux dispositions législatives et réglementaires applicables.

(5) Hors chapitres opérations.

(6) Seul le total des opérations pour compte de tiers figure sur cet état (voir le détail en IV-B5).

(7) A utiliser uniquement dans le cas où la collectivité effectuerait une dotation initiale au profit d'un service public doté de la seule autonomie financière.

(8) A utiliser uniquement dans le cas où la collectivité effectuerait des dépenses sur des biens affectés.

(9) Hors dépenses imputées aux chapitres 016 et 017.

(10) Le chapitre 204 « Subventions d'équipement versées » est un chapitre globalisé regroupant les comptes 204 et 2324.

II – PRESENTATION GENERALE DU BUDGET	II
BALANCE GENERALE – RECETTES	D2

RECETTES D'INVESTISSEMENT (y compris RAR)

INVESTISSEMENT		Opérations réelles (1)	Opérations d'ordre (2)	TOTAL
10	Dotations, fonds divers et réserves (sauf 1068)	0,00	0,00	0,00
13	Subventions d'investissement (reçues) (3)	0,00	0,00	0,00
15	Provisions pour risques et charges (4)		0,00	0,00
16	Emprunts et dettes assimilées (sauf 1688 non budgétaire)	1 798 128,00	0,00	1 798 128,00
18	Cpte de liaison : affectation (BA,régie)	(6) 0,00		0,00
20	Immobilisations incorporelles (sauf le 204) (3)	0,00	0,00	0,00
204	Subventions d'équipement versées (3) (9)	0,00	0,00	0,00
21	Immobilisations corporelles (3)	0,00	0,00	0,00
22	Immobilisations reçues en affectation (3)	(7) 0,00	0,00	0,00
23	Immobilisations en cours(sauf 2324) (3)	0,00	0,00	0,00
018	RSA	0,00	0,00	0,00
26	Participations et créances rattachées	0,00	0,00	0,00
27	Autres immobilisations financières (3)	0,00	0,00	0,00
28	Amortissement des immobilisations		0,00	0,00
29	Dépréciations des immobilisations (4)		0,00	0,00
39	Dépréciation des stocks et en-cours (4)		0,00	0,00
3...	Stocks et en-cours		0,00	0,00
45	Chapitres d'opérations pour compte de tiers (5)	0,00	0,00	0,00
481	Charges à rép. sur plusieurs exercices		0,00	0,00
49	Dépréciation des comptes de tiers (4)		0,00	0,00
59	Dépréciation des comptes financiers (4)		0,00	0,00
021	Virement de la section de fonctionnement		0,00	0,00
024	Produits des cessions d'immobilisations	0,00		0,00
Recettes d'investissement – Total		1 798 128,00	0,00	1 798 128,00

+

R 001 SOLDE D'EXECUTION POSITIF REPORTE OU ANTICIPE	0,00
--	-------------

+

R 1068 AFFECTATION DU RESULTAT	0,00
---------------------------------------	-------------

=

TOTAL DES RECETTES D'INVESTISSEMENT CUMULEES	1 798 128,00
---	---------------------

RECETTES DE FONCTIONNEMENT (y compris RAR)

FONCTIONNEMENT		Opérations réelles (1)	Opérations d'ordre (2)	TOTAL
013	Atténuations de charges (8)	0,00		0,00
016	APA	0,00		0,00
017	RSA / Régularisations de RMI	0,00		0,00
60	Achats et variation des stocks		0,00	0,00
70	Prod. services, domaine, ventes diverses	0,00		0,00
71	Production stockée (ou déstockage)		1 798 128,00	1 798 128,00
72	Production immobilisée		0,00	0,00
73	Impôts et taxes (sauf 731)	0,00		0,00
731	Fiscalité locale	0,00		0,00
74	Dotations et participations (8)	0,00		0,00
75	Autres produits de gestion courante (8)	0,00	0,00	0,00
76	Produits financiers	0,00	0,00	0,00
77	Produits spécifiques (8)	0,00	0,00	0,00
78	Reprise sur amortissements et provisions (8)	0,00	0,00	0,00
79	Transferts de charges		0,00	0,00
Recettes de fonctionnement – Total		0,00	1 798 128,00	1 798 128,00

+

R 002 RESULTAT REPORTE OU ANTICIPE	0,00
---	-------------

=

TOTAL DES RECETTES DE FONCTIONNEMENT CUMULEES	1 798 128,00
--	---------------------

- (1) Y compris les opérations relatives au rattachement et les opérations d'ordre semi-budgétaires.
- (2) Voir la liste des opérations d'ordre de l'instruction budgétaire et comptable M. 57.
- (3) Hors recettes imputées au chapitre 018.
- (4) Ces chapitres ne sont à renseigner que si la collectivité applique le régime des provisions budgétaires, conformément aux dispositions législatives et réglementaires applicables.
- (5) Seul le total des opérations pour compte de tiers figure sur cet état (voir le détail en IV-B5).
- (6) A utiliser uniquement dans le cas où la collectivité effectuerait une dotation initiale au profit d'un service public doté de la seule autonomie financière.
- (7) A utiliser uniquement dans le cas où la collectivité effectuerait des dépenses sur des biens affectés.
- (8) Hors recettes imputées aux chapitres 016 et 017.
- (9) Le chapitre 204 « Subventions d'équipement versées » est un chapitre globalisé regroupant les comptes 204 et 2324.

III – VOTE DU BUDGET	III
SECTION D'INVESTISSEMENT – VUE D'ENSEMBLE – DEPENSES – AP NOUVELLES ET CREDITS DE L'EXERCICE	A

DEPENSES

Chapitre		Pour mémoire, budget précédent (1)	RAR N-1 I	Vote de l'assemblée sur les AP lors de la séance budgétaire (2)	Propositions nouvelles	Vote de l'assemblée II	Pour information, dépenses gérées dans le cadre d'une AP	Pour information, dépenses gérées hors AP	TOTAL (RAR N-1 + Vote) III = I + II
TOTAL		2 710 000,00	0,00	0,00	1 798 128,00	0,00	0,00	1 798 128,00	1 798 128,00
018	RSA	0,00	0,00	0,00	0,00	0,00	0,00	0,00	0,00
20	Immobilisations incorporelles (sauf 204)	0,00	0,00	0,00	0,00	0,00	0,00	0,00	0,00
204	Subventions d'équipement versées (9)	0,00	0,00	0,00	0,00	0,00	0,00	0,00	0,00
21	Immobilisations corporelles	0,00	0,00	0,00	0,00	0,00	0,00	0,00	0,00
22	Immobilisations reçues en affectation	0,00	0,00	0,00	0,00	0,00	0,00	0,00	0,00
23	Immobilisations en cours (sauf 2324)	0,00	0,00	0,00	0,00	0,00	0,00	0,00	0,00
	Total des opérations d'équipement (3)	0,00	0,00	0,00	0,00	0,00	0,00	0,00	0,00
Total des dépenses d'équipement		0,00	0,00	0,00	0,00	0,00	0,00	0,00	0,00
10	Dotations, fonds divers et réserves	0,00	0,00		0,00	0,00		0,00	0,00
13	Subventions d'investissement	0,00	0,00		0,00	0,00		0,00	0,00
16	Emprunts et dettes assimilées (sauf 1688 non budgétaire)	0,00	0,00		0,00	0,00		0,00	0,00
18	Cpte de liaison : affectation (BA,régie)	0,00	0,00		0,00	0,00		0,00	0,00
26	Participations et créances rattachées	0,00	0,00	0,00	0,00	0,00	0,00	0,00	0,00
27	Autres immobilisations financières	0,00	0,00	0,00	0,00	0,00	0,00	0,00	0,00
020	Dépenses imprévues (dans le cadre d'une AP)			0,00					
Total des dépenses financières		0,00	0,00	0,00	0,00	0,00	0,00	0,00	0,00
45	Chapitres d'opérations pour compte de tiers (4)	0,00	0,00	0,00	0,00	0,00	0,00	0,00	0,00
Total des dépenses réelles		0,00	0,00	0,00	0,00	0,00	0,00	0,00	0,00
040	Opérations ordre transf. entre sections (5) (6)	2 710 000,00			1 798 128,00	0,00		1 798 128,00	1 798 128,00
041	Opérations patrimoniales (7)	0,00			0,00	0,00		0,00	0,00
Total des dépenses d'ordre		2 710 000,00			1 798 128,00	0,00		1 798 128,00	1 798 128,00

D001 Solde d'exécution négatif reporté ou anticipé (8)	0,00
---	-------------

Total des dépenses d'investissement cumulées	1 798 128,00
---	---------------------

(1) Voir état I-B pour le contenu du budget précédent.

(2) Il s'agit des AP nouvelles qui sont votées lors de la séance d'adoption du budget. Cela concerne les AP relatives à de nouvelles programmations pluriannuelles mais également les AP modifiant un stock d'AP existant.

(3) Voir l'état III-A2.1 pour le détail des opérations d'équipement.

(4) Voir l'état IV-B5 pour le détail des opérations pour compte de tiers.

(5) Cf. définition du chapitre des opérations d'ordre (*DI 040 = RF 042*).

(6) Aucune prévision budgétaire ne doit figurer à l'article 192 (cf. chapitre 024 « produit des cessions d'immobilisations »).

(7) Cf. définition du chapitre des opérations d'ordre (*DI 041 = RI 041*).

(8) Le solde d'exécution reporté est le résultat constaté de l'exercice précédent qui fait l'objet d'un report et non d'un vote de l'assemblée délibérante. Inscrire en cas de reprise des résultats de l'exercice précédent (après vote du compte administratif ou si reprise anticipée des résultats).

(9) Le chapitre 204 « Subventions d'équipement versées » est un chapitre globalisé regroupant les comptes 204 et 2324.

III – VOTE DU BUDGET	III
SECTION D'INVESTISSEMENT – VUE D'ENSEMBLE – RECETTES	A

RECETTES

Chapitre		Pour mémoire, budget précédent (1)	RAR N-1	Propositions nouvelles	Vote de l'assemblée	TOTAL (RAR N-1 + Vote)
			I		II	III = I + II
TOTAL		2 710 000,00	0,00	1 798 128,00	0,00	1 798 128,00
018	RSA	0,00	0,00	0,00	0,00	0,00
13	Subventions d'investissement (hors 138)	0,00	0,00	0,00	0,00	0,00
16	Emprunts et dettes assimilées (hors 16449, 165, 166 et 1688 non budgétaire)	2 710 000,00	0,00	1 798 128,00	0,00	1 798 128,00
20	Immobilisations incorporelles (sauf 204)	0,00	0,00	0,00	0,00	0,00
204	Subventions d'équipement versées (9)	0,00	0,00	0,00	0,00	0,00
21	Immobilisations corporelles	0,00	0,00	0,00	0,00	0,00
22	Immobilisations reçues en affectation	0,00	0,00	0,00	0,00	0,00
23	Immobilisations en cours (sauf 2324)	0,00	0,00	0,00	0,00	0,00
Total des recettes d'équipement		2 710 000,00	0,00	1 798 128,00	0,00	1 798 128,00
10	Dotations, fonds divers et réserves (sauf 1068)	0,00	0,00	0,00	0,00	0,00
138	Autres subventions invest. non transf.	0,00	0,00	0,00	0,00	0,00
16	Emprunts et dettes assimilées (16449, 165 et 166)	0,00	0,00	0,00	0,00	0,00
18	Cpte de liaison : affectation (BA,régie)	0,00	0,00	0,00	0,00	0,00
26	Participations et créances rattachées	0,00	0,00	0,00	0,00	0,00
27	Autres immobilisations financières	0,00	0,00	0,00	0,00	0,00
024	Produits des cessions d'immobilisations	0,00	0,00	0,00	0,00	0,00
Total des recettes financières		0,00	0,00	0,00	0,00	0,00
45	Chapitres d'opérations pour compte de tiers (2)	0,00	0,00	0,00	0,00	0,00
Total des recettes réelles		2 710 000,00	0,00	1 798 128,00	0,00	1 798 128,00
021	Virement de la section de fonctionnement	0,00		0,00	0,00	0,00
040	Opérations ordre transf. entre sections (3) (4) (5)	0,00		0,00	0,00	0,00
041	Opérations patrimoniales (6)	0,00		0,00	0,00	0,00
Total des recettes d'ordre		0,00		0,00	0,00	0,00

R001 Solde d'exécution positif reporté ou anticipé (7)	0,00
---	-------------

Affectation au compte 1068 (8)	0,00
---------------------------------------	-------------

Total des recettes d'investissement cumulées	1 798 128,00
---	---------------------

(1) Voir état I-B pour le contenu du budget précédent.

Bordeaux Métropole - 84-Z.A.C des quais de Floirac - BP (projet de budget) - 2023

- (2) Voir l'état IV-B5 pour le détail des opérations pour compte de tiers.
- (3) Cf. définition du chapitre des opérations d'ordre (*RI 040 = DF 042*).
- (4) Les comptes 15, 29, 39, 49 et 59 peuvent figurer dans le détail du chapitre si la collectivité a opté pour le régime des provisions budgétaires, conformément aux dispositions législatives et réglementaires applicables.
- (5) Aucune prévision budgétaire ne doit figurer à l'article 192 (cf. chapitre 024 « produit des cessions d'immobilisations »).
- (6) Cf. définition du chapitre des opérations d'ordre (*DI 041 = RI 041*).
- (7) Le solde d'exécution reporté est le résultat constaté de l'exercice précédent qui fait l'objet d'un report et non d'un vote de l'assemblée délibérante. Inscrire en cas de reprise des résultats de l'exercice précédent (après vote du compte administratif ou si reprise anticipée des résultats).
- (8) Le montant inscrit doit être conforme à la délibération d'affectation du résultat. Ce montant ne fait donc pas l'objet d'un nouveau vote.
- (9) Le chapitre 204 « Subventions d'équipement versées » est un chapitre globalisé regroupant les comptes 204 et 2324.

III – VOTE DU BUDGET	III
SECTION D'INVESTISSEMENT – DEPENSES – DETAIL PAR ARTICLE	A1

Chap. / art. (1)		Pour mémoire, budget précédent (2)	RAR N-1 I	Vote de l'assemblée sur les AP lors de la séance budgétaire (3)	Propositions nouvelles	Vote de l'assemblée II	Pour information Crédits gérés dans le cadre d'une AP	Pour information Crédits gérés hors AP	TOTAL (RAR N-1 + Vote) III = I + II
TOTAL		2 710 000,00	0,00	0,00	1 798 128,00	0,00	0,00	1 798 128,00	1 798 128,00
018	RSA	0,00	0,00	0,00	0,00	0,00	0,00	0,00	0,00
20	Immobilisations incorporelles (sauf 204)	0,00	0,00	0,00	0,00	0,00	0,00	0,00	0,00
204	Subventions d'équipement versées (9)	0,00	0,00	0,00	0,00	0,00	0,00	0,00	0,00
21	Immobilisations corporelles	0,00	0,00	0,00	0,00	0,00	0,00	0,00	0,00
22	Immobilisations reçues en affectation	0,00	0,00	0,00	0,00	0,00	0,00	0,00	0,00
23	Immobilisations en cours (sauf 2324)	0,00	0,00	0,00	0,00	0,00	0,00	0,00	0,00
	Total des opérations d'équipement (4)	0,00	0,00	0,00	0,00	0,00	0,00	0,00	0,00
Total des dépenses d'équipement		0,00	0,00	0,00	0,00	0,00	0,00	0,00	0,00
10	Dotations, fonds divers et réserves	0,00	0,00		0,00	0,00		0,00	0,00
13	Subventions d'investissement	0,00	0,00		0,00	0,00		0,00	0,00
16	Emprunts et dettes assimilées (sauf le 1688 non budgétaire)	0,00	0,00		0,00	0,00		0,00	0,00
168758	Dettes - Autres groupements	0,00	0,00		0,00	0,00		0,00	0,00
18	Cpte de liaison : affectation (BA, régie)	0,00	0,00		0,00	0,00		0,00	0,00
26	Participations et créances rattachées	0,00	0,00	0,00	0,00	0,00	0,00	0,00	0,00
27	Autres immobilisations financières	0,00	0,00	0,00	0,00	0,00	0,00	0,00	0,00
020	Dépenses imprévues (dans le cadre d'une AP)			0,00					
Total des dépenses financières		0,00	0,00	0,00	0,00	0,00	0,00	0,00	0,00
45...	Opérations pour compte de tiers (5)	0,00	0,00	0,00	0,00	0,00	0,00	0,00	0,00
Total des dépenses réelles		0,00	0,00	0,00	0,00	0,00	0,00	0,00	0,00
040	Opérations ordre transf. entre sections (6)	2 710 000,00			1 798 128,00	0,00		1 798 128,00	1 798 128,00
	Reprise sur autofinancement antérieur	0,00			0,00	0,00		0,00	0,00

Bordeaux Métropole - 84-Z.A.C des quais de Floirac - BP (projet de budget) - 2023

Chap. / art. (1)		Pour mémoire, budget précédent (2)	RAR N-1	Vote de l'assemblée sur les AP lors de la séance budgétaire (3)	Propositions nouvelles	Vote de l'assemblée	Pour information Crédits gérés dans le cadre d'une AP	Pour information Crédits gérés hors AP	TOTAL (RAR N-1 + Vote)
			I			II			III = I + II
	<i>Charges transférées (7)</i>	2 710 000,00			1 798 128,00	0,00		1 798 128,00	1 798 128,00
3351	<i>Terrains</i>	0,00			0,00	0,00		0,00	0,00
3354	<i>Etudes et prestations de services</i>	250 000,00			138 750,00	0,00		138 750,00	138 750,00
3355	<i>Travaux</i>	2 460 000,00			0,00	0,00		0,00	0,00
33581	<i>Frais accessoires</i>	0,00			1 659 378,00	0,00		1 659 378,00	1 659 378,00
3555	<i>Terrains aménagés</i>	0,00			0,00	0,00		0,00	0,00
041	<i>Opérations patrimoniales (8)</i>	0,00			0,00	0,00		0,00	0,00
Total des dépenses d'ordre		2 710 000,00			1 798 128,00	0,00		1 798 128,00	1 798 128,00

(1) Détailler les articles conformément au plan de comptes.

(2) Voir état I-B pour le contenu du budget précédent.

(3) Il s'agit des AP nouvelles qui sont votées lors de la séance d'adoption du budget. Cela concerne les AP relatives à de nouvelles programmations pluriannuelles mais également les AP modifiant un stock d'AP existant.

(4) Voir état III-A2.1 pour le détail des opérations d'équipement.

(5) Il y a autant de ligne que d'opération pour compte de tiers.

(6) Cf. définition du chapitre des opérations d'ordre (DI 040 = RF 042).

(7) Aucune prévision budgétaire ne doit figurer à l'article 192 (cf. chapitre 024 « produit des cessions d'immobilisations »).

(8) Cf. définition du chapitre des opérations d'ordre (DI 041 = RI 041).

(9) Le chapitre 204 « Subventions d'équipement versées » est un chapitre globalisé regroupant les comptes 204 et 2324.

III – VOTE DU BUDGET	III
SECTION D'INVESTISSEMENT – VUE D'ENSEMBLE DES OPERATIONS D'EQUIPEMENT	A2.1

Vue d'ensemble des chapitres des opérations d'équipement

N° Opération	Libellé de l'opération	N° AP (1)	Pour mémoire réalisations cumulées au 01/01/N	RAR N-1	Propositions nouvelles	Vote de l'assemblée	Pour information Crédits gérés dans le cadre d'une AP	Pour information Crédits gérés hors AP
TOTAL			0,00	0,00	0,00	0,00	0,00	0,00

(1) Colonne à renseigner uniquement lorsque l'opération d'équipement est afférente à une AP.

III – VOTE DU BUDGET	III
SECTION D'INVESTISSEMENT – DETAIL DES OPERATIONS D'EQUIPEMENT	A2.2

Cet état ne contient pas d'information.

III – VOTE DU BUDGET	III
SECTION D'INVESTISSEMENT – DETAIL DES OPERATIONS D'EQUIPEMENT	A2.3

Cet état ne contient pas d'information.

III – VOTE DU BUDGET	III
SECTION D'INVESTISSEMENT – RECETTES – DETAIL PAR ARTICLE	A3

Chap. / art. (1)		Pour mémoire, budget précédent (2)	RAR N-1	Propositions nouvelles	Vote de l'assemblée	TOTAL (RAR N-1 + Vote)
			I		II	III = I + II
TOTAL		2 710 000,00	0,00	1 798 128,00	0,00	1 798 128,00
018	RSA	0,00	0,00	0,00	0,00	0,00
13	Subventions d'investissement (hors 138)	0,00	0,00	0,00	0,00	0,00
16	Emprunts et dettes assimilées (hors 1688 non budgétaire) (3)	2 710 000,00	0,00	1 798 128,00	0,00	1 798 128,00
168758	Dettes - Autres groupements	2 710 000,00	0,00	1 798 128,00	0,00	1 798 128,00
20	Immobilisations incorporelles (sauf 204) (4)	0,00	0,00	0,00	0,00	0,00
204	Subventions d'équipement versées (4) (10)	0,00	0,00	0,00	0,00	0,00
21	Immobilisations corporelles (4)	0,00	0,00	0,00	0,00	0,00
22	Immobilisations reçues en affectation (4)	0,00	0,00	0,00	0,00	0,00
23	Immobilisations en cours (sauf 2324) (4)	0,00	0,00	0,00	0,00	0,00
Total des recettes d'équipement		2 710 000,00	0,00	1 798 128,00	0,00	1 798 128,00
10	Dotations, fonds divers et réserves (sauf 1068)	0,00	0,00	0,00	0,00	0,00
138	Autres subventions invest. non transf.	0,00	0,00	0,00	0,00	0,00
16	Emprunts et dettes assimilées (16449, 165 et 166)	0,00	0,00	0,00	0,00	0,00
18	Cpte de liaison : affectation (BA,régie)	0,00	0,00	0,00	0,00	0,00
26	Participations et créances rattachées	0,00	0,00	0,00	0,00	0,00
27	Autres immobilisations financières	0,00	0,00	0,00	0,00	0,00
024	Produits des cessions d'immobilisations	0,00	0,00	0,00	0,00	0,00
Total des recettes financières		0,00	0,00	0,00	0,00	0,00
45	Chapitres d'opérations pour compte de tiers (5)	0,00	0,00	0,00	0,00	0,00
Total des recettes réelles		2 710 000,00	0,00	1 798 128,00	0,00	1 798 128,00
021	Virement de la section de fonctionnement	0,00		0,00	0,00	0,00
040	Opérations ordre transf. entre sections (6) (7) (8)	0,00		0,00	0,00	0,00
3351	Terrains	0,00		0,00	0,00	0,00
3354	Etudes et prestations de services	0,00		0,00	0,00	0,00
3355	Travaux	0,00		0,00	0,00	0,00
33581	Frais accessoires	0,00		0,00	0,00	0,00
3555	Terrains aménagés	0,00		0,00	0,00	0,00
041	Opérations patrimoniales (9)	0,00		0,00	0,00	0,00
Total des recettes d'ordre		0,00		0,00	0,00	0,00

(1) Détailler les articles utilisés conformément au plan de comptes.

(2) Voir état I-B pour le contenu du budget précédent.

(3) Sauf 165, 166 et 16449.

(4) Exceptionnellement, les comptes 20, 204, 21, 22 et 23 sont en recettes réelles en cas de réduction ou d'annulation de mandats donnant lieu à reversement.

(5) Voir l'annexe IV-B5 pour le détail des opérations pour compte de tiers.

(6) Cf. définition du chapitre des opérations d'ordre (RI 040 = DF 042).

Bordeaux Métropole - 84-Z.A.C des quais de Floirac - BP (projet de budget) - 2023

(7) Les comptes 15, 29, 39, 49 et 59 peuvent figurer dans le détail du chapitre si la collectivité a opté pour le régime des provisions budgétaires, conformément aux dispositions législatives et réglementaires applicables.

(8) Aucune prévision budgétaire ne doit figurer à l'article 192 (cf. chapitre 024 « produit des cessions d'immobilisations »).

(9) Cf. définition du chapitre des opérations d'ordre (*DI 041 = RI 041*).

(10) Le chapitre 204 « Subventions d'équipement versées » est un chapitre globalisé regroupant les comptes 204 et 2324.

III – VOTE DU BUDGET	III
SECTION DE FONCTIONNEMENT – VUE D'ENSEMBLE – AE NOUVELLES ET CREDITS DE L'EXERCICE	B

DEPENSES

Chap.	Libellé	Pour mémoire, budget précédent (1)	RAR N-1 I	Vote de l'assemblée sur les AE lors de la séance budgétaire (2)	Propositions nouvelles	Vote de l'assemblée II	Pour information, dépenses gérées dans le cadre d'une AE	Pour information, dépenses gérées hors AE	TOTAL (RAR N-1 + Vote) III = I + II
TOTAL		2 710 000,00	0,00	0,00	1 798 128,00	0,00	0,00	1 798 128,00	1 798 128,00
011	Charges à caractère général (3)	2 710 000,00	0,00	0,00	1 798 128,00	0,00	0,00	1 798 128,00	1 798 128,00
012	Charges de personnel et frais assimilés (3)	0,00	0,00		0,00	0,00		0,00	0,00
014	Atténuations de produits	0,00	0,00		0,00	0,00		0,00	0,00
016	APA	0,00	0,00	0,00	0,00	0,00	0,00	0,00	0,00
017	RSA / Régularisations de RMI	0,00	0,00	0,00	0,00	0,00	0,00	0,00	0,00
65	Autres charges de gestion courante (sauf 6586) (3)	0,00	0,00	0,00	0,00	0,00	0,00	0,00	0,00
6586	Frais fonctionnement des groupes d'élus	0,00	0,00		0,00	0,00		0,00	0,00
Total des dépenses de gestion des services		2 710 000,00	0,00	0,00	1 798 128,00	0,00	0,00	1 798 128,00	1 798 128,00
66	Charges financières	0,00	0,00		0,00	0,00		0,00	0,00
67	Charges spécifiques (3)	0,00	0,00		0,00	0,00		0,00	0,00
68	Dotations aux provisions, dépréciations (semi-budgétaires) (3)	0,00			0,00	0,00		0,00	0,00
022	Dépenses imprévues (dans le cadre d'une AE)			0,00					
Total des dépenses financières		0,00	0,00	0,00	0,00	0,00		0,00	0,00
Total des dépenses réelles		2 710 000,00	0,00	0,00	1 798 128,00	0,00	0,00	1 798 128,00	1 798 128,00
023	Virement à la section d'investissement	0,00			0,00	0,00		0,00	0,00
042	Opérations ordre transf. entre sections (4)	0,00			0,00	0,00		0,00	0,00
043	Opérations ordre intérieur de la section	0,00			0,00	0,00		0,00	0,00
Total des dépenses d'ordre		0,00			0,00	0,00		0,00	0,00

D002 Résultat reporté ou anticipé (5)	0,00
--	-------------

Total des dépenses de fonctionnement cumulées	1 798 128,00
--	---------------------

(1) Voir état I-B pour le contenu du budget précédent.

(2) Il s'agit des AE nouvelles qui sont votées lors de la séance d'adoption du budget. Cela concerne les AE relatives à de nouveaux engagements pluriannuels mais également les AE modifiant un stock d'AE existant.

(3) Hors dépenses imputées aux chapitres 016 et 017.

(4) Les comptes 68 peuvent figurer dans le détail du chapitre si la collectivité a opté pour le régime des provisions budgétaires, conformément aux dispositions législatives et réglementaires applicables.

(5) Inscrire en cas de reprise des résultats de l'exercice précédent (après vote du compte administratif) ou si reprise anticipée des résultats.

III – VOTE DU BUDGET	III
SECTION DE FONCTIONNEMENT – VUE D'ENSEMBLE	B

RECETTES

Chap.	Libellé	Pour mémoire, budget précédent (1)	RAR N-1 I	Propositions nouvelles	Vote de l'assemblée II	Total (RAR N-1 + Vote) III = I + II
TOTAL		2 710 000,00	0,00	1 798 128,00	0,00	1 798 128,00
013	Atténuations de charges (2)	0,00	0,00	0,00	0,00	0,00
016	APA	0,00	0,00	0,00	0,00	0,00
017	RSA / Régularisations de RMI	0,00	0,00	0,00	0,00	0,00
70	Prod. services, domaine, ventes diverses	0,00	0,00	0,00	0,00	0,00
73	Impôts et taxes (sauf 731)	0,00	0,00	0,00	0,00	0,00
731	Fiscalité locale	0,00	0,00	0,00	0,00	0,00
74	Dotations et participations (2)	0,00	0,00	0,00	0,00	0,00
75	Autres produits de gestion courante (2)	0,00	0,00	0,00	0,00	0,00
Total des recettes de gestion des services		0,00	0,00	0,00	0,00	0,00
76	Produits financiers	0,00	0,00	0,00	0,00	0,00
77	Produits spécifiques (2)	0,00	0,00	0,00	0,00	0,00
78	Reprises amort., dépréciations, prov. (semi-budgétaires) (2)	0,00	0,00	0,00	0,00	0,00
Total des recettes financières		0,00	0,00	0,00	0,00	0,00
Total des recettes réelles		0,00	0,00	0,00	0,00	0,00
042	Opérations ordre transf. entre sections (3) (4) (5)	2 710 000,00	0,00	1 798 128,00	0,00	1 798 128,00
043	Opérations ordre intérieur de la section (6)	0,00	0,00	0,00	0,00	0,00
Total des recettes d'ordre		2 710 000,00	0,00	1 798 128,00	0,00	1 798 128,00

R002 Résultat reporté ou anticipé (7)	0,00
--	-------------

Total des recettes de fonctionnement cumulées	1 798 128,00
--	---------------------

(1) Voir état I-B pour le contenu du budget précédent.

(2) Hors recettes imputées aux chapitres 016 et 017.

(3) Cf. définition du chapitre des opérations d'ordre (RF 042 = DI 040).

(4) Les comptes 78 peuvent figurer dans le détail du chapitre si la collectivité a opté pour le régime des provisions budgétaires, conformément aux dispositions législatives et réglementaires applicables.

(5) Aucune prévision budgétaire ne doit figurer aux articles 775 et 776 (cf. chapitre 024 « produit des cessions d'immobilisations »).

(6) Chapitre destiné à retracer les opérations particulières telles que les opérations de stocks ou liées à la tenue d'un inventaire permanent simplifié.

(7) Inscrire en cas de reprise des résultats de l'exercice précédent (après vote du compte administratif) ou si reprise anticipée des résultats.

III – VOTE DU BUDGET	III
SECTION DE FONCTIONNEMENT – DEPENSES – DETAIL PAR ARTICLE	B1

Chap. / art. (1)	Libellé	Pour mémoire, budget précédent (2)	RAR N-1 I	Vote de l'assemblée sur les AE lors de la séance budgétaire (3)	Propositions nouvelles	Vote de l'assemblée II	Pour information Crédits gérés dans le cadre d'une AE	Pour information Crédits gérés hors AE	TOTAL (RAR N-1 + Vote) III = I + II
TOTAL		2 710 000,00	0,00	0,00	1 798 128,00	0,00	0,00	1 798 128,00	1 798 128,00
011	Charges à caractère général (4)	2 710 000,00	0,00	0,00	1 798 128,00	0,00	0,00	1 798 128,00	1 798 128,00
6015	Terrains à aménager	0,00	0,00	0,00	0,00	0,00	0,00	0,00	0,00
6045	Achats études et prestations de services	250 000,00	0,00	0,00	138 750,00	0,00	0,00	138 750,00	138 750,00
605	Achats de matériel, équip. et travaux	2 460 000,00	0,00	0,00	0,00	0,00	0,00	0,00	0,00
608	Frais sur terrains en cours aménagement	0,00	0,00	0,00	1 659 378,00	0,00	0,00	1 659 378,00	1 659 378,00
012	Charges de personnel et frais assimilés (4) (5)	0,00	0,00	0,00	0,00	0,00	0,00	0,00	0,00
014	Atténuations de produits	0,00	0,00	0,00	0,00	0,00	0,00	0,00	0,00
016	APA	0,00	0,00	0,00	0,00	0,00	0,00	0,00	0,00
017	RSA / Régularisations de RMI	0,00	0,00	0,00	0,00	0,00	0,00	0,00	0,00
65	Autres charges de gestion courante (sauf le 6586) (4)	0,00	0,00	0,00	0,00	0,00	0,00	0,00	0,00
6583	Int. moratoires et pénalités sur marchés	0,00	0,00	0,00	0,00	0,00	0,00	0,00	0,00
65888	Autres	0,00	0,00	0,00	0,00	0,00	0,00	0,00	0,00
6586	Frais fonctionnement des groupes d'élus	0,00	0,00	0,00	0,00	0,00	0,00	0,00	0,00
Total des dépenses de gestion des services		2 710 000,00	0,00	0,00	1 798 128,00	0,00	0,00	1 798 128,00	1 798 128,00
66	Charges financières	0,00	0,00	0,00	0,00	0,00	0,00	0,00	0,00
67	Charges spécifiques (4)	0,00	0,00	0,00	0,00	0,00	0,00	0,00	0,00
673	Titres annulés (sur exercices antérieurs)	0,00	0,00	0,00	0,00	0,00	0,00	0,00	0,00
68	Dotations aux provisions, dépréciations (semi-budgétaires) (4)	0,00	0,00	0,00	0,00	0,00	0,00	0,00	0,00
022	Dépenses imprévues (dans le cadre d'une AE)	0,00	0,00	0,00	0,00	0,00	0,00	0,00	0,00
Total des charges financières et spécifiques		0,00	0,00	0,00	0,00	0,00	0,00	0,00	0,00
Total des dépenses réelles		2 710 000,00	0,00	0,00	1 798 128,00	0,00	0,00	1 798 128,00	1 798 128,00
023	Virement à la section d'investissement	0,00	0,00	0,00	0,00	0,00	0,00	0,00	0,00

Bordeaux Métropole - 84-Z.A.C des quais de Floirac - BP (projet de budget) - 2023

Chap. / art. (1)	Libellé	Pour mémoire, budget précédent (2)	RAR N-1 I	Vote de l'assemblée sur les AE lors de la séance budgétaire (3)	Propositions nouvelles	Vote de l'assemblée II	Pour information Crédits gérés dans le cadre d'une AE	Pour information Crédits gérés hors AE	TOTAL (RAR N-1 + Vote) III = I + II
042	Opérations ordre transf. entre sections (6) (7) (8)	0,00			0,00	0,00		0,00	0,00
7133	Variat° en-cours de production biens	0,00			0,00	0,00		0,00	0,00
71355	Variat° stocks terrains aménagés	0,00			0,00	0,00		0,00	0,00
043	Opérations ordre intérieur de la section (7) (9)	0,00			0,00	0,00		0,00	0,00
Total des dépenses d'ordre		0,00			0,00	0,00		0,00	0,00

Détail du calcul des ICNE au compte 66112 (10)

Montant des ICNE de l'exercice	0,00
Montant des ICNE de l'exercice N-1	0,00
= Différence ICNE N – ICNE N-1	0,00

(1) Détailler les articles utilisés conformément au plan de comptes.

(2) Voir état I-B pour le contenu du budget précédent.

(3) Il s'agit des AE nouvelles qui sont votées lors de la séance d'adoption du budget. Cela concerne les AE relatives à de nouveaux engagements pluriannuels mais également les AE modifiant un stock d'AE existant.

(4) Hors dépenses imputées aux chapitres 016 et 017.

(5) Les dépenses de frais de personnel sont exclues des autorisations d'engagement.

(6) Les comptes 68 peuvent figurer dans le détail du chapitre si la collectivité a opté pour le régime des provisions budgétaires, conformément aux dispositions législatives et réglementaires applicables.

(7) Cf. définitions des chapitres des opérations d'ordre (DF 042 = RI 040) (DF 043 = RF 043).

(8) Aucune prévision budgétaire ne doit figurer aux articles 675 et 676 (cf. chapitre 024 « produit des cessions d'immobilisations »).

(9) Chapitre destiné à retracer les opérations particulières telles que les opérations de stocks ou liées à la tenue d'un inventaire permanent.

(10) Si le montant des ICNE de l'exercice est inférieur au montant de l'exercice N-1, le montant du compte 66112 sera négatif.

III – VOTE DU BUDGET	III
SECTION DE FONCTIONNEMENT – RECETTES – DETAIL PAR ARTICLE	B2

Chap / art. (1)	Libellé	Pour mémoire, budget précédent (2)	RAR N-1 I	Propositions nouvelles	Vote de l'assemblée II	Total (RAR N-1 + Vote) III = I + II
TOTAL		2 710 000,00	0,00	1 798 128,00	0,00	1 798 128,00
013	Atténuations de charges (3)	0,00	0,00	0,00	0,00	0,00
016	APA	0,00	0,00	0,00	0,00	0,00
017	RSA / Régularisations de RMI	0,00	0,00	0,00	0,00	0,00
70	Prod. services, domaine, ventes diverses	0,00	0,00	0,00	0,00	0,00
7015	Ventes de terrains aménagés	0,00	0,00	0,00	0,00	0,00
73	Impôts et taxes (sauf 731)	0,00	0,00	0,00	0,00	0,00
731	Fiscalité locale	0,00	0,00	0,00	0,00	0,00
74	Dotations et participations (3)	0,00	0,00	0,00	0,00	0,00
75	Autres produits de gestion courante (3)	0,00	0,00	0,00	0,00	0,00
Total des recettes de gestion des services		0,00	0,00	0,00	0,00	0,00
76	Produits financiers	0,00	0,00	0,00	0,00	0,00
77	Produits spécifiques (3)	0,00	0,00	0,00	0,00	0,00
78	Reprises amort., dépréciations, prov. (semi-budgétaires) (3)	0,00	0,00	0,00	0,00	0,00
Total des recettes réelles		0,00	0,00	0,00	0,00	0,00
042	Opérations ordre transf. entre sections (4) (5) (6)	2 710 000,00	0,00	1 798 128,00	0,00	1 798 128,00
7133	Variat° en-cours de production biens	2 710 000,00	0,00	1 798 128,00	0,00	1 798 128,00
71355	Variat° stocks terrains aménagés	0,00	0,00	0,00	0,00	0,00
043	Opérations ordre intérieur de la section (4) (7)	0,00	0,00	0,00	0,00	0,00
Total des recettes d'ordre		2 710 000,00	0,00	1 798 128,00	0,00	1 798 128,00

Détail du calcul de la taxe départementale de publicité foncière pour les collectivités dites « surfiscalisées » (compte 73121) (8)

Montant brut	0,00
Compensation	0,00
Montant net	0,00

Détail du calcul des ICNE au compte 7622 (9)

Montant des ICNE de l'exercice	0,00
Montant des ICNE de l'exercice N-1	0,00
= Différence ICNE N – ICNE N-1	0,00

(1) Détailler les articles utilisés conformément au plan de comptes.

(2) Voir état I-B pour le contenu du budget précédent.

(3) Hors recettes imputées aux chapitres 016 et 017.

(4) Cf. définitions du chapitre des opérations d'ordre (*RF 042 = DI 040*) (*RF 043 = DF 043*).

(5) Aucune prévision budgétaire ne doit figurer aux articles 775 et 776 (cf. chapitre 024 « produit des cessions d'immobilisations »).

(6) Les comptes 78 peuvent figurer dans le détail du chapitre si la collectivité a opté pour le régime des provisions budgétaires, conformément aux dispositions législatives et réglementaires applicables.

(7) Ce chapitre est destiné à retracer les opérations particulières telles que les opérations de stocks ou liées à la tenue d'un inventaire permanent simplifié.

(8) Destiné à retracer le prélèvement de la part non départementale de la taxe.

(9) Si le montant des ICNE de l'exercice est inférieur au montant de l'exercice N-1, le montant du compte 7622 sera négatif.

REPUBLIQUE FRANÇAISE

Etat : Bordeaux Métropole (1)

AGREGÉ AU BUDGET PRINCIPAL DE 05-Budget Principal (2)

Numéro SIRET : 24330031600169

POSTE COMPTABLE : Receveur des Finances

M. 57

Budget primitif (projet de budget)

Voté par nature

BUDGET : 24-Régie restaurant adm. (3)

ANNEE 2023

(1) Indiquer soit le nom de la collectivité, soit le libellé de l'établissement, soit le nom du syndicat mixte relevant de l'article L. 5721-2 du CGCT.

(2) A compléter s'il s'agit d'un budget annexe.

(3) Indiquer le budget concerné : budget principal ou libellé du budget annexe.

Sommaire

I - Informations générales

A - Informations statistiques, fiscales et financières	4
B - Modalités de vote du budget	5
C1 - Exécution du budget de l'exercice précédent - Résultats	6
C2 - Exécution du budget de l'exercice précédent - RAR Dépenses	7
C3 - Exécution du budget de l'exercice précédent - RAR Recettes	8

II - Présentation générale du budget

A - Vue d'ensemble - Vote et reports	9
B1 - Présentation des AP votées	10
B2 - Présentation des AE votées	11
C1 - Equilibre financier du budget - Investissement	12
C2 - Equilibre financier du budget - Fonctionnement	15
D1 - Balance générale - Dépenses	17
D2 - Balance générale - Recettes	19

III - Vote du budget

A - Section d'investissement - Vue d'ensemble	21
A1 - Section d'investissement - Dépenses - Détail par article	25
A2.1 - Section d'investissement - Dépenses - Vue d'ensemble des opérations d'équipement	27
A2.2 - Section d'investissement - Dépenses - Détail des opérations d'équipement gérées en AP	28
A2.3 - Section d'investissement - Dépenses - Détail des opérations d'équipement gérées hors AP	29
A3 - Section d'investissement - Recettes - Détail par article	30
B - Section de fonctionnement - Vue d'ensemble	32
B1 - Section de fonctionnement - Dépenses - Détail par article	35
B2 - Section de fonctionnement - Recettes - Détail par article	38

IV - Annexes

A - Présentation croisée


A1 - Section d'investissement - Vue d'ensemble	Sans Objet
A1.01 - Opérations non ventilables	Sans Objet
A1.900 - Fonction 0 - Services généraux	Sans Objet
A1.900-5 - Fonction 0-5 - Gestion des fonds européens	Sans Objet
A1.901 - Fonction 1 - Sécurité	Sans Objet
A1.902 - Fonction 2 - Enseignement, formation professionnelle et apprentissage	Sans Objet
A1.903 - Fonction 3 - Culture, vie sociale, jeunesse, sports et loisirs	Sans Objet
A1.904 - Fonction 4 - Santé et action sociale (hors RSA)	Sans Objet
A1.904-4 - Fonction 4-4 - RSA	Sans Objet
A1.905 - Fonction 5 - Aménagement des territoires et habitat	Sans Objet
A1.906 - Fonction 6 - Action économique	Sans Objet
A1.907 - Fonction 7 - Environnement	Sans Objet
A1.908 - Fonction 8 - Transports	Sans Objet
A2 - Section de fonctionnement - Vue d'ensemble	Sans Objet
A2.01 - Opérations non ventilables	Sans Objet
A2.930 - Fonction 0 - Services généraux	Sans Objet
A2.930-5 - Fonction 0-5 - Gestion des fonds européens	Sans Objet
A2.931 - Fonction 1 - Sécurité	Sans Objet
A2.932 - Fonction 2 - Enseignement, formation professionnelle et apprentissage	Sans Objet
A2.933 - Fonction 3 - Culture, vie sociale, jeunesse, sports et loisirs	Sans Objet
A2.934 - Fonction 4 - Santé et action sociale (hors APA et RSA/Régularisation de RMI)	Sans Objet
A2.934-3 - Fonction 4-3 - APA	Sans Objet
A2.934-4 - Fonction 4-4 - RSA/Régularisation de RMI	Sans Objet
A2.935 - Fonction 5 - Aménagement des territoires et habitat	Sans Objet
A2.936 - Fonction 6 - Action économique	Sans Objet
A2.937 - Fonction 7 - Environnement	Sans Objet
A2.938 - Fonction 8 - Transports	Sans Objet

B - Annexes patrimoniales

B1.1 - Etat de la dette - Détail des crédits de trésorerie	Sans Objet
B1.2 - Etat de la dette - Répartition par nature de dette	Sans Objet
B1.3 - Etat de la dette - Répartition par structure de taux	Sans Objet
B1.4 - Etat de la dette - Typologie de la répartition de l'encours	Sans Objet
B1.5 - Etat de la dette - Détail des opérations de couverture	Sans Objet

B1.6 - Etat de la dette - Dette pour financer l'emprunt d'un autre organisme	Sans Objet
B1.7 - Etat de la dette - Autres dettes	Sans Objet
B2 - Méthodes utilisées pour les amortissements	40
B3.1 - Etat des provisions constituées	41
B3.2 - Etalement des provisions	Sans Objet
B4 - Etat des charges transférées	Sans Objet
B5 - Détail des chapitres d'opérations pour comptes de tiers	Sans Objet
B6 - Prêts	Sans Objet
B7.1 - Etat synthétique des engagements donnés	Sans Objet
B7.2 - Etat synthétique des engagements reçus	Sans Objet
B7.3 - Etat des emprunts garantis	Sans Objet
B7.4 - Calcul du ratio d'endettement relatif aux emprunts garantis	Sans Objet
B7.5 - Etat des contrats de crédit-bail	Sans Objet
B7.6 - Etat des marchés de partenariat	Sans Objet
B7.7 - Etat des recettes grevées d'affectation spéciale	Sans Objet
B7.8 - Autres engagements donnés	Sans Objet
B7.9 - Autres engagements reçus	Sans Objet
B8 - Subventions versées	Sans Objet
B9 - Etat du personnel	43
B10 - Liste des organismes dans lesquels la collectivité a pris un engagement financier	Sans Objet
B11.1 - Liste des organismes de regroupement	Sans Objet
B11.2 - Liste des établissements publics créés	Sans Objet
B11.3 - Liste des services individualisés dans un budget annexe	Sans Objet
C - Annexes budgétaires	
C1.1 - Equilibre budgétaire - Dépenses	46
C1.2 - Equilibre budgétaire - Recettes	47
D - Autres éléments d'information	
D1 - Liste des services assujettis à la TVA et non érigés en budget annexe	Sans Objet
D2.1 - Services ferroviaires régionaux des voyageurs - Volet 1 : Budget	Sans Objet
D2.2 - Services ferroviaires régionaux des voyageurs - Volet 2 : Compte d'exploitation	Sans Objet
D3 - Décisions en matière de taux	Sans Objet
D4.1 - Etats de la répartition de la TEOM - Investissement	Sans Objet
D4.2 - Etats de la répartition de la TEOM - Fonctionnement	Sans Objet
D5.1 - Etats des dépenses et recettes des services d'eau et d'assainissement - Fonctionnement (2)	Sans Objet
D5.2 - Etats des dépenses et recettes des services d'eau et d'assainissement - Investissement (2)	Sans Objet
V - Arrêté et signatures	
A - Arrêté et signatures	Sans Objet

Préciser, pour chaque annexe, si l'état est joint ou sans objet.

 Dans l'ensemble des tableaux, les cases grisées ne doivent pas être remplies.

Conformément à l'instruction budgétaire et comptable, il convient de mentionner que :

dans la présentation croisée, la rubrique fonctionnelle 01 – Opérations non ventilables comprend les impôts et taxes non affectés, les dotations et participations, la dette et les opérations financières, les opérations patrimoniales en investissement, les frais de fonctionnement des groupes d'élus en fonctionnement ;
les opérations d'ordre doivent figurer en italique.

(1) A utiliser également par les collectivités de moins de 3500 habitants qui mobiliseraient des AP-AE régies par l'article L.5217-10-7 du CGCT après avoir adopté un règlement budgétaire et financier conformément à l'article L. 5217-10-9. Si la collectivité opte pour ce régime, la collectivité ne renseigne pas les annexes C2.1 et C2.2 de la partie IV « Annexes ». Les projets de dotations d'AP-AE inscrits sur les annexes B1 et B2 de la partie II apparaissent alors dans les états de la partie III « Vote du budget », sinon les montants dans les champs AP-AE sont par convention de 0.

(2) Cet état ne peut être produit que par les communes dont la population est inférieure à 500 habitants et qui gèrent les services de distribution de l'eau potable et d'assainissement sous forme de régie simple sans budget annexe (art. L. 2221-11 du CGCT)

I – INFORMATIONS GENERALES	I
MODALITES DE VOTE DU BUDGET	B

- I – L'assemblée délibérante décide de voter le présent budget :
- au niveau du chapitre (1) pour la section d'investissement ;
 - au niveau du chapitre (1) pour la section de fonctionnement ;
 - sans (2) vote formel sur les chapitres « opérations d'équipement » ;
 - sans (2) vote formel sur chacun des chapitres.

La liste des articles spécialisés sur lesquels l'ordonnateur ne peut procéder à des virements d'article à article est la suivante :

II – En l'absence de mention au paragraphe I ci-dessus, le budget est réputé voté par chapitre, sans vote formel sur chacun des chapitres, en fonctionnement et en investissement sans vote formel pour les chapitres « opération d'équipement ».

III – Conformément à l'article L. 5217-10-6 du CGCT, l'assemblée délibérante autorise le président à opérer des virements de crédits de paiement de chapitre à chapitre, à l'exclusion des crédits relatifs aux dépenses de personnel, dans les limites suivantes (3) :

- Fonctionnement, : %
- Investissement : %

IV – En l'absence de mention au paragraphe III ci-dessus, le président est réputé ne pas avoir reçu l'autorisation de l'assemblée délibérante de pratiquer des virements de crédits de paiement de chapitre à chapitre.

V – Les provisions sont semi-budgétaires (4).

VI – La comparaison s'effectue par rapport au budget primitif (5) de l'exercice précédent.

VII – Le présent budget a été voté sans reprise des résultats de l'exercice N-1 (6).

(1) A compléter par « du chapitre » ou « de l'article ».

(2) Indiquer « avec » ou « sans ».

(3) Au maximum dans la limite de 7,5% des dépenses réelles de chaque section.

(4) A compléter par un seul des deux choix suivants, selon les dispositions législatives et réglementaires applicables à la collectivité :

- semi budgétaire ;
- budgétaire par délibération N°... du ...

(5) Indiquer « primitif » ou « cumulé ». Budget cumulé = BP + BS + DM.

(6) A compléter par un seul des trois choix suivants :

- sans reprise des résultats de l'exercice N-1 ;
- avec reprise des résultats de l'exercice N-1 après le vote du compte administratif ;
- avec reprise anticipée des résultats de l'exercice N-1.

I – INFORMATIONS GENERALES	I
EXECUTION DU BUDGET DE L'EXERCICE PRECEDENT – RESULTATS (1)	C1

	RESULTAT DE L'EXERCICE N-1			
	Dépenses	Recettes	Solde d'exécution ou résultat reporté	Résultat ou solde (A) (2)
TOTAL DU BUDGET	0,00	0,00	0,00	A1 0,00
Investissement	0,00	0,00	(3) 0,00	A2 0,00
Fonctionnement	0,00	0,00	(4) 0,00	A3 0,00

	RESTES A REALISER N-1			
	Dépenses	Recettes	Solde (B)	
TOTAL des RAR	I + II 0,00	III + IV 0,00	B1	0,00
Investissement	I 0,00	III 0,00	B2	0,00
Fonctionnement	II 0,00	IV 0,00	B3	0,00

RESULTAT CUMULE = (A) + (B) (5)		
TOTAL	A1 + B1	0,00
Investissement	A2 + B2	0,00
Fonctionnement	A3 + B3	0,00

(1) État à compléter uniquement en cas de reprise des résultats de l'exercice N-1 après le vote du compte administratif ou en cas de reprise anticipée des résultats de l'exercice N-1.

(2) Indiquer le signe – si dépenses > recettes, et + si recettes > dépenses.

(3) Solde d'exécution de N-2 reporté sur la ligne budgétaire 001 du compte administratif N-1. Indiquer le signe – si dépenses > recettes, et + si recettes > dépenses.

(4) Résultat de fonctionnement reporté sur la ligne budgétaire 002 du compte administratif N-1. Indiquer le signe – si déficitaire, et + si excédentaire.

(5) Indiquer le signe – si déficit et + si excédent.

I – INFORMATIONS GENERALES	I
EXECUTION DU BUDGET DE L'EXERCICE PRECEDENT – RAR DEPENSES	C2

DETAIL DES RESTES A REALISER N-1 EN DEPENSES (1)

Chap. / art. (2)	Libellé	Dépenses engagées non mandatées
SECTION D'INVESTISSEMENT – TOTAL		(I) 0,00
018	RSA	0,00
10	Dotations, fonds divers et réserves	0,00
13	Subventions d'investissement (3)	0,00
16	Emprunts et dettes assimilées	0,00
18	Cpte de liaison : affectation (BA,régie)	0,00
20	Immobilisations incorporelles (sauf le 204) (3)	0,00
204	Subventions d'équipement versées (3) (5)	0,00
21	Immobilisations corporelles (3)	0,00
22	Immobilisations reçues en affectation (3)	0,00
23	Immobilisations en cours (sauf 2324) (3)	0,00
26	Participations et créances rattachées	0,00
27	Autres immobilisations financières (3)	0,00
45	Chapitres d'opérations pour compte de tiers	0,00
SECTION DE FONCTIONNEMENT – TOTAL		(II) 0,00
011	Charges à caractère général (4)	0,00
012	Charges de personnel et frais assimilés (4)	0,00
014	Atténuations de produits	0,00
016	APA	0,00
017	RSA / Régularisations de RMI	0,00
65	Autres charges de gestion courante (4)	0,00
6586	Frais fonctionnement des groupes d'élus	0,00
66	Charges financières	0,00
67	Charges spécifiques (4)	0,00

(1) Il s'agit des restes à réaliser établis conformément à la comptabilité d'engagement annuelle. A servir uniquement en cas de reprise des résultats de l'exercice précédent, soit après le vote du compte administratif, soit en cas de reprise anticipée des résultats.

Les restes à réaliser de la section de fonctionnement correspondent : en dépenses, aux dépenses engagées non mandatées et non rattachées telles qu'elles ressortissent de la comptabilité des engagements ; et en recettes, aux recettes certaines n'ayant pas donné lieu à l'émission d'un titre et non rattachées.

Les restes à réaliser de la section d'investissement correspondent : en dépenses, aux dépenses engagées non mandatées au 31/12 de l'exercice précédent telles qu'elles ressortissent de la comptabilité des engagements ; et en recettes, aux recettes certaines n'ayant pas donné lieu à l'émission d'un titre au 31/12 de l'exercice précédent.

(2) Suivant le niveau de vote retenu par l'assemblée délibérante.

(3) Hors dépenses imputées au chapitre 018.

(4) Hors dépenses imputées aux chapitres 016 et 017.

(5) Le chapitre 204 « Subventions d'équipement versées » est un chapitre globalisé regroupant les comptes 204 et 2324.

I – INFORMATIONS GENERALES	I
EXECUTION DU BUDGET DE L'EXERCICE PRECEDENT – RAR RECETTES	C3

DETAIL DES RESTES A REALISER N-1 EN RECETTES (1)

Chap. / art. (2)	Libellé	Titres restant à émettre
SECTION D'INVESTISSEMENT – TOTAL		(III) 0,00
018	RSA	0,00
024	Produits des cessions d'immobilisations	0,00
10	Dotations, fonds divers et réserves	0,00
13	Subventions d'investissement (reçues) (3)	0,00
16	Emprunts et dettes assimilées	0,00
18	Cpte de liaison : affectation (BA,régie)	0,00
20	Immobilisations incorporelles (sauf 204) (3)	0,00
204	Subventions d'équipement versées (3) (5)	0,00
21	Immobilisations corporelles (3)	0,00
22	Immobilisations reçues en affectation (3)	0,00
23	Immobilisations en cours (sauf 2324) (3)	0,00
26	Participations et créances rattachées	0,00
27	Autres immobilisations financières (3)	0,00
45	Chapitres d'opérations pour compte de tiers	0,00
SECTION DE FONCTIONNEMENT – TOTAL		(IV) 0,00
70	Prod. services, domaine, ventes diverses	0,00
73	Impôts et taxes	0,00
731	Fiscalité locale	0,00
74	Dotations et participations (4)	0,00
75	Autres produits de gestion courante (4)	0,00
013	Atténuations de charges (4)	0,00
016	APA	0,00
017	RSA / Régularisations de RMI	0,00
76	Produits financiers	0,00
77	Produits spécifiques (4)	0,00

(1) Il s'agit des restes à réaliser établis conformément à la comptabilité d'engagement annuelle. A servir uniquement en cas de reprise des résultats de l'exercice précédent, soit après le vote du compte administratif, soit en cas de reprise anticipée des résultats.

Les restes à réaliser de la section de fonctionnement correspondent : en dépenses, aux dépenses engagées non mandatées et non rattachées telles qu'elles ressortissent de la comptabilité des engagements ; et en recettes, aux recettes certaines n'ayant pas donné lieu à l'émission d'un titre et non rattachées.

Les restes à réaliser de la section d'investissement correspondent : en dépenses, aux dépenses engagées non mandatées au 31/12 de l'exercice précédent telles qu'elles ressortissent de la comptabilité des engagements ; et en recettes, aux recettes certaines n'ayant pas donné lieu à l'émission d'un titre au 31/12 de l'exercice précédent.

(2) Suivant le niveau de vote retenu par l'assemblée délibérante.

(3) Hors recettes imputées au chapitre 018.

(4) Hors recettes imputées aux chapitres 016 et 017.

(5) Le chapitre 204 « Subventions d'équipement versées » est un chapitre globalisé regroupant les comptes 204 et 2324.

II – PRESENTATION GENERALE DU BUDGET		II	
VUE D'ENSEMBLE DU BUDGET – VOTE ET REPORTS		A	
		DEPENSES	RECETTES
VOTE	Crédits d'investissement votés au titre du présent budget (y compris le compte 1068)	129 000,00	129 000,00
	+	+	+
REPORTS	Restes à réaliser de l'exercice précédent (RAR N-1) (1)	0,00	0,00
	001 Solde d'exécution de la section d'investissement reporté (1)	(si solde négatif) 0,00	(si solde positif) 0,00
	=	=	=
	Total de la section d'investissement (2)	129 000,00	129 000,00
		DEPENSES	RECETTES
VOTE	Crédits de fonctionnement votés au titre du présent budget	3 258 600,00	3 258 600,00
	+	+	+
REPORTS	Restes à réaliser de l'exercice précédent (RAR N-1) (1)	0,00	0,00
	002 Résultat de fonctionnement reporté (1)	(si déficit) 0,00	(si excédent) 0,00
	=	=	=
	Total de la section de fonctionnement (3)	3 258 600,00	3 258 600,00
		DEPENSES	RECETTES
	TOTAL DU BUDGET (4)	3 387 600,00	3 387 600,00

(1) A servir uniquement en cas de reprise des résultats de l'exercice précédent, soit après le vote du compte administratif, soit en cas de reprise anticipée des résultats.

Les restes à réaliser de la section de fonctionnement correspondent : en dépenses, aux dépenses engagées non mandatées et non rattachées telles qu'elles ressortissent de la comptabilité des engagements ; et en recettes, aux recettes certaines n'ayant pas donné lieu à l'émission d'un titre et non rattachées.

Les restes à réaliser de la section d'investissement correspondent : en dépenses, aux dépenses engagées non mandatées au 31/12 de l'exercice précédent telles qu'elles ressortissent de la comptabilité des engagements ; et en recettes, aux recettes certaines n'ayant pas donné lieu à l'émission d'un titre au 31/12 de l'exercice précédent.

(2) Total de la section d'investissement = RAR + solde d'exécution reporté + crédits d'investissement votés.

(3) Total de la section de fonctionnement = RAR + résultat reporté + crédits de fonctionnement votés.

(4) Total du budget = total de la section de fonctionnement + total de la section d'investissement.

II – PRESENTATION GENERALE DU BUDGET	II
PRESENTATION DES AP VOTEES	B1

AUTORISATION DE PROGRAMME (1)		Chapitre(s)	Montant
Numéro	Libellé		
TOTAL			0,00

« AP de dépenses imprévues » (2)	020	0,00
---	-----	-------------

TOTAL GENERAL	0.00
----------------------	-------------

(1) Il s'agit des AP nouvelles qui sont votées lors de la séance d'adoption du budget. Cela concerne des AP relatives à de nouvelles programmations pluriannuelles mais également des AP modifiant un stock d'AP existant.

(2) L'assemblée peut voter des AP de « dépenses imprévues ». Leur montant est limité à 2 % des dépenses réelles de la section correspondante. En fin d'exercice, ces AP sont automatiquement annulées si elles n'ont pas été engagées.

II – PRESENTATION GENERALE DU BUDGET	II
PRESENTATION DES AE VOTEES	B2

AUTORISATION D'ENGAGEMENT (1)		Chapitre(s)	Montant
Numéro	Libellé		
TOTAL			0,00

« AE de dépenses imprévues » (2)	022	0,00
---	-----	------

TOTAL GENERAL	0,00
----------------------	-------------

(1) Il s'agit des AE nouvelles qui sont votées lors de la séance d'adoption du budget. Cela concerne des AE relatives à de nouveaux engagements pluriannuels mais également des AE modifiant un stock d'AE existant.

(2) L'assemblée peut voter des AE de « dépenses imprévues ». Leur montant est limité à 2 % des dépenses réelles de la section correspondante. En fin d'exercice, ces AE sont automatiquement annulées si elles n'ont pas été engagées.

II – PRESENTATION GENERALE DU BUDGET	II
EQUILIBRE FINANCIER DU BUDGET – SECTION D'INVESTISSEMENT	C1

DEPENSES D'INVESTISSEMENT

Chap.	Libellé	Pour mémoire, budget précédent (1)	Restes à réaliser N-1	Propositions nouvelles (2)	Vote de l'assemblée	TOTAL (= RAR + vote)
018	RSA	0,00	0,00	0,00	0,00	0,00
20	Immobilisations incorporelles (sauf le 204) (y compris opérations) (3)	0,00	0,00	0,00	0,00	0,00
204	Subventions d'équipement versées (y compris opérations) (3) (8)	0,00	0,00	0,00	0,00	0,00
21	Immobilisations corporelles (y compris opérations) (3)	48 000,00	0,00	44 000,00	0,00	44 000,00
22	Immobilisations reçues en affectation (y compris opérations) (3) (4)	0,00	0,00	0,00	0,00	0,00
23	Immobilisations en cours (sauf 2324) (y compris opérations) (3)	0,00	0,00	0,00	0,00	0,00
Total des dépenses d'équipement		48 000,00	0,00	44 000,00	0,00	44 000,00
10	Dotations, fonds divers et réserves	0,00	0,00	0,00	0,00	0,00
13	Subventions d'investissement (3)	0,00	0,00	0,00	0,00	0,00
16	Emprunts et dettes assimilées	0,00	0,00	0,00	0,00	0,00
18	Cpte de liaison : affectation (BA,régie) (5)	0,00	0,00	0,00	0,00	0,00
26	Participations et créances rattachées	0,00	0,00	0,00	0,00	0,00
27	Autres immobilisations financières (3)	0,00	0,00	0,00	0,00	0,00
Total des dépenses financières		0,00	0,00	0,00	0,00	0,00
45...	Chapitres d'opérations pour compte de tiers (6)	0,00	0,00	0,00	0,00	0,00
Total des dépenses réelles d'investissement		48 000,00	0,00	44 000,00	0,00	44 000,00

040	Opérations ordre transf. entre sections (7)	85 000,00		85 000,00	0,00	85 000,00
041	Opérations patrimoniales (7)	0,00		0,00	0,00	0,00
Total des dépenses d'ordre d'investissement		85 000,00		85 000,00	0,00	85 000,00

TOTAL	133 000,00	0,00	129 000,00	0,00	129 000,00
--------------	-------------------	-------------	-------------------	-------------	-------------------

+

D 001 SOLDE D'EXECUTION NEGATIF REPORTE OU ANTICIPE	0,00
--	-------------

=

TOTAL DES DEPENSES D'INVESTISSEMENT CUMULEES	129 000,00
---	-------------------

(1) Voir état I-B pour la comparaison par rapport au budget précédent.

(2) Proposition formulée par le président pour l'exercice N.

(3) Hors dépenses imputées au chapitre 018.

(4) En dépenses, le chapitre 22 retrace les travaux d'investissement réalisés sur les biens reçus en affectation. En recette, il retrace, le cas échéant, l'annulation de tels travaux effectués sur un exercice antérieur.

(5) A servir uniquement lorsque la collectivité effectue une dotation initiale en espèces au profit d'un service public non personnalisé qu'elle crée.

(6) Seul le total des opérations pour compte de tiers figure sur cet état (voir le détail en IV-B5).

(7) DF 023 = RI 021 ; DI 040 = RF 042 ; RI 040 = DF 042 ; DI 041 = RI 041.

(8) Le chapitre 204 « Subventions d'équipement versées » est un chapitre globalisé regroupant les comptes 204 et 2324.

II – PRESENTATION GENERALE DU BUDGET	II
EQUILIBRE FINANCIER DU BUDGET – SECTION D'INVESTISSEMENT	C1

RECETTES D'INVESTISSEMENT

Chap.	Libellé	Pour mémoire, budget précédent (1)	Restes à réaliser N-1	Propositions nouvelles (2)	Vote de l'assemblée	TOTAL (= RAR + vote)
018	RSA	0,00	0,00	0,00	0,00	0,00
13	Subventions d'investissement (reçues) (sauf le 138) (3)	0,00	0,00	0,00	0,00	0,00
16	Emprunts et dettes assimilées (4)	0,00	0,00	0,00	0,00	0,00
20	Immobilisations incorporelles (sauf le 204) (3)	0,00	0,00	0,00	0,00	0,00
204	Subventions d'équipement versées (3) (13)	0,00	0,00	0,00	0,00	0,00
21	Immobilisations corporelles (3)	0,00	0,00	0,00	0,00	0,00
22	Immobilisations reçues en affectation (3) (5)	0,00	0,00	0,00	0,00	0,00
23	Immobilisations en cours (sauf 2324) (3)	0,00	0,00	0,00	0,00	0,00
Total des recettes d'équipement		0,00	0,00	0,00	0,00	0,00
10	Dotations, fonds divers et réserves (sauf 1068)	0,00	0,00	0,00	0,00	0,00
1068	Excédents de fonctionnement capitalisés (6)	0,00	0,00	0,00	0,00	0,00
138	Autres subventions invest. non transf. (3) (7)	0,00	0,00	0,00	0,00	0,00
16	Emprunts et dettes assimilées	0,00	0,00	0,00	0,00	0,00
18	Cpte de liaison : affectation (BA,régie) (8)	0,00	0,00	0,00	0,00	0,00
26	Participations et créances rattachées	0,00	0,00	0,00	0,00	0,00
27	Autres immobilisations financières (3)	0,00	0,00	0,00	0,00	0,00
024	Produits des cessions d'immobilisations	0,00	0,00	0,00	0,00	0,00
Total des recettes financières		0,00	0,00	0,00	0,00	0,00
45...	Chapitres d'opérations pour le compte de tiers (9)	0,00	0,00	0,00	0,00	0,00
Total des recettes réelles d'investissement		0,00	0,00	0,00	0,00	0,00

021	Virement de la section de fonctionnement (10)	3 000,00		0,00	0,00	0,00
040	Opérations ordre transf. entre sections (10) (11)	130 000,00		129 000,00	0,00	129 000,00
041	Opérations patrimoniales (10)	0,00		0,00	0,00	0,00
Total des recettes d'ordre d'investissement		133 000,00		129 000,00	0,00	129 000,00

TOTAL	133 000,00	0,00	129 000,00	0,00	129 000,00
--------------	-------------------	-------------	-------------------	-------------	-------------------

+

R 001 SOLDE D'EXECUTION POSITIF REPORTE OU ANTICIPE	0,00
--	-------------

=

TOTAL DES RECETTES D'INVESTISSEMENT CUMULEES	129 000,00
---	-------------------

Pour information :

Il s'agit, pour un budget voté en équilibre, des ressources propres correspondant à l'excédent des recettes réelles de fonctionnement sur les dépenses réelles de fonctionnement. Il sert à financer le remboursement du capital de la dette et les nouveaux investissements de la collectivité.

AUTOFINANCEMENT PREVISIONNEL DÉGAGÉ PAR LA SECTION DE FONCTIONNEMENT (12)	44 000,00
--	------------------

(1) Voir état I-B pour la comparaison par rapport au budget précédent.

(2) Proposition formulée par le président pour l'exercice N.

(3) Hors recettes imputées au chapitre 018.

(4) Sauf 165, 166 et 16449.

(5) En dépenses, le chapitre 22 retrace les travaux d'investissement réalisés sur les biens reçus en affectation. En recette, il retrace, le cas échéant, l'annulation de tels travaux effectués sur un exercice antérieur.

(6) Le compte 1068 n'est pas un chapitre mais un article du chapitre 10.

(7) Le compte 138 n'est pas un chapitre mais une subdivision du chapitre 13.

(8) A servir uniquement lorsque la collectivité effectue une dotation initiale en espèces au profit d'un service public non personnalisé qu'elle crée.

(9) Seul le total des opérations pour compte de tiers figure sur cet état (voir le détail en IV-B5).

(10) DF 023 = RI 021 ; DI 040 = RF 042 ; RI 040 = DF 042 ; DI 041 = RI 041.

(11) Les comptes 15, 29, 39, 49 et 59 peuvent figurer dans le détail du chapitre si la collectivité a opté pour le régime des provisions budgétaires, conformément aux dispositions législatives et réglementaires applicables.

(12) Solde de l'opération DF 023 + DF 042 – RF 042 ou solde de l'opération RI 021 + RI 040 – DI 040.

(13) Le chapitre 204 « Subventions d'équipement versées » est un chapitre globalisé regroupant les comptes 204 et 2324.

II – PRESENTATION GENERALE DU BUDGET	II
EQUILIBRE FINANCIER – SECTION DE FONCTIONNEMENT	C2

DEPENSES DE FONCTIONNEMENT

Chap.	Libellé	Pour mémoire, budget précédent (1)	Restes à réaliser N-1	Propositions nouvelles (2)	Vote de l'assemblée	TOTAL (= RAR + vote)
011	Charges à caractère général (3)	1 344 110,00	0,00	1 436 360,00	0,00	1 436 360,00
012	Charges de personnel et frais assimilés (3)	1 683 000,00	0,00	1 690 000,00	0,00	1 690 000,00
014	Atténuations de produits	0,00	0,00	0,00	0,00	0,00
016	APA	0,00	0,00	0,00	0,00	0,00
017	RSA / Régularisations de RMI	0,00	0,00	0,00	0,00	0,00
65	Autres charges de gestion courante (sauf 6586) (3)	1 240,00	0,00	1 240,00	0,00	1 240,00
6586	Frais fonctionnement des groupes d'élus	0,00	0,00	0,00	0,00	0,00
Total des dépenses de gestion courante		3 028 350,00	0,00	3 127 600,00	0,00	3 127 600,00
66	Charges financières	0,00	0,00	0,00	0,00	0,00
67	Charges spécifiques (3)	1 500,00	0,00	1 500,00	0,00	1 500,00
68	Dotations aux provisions, dépréciations (semi-budgétaires) (3)	0,00		500,00	0,00	500,00
Total des dépenses réelles de fonctionnement		3 029 850,00	0,00	3 129 600,00	0,00	3 129 600,00

023	Virement à la section d'investissement (4)	3 000,00		0,00	0,00	0,00
042	Opérations ordre transf. entre sections (4) (5)	130 000,00		129 000,00	0,00	129 000,00
043	Opérations ordre intérieur de la section (4)	0,00		0,00	0,00	0,00
Total des dépenses d'ordre de fonctionnement		133 000,00		129 000,00	0,00	129 000,00

TOTAL	3 162 850,00	0,00	3 258 600,00	0,00	3 258 600,00
--------------	---------------------	-------------	---------------------	-------------	---------------------

+

D 002 RESULTAT REPORTE OU ANTICIPE	0,00
---	-------------

=

TOTAL DES DEPENSES DE FONCTIONNEMENT CUMULEES	3 258 600,00
--	---------------------

(1) Voir état I-B pour la comparaison par rapport au budget précédent.

(2) Proposition formulée par le président pour l'exercice N.

(3) Hors dépenses imputées aux chapitres 016 et 017.

(4) DF 023 = RI 021 ; DI 040 = RF 042 ; RI 040 = DF 042 ; DF 043 = RF 043.

(5) Les comptes 68 peuvent figurer dans le détail du chapitre si la collectivité a opté pour le régime des provisions budgétaires, conformément aux dispositions législatives et réglementaires applicables.

II – PRESENTATION GENERALE DU BUDGET	II
EQUILIBRE FINANCIER – SECTION DE FONCTIONNEMENT	C2

RECETTES DE FONCTIONNEMENT

Chap.	Libellé	Pour mémoire, budget précédent (1)	Restes à réaliser N-1	Propositions nouvelles (2)	Vote de l'assemblée	TOTAL (= RAR + vote)
013	Atténuations de charges (3)	100 000,00	0,00	106 000,00	0,00	106 000,00
016	APA	0,00	0,00	0,00	0,00	0,00
017	RSA / Régularisations de RMI	0,00	0,00	0,00	0,00	0,00
70	Prod. services, domaine, ventes diverses	969 180,00	0,00	890 000,00	0,00	890 000,00
73	Impôts et taxes (sauf le 731)	0,00	0,00	0,00	0,00	0,00
731	Fiscalité locale	0,00	0,00	0,00	0,00	0,00
74	Dotations et participations (3)	500,00	0,00	500,00	0,00	500,00
75	Autres produits de gestion courante (3)	2 006 670,00	0,00	2 175 600,00	0,00	2 175 600,00
Total des recettes de gestion courante		3 076 350,00	0,00	3 172 100,00	0,00	3 172 100,00
76	Produits financiers	0,00	0,00	0,00	0,00	0,00
77	Produits spécifiques (3)	1 500,00	0,00	1 500,00	0,00	1 500,00
78	Reprises amort., dépréciations, prov. (semi-budgétaires) (3)	0,00		0,00	0,00	0,00
Total des recettes réelles de fonctionnement		3 077 850,00	0,00	3 173 600,00	0,00	3 173 600,00

042	Opérations ordre transf. entre sections (4) (5)	85 000,00		85 000,00	0,00	85 000,00
043	Opérations ordre intérieur de la section (4)	0,00		0,00	0,00	0,00
Total des recettes d'ordre de fonctionnement		85 000,00		85 000,00	0,00	85 000,00

TOTAL	3 162 850,00	0,00	3 258 600,00	0,00	3 258 600,00
--------------	---------------------	-------------	---------------------	-------------	---------------------

+

R 002 RESULTAT REPORTE OU ANTICIPE	0,00
---	-------------

=

TOTAL DES RECETTES DE FONCTIONNEMENT CUMULEES	3 258 600,00
--	---------------------

Pour information :

AUTOFINANCEMENT PREVISIONNEL DÉGAGÉ AU PROFIT DE LA SECTION D'INVESTISSEMENT (6)	44 000,00	Il s'agit, pour un budget voté en équilibre, des ressources propres correspondant à l'excédent des recettes réelles de fonctionnement sur les dépenses réelles de fonctionnement. Il sert à financer le remboursement du capital de la dette et les nouveaux investissements de la collectivité.
---	------------------	--

(1) Voir état I-B pour la comparaison par rapport au budget précédent.

(2) Proposition formulée par le président pour l'exercice N.

(3) Hors recettes imputées aux chapitres 016 et 017.

(4) $DF\ 023 = RI\ 021$; $DI\ 040 = RF\ 042$; $RI\ 040 = DF\ 042$; $DF\ 043 = RF\ 043$.

(5) Les comptes 78 peuvent figurer dans le détail du chapitre si la collectivité a opté pour le régime des provisions budgétaires, conformément aux dispositions législatives et réglementaires applicables.

(6) Solde de l'opération $DF\ 023 + DF\ 042 - RF\ 042$ ou solde de l'opération $RI\ 021 + RI\ 040 - DI\ 040$.

II – PRESENTATION GENERALE DU BUDGET	II
BALANCE GENERALE – DEPENSES	D1

DEPENSES D'INVESTISSEMENT (y compris RAR)

INVESTISSEMENT		Opérations réelles (1)	Opérations d'ordre (2)	TOTAL
10	Dotations, fonds divers et réserves	0,00	0,00	0,00
13	Subventions d'investissement (3)	0,00	85 000,00	85 000,00
15	Provisions pour risques et charges (4)		0,00	0,00
16	Emprunts et dettes assimilées (sauf 1688 non budgétaire)	0,00	0,00	0,00
18	Cpte de liaison : affectation (BA,régie)	(7) 0,00		0,00
	Total des opérations d'équipement	0,00		0,00
20	Immobilisations incorporelles (sauf 204) (3) (5)	0,00	0,00	0,00
204	Subventions d'équipement versées (3) (5) (10)	0,00	0,00	0,00
21	Immobilisations corporelles (3) (5)	44 000,00	0,00	44 000,00
22	Immobilisations reçues en affectation (3) (5)	(8) 0,00	0,00	0,00
23	Immobilisations en cours (3) (sauf 2324) (5)	0,00	0,00	0,00
018	RSA	0,00	0,00	0,00
26	Participations et créances rattachées	0,00	0,00	0,00
27	Autres immobilisations financières (3)	0,00	0,00	0,00
28	Amortissement des immobilisations (reprises)		0,00	0,00
29	Dépréciations des immobilisations (4)		0,00	0,00
39	Dépréciation des stocks et en-cours (4)		0,00	0,00
3...	Stocks et en-cours		0,00	0,00
198	Neutralisation des amortissements		0,00	0,00
45	Chapitres d'opérations pour compte de tiers (6)	0,00	0,00	0,00
481	Charges à rép. sur plusieurs exercices		0,00	0,00
49	Dépréciation des comptes de tiers (4)		0,00	0,00
59	Dépréciation des comptes financiers (4)		0,00	0,00
Dépenses d'investissement – Total		44 000,00	85 000,00	129 000,00

+

D 001 SOLDE D'EXECUTION NEGATIF REPORTE OU ANTICIPE	0,00
--	-------------

=

TOTAL DES DEPENSES D'INVESTISSEMENT CUMULEES	129 000,00
---	-------------------

DEPENSES DE FONCTIONNEMENT (y compris RAR)

FONCTIONNEMENT		Opérations réelles (1)	Opérations d'ordre (2)	TOTAL
011	Charges à caractère général (9)	1 436 360,00		1 436 360,00
012	Charges de personnel et frais assimilés (9)	1 690 000,00		1 690 000,00
014	Atténuations de produits	0,00		0,00
016	APA	0,00		0,00
017	RSA / Régularisations de RMI	0,00		0,00
60	Achats et variation des stocks		0,00	0,00
65	Autres charges de gestion courante (sauf 6586) (9)	1 240,00	0,00	1 240,00
6586	Frais fonctionnement des groupes d'élus	0,00		0,00
66	Charges financières	0,00	0,00	0,00
67	Charges spécifiques (9)	1 500,00	0,00	1 500,00
68	Dot. aux amortissements et provisions (9)	500,00	129 000,00	129 500,00
71	Production stockée (ou déstockage)		0,00	0,00
023	Virement à la section d'investissement		0,00	0,00
Dépenses de fonctionnement – Total		3 129 600,00	129 000,00	3 258 600,00

+

D 002 RESULTAT REPORTE OU ANTICIPE	0,00
---	-------------

=

TOTAL DES DEPENSES DE FONCTIONNEMENT CUMULEES	3 258 600,00
--	---------------------

(1) Y compris les opérations relatives au rattachement et les opérations d'ordre semi-budgétaires.

(2) Voir la liste des opérations d'ordre de l'instruction budgétaire et comptable M. 57.

(3) Hors dépenses imputées au chapitre 018.

(4) Ces chapitres ne sont à renseigner que si la collectivité applique le régime des provisions budgétaires, conformément aux dispositions législatives et réglementaires applicables.

(5) Hors chapitres opérations.

(6) Seul le total des opérations pour compte de tiers figure sur cet état (voir le détail en IV-B5).

(7) A utiliser uniquement dans le cas où la collectivité effectuerait une dotation initiale au profit d'un service public doté de la seule autonomie financière.

(8) A utiliser uniquement dans le cas où la collectivité effectuerait des dépenses sur des biens affectés.

(9) Hors dépenses imputées aux chapitres 016 et 017.

(10) Le chapitre 204 « Subventions d'équipement versées » est un chapitre globalisé regroupant les comptes 204 et 2324.

II – PRESENTATION GENERALE DU BUDGET	II
BALANCE GENERALE – RECETTES	D2

RECETTES D'INVESTISSEMENT (y compris RAR)

INVESTISSEMENT		Opérations réelles (1)	Opérations d'ordre (2)	TOTAL
10	Dotations, fonds divers et réserves (sauf 1068)	0,00	0,00	0,00
13	Subventions d'investissement (reçues) (3)	0,00	0,00	0,00
15	Provisions pour risques et charges (4)		0,00	0,00
16	Emprunts et dettes assimilées (sauf 1688 non budgétaire)	0,00	0,00	0,00
18	Cpte de liaison : affectation (BA,régie)	(6) 0,00		0,00
20	Immobilisations incorporelles (sauf le 204) (3)	0,00	0,00	0,00
204	Subventions d'équipement versées (3) (9)	0,00	0,00	0,00
21	Immobilisations corporelles (3)	0,00	0,00	0,00
22	Immobilisations reçues en affectation (3)	(7) 0,00	0,00	0,00
23	Immobilisations en cours(sauf 2324) (3)	0,00	0,00	0,00
018	RSA	0,00	0,00	0,00
26	Participations et créances rattachées	0,00	0,00	0,00
27	Autres immobilisations financières (3)	0,00	0,00	0,00
28	Amortissement des immobilisations		129 000,00	129 000,00
29	Dépréciations des immobilisations (4)		0,00	0,00
39	Dépréciation des stocks et en-cours (4)		0,00	0,00
3...	Stocks et en-cours		0,00	0,00
45	Chapitres d'opérations pour compte de tiers (5)	0,00	0,00	0,00
481	Charges à rép. sur plusieurs exercices		0,00	0,00
49	Dépréciation des comptes de tiers (4)		0,00	0,00
59	Dépréciation des comptes financiers (4)		0,00	0,00
021	Virement de la section de fonctionnement		0,00	0,00
024	Produits des cessions d'immobilisations	0,00		0,00
Recettes d'investissement – Total		0,00	129 000,00	129 000,00

+

R 001 SOLDE D'EXECUTION POSITIF REPORTE OU ANTICIPE	0,00
--	-------------

+

R 1068 AFFECTATION DU RESULTAT	0,00
---------------------------------------	-------------

=

TOTAL DES RECETTES D'INVESTISSEMENT CUMULEES	129 000,00
---	-------------------

RECETTES DE FONCTIONNEMENT (y compris RAR)

FONCTIONNEMENT		Opérations réelles (1)	Opérations d'ordre (2)	TOTAL
013	Atténuations de charges (8)	106 000,00		106 000,00
016	APA	0,00		0,00
017	RSA / Régularisations de RMI	0,00		0,00
60	Achats et variation des stocks		0,00	0,00
70	Prod. services, domaine, ventes diverses	890 000,00		890 000,00
71	Production stockée (ou déstockage)		0,00	0,00
72	Production immobilisée		0,00	0,00
73	Impôts et taxes (sauf 731)	0,00		0,00
731	Fiscalité locale	0,00		0,00
74	Dotations et participations (8)	500,00		500,00
75	Autres produits de gestion courante (8)	2 175 600,00	0,00	2 175 600,00
76	Produits financiers	0,00	0,00	0,00
77	Produits spécifiques (8)	1 500,00	85 000,00	86 500,00
78	Reprise sur amortissements et provisions (8)	0,00	0,00	0,00
79	Transferts de charges		0,00	0,00
Recettes de fonctionnement – Total		3 173 600,00	85 000,00	3 258 600,00

+

R 002 RESULTAT REPORTE OU ANTICIPE	0,00
---	-------------

=

TOTAL DES RECETTES DE FONCTIONNEMENT CUMULEES	3 258 600,00
--	---------------------

- (1) Y compris les opérations relatives au rattachement et les opérations d'ordre semi-budgétaires.
- (2) Voir la liste des opérations d'ordre de l'instruction budgétaire et comptable M. 57.
- (3) Hors recettes imputées au chapitre 018.
- (4) Ces chapitres ne sont à renseigner que si la collectivité applique le régime des provisions budgétaires, conformément aux dispositions législatives et réglementaires applicables.
- (5) Seul le total des opérations pour compte de tiers figure sur cet état (voir le détail en IV-B5).
- (6) A utiliser uniquement dans le cas où la collectivité effectuerait une dotation initiale au profit d'un service public doté de la seule autonomie financière.
- (7) A utiliser uniquement dans le cas où la collectivité effectuerait des dépenses sur des biens affectés.
- (8) Hors recettes imputées aux chapitres 016 et 017.
- (9) Le chapitre 204 « Subventions d'équipement versées » est un chapitre globalisé regroupant les comptes 204 et 2324.

III – VOTE DU BUDGET	III
SECTION D'INVESTISSEMENT – VUE D'ENSEMBLE – DEPENSES – AP NOUVELLES ET CREDITS DE L'EXERCICE	A

DEPENSES

Chapitre		Pour mémoire, budget précédent (1)	RAR N-1 I	Vote de l'assemblée sur les AP lors de la séance budgétaire (2)	Propositions nouvelles	Vote de l'assemblée II	Pour information, dépenses gérées dans le cadre d'une AP	Pour information, dépenses gérées hors AP	TOTAL (RAR N-1 + Vote) III = I + II
TOTAL		133 000,00	0,00	0,00	129 000,00	0,00	0,00	129 000,00	129 000,00
018	RSA	0,00	0,00	0,00	0,00	0,00	0,00	0,00	0,00
20	Immobilisations incorporelles (sauf 204)	0,00	0,00	0,00	0,00	0,00	0,00	0,00	0,00
204	Subventions d'équipement versées (9)	0,00	0,00	0,00	0,00	0,00	0,00	0,00	0,00
21	Immobilisations corporelles	48 000,00	0,00	0,00	44 000,00	0,00	0,00	44 000,00	44 000,00
22	Immobilisations reçues en affectation	0,00	0,00	0,00	0,00	0,00	0,00	0,00	0,00
23	Immobilisations en cours (sauf 2324)	0,00	0,00	0,00	0,00	0,00	0,00	0,00	0,00
	Total des opérations d'équipement (3)	0,00	0,00	0,00	0,00	0,00	0,00	0,00	0,00
Total des dépenses d'équipement		48 000,00	0,00	0,00	44 000,00	0,00	0,00	44 000,00	44 000,00
10	Dotations, fonds divers et réserves	0,00	0,00		0,00	0,00		0,00	0,00
13	Subventions d'investissement	0,00	0,00		0,00	0,00		0,00	0,00
16	Emprunts et dettes assimilées (sauf 1688 non budgétaire)	0,00	0,00		0,00	0,00		0,00	0,00
18	Cpte de liaison : affectation (BA,régie)	0,00	0,00		0,00	0,00		0,00	0,00
26	Participations et créances rattachées	0,00	0,00	0,00	0,00	0,00	0,00	0,00	0,00
27	Autres immobilisations financières	0,00	0,00	0,00	0,00	0,00	0,00	0,00	0,00
020	Dépenses imprévues (dans le cadre d'une AP)			0,00					
Total des dépenses financières		0,00	0,00	0,00	0,00	0,00	0,00	0,00	0,00
45	Chapitres d'opérations pour compte de tiers (4)	0,00	0,00	0,00	0,00	0,00	0,00	0,00	0,00
Total des dépenses réelles		48 000,00	0,00	0,00	44 000,00	0,00	0,00	44 000,00	44 000,00
040	Opérations ordre transf. entre sections (5) (6)	85 000,00			85 000,00	0,00		85 000,00	85 000,00
041	Opérations patrimoniales (7)	0,00			0,00	0,00		0,00	0,00
Total des dépenses d'ordre		85 000,00			85 000,00	0,00		85 000,00	85 000,00

D001 Solde d'exécution négatif reporté ou anticipé (8)	0,00
---	-------------

Total des dépenses d'investissement cumulées	129 000,00
---	-------------------

(1) Voir état I-B pour le contenu du budget précédent.

(2) Il s'agit des AP nouvelles qui sont votées lors de la séance d'adoption du budget. Cela concerne les AP relatives à de nouvelles programmations pluriannuelles mais également les AP modifiant un stock d'AP existant.

(3) Voir l'état III-A2.1 pour le détail des opérations d'équipement.

(4) Voir l'état IV-B5 pour le détail des opérations pour compte de tiers.

(5) Cf. définition du chapitre des opérations d'ordre (*DI 040 = RF 042*).

(6) Aucune prévision budgétaire ne doit figurer à l'article 192 (cf. chapitre 024 « produit des cessions d'immobilisations »).

(7) Cf. définition du chapitre des opérations d'ordre (*DI 041 = RI 041*).

(8) Le solde d'exécution reporté est le résultat constaté de l'exercice précédent qui fait l'objet d'un report et non d'un vote de l'assemblée délibérante. Inscrire en cas de reprise des résultats de l'exercice précédent (après vote du compte administratif ou si reprise anticipée des résultats).

(9) Le chapitre 204 « Subventions d'équipement versées » est un chapitre globalisé regroupant les comptes 204 et 2324.

III – VOTE DU BUDGET	III
SECTION D'INVESTISSEMENT – VUE D'ENSEMBLE – RECETTES	A

RECETTES

Chapitre		Pour mémoire, budget précédent (1)	RAR N-1	Propositions nouvelles	Vote de l'assemblée	TOTAL (RAR N-1 + Vote)
			I		II	III = I + II
TOTAL		133 000,00	0,00	129 000,00	0,00	129 000,00
018	RSA	0,00	0,00	0,00	0,00	0,00
13	Subventions d'investissement (hors 138)	0,00	0,00	0,00	0,00	0,00
16	Emprunts et dettes assimilées (hors 16449, 165, 166 et 1688 non budgétaire)	0,00	0,00	0,00	0,00	0,00
20	Immobilisations incorporelles (sauf 204)	0,00	0,00	0,00	0,00	0,00
204	Subventions d'équipement versées (9)	0,00	0,00	0,00	0,00	0,00
21	Immobilisations corporelles	0,00	0,00	0,00	0,00	0,00
22	Immobilisations reçues en affectation	0,00	0,00	0,00	0,00	0,00
23	Immobilisations en cours (sauf 2324)	0,00	0,00	0,00	0,00	0,00
Total des recettes d'équipement		0,00	0,00	0,00	0,00	0,00
10	Dotations, fonds divers et réserves (sauf 1068)	0,00	0,00	0,00	0,00	0,00
138	Autres subventions invest. non transf.	0,00	0,00	0,00	0,00	0,00
16	Emprunts et dettes assimilées (16449, 165 et 166)	0,00	0,00	0,00	0,00	0,00
18	Cpte de liaison : affectation (BA,régie)	0,00	0,00	0,00	0,00	0,00
26	Participations et créances rattachées	0,00	0,00	0,00	0,00	0,00
27	Autres immobilisations financières	0,00	0,00	0,00	0,00	0,00
024	Produits des cessions d'immobilisations	0,00	0,00	0,00	0,00	0,00
Total des recettes financières		0,00	0,00	0,00	0,00	0,00
45	Chapitres d'opérations pour compte de tiers (2)	0,00	0,00	0,00	0,00	0,00
Total des recettes réelles		0,00	0,00	0,00	0,00	0,00
021	Virement de la section de fonctionnement	3 000,00		0,00	0,00	0,00
040	Opérations ordre transf. entre sections (3) (4) (5)	130 000,00		129 000,00	0,00	129 000,00
041	Opérations patrimoniales (6)	0,00		0,00	0,00	0,00
Total des recettes d'ordre		133 000,00		129 000,00	0,00	129 000,00

R001 Solde d'exécution positif reporté ou anticipé (7)	0,00
---	-------------

Affectation au compte 1068 (8)	0,00
---------------------------------------	-------------

Total des recettes d'investissement cumulées	129 000,00
---	-------------------

(1) Voir état I-B pour le contenu du budget précédent.

Bordeaux Métropole - 24-Régie restaurant adm. - BP (projet de budget) - 2023

- (2) Voir l'état IV-B5 pour le détail des opérations pour compte de tiers.
- (3) Cf. définition du chapitre des opérations d'ordre (*RI 040 = DF 042*).
- (4) Les comptes 15, 29, 39, 49 et 59 peuvent figurer dans le détail du chapitre si la collectivité a opté pour le régime des provisions budgétaires, conformément aux dispositions législatives et réglementaires applicables.
- (5) Aucune prévision budgétaire ne doit figurer à l'article 192 (cf. chapitre 024 « produit des cessions d'immobilisations »).
- (6) Cf. définition du chapitre des opérations d'ordre (*DI 041 = RI 041*).
- (7) Le solde d'exécution reporté est le résultat constaté de l'exercice précédent qui fait l'objet d'un report et non d'un vote de l'assemblée délibérante. Inscrire en cas de reprise des résultats de l'exercice précédent (après vote du compte administratif ou si reprise anticipée des résultats).
- (8) Le montant inscrit doit être conforme à la délibération d'affectation du résultat. Ce montant ne fait donc pas l'objet d'un nouveau vote.
- (9) Le chapitre 204 « Subventions d'équipement versées » est un chapitre globalisé regroupant les comptes 204 et 2324.

III – VOTE DU BUDGET	III
SECTION D'INVESTISSEMENT – DEPENSES – DETAIL PAR ARTICLE	A1

Chap. / art. (1)		Pour mémoire, budget précédent (2)	RAR N-1	Vote de l'assemblée sur les AP lors de la séance budgétaire (3)	Propositions nouvelles	Vote de l'assemblée	Pour information Crédits gérés dans le cadre d'une AP	Pour information Crédits gérés hors AP	TOTAL (RAR N-1 + Vote)
			I			II			III = I + II
TOTAL		133 000,00	0,00	0,00	129 000,00	0,00	0,00	129 000,00	129 000,00
018	RSA	0,00	0,00	0,00	0,00	0,00	0,00	0,00	0,00
20	Immobilisations incorporelles (sauf 204)	0,00	0,00	0,00	0,00	0,00	0,00	0,00	0,00
2051	Concessions, droits similaires	0,00	0,00	0,00	0,00	0,00	0,00	0,00	0,00
204	Subventions d'équipement versées (9)	0,00	0,00	0,00	0,00	0,00	0,00	0,00	0,00
21	Immobilisations corporelles	48 000,00	0,00	0,00	44 000,00	0,00	0,00	44 000,00	44 000,00
21848	Autres matériels de bureau et mobilier	35 000,00	0,00	0,00	0,00	0,00	0,00	0,00	0,00
2188	Autres immobilisations corporelles	13 000,00	0,00	0,00	44 000,00	0,00	0,00	44 000,00	44 000,00
22	Immobilisations reçues en affectation	0,00	0,00	0,00	0,00	0,00	0,00	0,00	0,00
23	Immobilisations en cours (sauf 2324)	0,00	0,00	0,00	0,00	0,00	0,00	0,00	0,00
	Total des opérations d'équipement (4)	0,00	0,00	0,00	0,00	0,00	0,00	0,00	0,00
Total des dépenses d'équipement		48 000,00	0,00	0,00	44 000,00	0,00	0,00	44 000,00	44 000,00
10	Dotations, fonds divers et réserves	0,00	0,00	0,00	0,00	0,00	0,00	0,00	0,00
13	Subventions d'investissement	0,00	0,00	0,00	0,00	0,00	0,00	0,00	0,00
16	Emprunts et dettes assimilées (sauf le 1688 non budgétaire)	0,00	0,00	0,00	0,00	0,00	0,00	0,00	0,00
18	Cpte de liaison : affectation (BA, régie)	0,00	0,00	0,00	0,00	0,00	0,00	0,00	0,00
26	Participations et créances rattachées	0,00	0,00	0,00	0,00	0,00	0,00	0,00	0,00
27	Autres immobilisations financières	0,00	0,00	0,00	0,00	0,00	0,00	0,00	0,00
020	Dépenses imprévues (dans le cadre d'une AP)	0,00	0,00	0,00	0,00	0,00	0,00	0,00	0,00
Total des dépenses financières		0,00	0,00	0,00	0,00	0,00	0,00	0,00	0,00
45...	Opérations pour compte de tiers (5)	0,00	0,00	0,00	0,00	0,00	0,00	0,00	0,00
Total des dépenses réelles		48 000,00	0,00	0,00	44 000,00	0,00	0,00	44 000,00	44 000,00

Bordeaux Métropole - 24-Régie restaurant adm. - BP (projet de budget) - 2023

Chap. / art. (1)		Pour mémoire, budget précédent (2)	RAR N-1 I	Vote de l'assemblée sur les AP lors de la séance budgétaire (3)	Propositions nouvelles	Vote de l'assemblée II	Pour information Crédits gérés dans le cadre d'une AP	Pour information Crédits gérés hors AP	TOTAL (RAR N-1 + Vote) III = I + II
040	Opérations ordre transf. entre sections (6)	85 000,00			85 000,00	0,00		85 000,00	85 000,00
	Reprise sur autofinancement antérieur	85 000,00			85 000,00	0,00		85 000,00	85 000,00
139158	Subv. transf. Autres groupements	85 000,00			85 000,00	0,00		85 000,00	85 000,00
	Charges transférées (7)	0,00			0,00	0,00		0,00	0,00
041	Opérations patrimoniales (8)	0,00			0,00	0,00		0,00	0,00
Total des dépenses d'ordre		85 000,00			85 000,00	0,00		85 000,00	85 000,00

(1) Détailler les articles conformément au plan de comptes.

(2) Voir état I-B pour le contenu du budget précédent.

(3) Il s'agit des AP nouvelles qui sont votées lors de la séance d'adoption du budget. Cela concerne les AP relatives à de nouvelles programmations pluriannuelles mais également les AP modifiant un stock d'AP existant.

(4) Voir état III-A2.1 pour le détail des opérations d'équipement.

(5) Il y a autant de ligne que d'opération pour compte de tiers.

(6) Cf. définition du chapitre des opérations d'ordre (DI 040 = RF 042).

(7) Aucune prévision budgétaire ne doit figurer à l'article 192 (cf. chapitre 024 « produit des cessions d'immobilisations »).

(8) Cf. définition du chapitre des opérations d'ordre (DI 041 = RI 041).

(9) Le chapitre 204 « Subventions d'équipement versées » est un chapitre globalisé regroupant les comptes 204 et 2324.

III – VOTE DU BUDGET	III
SECTION D'INVESTISSEMENT – VUE D'ENSEMBLE DES OPERATIONS D'EQUIPEMENT	A2.1

Vue d'ensemble des chapitres des opérations d'équipement

N° Opération	Libellé de l'opération	N° AP (1)	Pour mémoire réalisations cumulées au 01/01/N	RAR N-1	Propositions nouvelles	Vote de l'assemblée	Pour information Crédits gérés dans le cadre d'une AP	Pour information Crédits gérés hors AP
TOTAL			0,00	0,00	0,00	0,00	0,00	0,00

(1) Colonne à renseigner uniquement lorsque l'opération d'équipement est afférente à une AP.

III – VOTE DU BUDGET	III
SECTION D'INVESTISSEMENT – DETAIL DES OPERATIONS D'EQUIPEMENT	A2.2

Cet état ne contient pas d'information.

III – VOTE DU BUDGET	III
SECTION D'INVESTISSEMENT – DETAIL DES OPERATIONS D'EQUIPEMENT	A2.3

Cet état ne contient pas d'information.

III – VOTE DU BUDGET	III
SECTION D'INVESTISSEMENT – RECETTES – DETAIL PAR ARTICLE	A3

Chap. / art. (1)		Pour mémoire, budget précédent (2)	RAR N-1	Propositions nouvelles	Vote de l'assemblée	TOTAL (RAR N-1 + Vote)
			I		II	III = I + II
TOTAL		133 000,00	0,00	129 000,00	0,00	129 000,00
018	RSA	0,00	0,00	0,00	0,00	0,00
13	Subventions d'investissement (hors 138)	0,00	0,00	0,00	0,00	0,00
16	Emprunts et dettes assimilées (hors 1688 non budgétaire) (3)	0,00	0,00	0,00	0,00	0,00
20	Immobilisations incorporelles (sauf 204) (4)	0,00	0,00	0,00	0,00	0,00
204	Subventions d'équipement versées (4) (10)	0,00	0,00	0,00	0,00	0,00
21	Immobilisations corporelles (4)	0,00	0,00	0,00	0,00	0,00
22	Immobilisations reçues en affectation (4)	0,00	0,00	0,00	0,00	0,00
23	Immobilisations en cours (sauf 2324) (4)	0,00	0,00	0,00	0,00	0,00
Total des recettes d'équipement		0,00	0,00	0,00	0,00	0,00
10	Dotations, fonds divers et réserves (sauf 1068)	0,00	0,00	0,00	0,00	0,00
138	Autres subventions invest. non transf.	0,00	0,00	0,00	0,00	0,00
16	Emprunts et dettes assimilées (16449, 165 et 166)	0,00	0,00	0,00	0,00	0,00
18	Cpte de liaison : affectation (BA,régie)	0,00	0,00	0,00	0,00	0,00
26	Participations et créances rattachées	0,00	0,00	0,00	0,00	0,00
27	Autres immobilisations financières	0,00	0,00	0,00	0,00	0,00
024	Produits des cessions d'immobilisations	0,00	0,00	0,00	0,00	0,00
Total des recettes financières		0,00	0,00	0,00	0,00	0,00
45	Chapitres d'opérations pour compte de tiers (5)	0,00	0,00	0,00	0,00	0,00
Total des recettes réelles		0,00	0,00	0,00	0,00	0,00
021	Virement de la section de fonctionnement	3 000,00		0,00	0,00	0,00
040	Opérations ordre transf. entre sections (6) (7) (8)	130 000,00		129 000,00	0,00	129 000,00
2805	Licences, logiciels, droits similaires	17 500,00		24 000,00	0,00	24 000,00
281351	Bâtiments publics	53 200,00		53 200,00	0,00	53 200,00
281788	Autres immo. corporelles (m. à dispo)	6 200,00		6 200,00	0,00	6 200,00
281838	Autre matériel informatique	5 100,00		600,00	0,00	600,00
281848	Autres matériels de bureau et mobiliers	3 000,00		5 000,00	0,00	5 000,00
28188	Autres immo. corporelles	45 000,00		40 000,00	0,00	40 000,00
041	Opérations patrimoniales (9)	0,00		0,00	0,00	0,00
Total des recettes d'ordre		133 000,00		129 000,00	0,00	129 000,00

(1) Détailler les articles utilisés conformément au plan de comptes.

(2) Voir état I-B pour le contenu du budget précédent.

(3) Sauf 165, 166 et 16449.

(4) Exceptionnellement, les comptes 20, 204, 21, 22 et 23 sont en recettes réelles en cas de réduction ou d'annulation de mandats donnant lieu à reversement.

(5) Voir l'annexe IV-B5 pour le détail des opérations pour compte de tiers.

(6) Cf. définition du chapitre des opérations d'ordre (RI 040 = DF 042).

(7) Les comptes 15, 29, 39, 49 et 59 peuvent figurer dans le détail du chapitre si la collectivité a opté pour le régime des provisions budgétaires, conformément aux dispositions législatives et réglementaires applicables.

(8) Aucune prévision budgétaire ne doit figurer à l'article 192 (cf. chapitre 024 « produit des cessions d'immobilisations »).

(9) Cf. définition du chapitre des opérations d'ordre (*DI 041 = RI 041*).

(10) Le chapitre 204 « Subventions d'équipement versées » est un chapitre globalisé regroupant les comptes 204 et 2324.

III – VOTE DU BUDGET	III
SECTION DE FONCTIONNEMENT – VUE D'ENSEMBLE – AE NOUVELLES ET CREDITS DE L'EXERCICE	B

DEPENSES

Chap.	Libellé	Pour mémoire, budget précédent (1)	RAR N-1 I	Vote de l'assemblée sur les AE lors de la séance budgétaire (2)	Propositions nouvelles	Vote de l'assemblée II	Pour information, dépenses gérées dans le cadre d'une AE	Pour information, dépenses gérées hors AE	TOTAL (RAR N-1 + Vote) III = I + II
TOTAL		3 162 850,00	0,00	0,00	3 258 600,00	0,00	0,00	3 258 600,00	3 258 600,00
011	Charges à caractère général (3)	1 344 110,00	0,00	0,00	1 436 360,00	0,00	0,00	1 436 360,00	1 436 360,00
012	Charges de personnel et frais assimilés (3)	1 683 000,00	0,00		1 690 000,00	0,00		1 690 000,00	1 690 000,00
014	Atténuations de produits	0,00	0,00		0,00	0,00		0,00	0,00
016	APA	0,00	0,00	0,00	0,00	0,00	0,00	0,00	0,00
017	RSA / Régularisations de RMI	0,00	0,00	0,00	0,00	0,00	0,00	0,00	0,00
65	Autres charges de gestion courante (sauf 6586) (3)	1 240,00	0,00	0,00	1 240,00	0,00	0,00	1 240,00	1 240,00
6586	Frais fonctionnement des groupes d'élus	0,00	0,00		0,00	0,00		0,00	0,00
Total des dépenses de gestion des services		3 028 350,00	0,00	0,00	3 127 600,00	0,00	0,00	3 127 600,00	3 127 600,00
66	Charges financières	0,00	0,00		0,00	0,00		0,00	0,00
67	Charges spécifiques (3)	1 500,00	0,00		1 500,00	0,00		1 500,00	1 500,00
68	Dotations aux provisions, dépréciations (semi-budgétaires) (3)	0,00			500,00	0,00		500,00	500,00
022	Dépenses imprévues (dans le cadre d'une AE)			0,00					
Total des dépenses financières		1 500,00	0,00	0,00	2 000,00	0,00		2 000,00	2 000,00
Total des dépenses réelles		3 029 850,00	0,00	0,00	3 129 600,00	0,00	0,00	3 129 600,00	3 129 600,00
023	Virement à la section d'investissement	3 000,00			0,00	0,00		0,00	0,00
042	Opérations ordre transf. entre sections (4)	130 000,00			129 000,00	0,00		129 000,00	129 000,00
043	Opérations ordre intérieur de la section	0,00			0,00	0,00		0,00	0,00
Total des dépenses d'ordre		133 000,00			129 000,00	0,00		129 000,00	129 000,00

D002 Résultat reporté ou anticipé (5)	0,00
--	-------------

Total des dépenses de fonctionnement cumulées	3 258 600,00
--	---------------------

(1) Voir état I-B pour le contenu du budget précédent.

(2) Il s'agit des AE nouvelles qui sont votées lors de la séance d'adoption du budget. Cela concerne les AE relatives à de nouveaux engagements pluriannuels mais également les AE modifiant un stock d'AE existant.

(3) Hors dépenses imputées aux chapitres 016 et 017.

(4) Les comptes 68 peuvent figurer dans le détail du chapitre si la collectivité a opté pour le régime des provisions budgétaires, conformément aux dispositions législatives et réglementaires applicables.

(5) Inscrire en cas de reprise des résultats de l'exercice précédent (après vote du compte administratif) ou si reprise anticipée des résultats.

III – VOTE DU BUDGET	III
SECTION DE FONCTIONNEMENT – VUE D'ENSEMBLE	B

RECETTES

Chap.	Libellé	Pour mémoire, budget précédent (1)	RAR N-1 I	Propositions nouvelles	Vote de l'assemblée II	Total (RAR N-1 + Vote) III = I + II
TOTAL		3 162 850,00	0,00	3 258 600,00	0,00	3 258 600,00
013	Atténuations de charges (2)	100 000,00	0,00	106 000,00	0,00	106 000,00
016	APA	0,00	0,00	0,00	0,00	0,00
017	RSA / Régularisations de RMI	0,00	0,00	0,00	0,00	0,00
70	Prod. services, domaine, ventes diverses	969 180,00	0,00	890 000,00	0,00	890 000,00
73	Impôts et taxes (sauf 731)	0,00	0,00	0,00	0,00	0,00
731	Fiscalité locale	0,00	0,00	0,00	0,00	0,00
74	Dotations et participations (2)	500,00	0,00	500,00	0,00	500,00
75	Autres produits de gestion courante (2)	2 006 670,00	0,00	2 175 600,00	0,00	2 175 600,00
Total des recettes de gestion des services		3 076 350,00	0,00	3 172 100,00	0,00	3 172 100,00
76	Produits financiers	0,00	0,00	0,00	0,00	0,00
77	Produits spécifiques (2)	1 500,00	0,00	1 500,00	0,00	1 500,00
78	Reprises amort., dépréciations, prov. (semi-budgétaires) (2)	0,00	0,00	0,00	0,00	0,00
Total des recettes financières		1 500,00	0,00	1 500,00	0,00	1 500,00
Total des recettes réelles		3 077 850,00	0,00	3 173 600,00	0,00	3 173 600,00
042	Opérations ordre transf. entre sections (3) (4) (5)	85 000,00	0,00	85 000,00	0,00	85 000,00
043	Opérations ordre intérieur de la section (6)	0,00	0,00	0,00	0,00	0,00
Total des recettes d'ordre		85 000,00	0,00	85 000,00	0,00	85 000,00

R002 Résultat reporté ou anticipé (7)	0,00
--	-------------

Total des recettes de fonctionnement cumulées	3 258 600,00
--	---------------------

(1) Voir état I-B pour le contenu du budget précédent.

(2) Hors recettes imputées aux chapitres 016 et 017.

(3) Cf. définition du chapitre des opérations d'ordre (RF 042 = DI 040).

(4) Les comptes 78 peuvent figurer dans le détail du chapitre si la collectivité a opté pour le régime des provisions budgétaires, conformément aux dispositions législatives et réglementaires applicables.

(5) Aucune prévision budgétaire ne doit figurer aux articles 775 et 776 (cf. chapitre 024 « produit des cessions d'immobilisations »).

(6) Chapitre destiné à retracer les opérations particulières telles que les opérations de stocks ou liées à la tenue d'un inventaire permanent simplifié.

(7) Inscrire en cas de reprise des résultats de l'exercice précédent (après vote du compte administratif) ou si reprise anticipée des résultats.

III – VOTE DU BUDGET	III
SECTION DE FONCTIONNEMENT – DEPENSES – DETAIL PAR ARTICLE	B1

Chap. / art. (1)	Libellé	Pour mémoire, budget précédent (2)	RAR N-1 I	Vote de l'assemblée sur les AE lors de la séance budgétaire (3)	Propositions nouvelles	Vote de l'assemblée II	Pour information Crédits gérés dans le cadre d'une AE	Pour information Crédits gérés hors AE	TOTAL (RAR N-1 + Vote) III = I + II
TOTAL		3 162 850,00	0,00	0,00	3 258 600,00	0,00	0,00	3 258 600,00	3 258 600,00
011	Charges à caractère général (4)	1 344 110,00	0,00	0,00	1 436 360,00	0,00	0,00	1 436 360,00	1 436 360,00
60222	Produits d'entretien	36 000,00	0,00		30 000,00	0,00	0,00	30 000,00	30 000,00
60228	Autres fournitures consommables	20 000,00	0,00		10 000,00	0,00	0,00	10 000,00	10 000,00
6027	Alimentation	640 000,00	0,00		736 000,00	0,00	0,00	736 000,00	736 000,00
6032	Variat. stocks autres approvisionnements	100 000,00	0,00		106 000,00	0,00	0,00	106 000,00	106 000,00
60636	Habillement et vêtements de travail	2 400,00	0,00		3 000,00	0,00	0,00	3 000,00	3 000,00
6064	Fournitures administratives	2 000,00	0,00		2 000,00	0,00	0,00	2 000,00	2 000,00
6068	Autres matières et fournitures	2 000,00	0,00		1 200,00	0,00	0,00	1 200,00	1 200,00
611	Contrats de prestations de services	17 500,00	0,00		10 000,00	0,00	0,00	10 000,00	10 000,00
6132	Locations immobilières	14 760,00	0,00		14 760,00	0,00	0,00	14 760,00	14 760,00
61358	Autres	22 000,00	0,00		32 000,00	0,00	0,00	32 000,00	32 000,00
61558	Entretien autres biens mobiliers	40 000,00	0,00		50 000,00	0,00	0,00	50 000,00	50 000,00
6156	Maintenance	22 000,00	0,00		22 000,00	0,00	0,00	22 000,00	22 000,00
6182	Documentation générale et technique	0,00	0,00		1 300,00	0,00	0,00	1 300,00	1 300,00
6188	Autres frais divers	13 000,00	0,00		13 500,00	0,00	0,00	13 500,00	13 500,00
6228	Divers	21 000,00	0,00		9 500,00	0,00	0,00	9 500,00	9 500,00
6231	Annonces et insertions	2 500,00	0,00		0,00	0,00	0,00	0,00	0,00
627	Services bancaires et assimilés	3 500,00	0,00		3 500,00	0,00	0,00	3 500,00	3 500,00
6281	Concours divers (cotisations)	200,00	0,00		100,00	0,00	0,00	100,00	100,00
6283	Frais de nettoyage des locaux	33 000,00	0,00		30 000,00	0,00	0,00	30 000,00	30 000,00
62871	Remb. frais à la collectivité de rattach	348 500,00	0,00		359 000,00	0,00	0,00	359 000,00	359 000,00
62878	Remb. frais à des tiers	2 500,00	0,00		2 500,00	0,00	0,00	2 500,00	2 500,00
6288	Autres services extérieurs	1 250,00	0,00		0,00	0,00	0,00	0,00	0,00
012	Charges de personnel et frais assimilés (4) (5)	1 683 000,00	0,00		1 690 000,00	0,00		1 690 000,00	1 690 000,00
6215	Personnel affecté par CL de rattachement	1 683 000,00	0,00		1 690 000,00	0,00		1 690 000,00	1 690 000,00
014	Atténuations de produits	0,00	0,00		0,00	0,00		0,00	0,00
016	APA	0,00	0,00	0,00	0,00	0,00	0,00	0,00	0,00
017	RSA / Régularisations de RMI	0,00	0,00	0,00	0,00	0,00	0,00	0,00	0,00
65	Autres charges de gestion courante (sauf le 6586) (4)	1 240,00	0,00	0,00	1 240,00	0,00	0,00	1 240,00	1 240,00
6541	Créances admises en non-valeur	10,00	0,00		10,00	0,00	0,00	10,00	10,00

Bordeaux Métropole - 24-Régie restaurant adm. - BP (projet de budget) - 2023

Chap. / art. (1)	Libellé	Pour mémoire, budget précédent (2)	RAR N-1 I	Vote de l'assemblée sur les AE lors de la séance budgétaire (3)	Propositions nouvelles	Vote de l'assemblée II	Pour information Crédits gérés dans le cadre d'une AE	Pour information Crédits gérés hors AE	TOTAL (RAR N-1 + Vote) III = I + II
6583	Int. moratoires et pénalités sur marchés	500,00	0,00		500,00	0,00	0,00	500,00	500,00
65888	Autres	730,00	0,00		730,00	0,00	0,00	730,00	730,00
6586	Frais fonctionnement des groupes d'élus	0,00	0,00		0,00	0,00		0,00	0,00
Total des dépenses de gestion des services		3 028 350,00	0,00	0,00	3 127 600,00	0,00	0,00	3 127 600,00	3 127 600,00
66	Charges financières	0,00	0,00		0,00	0,00		0,00	0,00
67	Charges spécifiques (4)	1 500,00	0,00		1 500,00	0,00		1 500,00	1 500,00
673	Titres annulés (sur exercices antérieurs)	1 500,00	0,00		1 500,00	0,00		1 500,00	1 500,00
68	Dotations aux provisions, dépréciations (semi-budgétaires) (4)	0,00			500,00	0,00		500,00	500,00
6817	Dot. prov. dépréc. actifs circulants	0,00			500,00	0,00		500,00	500,00
022	Dépenses imprévues (dans le cadre d'une AE)			0,00					
Total des charges financières et spécifiques		1 500,00	0,00	0,00	2 000,00	0,00		2 000,00	2 000,00
Total des dépenses réelles		3 029 850,00	0,00	0,00	3 129 600,00	0,00	0,00	3 129 600,00	3 129 600,00
023	Virement à la section d'investissement	3 000,00			0,00	0,00		0,00	0,00
042	Opérations ordre transf. entre sections (6) (7) (8)	130 000,00			129 000,00	0,00		129 000,00	129 000,00
6811	Dot. amort. immos incorporelles	130 000,00			129 000,00	0,00		129 000,00	129 000,00
043	Opérations ordre intérieur de la section (7) (9)	0,00			0,00	0,00		0,00	0,00
Total des dépenses d'ordre		133 000,00			129 000,00	0,00		129 000,00	129 000,00

Détail du calcul des ICNE au compte 66112 (10)

Montant des ICNE de l'exercice	0,00
Montant des ICNE de l'exercice N-1	0,00
= Différence ICNE N – ICNE N-1	0,00

(1) Détailler les articles utilisés conformément au plan de comptes.

(2) Voir état I-B pour le contenu du budget précédent.

(3) Il s'agit des AE nouvelles qui sont votées lors de la séance d'adoption du budget. Cela concerne les AE relatives à de nouveaux engagements pluriannuels mais également les AE modifiant un stock d'AE existant.

(4) Hors dépenses imputées aux chapitres 016 et 017.

(5) Les dépenses de frais de personnel sont exclues des autorisations d'engagement.

(6) Les comptes 68 peuvent figurer dans le détail du chapitre si la collectivité a opté pour le régime des provisions budgétaires, conformément aux dispositions législatives et réglementaires applicables.

(7) Cf. définitions des chapitres des opérations d'ordre (DF 042 = RI 040) (DF 043 = RF 043).

(8) Aucune prévision budgétaire ne doit figurer aux articles 675 et 676 (cf. chapitre 024 « produit des cessions d'immobilisations »).

(9) Chapitre destiné à retracer les opérations particulières telles que les opérations de stocks ou liées à la tenue d'un inventaire permanent.

(10) Si le montant des ICNE de l'exercice est inférieur au montant de l'exercice N-1, le montant du compte 66112 sera négatif.

III – VOTE DU BUDGET	III
SECTION DE FONCTIONNEMENT – RECETTES – DETAIL PAR ARTICLE	B2

Chap / art. (1)	Libellé	Pour mémoire, budget précédent (2)	RAR N-1 I	Propositions nouvelles	Vote de l'assemblée II	Total (RAR N-1 + Vote) III = I + II
TOTAL		3 162 850,00	0,00	3 258 600,00	0,00	3 258 600,00
013	Atténuations de charges (3)	100 000,00	0,00	106 000,00	0,00	106 000,00
6032	Variat. stocks autres approvisionnements	100 000,00	0,00	106 000,00	0,00	106 000,00
016	APA	0,00	0,00	0,00	0,00	0,00
017	RSA / Régularisations de RMI	0,00	0,00	0,00	0,00	0,00
70	Prod. services, domaine, ventes diverses	969 180,00	0,00	890 000,00	0,00	890 000,00
7018	Autres ventes de produits finis	800 580,00	0,00	740 000,00	0,00	740 000,00
70688	Autres prestations de services	143 600,00	0,00	0,00	0,00	0,00
706888	Autres	0,00	0,00	120 000,00	0,00	120 000,00
7088	Produits activités annexes (abonnements)	25 000,00	0,00	30 000,00	0,00	30 000,00
73	Impôts et taxes (sauf 731)	0,00	0,00	0,00	0,00	0,00
731	Fiscalité locale	0,00	0,00	0,00	0,00	0,00
74	Dotations et participations (3)	500,00	0,00	500,00	0,00	500,00
74718	Autres participations Etat	500,00	0,00	500,00	0,00	500,00
75	Autres produits de gestion courante (3)	2 006 670,00	0,00	2 175 600,00	0,00	2 175 600,00
75822	Prise en charge déficit budget annexe	2 006 570,00	0,00	2 175 500,00	0,00	2 175 500,00
75888	Autres	100,00	0,00	100,00	0,00	100,00
Total des recettes de gestion des services		3 076 350,00	0,00	3 172 100,00	0,00	3 172 100,00
76	Produits financiers	0,00	0,00	0,00	0,00	0,00
77	Produits spécifiques (3)	1 500,00	0,00	1 500,00	0,00	1 500,00
773	Mandats annulés (exercices antérieurs)	1 500,00	0,00	1 500,00	0,00	1 500,00
78	Reprises amort., dépréciations, prov. (semi-budgétaires) (3)	0,00	0,00	0,00	0,00	0,00
Total des recettes réelles		3 077 850,00	0,00	3 173 600,00	0,00	3 173 600,00
042	Opérations ordre transf. entre sections (4) (5) (6)	85 000,00	0,00	85 000,00	0,00	85 000,00
777	Rec... subv inv transférées cpte résult	85 000,00	0,00	85 000,00	0,00	85 000,00
043	Opérations ordre intérieur de la section (4) (7)	0,00	0,00	0,00	0,00	0,00
Total des recettes d'ordre		85 000,00	0,00	85 000,00	0,00	85 000,00

Détail du calcul de la taxe départementale de publicité foncière pour les collectivités dites « surfiscalisées » (compte 73121) (8)

Montant brut	0,00
Compensation	0,00
Montant net	0,00

Détail du calcul des ICNE au compte 7622 (9)

Montant des ICNE de l'exercice	0,00
Montant des ICNE de l'exercice N-1	0,00
= Différence ICNE N – ICNE N-1	0,00

(1) Détailler les articles utilisés conformément au plan de comptes.

(2) Voir état I-B pour le contenu du budget précédent.

(3) Hors recettes imputées aux chapitres 016 et 017.

(4) Cf. définitions du chapitre des opérations d'ordre (*RF 042 = DI 040*) (*RF 043 = DF 043*).

(5) Aucune prévision budgétaire ne doit figurer aux articles 775 et 776 (cf. chapitre 024 « produit des cessions d'immobilisations »).

(6) Les comptes 78 peuvent figurer dans le détail du chapitre si la collectivité a opté pour le régime des provisions budgétaires, conformément aux dispositions législatives et réglementaires applicables.

(7) Ce chapitre est destiné à retracer les opérations particulières telles que les opérations de stocks ou liées à la tenue d'un inventaire permanent simplifié.

(8) Destiné à retracer le prélèvement de la part non départementale de la taxe.

(9) Si le montant des ICNE de l'exercice est inférieur au montant de l'exercice N-1, le montant du compte 7622 sera négatif.

IV – ANNEXES	IV
ANNEXES PATRIMONIALES – METHODES UTILISEES POUR LES AMORTISSEMENTS	B2

METHODES UTILISEES POUR LES AMORTISSEMENTS

Procédure d'amortissement (linéaire, dégressif, variable)	CHOIX DE L'ASSEMBLEE		Délibération du
	Biens de faible valeur- Seuil unitaire en deçà duquel les immobilisations de peu de valeur s'amortissent sur un an : 1000 €		12/02/2016
	Catégories de biens amortis	Durée (en années)	
L	Concess° et droits similaires, brevets, licences, marques, procédés, droits et valeurs similaires	2	12/02/2016
L	Installations générales, agencements, aménagements des constructions -bâtiments publics	30	12/02/2016
L	Autre matériel informatique	2	12/02/2016
L	Autre matériel informatique	5	12/02/2016
L	Autre matériel informatique	10	12/02/2016
L	Mobilier	15	12/02/2016
L	Autres immobilisations corporelles	2	12/02/2016
L	Autres immobilisations corporelles	5	12/02/2016
L	Autres immobilisations corporelles	10	12/02/2016
L	Autres immobilisations corporelles	15	12/02/2016

IV – ANNEXES	IV
ANNEXES PATRIMONIALES – ETAT DES PROVISIONS CONSTITUEES AU 01/01/N	B3.1

PROVISIONS CONSTITUEES AU 01/01/N

Nature de la provision	Montant de la provision de l'exercice (1) A	Date de constitution de la provision	Montant des provisions constituées au 01/01/N B	Montant total des provisions constituées C = A + B	Montant des reprises de l'exercice D	SOLDE E = C - D
PROVISIONS SEMI-BUDGETAIRES (2)						
Provisions pour risques et charges (3)	0,00		0,00	0,00	0,00	0,00
Provisions pour litiges	0,00		0,00	0,00	0,00	0,00
Provisions pour pertes de change	0,00		0,00	0,00	0,00	0,00
Provisions pour gros entretiens ou grandes révisions	0,00		0,00	0,00	0,00	0,00
Provisions pour garanties d'emprunt	0,00		0,00	0,00	0,00	0,00
Autres provisions pour risques	0,00		0,00	0,00	0,00	0,00
Dépréciations (3)	500,00		0,00	500,00	0,00	500,00
- des immobilisations	0,00		0,00	0,00	0,00	0,00
- des stocks et encours	0,00		0,00	0,00	0,00	0,00
- des comptes de tiers	500,00		0,00	500,00	0,00	500,00
Provisions pour créances irrécouvrables	500,00	27/01/2023	0,00	500,00	0,00	500,00
- des comptes financiers	0,00		0,00	0,00	0,00	0,00
Total des provisions semi-budgétaires	500,00		0,00	500,00	0,00	500,00
PROVISIONS BUDGETAIRES (2)						
Provisions pour risques et charges (3)	0,00		0,00	0,00	0,00	0,00
Provisions pour litiges	0,00		0,00	0,00	0,00	0,00
Provisions pour pertes de change	0,00		0,00	0,00	0,00	0,00
Provisions pour gros entretiens ou grandes révisions	0,00		0,00	0,00	0,00	0,00
Provisions pour garanties d'emprunt	0,00		0,00	0,00	0,00	0,00
Autres provisions pour risques	0,00		0,00	0,00	0,00	0,00
Dépréciations (3)	0,00		0,00	0,00	0,00	0,00
- des immobilisations	0,00		0,00	0,00	0,00	0,00
- des stocks et encours	0,00		0,00	0,00	0,00	0,00
- des comptes de tiers	0,00		0,00	0,00	0,00	0,00
- des comptes financiers	0,00		0,00	0,00	0,00	0,00
Total des provisions budgétaires	0,00		0,00	0,00	0,00	0,00

Nature de la provision	Montant de la provision de l'exercice (1) A	Date de constitution de la provision	Montant des provisions constituées au 01/01/N B	Montant total des provisions constituées C = A + B	Montant des reprises de l'exercice D	SOLDE E = C - D
TOTAL PROVISIONS	500,00		0,00	500,00	0,00	500,00

(1) Provision nouvelle ou abondement d'une provision déjà constituée.

(2) A renseigner selon que la collectivité applique le régime des provisions semi-budgétaires ou budgétaires, conformément aux dispositions législatives et réglementaires afférentes.

(3) Indiquer l'objet de la provision (exemples : provision pour litiges au titre du procès, provisions pour dépréciation des immobilisations de l'équipement).

IV – ANNEXES	IV
ANNEXES PATRIMONIALES – ETAT DU PERSONNEL AU 01/01/N	B9

B9 – ETAT DU PERSONNEL AU 01/01/N

GRADES OU EMPLOIS (1)	CATEGORIES (2)	EMPLOIS BUDGETAIRES (3)			EFFECTIFS POURVUS SUR EMPLOIS BUDGETAIRES EN ETPT (4)		
		EMPLOIS PERMANENTS À TEMPS COMPLET	EMPLOIS PERMANENTS À TEMPS NON COMPLET	TOTAL	AGENTS TITULAIRES	AGENTS NON TITULAIRES	TOTAL
EMPLOIS FONCTIONNELS (a)		0,00	0,00	0,00	0,00	0,00	0,00
Directeur général des services		0,00	0,00	0,00	0,00	0,00	0,00
Directeur général adjoint des services		0,00	0,00	0,00	0,00	0,00	0,00
Directeur général des services techniques		0,00	0,00	0,00	0,00	0,00	0,00
Directeur départemental - SDIS		0,00	0,00	0,00	0,00	0,00	0,00
Directeur départemental adjoint - SDIS		0,00	0,00	0,00	0,00	0,00	0,00
Emplois créés au titre de l'article 6-1 de la loi n° 84-53		0,00	0,00	0,00	0,00	0,00	0,00
FILIERE ADMINISTRATIVE (b)		3,00	0,00	3,00	3,00	0,00	3,00
Adjoints administratifs territoriaux	C	1,00	0,00	1,00	1,00	0,00	1,00
Attachés territoriaux	A	1,00	0,00	1,00	1,00	0,00	1,00
Rédacteurs territoriaux	B	1,00	0,00	1,00	1,00	0,00	1,00
FILIERE TECHNIQUE (c)		34,50	0,00	34,50	34,50	0,00	34,50
Adjoints techniques territoriaux	C	28,50	0,00	28,50	28,50	0,00	28,50
Agents de maîtrise territoriaux	C	4,00	0,00	4,00	4,00	0,00	4,00
Techniciens territoriaux	B	2,00	0,00	2,00	2,00	0,00	2,00
FILIERE SOCIALE (d)		0,00	0,00	0,00	0,00	0,00	0,00
FILIERE MEDICO-SOCIALE (e)		0,00	0,00	0,00	0,00	0,00	0,00
FILIERE MEDICO-TECHNIQUE (f)		0,00	0,00	0,00	0,00	0,00	0,00
FILIERE SPORTIVE (g)		0,00	0,00	0,00	0,00	0,00	0,00
FILIERE CULTURELLE (h)		0,00	0,00	0,00	0,00	0,00	0,00
FILIERE ANIMATION (i)		0,00	0,00	0,00	0,00	0,00	0,00
FILIERE POLICE (j)		0,00	0,00	0,00	0,00	0,00	0,00
FILIERE SAPEURS-POMPIERS (k)		0,00	0,00	0,00	0,00	0,00	0,00
EMPLOIS NON CITES (l) (5)		0,00	0,00	0,00	0,00	0,00	0,00
TOTAL GENERAL (b + c + d + e + f + g + h + i + j + k + l)		37,50	0,00	37,50	37,50	0,00	37,50

(1) Les grades ou emplois sont désignés conformément à la circulaire n° NOR : INTB9500102C du 23 mars 1995. Les emplois fonctionnels sont également comptabilisés dans leur filière d'origine.

(2) Catégories : A, B ou C.

(3) Emplois budgétaires créés par l'assemblée délibérante. Les emplois permanents à temps complet sont comptabilisés pour une unité, les emplois à temps non complet sont comptabilisés à hauteur de la quotité de travail prévue par la délibération créant l'emploi.

(4) Equivalent temps plein annuel travaillé (ETPT). Le décompte est proportionnel à l'activité des agents, mesurée par leur quotité de temps de travail et par leur période d'activité sur l'année :

Bordeaux Métropole - 24-Régie restaurant adm. - BP (projet de budget) - 2023

ETPT = Effectifs physiques * quotité de temps de travail * période d'activité dans l'année

Exemple : un agent à temps plein (quotité de travail = 100 %) présent toute l'année correspond à 1 ETPT ; un agent à temps partiel, à 80 % (quotité de travail = 80 %) présent toute l'année correspond à 0,8 ETPT ; un agent à temps partiel, à 80 % (quotité de travail = 80 %) présent la moitié de l'année (ex : CDD de 6 mois, recrutement à mi-année) correspond à 0,4 ETPT ($0,8 * 6 / 12$).

(5) Par exemple : emplois dont les missions ne correspondent pas à un cadre d'emploi existant, « emplois spécifiques » régis par l'article 139 ter de la loi n° 84-53 du 26 janvier 1984 etc.

IV – ANNEXES	IV
ANNEXES PATRIMONIALES – ETAT DU PERSONNEL AU 01/01/N	B9

D1.1 – ETAT DU PERSONNEL AU 01/01/N (suite)

AGENTS NON TITULAIRES EN FONCTION AU 01/01/N	CATEGORIES (1)	SECTEUR (2)	REMUNERATION (3)		CONTRAT	
			Indice (8)	Euros	Fondement du contrat (4)	Nature du contrat (5)
Agents occupant un emploi permanent (6)				0,00		
Agents occupant un emploi non permanent (7)				98 728,00		
Adjoints techniques territoriaux	C	TECH		67 728,00	A Apprentis	CDD Apprentis
Adjoints techniques territoriaux	C	TECH		14 350,00	332-23-1° Accroissement temporaire d'activité	CDD Accroissement temporaire d'activité
Adjoints techniques territoriaux	C	TECH		16 650,00	332-13 Remplacement temporaire	CDD Remplacement temporaire
TOTAL GENERAL				98 728,00		

(1) CATEGORIES: A, B et C.

(2) SECTEUR ADM : Administratif.
 TECH : Technique.
 URB : Urbanisme (dont aménagement urbain).
 S : Social.
 MS : Médico-social.
 MT : Médico-technique.
 SP : Sportif.
 CULT : Culturel
 ANIM : Animation.
 POL : Police.
 POMP : Sapeurs-pompiers.
 X : Emplois non cités.

(3) REMUNERATION : Référence à un indice brut (indiquer le niveau de l'indice brut) de la fonction publique ou en euros annuels bruts (indiquer l'ensemble des éléments de la rémunération brute annuelle).

(4) CONTRAT : Motif du contrat (code général de la fonction publique - CGFP) :

332-23-1° : Accroissement temporaire d'activité pour une durée maximale de douze mois.
 332-23-2° : Accroissement saisonnier d'activité pour une durée maximale de six mois.
 332-24 : Contrat de projet pour une durée minimale d'un an et une durée maximale fixée par les parties dans la limite de six ans
 332-13 : Remplacement d'un fonctionnaire autorisé à servir à temps partiel ou indisponible.
 332-14 : Vacance temporaire d'un emploi.
 332-8-1° : Absence de cadre d'emplois de fonctionnaires susceptibles d'assurer les fonctions correspondantes.
 332-8-2° : Justifié par les besoins des services ou la nature des fonctions, sous réserve qu'aucun fonctionnaire territorial n'a pu être recruté dans les conditions prévues par le CGFP.
 332-8-3° : Communes de moins de 1 000 habitants et groupements de communes regroupant moins de 15 000 habitants.
 332-8-4° : Communes nouvelles issues de fusion de communes de moins de 1 000 habitants, pendant trois ans suivant la création, et le cas échéant, jusqu'au premier renouvellement du conseil municipal.
 332-8-5° : Autres collectivités territoriales ou établissements mentionnés à l'article L. 4, pour les emplois dont la quotité de temps de travail est inférieure à 50 %.
 332-8-6° : Emplois des communes (- 2 000 hab.) et des groupements de communes (-10 000 hab.) dont la création ou suppression dépend de la décision d'une autorité.
 327-5 : Contractuel territorial sur emploi permanent - peut être nommé en qualité de fonctionnaire stagiaire par l'autorité territoriale.
 332-10 : Contrat à durée indéterminée en application de l'article L. 332-8 avec un agent contractuel territorial qui justifie d'une durée de services publics de six ans au moins.
 332-11 : Contrat à durée indéterminée lorsque l'agent contractuel territorial concerné remplit avant l'échéance de son contrat les conditions d'ancienneté mentionnées à l'article L. 332-10.
 326-352 : Modalités particulières : recrutement sans concours, parcours d'accès à la fonction publique, personnes en situation de handicap (CGFP art. L.326 et L.352).
 343-1-343-3 : Emplois supérieurs de la fonction publique territoriale (emplois fonctionnels de direction).
 333-1-333-10 : Collaborateurs de cabinet.
 333-12 : Collaborateurs de groupes d'élus.

(5) Indiquer si l'agent contractuel est titulaire d'un contrat à durée déterminée (CDD) ou d'un contrat à durée indéterminée (CDI). Les contrats particuliers devront être labellisés « A / autres » et feront l'objet d'une précision (ex : « contrats aidés »).

(6) Occupent un emploi permanent de la fonction publique territoriale, les agents non titulaires recrutés sur le fondement des articles 332-8, 332-13, 332-14, 326, 352 du CGFP, ainsi que les agents qui sont titulaires d'un contrat à durée indéterminée pris sur le fondement des articles 327-5, 332-10 et 332-11 du CGFP.

(7) Occupent un emploi non permanent de la fonction publique territoriale, les agents non titulaires recrutés sur le fondement des articles 332-23, 332-24, 333-1 à 333-10 et 333-12.

(8) Si un contrat fixe comme référence de rémunération un traitement hors échelle, il convient de mentionner le chevron conformément à l'article 6 décret 85-1148 du 20 octobre 1985.

IV – ANNEXES	IV
ANNEXES BUDGETAIRES EQUILIBRE BUDGETAIRE – DEPENSES	C1.1

DEPENSES A COUVRIR PAR DES RESSOURCES PROPRES

Art. (1)	Libellé (1)	Propositions nouvelles	Vote (2)
DEPENSES TOTALES A COUVRIR PAR DES RESSOURCES PROPRES = A + B		85 000,00	I 0,00
16 Emprunts et dettes assimilées (A)		0,00	0,00
1631	Emprunts obligataires	0,00	0,00
1641	Emprunts en euros	0,00	0,00
1643	Emprunts en devises	0,00	0,00
16441	Opérations afférentes à l'emprunt	0,00	0,00
1671	Avances consolidées du Trésor	0,00	0,00
1672	Emprunts sur comptes spéciaux du Trésor	0,00	0,00
1678	Autres emprunts et dettes	0,00	0,00
1681	Autres emprunts	0,00	0,00
1682	Bons à moyen terme négociables	0,00	0,00
1687	Autres dettes	0,00	0,00
Dépenses et transferts à déduire des ressources propres (B)		85 000,00	0,00
10...	<i>Reprise de dotations, fonds divers et réserves</i>		
10...	Reversement de dotations, fonds divers et réserves		
139	<i>Subv. invest. transférées cpte résultat</i>	85 000,00	0,00

	Op. de l'exercice I	Restes à réaliser en dépenses de l'exercice précédent (3) (4)	Solde d'exécution D001 (3) (4)	TOTAL II
Dépenses à couvrir par des ressources propres	85 000,00	0,00	0,00	85 000,00

(1) Détailler les chapitres budgétaires par article conformément au plan de comptes.

(2) Crédits de l'exercice votés lors de la séance.

(3) Inscrire uniquement si le compte administratif est voté ou en cas de reprise anticipée des résultats de l'exercice précédent.

(4) Indiquer le montant correspondant figurant en II - Présentation générale du budget – vue d'ensemble.

IV – ANNEXES	IV
ANNEXES BUDGETAIRES EQUILIBRE BUDGETAIRE – RECETTES	C1.2

RESSOURCES PROPRES

Art. (1)	Libellé (1)	Propositions nouvelles	Vote (2)
RECETTES (RESSOURCES PROPRES) = a + b		129 000,00	III 0,00
Ressources propres externes de l'année (a)		0,00	0,00
10221	TLE	0,00	0,00
10222	FCTVA	0,00	0,00
10226	Taxe d'aménagement (3)	0,00	0,00
10228	Autres fonds d'investissement	0,00	0,00
13146	Attributions compensation investissement	0,00	0,00
13156	Attributions compensation investissement	0,00	0,00
13246	Attributions compensation investissement	0,00	0,00
13256	Attributions compensation investissement	0,00	0,00
138	Autres subventions invest. non transf.	0,00	0,00
26...	Participations et créances rattachées		
27...	Autres immobilisations financières		
Ressources propres internes de l'année (b) (4)		129 000,00	0,00
15...	Provisions pour risques et charges		
169	Primes de remboursement des obligations	0,00	0,00
26...	Participations et créances rattachées		
27...	Autres immobilisations financières		
28...	Amortissement des immobilisations		
2805	Licences, logiciels, droits similaires	24 000,00	0,00
281351	Bâtiments publics	53 200,00	0,00
281788	Autres immo. corporelles (m. à dispo)	6 200,00	0,00
281838	Autre matériel informatique	600,00	0,00
281848	Autres matériels de bureau et mobiliers	5 000,00	0,00
28188	Autres immo. corporelles	40 000,00	0,00
29...	Dépréciations des immobilisations		
31...	Matières premières (et fournitures) (5)		
33...	En-cours de production de biens (5)		
35...	Stocks de produits (5)		
39...	Dépréciation des stocks et en-cours		
481...	Charges à rép. sur plusieurs exercices		
49...	Dépréciation des comptes de tiers		
59...	Dépréciation des comptes financiers		
024	Produits des cessions d'immobilisations	0,00	0,00
021	Virement de la section de fonctionnement	0,00	0,00

	Opérations de l'exercice III	Restes à réaliser en recettes de l'exercice précédent (6) (7)	Solde d'exécution R001 (6) (7)	Affectation R1068 (6)	TOTAL IV
Total ressources propres disponibles	129 000,00	0,00	0,00	0,00	129 000,00

	Montant	
Dépenses à couvrir par des ressources propres	II	85 000,00
Ressources propres disponibles	IV	129 000,00
Solde	V = IV – II (8)	44 000,00

(1) Les comptes 15, 169, 26, 27, 28, 29, 39, 481, 49 et 59 sont à détailler conformément au plan de comptes.

(2) Crédits de l'exercice votés lors de la séance.

Bordeaux Métropole - 24-Régie restaurant adm. - BP (projet de budget) - 2023

- (3) Le compte 10226 peut être utilisé uniquement par les communes et les établissements publics à fiscalité propre.
- (4) Les comptes 15, 29, 39, 49 et 59 sont présentés uniquement si la collectivité applique le régime des provisions budgétaires, conformément aux dispositions législatives et réglementaires afférentes.
- (5) Les comptes 31, 33 et 35 ne peuvent être utilisés que pour les budgets utilisant la comptabilité de stock. Par conséquent, seuls les budgets retraçant les dépenses et les recettes d'un lotissement ou d'une ZAC peuvent utiliser les comptes susmentionnés.
- (6) Inscrire uniquement si le compte administratif est voté ou en cas de reprise anticipée des résultats de l'exercice précédent.
- (7) Indiquer le montant correspondant figurant en II - Présentation générale du budget – vue d'ensemble.
- (8) Indiquer le signe algébrique.

REPUBLIQUE FRANÇAISE

Numéro SIRET 24330031600235	COLLECTIVITE DE RATTACHEMENT Etat Bordeaux Métropole
--	---

POSTE COMPTABLE DE : Receveur des Finances

SERVICE PUBLIC LOCAL

M. 4 (1)

Budget primitif (projet de budget)

BUDGET : 93-Régie équipements fluviaux (2)

ANNEE 2023

(1) Compléter en fonction du service public local et du plan de comptes utilisé : M. 4, M. 41, M. 42, M. 43, M. 44 ou M. 49.

(2) Indiquer le budget concerné : budget principal ou libellé du budget annexe.

Sommaire

I - Informations générales

Modalités de vote du budget 3

II - Présentation générale du budget

A1 - Vue d'ensemble - Sections 4

A2 - Vue d'ensemble - Section d'exploitation - Chapitres 5

A3 - Vue d'ensemble - Section d'investissement - Chapitres 7

B1 - Balance générale du budget - Dépenses 9

B2 - Balance générale du budget - Recettes 10

III - Vote du budget

A1 - Section d'exploitation - Détail des dépenses 12

A2 - Section d'exploitation - Détail des recettes 14

B1 - Section d'investissement - Détail des dépenses 15

B2 - Section d'investissement - Détail des recettes 16

B3 - Opérations d'équipement - Détail des chapitres et articles 17

IV - Annexes

A - Eléments du bilan

A1.1 - Etat de la dette - Détail des crédits de trésorerie Sans Objet

A1.2 - Etat de la dette - Répartition par nature de dette Sans Objet

A1.3 - Etat de la dette - Répartition des emprunts par structure de taux Sans Objet

A1.4 - Etat de la dette - Typologie de la répartition de l'encours Sans Objet

A1.5 - Etat de la dette - Détail des opérations de couverture Sans Objet

A1.6 - Etat de la dette - Autres dettes Sans Objet

A2 - Méthodes utilisées pour les amortissements 18

A3.1 - Etat des provisions et des dépréciations 19

A3.2 - Etalement des provisions Sans Objet

A4.1 - Equilibre des opérations financières - Dépenses 20

A4.2 - Equilibre des opérations financières - Recettes 21

A5.1.1 - Etat de ventilation des dépenses et recettes des services d'eau et d'assainissement - Exploitation (1) Sans Objet

A5.1.2 - Etat de ventilation des dépenses et recettes des services d'eau et d'assainissement - Investissement (1) Sans Objet

A5.2.1 - Etat de ventilation des dép. et rec. des services d'assainissement collectif et non collectif - Exploitation (1) Sans Objet

A5.2.2 - Etat de ventilation des dép. et rec. des services d'assainissement collectif et non collectif - Investissement (1) Sans Objet

A6 - Etat des charges transférées Sans Objet

A7 - Détail des opérations pour compte de tiers Sans Objet

B - Engagements hors bilan

B1.1 - Etat des emprunts garantis par la régie Sans Objet

B1.2 - Calcul du ratio d'endettement relatif aux garanties d'emprunt Sans Objet

B1.3 - Subventions versées dans le cadre du vote du budget Sans Objet

B1.4 - Etat des contrats de crédit-bail Sans Objet

B1.5 - Etat des contrats de partenariat public-privé Sans Objet

B1.6 - Etat des autres engagements donnés Sans Objet

B1.7 - Etat des engagements reçus Sans Objet

B2.1 - Etat des autorisations de programme et des crédits de paiement afférents 22

B2.2 - Etat des autorisations d'engagement et des crédits de paiement afférents Sans Objet

C - Autres éléments d'informations

C1.1 - Etat du personnel Sans Objet

C1.2 - Etat du personnel de la collectivité ou de l'établissement de rattachement employé par la régie 23

C2 - Liste des organismes dans lesquels a été pris un engagement financier (2) Sans Objet

C3 - Liste des services individualisés dans un budget annexe (3) Sans Objet

D - Arrêté et signatures

D - Arrêté et signatures Sans Objet

(1) Ces états ne sont obligatoires que pour les régies rattachées à des communes et groupements de communes de moins de 3 000 habitants ayant décidé d'établir un budget unique pour leurs services de distribution d'eau potable et d'assainissement dans les conditions fixées par l'article L. 2224-6 du CGCT. Ils n'existent qu'en M. 49.

(2) Ces états ne sont obligatoires que pour les régies rattachées à des communes de 3 500 habitants et plus (art. L. 2313-1 du CGCT), à des groupements comprenant au moins une commune de 3 500 habitants et plus (art. L. 5211-36 du CGCT, art L. 5711-1 CGCT) et à leurs établissements publics.

(3) Uniquement pour les services dotés de l'autonomie financière et de la personnalité morale.

Préciser, pour chaque annexe, si l'état est sans objet le cas échéant.

I – INFORMATIONS GENERALES	I
MODALITES DE VOTE DU BUDGET	

I – L'assemblée délibérante a voté le présent budget par nature :

- au niveau (1) du chapitre pour la section de fonctionnement ;
- au niveau (1) du chapitre pour la section d'investissement.
- sans (2) les chapitres « opérations d'équipement » de l'état III B 3.

La liste des articles spécialisés sur lesquels l'ordonnateur ne peut procéder à des virements d'article à article est la suivante :

II – En l'absence de mention au paragraphe I ci-dessus, le budget est réputé voté par chapitre, et, en section d'investissement, sans chapitre de dépense « opération d'équipement ».

III – Les provisions sont (3) semi-budgétaires (pas d'inscriptions en recettes de la section d'investissement) .

IV – La comparaison avec le budget précédent (cf. colonne « Pour mémoire ») s'effectue par rapport à la colonne du budget (4) primitif de l'exercice précédent.

V – Le présent budget a été voté (5) sans reprise des résultats de l'exercice N-1.

(1) A compléter par « du chapitre » ou « de l'article ».

(2) Indiquer « avec » ou « sans » les chapitres opérations d'équipement.

(3) A compléter par un seul des deux choix suivants :

- semi-budgétaires (pas d'inscription en recette de la section d'investissement),
- budgétaires (délibération n° du).

(4) Indiquer « primitif de l'exercice précédent » ou « cumulé de l'exercice précédent ».

(5) A compléter par un seul des trois choix suivants :

- sans reprise des résultats de l'exercice N-1,
- avec reprise des résultats de l'exercice N-1 après le vote du compte administratif,
- avec reprise anticipée des résultats de l'exercice N-1.

II – PRESENTATION GENERALE DU BUDGET	II
VUE D'ENSEMBLE	A1

EXPLOITATION

		DEPENSES DE LA SECTION D'EXPLOITATION	RECETTES DE LA SECTION D'EXPLOITATION
V O T E	CREDITS DE FONCTIONNEMENT VOTES AU TITRE DU PRESENT BUDGET (1)	1 778 825,00	1 778 825,00

+

+

+

R E P O R T S	RESTES A REALISER (R.A.R) DE L'EXERCICE PRECEDENT (2)	0,00	0,00
	002 RESULTAT D'EXPLOITATION REPORTE (2)	(si déficit) 0,00	(si excédent) 0,00

=

=

=

TOTAL DE LA SECTION D'EXPLOITATION (3)	1 778 825,00	1 778 825,00
---	---------------------	---------------------

INVESTISSEMENT

		DEPENSES DE LA SECTION D'INVESTISSEMENT	RECETTES DE LA SECTION D'INVESTISSEMENT
V O T E	CREDITS D'INVESTISSEMENT (1) VOTES AU TITRE DU PRESENT BUDGET (y compris les comptes 1064 et 1068)	1 410 100,00	1 410 100,00

+

+

+

R E P O R T S	RESTES A REALISER (R.A.R) DE L'EXERCICE PRECEDENT (2)	0,00	0,00
	001 SOLDE D'EXECUTION DE LA SECTION D'INVESTISSEMENT REPORTE (2)	(si solde négatif) 0,00	(si solde positif) 0,00

=

=

=

TOTAL DE LA SECTION D'INVESTISSEMENT (3)	1 410 100,00	1 410 100,00
---	---------------------	---------------------

TOTAL

TOTAL DU BUDGET (3)	3 188 925,00	3 188 925,00
----------------------------	---------------------	---------------------

(1) Au budget primitif, les crédits votés correspondent aux crédits votés lors de cette étape budgétaire. De même, pour les décisions modificatives et le budget supplémentaire, les crédits votés correspondent aux crédits votés lors de l'étape budgétaire sans sommation avec ceux antérieurement votés lors du même exercice.

(2) A servir uniquement en cas de reprise des résultats de l'exercice précédent, soit après le vote du compte administratif, soit en cas de reprise anticipée des résultats.

Pour la section d'exploitation, les RAR sont constitués par l'ensemble des dépenses engagées et n'ayant pas donné lieu à service fait au 31 décembre de l'exercice précédent. En recettes, il s'agit des recettes certaines n'ayant pas donné lieu à l'émission d'un titre au 31/12 de l'exercice précédent.

Pour la section d'investissement, les RAR correspondent aux dépenses engagées non mandatées au 31/12 de l'exercice précédent telles qu'elles ressortent de la comptabilité des engagements et aux recettes certaines n'ayant pas donné lieu à l'émission d'un titre au 31/12 de l'exercice précédent.

(3) Total de la section d'exploitation = RAR + résultat reporté + crédits d'exploitation votés.

Total de la section d'investissement = RAR + solde d'exécution reporté + crédits d'investissement votés.

Total du budget = Total de la section d'exploitation + Total de la section d'investissement.

II – PRESENTATION GENERALE DU BUDGET	II
SECTION D'EXPLOITATION – CHAPITRES	A2

DEPENSES D'EXPLOITATION

Chap.	Libellé	Pour mémoire budget précédent (1)	Restes à réaliser N-1 (2)	Propositions nouvelles	VOTE (3)	TOTAL (= RAR + vote)
011	Charges à caractère général	563 700,00	0,00	894 875,00	0,00	894 875,00
012	Charges de personnel, frais assimilés	258 000,00	0,00	350 000,00	0,00	350 000,00
014	Atténuations de produits	0,00	0,00	0,00	0,00	0,00
65	Autres charges de gestion courante	0,00	0,00	0,00	0,00	0,00
Total des dépenses de gestion des services		821 700,00	0,00	1 244 875,00	0,00	1 244 875,00
66	Charges financières	0,00	0,00	0,00	0,00	0,00
67	Charges exceptionnelles	5 000,00	0,00	4 000,00	0,00	4 000,00
68	Dotations aux provisions et dépréciat° (4)	0,00		3 000,00	0,00	3 000,00
69	Impôts sur les bénéfices et assimilés (5)	0,00	0,00	0,00	0,00	0,00
022	Dépenses imprévues	0,00		0,00	0,00	0,00
Total des dépenses réelles d'exploitation		826 700,00	0,00	1 251 875,00	0,00	1 251 875,00
023	Virement à la section d'investissement (6)	620 050,00		0,00	0,00	0,00
042	Opérat° ordre transfert entre sections (6)	486 950,00		526 950,00	0,00	526 950,00
043	Opérat° ordre intérieur de la section (6)	0,00		0,00	0,00	0,00
Total des dépenses d'ordre d'exploitation		1 107 000,00		526 950,00	0,00	526 950,00
TOTAL		1 933 700,00	0,00	1 778 825,00	0,00	1 778 825,00

+

D 002 RESULTAT REPORTE OU ANTICIPE (2)	0,00
---	-------------

=

TOTAL DES DEPENSES D'EXPLOITATION CUMULEES	1 778 825,00
---	---------------------

RECETTES D'EXPLOITATION

Chap.	Libellé	Pour mémoire budget précédent (1)	Restes à réaliser N-1 (2)	Propositions nouvelles	VOTE (3)	TOTAL (= RAR + vote)
013	Atténuations de charges	0,00	0,00	0,00	0,00	0,00
70	Ventes produits fabriqués, prestations	600 000,00	0,00	777 700,00	0,00	777 700,00
73	Produits issus de la fiscalité (7)	0,00	0,00	0,00	0,00	0,00
74	Subventions d'exploitation	0,00	0,00	0,00	0,00	0,00
75	Autres produits de gestion courante	196 000,00	0,00	238 000,00	0,00	238 000,00
Total des recettes de gestion des services		796 000,00	0,00	1 015 700,00	0,00	1 015 700,00
76	Produits financiers	0,00	0,00	0,00	0,00	0,00
77	Produits exceptionnels	1 120 700,00	0,00	736 125,00	0,00	736 125,00
78	Reprises sur provisions et dépréciations (4)	0,00		0,00	0,00	0,00
Total des recettes réelles d'exploitation		1 916 700,00	0,00	1 751 825,00	0,00	1 751 825,00
042	Opérat° ordre transfert entre sections (6)	17 000,00		27 000,00	0,00	27 000,00
043	Opérat° ordre intérieur de la section (6)	0,00		0,00	0,00	0,00
Total des recettes d'ordre d'exploitation		17 000,00		27 000,00	0,00	27 000,00
TOTAL		1 933 700,00	0,00	1 778 825,00	0,00	1 778 825,00

+

R 002 RESULTAT REPORTE OU ANTICIPE (2)	0,00
---	-------------

=

TOTAL DES RECETTES D'EXPLOITATION CUMULEES	1 778 825,00
---	---------------------

Pour information :

AUTOFINANCEMENT PREVISIONNEL DÉGAGÉ AU PROFIT DE LA SECTION D'INVESTISSEMENT (8)	499 950,00
---	-------------------

Il s'agit, pour un budget voté en équilibre, des ressources propres correspondant à l'excédent des recettes réelles de fonctionnement sur les dépenses réelles de fonctionnement. Il sert à financer le remboursement du capital de la dette et les nouveaux investissements de la régie.

- (1) Cf. Modalités de vote I.
- (2) Inscrire en cas de reprise des résultats de l'exercice précédent (après vote du compte administratif ou si reprise anticipée des résultats).
- (3) Le vote de l'organe délibérant porte uniquement sur les propositions nouvelles.
- (4) Si la régie applique le régime des provisions semi-budgétaires, ainsi que pour la dotation aux dépréciations des stocks de fournitures et de marchandises, des créances et des valeurs mobilières de placement, aux dépréciations des comptes de tiers et aux dépréciations des comptes financiers.
- (5) Ce chapitre n'existe pas en M. 49.
- (6) $DE\ 023 = RI\ 021$; $DI\ 040 = RE\ 042$; $RI\ 040 = DE\ 042$; $DI\ 041 = RI\ 041$; $DE\ 043 = RE\ 043$.
- (7) Ce chapitre existe uniquement en M. 41, M. 43 et M. 44.
- (8) Solde de l'opération $DE\ 023 + DE\ 042 - RE\ 042$ ou solde de l'opération $RI\ 021 + RI\ 040 - DI\ 040$.

II – PRESENTATION GENERALE DU BUDGET	II
SECTION D'INVESTISSEMENT – CHAPITRES	A3

DEPENSES D'INVESTISSEMENT

Chap.	Libellé	Pour mémoire budget précédent (1)	Restes à réaliser N-1 (2)	Propositions nouvelles	VOTE (3)	TOTAL (= RAR + vote)
20	Immobilisations incorporelles	40 000,00	0,00	15 000,00	0,00	15 000,00
21	Immobilisations corporelles	50 000,00	0,00	680 000,00	0,00	680 000,00
22	Immobilisations reçues en affectation	0,00	0,00	0,00	0,00	0,00
23	Immobilisations en cours	1 000 000,00	0,00	665 000,00	0,00	665 000,00
	Total des opérations d'équipement	0,00	0,00	0,00	0,00	0,00
Total des dépenses d'équipement		1 090 000,00	0,00	1 360 000,00	0,00	1 360 000,00
10	Dotations, fonds divers et réserves	0,00	0,00	0,00	0,00	0,00
13	Subventions d'investissement	0,00	0,00	0,00	0,00	0,00
16	Emprunts et dettes assimilées	0,00	0,00	0,00	0,00	0,00
18	Compte de liaison : affectat° (BA,régie) (5)	0,00	0,00	0,00	0,00	0,00
26	Participat° et créances rattachées	0,00	0,00	0,00	0,00	0,00
27	Autres immobilisations financières	0,00	0,00	0,00	0,00	0,00
020	Dépenses imprévues	0,00		0,00	0,00	0,00
Total des dépenses financières		0,00	0,00	0,00	0,00	0,00
45...	Total des opérations pour compte de tiers (6)	0,00	0,00	0,00	0,00	0,00
Total des dépenses réelles d'investissement		1 090 000,00	0,00	1 360 000,00	0,00	1 360 000,00
040	Opérat° ordre transfert entre sections (4)	17 000,00		27 000,00	0,00	27 000,00
041	Opérations patrimoniales (4)	0,00		23 100,00	0,00	23 100,00
Total des dépenses d'ordre d'investissement		17 000,00		50 100,00	0,00	50 100,00
TOTAL		1 107 000,00	0,00	1 410 100,00	0,00	1 410 100,00

+

D 001 SOLDE D'EXECUTION NEGATIF REPORTE OU ANTICIPE (1)	0,00
--	-------------

=

TOTAL DES DEPENSES D'INVESTISSEMENT CUMULEES	1 410 100,00
---	---------------------

RECETTES D'INVESTISSEMENT

Chap.	Libellé	Pour mémoire budget précédent (1)	Restes à réaliser N-1 (2)	Propositions nouvelles	VOTE (3)	TOTAL (= RAR + vote)
13	Subventions d'investissement	0,00	0,00	860 050,00	0,00	860 050,00
16	Emprunts et dettes assimilées (hors 165)	0,00	0,00	0,00	0,00	0,00
20	Immobilisations incorporelles	0,00	0,00	0,00	0,00	0,00
21	Immobilisations corporelles	0,00	0,00	0,00	0,00	0,00
22	Immobilisations reçues en affectation	0,00	0,00	0,00	0,00	0,00
23	Immobilisations en cours	0,00	0,00	0,00	0,00	0,00
Total des recettes d'équipement		0,00	0,00	860 050,00	0,00	860 050,00
10	Dotations, fonds divers et réserves	0,00	0,00	0,00	0,00	0,00
106	Réserves (7)	0,00	0,00	0,00	0,00	0,00
165	Dépôts et cautionnements reçus	0,00	0,00	0,00	0,00	0,00
18	Compte de liaison : affectat° (BA,régie) (5)	0,00	0,00	0,00	0,00	0,00
26	Participat° et créances rattachées	0,00	0,00	0,00	0,00	0,00
27	Autres immobilisations financières	0,00	0,00	0,00	0,00	0,00
Total des recettes financières		0,00	0,00	0,00	0,00	0,00
45...	Total des opérations pour le compte de tiers (6)	0,00	0,00	0,00	0,00	0,00
Total des recettes réelles d'investissement		0,00	0,00	860 050,00	0,00	860 050,00
021	Virement de la section d'exploitation (4)	620 050,00		0,00	0,00	0,00
040	Opérat° ordre transfert entre sections (4)	486 950,00		526 950,00	0,00	526 950,00
041	Opérations patrimoniales (4)	0,00		23 100,00	0,00	23 100,00
Total des recettes d'ordre d'investissement		1 107 000,00		550 050,00	0,00	550 050,00
TOTAL		1 107 000,00	0,00	1 410 100,00	0,00	1 410 100,00

+

R 001 SOLDE D'EXECUTION POSITIF REPORTE OU ANTICIPE (2)	0,00
--	-------------

=

TOTAL DES RECETTES D'INVESTISSEMENT CUMULEES	1 410 100,00
---	---------------------

Pour information :

Il s'agit, pour un budget voté en équilibre, des ressources propres correspondant à l'excédent des recettes réelles de fonctionnement sur les dépenses réelles de fonctionnement. Il sert à financer le remboursement du capital de la dette et les nouveaux investissements de la régie.

AUTOFINANCEMENT PREVISIONNEL DÉGAGÉ PAR LA SECTION DE FONCTIONNEMENT (8)

499 950,00

(1) cf. Modalités de vote I.

(2) Inscrire en cas de reprise des résultats de l'exercice précédent (après vote du compte administratif ou si reprise anticipée des résultats).

(3) Le vote de l'organe délibérant porte uniquement sur les propositions nouvelles.

(4) $DE\ 023 = RI\ 021$; $DI\ 040 = RE\ 042$; $RI\ 040 = DE\ 042$; $DI\ 041 = RI\ 041$; $DE\ 043 = RE\ 043$.

(5) A servir uniquement, en dépense, lorsque la régie effectue une dotation initiale en espèces au profit d'un service public non personnalisé qu'elle crée et, en recettes, lorsque le service non personnalisé reçoit une dotation en espèces de la part de sa collectivité de rattachement.

(6) Seul le total des opérations réelles pour compte de tiers figure sur cet état (voir le détail Annexe IV-A7).

(7) Le compte 106 n'est pas un chapitre mais un article du chapitre 10.

(8) Solde de l'opération $DE\ 023 + DE\ 042 - RE\ 042$ ou solde de l'opération $RI\ 021 + RI\ 040 - DI\ 040$.

II – PRESENTATION GENERALE DU BUDGET	II
BALANCE GENERALE DU BUDGET	B1

1 – DEPENSES (du présent budget + restes à réaliser)

	EXPLOITATION	Opérations réelles (1)	Opérations d'ordre (2)	TOTAL
011	Charges à caractère général	894 875,00		894 875,00
012	Charges de personnel, frais assimilés	350 000,00		350 000,00
014	Atténuations de produits	0,00		0,00
60	<i>Achats et variation des stocks (3)</i>		0,00	0,00
65	Autres charges de gestion courante	0,00		0,00
66	Charges financières	0,00	0,00	0,00
67	Charges exceptionnelles	4 000,00	0,00	4 000,00
68	Dot. Amortist, dépréciat°, provisions	3 000,00	526 950,00	529 950,00
69	Impôts sur les bénéficiat° et assimilés (4)	0,00		0,00
71	<i>Production stockée (ou déstockage) (3)</i>		0,00	0,00
022	Dépenses imprévues	0,00		0,00
023	<i>Virement à la section d'investissement</i>		0,00	0,00
	Dépenses d'exploitation – Total	1 251 875,00	526 950,00	1 778 825,00

+

D 002 RESULTAT REPORTE OU ANTICIPE	0,00
---	-------------

=

TOTAL DES DEPENSES D'EXPLOITATION CUMULEES	1 778 825,00
---	---------------------

	INVESTISSEMENT	Opérations réelles (1)	Opérations d'ordre (2)	TOTAL
10	Dotations, fonds divers et réserves	0,00	0,00	0,00
13	Subventions d'investissement	0,00	27 000,00	27 000,00
14	<i>Prov. Réglementées, amort. dérogatoires</i>		0,00	0,00
15	<i>Provisions pour risques et charges (5)</i>		0,00	0,00
16	Emprunts et dettes assimilées (sauf 1688 non budgétaire)	0,00	0,00	0,00
18	Compte de liaison : affectat° (BA,régie)	0,00		0,00
	Total des opérations d'équipement	0,00		0,00
20	Immobilisations incorporelles (6)	15 000,00	0,00	15 000,00
21	Immobilisations corporelles (6)	680 000,00	0,00	680 000,00
22	Immobilisations reçues en affectation (6)	0,00	0,00	0,00
23	Immobilisations en cours (6)	665 000,00	23 100,00	688 100,00
26	Participations et créances rattachées	0,00	0,00	0,00
27	Autres immobilisations financières	0,00	0,00	0,00
28	<i>Amortissement des immobilisations (reprises)</i>		0,00	0,00
29	<i>Dépréciation des immobilisations</i>		0,00	0,00
39	<i>Dépréciat° des stocks et en-cours</i>		0,00	0,00
45...	Opérations pour compte de tiers (7)	0,00	0,00	0,00
481	<i>Charges à répartir plusieurs exercices</i>		0,00	0,00
3...	Stocks	0,00	0,00	0,00
020	Dépenses imprévues	0,00		0,00
	Dépenses d'investissement – Total	1 360 000,00	50 100,00	1 410 100,00

+

D 001 SOLDE D'EXECUTION NEGATIF REPORTE OU ANTICIPE	0,00
--	-------------

=

TOTAL DES DEPENSES D'INVESTISSEMENT CUMULEES	1 410 100,00
---	---------------------

(1) Y compris les opérations relatives au rattachement des charges et des produits et les opérations d'ordre semi-budgétaires.

(2) Voir liste des opérations d'ordre.

(3) Permet de retracer les variations de stocks (sauf stocks de marchandises et de fournitures).

(4) Ce chapitre n'existe pas en M. 49.

(5) Si la régie applique le régime des provisions budgétaires.

(6) Hors chapitres « opérations d'équipement ».

(7) Seul le total des opérations pour compte de tiers figure sur cet état (voir le détail Annexe IV A7).

II – PRESENTATION GENERALE DU BUDGET	II
BALANCE GENERALE DU BUDGET	B2

2 – RECETTES (du présent budget + restes à réaliser)

	EXPLOITATION	Opérations réelles (1)	Opérations d'ordre (2)	TOTAL
013	Atténuations de charges	0,00		0,00
60	<i>Achats et variation des stocks (3)</i>		0,00	0,00
70	Ventes produits fabriqués, prestations	777 700,00		777 700,00
71	<i>Production stockée (ou déstockage) (3)</i>		0,00	0,00
72	<i>Production immobilisée</i>		0,00	0,00
73	Produits issus de la fiscalité (6)	0,00		0,00
74	Subventions d'exploitation	0,00		0,00
75	Autres produits de gestion courante	238 000,00		238 000,00
76	Produits financiers	0,00	0,00	0,00
77	Produits exceptionnels	736 125,00	27 000,00	763 125,00
78	Reprise amort., dépréciat° et provisions	0,00	0,00	0,00
79	<i>Transferts de charges</i>		0,00	0,00
Recettes d'exploitation – Total		1 751 825,00	27 000,00	1 778 825,00

+

R 002 RESULTAT REPORTE OU ANTICIPE	0,00
---	-------------

=

TOTAL DES RECETTES D'EXPLOITATION CUMULEES	1 778 825,00
---	---------------------

	INVESTISSEMENT	Opérations réelles (1)	Opérations d'ordre (2)	TOTAL
10	Dotations, fonds divers et réserves (sauf 106)	0,00	0,00	0,00
13	Subventions d'investissement	860 050,00	0,00	860 050,00
14	<i>Prov. Réglementées, amort. dérogatoires</i>		0,00	0,00
15	<i>Provisions pour risques et charges (4)</i>		0,00	0,00
16	Emprunts et dettes assimilées (sauf 1688 non budgétaire)	0,00	0,00	0,00
18	Comptes liaison : affectat° BA, régies	0,00	0,00	0,00
20	Immobilisations incorporelles	0,00	23 100,00	23 100,00
21	Immobilisations corporelles	0,00	13 500,00	13 500,00
22	Immobilisations reçues en affectation	0,00	0,00	0,00
23	Immobilisations en cours	0,00	0,00	0,00
26	Participations et créances rattachées	0,00	0,00	0,00
27	Autres immobilisations financières	0,00	0,00	0,00
28	<i>Amortissement des immobilisations</i>		513 450,00	513 450,00
29	<i>Dépréciation des immobilisations (4)</i>		0,00	0,00
39	<i>Dépréciat° des stocks et en-cours (4)</i>		0,00	0,00
45...	Opérations pour compte de tiers (5)	0,00	0,00	0,00
481	<i>Charges à répartir plusieurs exercices</i>		0,00	0,00
491	<i>Dépréciations des comptes de clients</i>		0,00	0,00
3...	Stocks	0,00	0,00	0,00
021	<i>Virement de la section d'exploitation</i>		0,00	0,00
Recettes d'investissement – Total		860 050,00	550 050,00	1 410 100,00

+

R 001 SOLDE D'EXECUTION POSITIF REPORTE OU ANTICIPE	0,00
--	-------------

+

AFFECTATION AUX COMPTES 106	0,00
------------------------------------	-------------

=

TOTAL DES RECETTES D'INVESTISSEMENT CUMULEES	1 410 100,00
---	---------------------

- (1) Y compris les opérations relatives au rattachement des charges et des produits et les opérations d'ordre semi-budgétaires.
- (2) Voir liste des opérations d'ordre.
- (3) Permet de retracer les variations de stocks (sauf stocks de marchandises et de fournitures).
- (4) Si la régie applique le régime des provisions budgétaires.
- (5) Seul le total des opérations pour compte de tiers figure sur cet état (voir le détail Annexe IV A7).
- (6) Ce chapitre existe uniquement en M. 41, en M. 43 et en M. 44.

III – VOTE DU BUDGET	III
SECTION D'EXPLOITATION – DETAIL DES DEPENSES	A1

Chap / art (1)	Libellé (1)	Pour mémoire budget précédent (2)	Propositions nouvelles (3)	Vote (4)
011	Charges à caractère général (5) (6)	563 700,00	894 875,00	0,00
6061	Fournitures non stockables (eau, énergie)	20 000,00	195 000,00	0,00
6063	Fournitures entretien et petit équipt	8 000,00	0,00	0,00
6066	Carburants	40 000,00	40 000,00	0,00
611	Sous-traitance générale	125 500,00	170 375,00	0,00
6135	Locations mobilières	0,00	30 000,00	0,00
6137	Redevances, droits de passage, servitude	190 000,00	220 000,00	0,00
61521	Entretien, réparations bâtiments publics	15 000,00	6 000,00	0,00
61558	Entretien autres biens mobiliers	85 000,00	100 000,00	0,00
618	Divers	0,00	9 500,00	0,00
627	Services bancaires et assimilés	100,00	0,00	0,00
6287	Remboursements de frais	80 100,00	0,00	0,00
62871	Remb. frais à la coll. de rattachement	0,00	124 000,00	0,00
012	Charges de personnel, frais assimilés	258 000,00	350 000,00	0,00
6215	Personnel affecté par CL de rattachement	258 000,00	350 000,00	0,00
014	Atténuations de produits (7)	0,00	0,00	0,00
65	Autres charges de gestion courante	0,00	0,00	0,00
658	Charges diverses de gestion courante	0,00	0,00	0,00
TOTAL = DEPENSES DE GESTION DES SERVICES (a) = (011 + 012 + 014 + 65)		821 700,00	1 244 875,00	0,00
66	Charges financières (b) (8)	0,00	0,00	0,00
67	Charges exceptionnelles (c)	5 000,00	4 000,00	0,00
6718	Autres charges exceptionnelles gestion	0,00	0,00	0,00
673	Titres annulés sur exercices antérieurs	5 000,00	4 000,00	0,00
68	Dotations aux provisions et dépréciat° (d) (9)	0,00	3 000,00	0,00
6815	Dot. prov. pour risques exploitat°	0,00	0,00	0,00
6817	Dot. dépréc. actifs circulants	0,00	3 000,00	0,00
69	Impôts sur les bénéfiques et assimilés (e) (10)	0,00	0,00	0,00
022	Dépenses imprévues (f)	0,00	0,00	0,00
TOTAL DES DEPENSES REELLES = a + b + c + d + e + f		826 700,00	1 251 875,00	0,00
023	Virement à la section d'investissement	620 050,00	0,00	0,00
042	Opérat° ordre transfert entre sections (11) (12)	486 950,00	526 950,00	0,00
675	Valeur comptable éléments d'actif cédés	550,00	0,00	0,00
6811	Dot. amort. Immos incorp. et corporelles	486 400,00	526 950,00	0,00
TOTAL DES PRELEVEMENTS AU PROFIT DE LA SECTION D'INVESTISSEMENT		1 107 000,00	526 950,00	0,00
043	Opérat° ordre intérieur de la section	0,00	0,00	0,00
TOTAL DES DEPENSES D'ORDRE		1 107 000,00	526 950,00	0,00
TOTAL DES DEPENSES D'EXPLOITATION DE L'EXERCICE (= Total des opérations réelles et d'ordre)		1 933 700,00	1 778 825,00	0,00

+

RESTES A REALISER N-1 (13)	0,00
-----------------------------------	-------------

+

D 002 RESULTAT REPORTE OU ANTICIPE (13)	0,00
--	-------------

=

TOTAL DES DEPENSES D'EXPLOITATION CUMULEES	1 778 825,00
---	---------------------

Détail du calcul des ICNE au compte 66112 (8)

Montant des ICNE de l'exercice	0,00
- Montant des ICNE de l'exercice N-1	0,00
= Différence ICNE N – ICNE N-1	0,00

(1) Détailler les chapitres budgétaires par article conformément au plan de comptes appliqué par la commune ou l'établissement.

(2) Cf. Modalités de vote I.

(3) Hors restes à réaliser.

(4) Le vote de l'organe délibérant porte uniquement sur les propositions nouvelles.

(5) Le compte 621 est retracé au sein du chapitre 012.

(6) Le compte 634 est uniquement ouvert en M. 41.

(7) Le compte 739 est uniquement ouvert en M. 43 et en M. 44.

(8) Si le mandatement des ICNE de l'exercice est inférieur au montant de l'exercice N-1, le montant du compte 66112 sera négatif.

(9) Si la régie applique le régime des provisions semi-budgétaires, ainsi que pour la dotation aux dépréciations des stocks de fournitures et de marchandises, des créances et des valeurs mobilières de placement, aux dépréciations des comptes de tiers et aux dépréciations des comptes financiers.

(10) Ce chapitre n'existe pas en M. 49.

(11) Cf. définitions du chapitre des opérations d'ordre, *DE 042 = RI 040*.

(12) Le compte 6815 peut figurer dans le détail du chapitre 042 si la régie applique le régime des provisions budgétaires.

(13) Inscrire en cas de reprise des résultats de l'exercice précédent (après vote du compte administratif ou si reprise anticipée des résultats).

III – VOTE DU BUDGET	III
SECTION D'EXPLOITATION – DETAIL DES RECETTES	A2

Chap / art(1)	Libellé (1)	Pour mémoire budget précédent (2)	Propositions nouvelles (3)	Vote (4)
013	Atténuations de charges (5)	0,00	0,00	0,00
70	Ventes produits fabriqués, prestations	600 000,00	777 700,00	0,00
706	Prestations de services	600 000,00	777 700,00	0,00
73	Produits issus de la fiscalité (6)	0,00	0,00	0,00
74	Subventions d'exploitation	0,00	0,00	0,00
75	Autres produits de gestion courante	196 000,00	238 000,00	0,00
7588	Autres	196 000,00	238 000,00	0,00
TOTAL = RECETTES DE GESTION DES SERVICES (a) = 013 + 70 + 73 + 74 + 75		796 000,00	1 015 700,00	0,00
76	Produits financiers (b)	0,00	0,00	0,00
77	Produits exceptionnels (c)	1 120 700,00	736 125,00	0,00
774	Subventions exceptionnelles	1 120 700,00	0,00	0,00
7741	Subvent° excep. coll. de rattachement	0,00	736 125,00	0,00
78	Reprises sur provisions et dépréciations (d) (7)	0,00	0,00	0,00
TOTAL DES RECETTES REELLES = a + b + c + d		1 916 700,00	1 751 825,00	0,00
042	Opérat° ordre transfert entre sections (8) (9)	17 000,00	27 000,00	0,00
777	Quote-part subv invest transf cpte résul	17 000,00	27 000,00	0,00
043	Opérat° ordre intérieur de la section (8)	0,00	0,00	0,00
TOTAL DES RECETTES D'ORDRE		17 000,00	27 000,00	0,00
TOTAL DES RECETTES D'EXPLOITATION DE L'EXERCICE (= Total des opérations réelles et d'ordre)		1 933 700,00	1 778 825,00	0,00

+

RESTES A REALISER N-1 (10)	0,00
-----------------------------------	-------------

+

R 002 RESULTAT REPORTE OU ANTICIPE (10)	0,00
--	-------------

=

TOTAL DES RECETTES D'EXPLOITATION CUMULEES	1 778 825,00
---	---------------------

Détail du calcul des ICNE au compte 7622

Montant des ICNE de l'exercice	0,00
- Montant des ICNE de l'exercice N-1	0,00
= Différence ICNE N – ICNE N-1	0,00

(1) Détailler les chapitres budgétaires par article conformément au plan de comptes appliqué par la régie.

(2) Cf. Modalités de vote I.

(3) Hors restes à réaliser.

(4) Le vote de l'assemblée porte uniquement sur les propositions nouvelles.

(5) Le compte 699 n'existe pas en M. 49.

(6) Ce chapitre existe uniquement en M. 41, M. 43 et M. 44.

(7) Si la régie applique le régime des provisions semi-budgétaires, ainsi que pour la dotation aux dépréciations des stocks de fournitures et de marchandises, des créances et des valeurs mobilières de placement, aux dépréciations des comptes de tiers et aux dépréciations des comptes financiers.

(8) Cf. définitions du chapitre des opérations d'ordre, RE 042 = DI 040, RE 043 = DE 043.

(9) Le compte 7815 peut figurer dans le détail du chapitre 042 si la régie applique le régime des provisions budgétaires.

(10) Inscire en cas de reprise des résultats de l'exercice précédent (après vote du compte administratif ou si reprise anticipée des résultats).

III – VOTE DU BUDGET				III
SECTION D'INVESTISSEMENT – DETAIL DES DEPENSES				B1
Chap / art (1)	Libellé (1)	Pour mémoire budget précédent (2)	Propositions nouvelles (3)	Vote (4)
20	Immobilisations incorporelles (hors opérations)	40 000,00	15 000,00	0,00
2031	Frais d'études	40 000,00	15 000,00	0,00
21	Immobilisations corporelles (hors opérations)	50 000,00	680 000,00	0,00
2138	Autres constructions	25 000,00	680 000,00	0,00
2153	Installations à caractère spécifique	25 000,00	0,00	0,00
22	Immobilisations reçues en affectation (hors opérations)	0,00	0,00	0,00
23	Immobilisations en cours (hors opérations)	1 000 000,00	665 000,00	0,00
2313	Constructions	1 000 000,00	665 000,00	0,00
Total des dépenses d'équipement		1 090 000,00	1 360 000,00	0,00
10	Dotations, fonds divers et réserves	0,00	0,00	0,00
13	Subventions d'investissement	0,00	0,00	0,00
16	Emprunts et dettes assimilées	0,00	0,00	0,00
18	Compte de liaison : affectat° (BA,régie)	0,00	0,00	0,00
26	Participat° et créances rattachées	0,00	0,00	0,00
27	Autres immobilisations financières	0,00	0,00	0,00
020	Dépenses imprévues	0,00	0,00	0,00
Total des dépenses financières		0,00	0,00	0,00
Total des dépenses d'opérations pour compte de tiers		0,00	0,00	0,00
TOTAL DEPENSES REELLES		1 090 000,00	1 360 000,00	0,00
040	Opérat° ordre transfert entre sections (7) (8)	17 000,00	27 000,00	0,00
	<i>Reprises sur autofinancement antérieur</i>	17 000,00	27 000,00	0,00
13914	<i>Sub. équipt cpte résult. Communes</i>	17 000,00	27 000,00	0,00
	<i>Charges transférées</i>	0,00	0,00	0,00
041	Opérations patrimoniales (9)	0,00	23 100,00	0,00
2313	Constructions	0,00	23 100,00	0,00
TOTAL DEPENSES D'ORDRE		17 000,00	50 100,00	0,00
TOTAL DES DEPENSES D'INVESTISSEMENT DE L'EXERCICE (= Total des dépenses réelles et d'ordre)		1 107 000,00	1 410 100,00	0,00

+

RESTES A REALISER N-1 (10)	0,00
-----------------------------------	-------------

+

D 001 SOLDE D'EXECUTION NEGATIF REPORTE OU ANTICIPE (10)	0,00
---	-------------

=

TOTAL DES DEPENSES D'INVESTISSEMENT CUMULEES	1 410 100,00
---	---------------------

(1) Détailler les chapitres budgétaires par article conformément au plan de comptes appliqué par la régie.

(2) Cf. Modalités de vote I.

(3) Hors restes à réaliser.

(4) Le vote de l'organe délibérant porte uniquement sur les propositions nouvelles.

(5) Voir état III B3 pour le détail des opérations d'équipement.

(6) Voir annexe IV A7 pour le détail des opérations pour compte de tiers.

(7) Cf. définitions du chapitre des opérations d'ordre, *DI 040 = RE 042*.

(8) Le compte 15...2 peut figurer dans le détail du chapitre 042 si la régie applique le régime des provisions budgétaires.

(9) Cf. définitions du chapitre des opérations d'ordre, *DI 041 = RI 041*.

(10) Inscrive en cas de reprise des résultats de l'exercice précédent (après vote du compte administratif ou si reprise anticipée des résultats).

III – VOTE DU BUDGET	III
SECTION D'INVESTISSEMENT – DETAIL DES RECETTES	B2

Chap / art (1)	Libellé (1)	Pour mémoire budget précédent (2)	Propositions nouvelles (3)	Vote (4)
13	Subventions d'investissement	0,00	860 050,00	0,00
1315	Subv. équipt Groupement de collectivités	0,00	860 050,00	0,00
16	Emprunts et dettes assimilées (hors 165)	0,00	0,00	0,00
20	Immobilisations incorporelles	0,00	0,00	0,00
21	Immobilisations corporelles	0,00	0,00	0,00
22	Immobilisations reçues en affectation	0,00	0,00	0,00
23	Immobilisations en cours	0,00	0,00	0,00
Total des recettes d'équipement		0,00	860 050,00	0,00
10	Dotations, fonds divers et réserves	0,00	0,00	0,00
165	Dépôts et cautionnements reçus	0,00	0,00	0,00
18	Compte de liaison : affectat° (BA,régie)	0,00	0,00	0,00
26	Participat° et créances rattachées	0,00	0,00	0,00
27	Autres immobilisations financières	0,00	0,00	0,00
Total des recettes financières		0,00	0,00	0,00
Total des recettes d'opérations pour compte de tiers		0,00	0,00	0,00
TOTAL RECETTES REELLES		0,00	860 050,00	0,00
021	Virement de la section d'exploitation	620 050,00	0,00	0,00
040	Opérat° ordre transfert entre sections (6) (7)	486 950,00	526 950,00	0,00
2182	Matériel de transport	550,00	13 500,00	0,00
28121	Aménagement Terrains nus	0,00	200,00	0,00
28128	Aménagement Autres terrains	2 000,00	1 800,00	0,00
28131	Bâtiments	81 000,00	82 000,00	0,00
28138	Autres constructions	350 000,00	378 000,00	0,00
28151	Installations complexes spécialisées	1 200,00	2 000,00	0,00
28153	Installations à caractère spécifique	13 500,00	22 000,00	0,00
28154	Matériel industriel	10 000,00	10 000,00	0,00
28155	Outillage industriel	200,00	150,00	0,00
28157	Aménagements des matériels industriels	10 500,00	10 500,00	0,00
28182	Matériel de transport	13 500,00	0,00	0,00
28184	Mobilier	500,00	1 800,00	0,00
28188	Autres	4 000,00	5 000,00	0,00
TOTAL DES PRELEVEMENTS PROVENANT DE LA SECTION D'EXPLOITATION		1 107 000,00	526 950,00	0,00
041	Opérations patrimoniales (8)	0,00	23 100,00	0,00
2031	Frais d'études	0,00	23 000,00	0,00
2033	Frais d'insertion	0,00	100,00	0,00
TOTAL RECETTES D'ORDRE		1 107 000,00	550 050,00	0,00
TOTAL DES RECETTES D'INVESTISSEMENT DE L'EXERCICE (= Total des recettes réelles et d'ordre)		1 107 000,00	1 410 100,00	0,00

+

RESTES A REALISER N-1 (9)	0,00
----------------------------------	-------------

+

R 001 SOLDE D'EXECUTION POSITIF REPORTE OU ANTICIPE (9)	0,00
--	-------------

=

TOTAL DES RECETTES D'INVESTISSEMENT CUMULEES	1 410 100,00
---	---------------------

(1) Détailler les chapitres budgétaires par article conformément au plan de comptes appliqué par la régie.

(2) Cf. Modalités de vote I.

(3) Hors restes à réaliser.

(4) Le vote de l'organe délibérant porte uniquement sur les propositions nouvelles.

(5) Voir annexe IV A7 pour le détail des opérations pour compte de tiers.

(6) Cf. définitions du chapitre des opérations d'ordre, RI 040 = DE 042.

(7) Le compte 15...2 peut figurer dans le détail du chapitre 042 si la régie applique le régime des provisions budgétaires.

(8) Cf. définitions du chapitre des opérations d'ordre, DI 041 = RI 041.

(9) Inscrire en cas de reprise des résultats de l'exercice précédent (après vote du compte administratif ou si reprise anticipée des résultats).

III – VOTE DU BUDGET	III
DETAIL DES CHAPITRES D'OPERATION D'EQUIPEMENT	B3

Cet état ne contient pas d'information.

IV – ANNEXES	IV
ELEMENTS DU BILAN METHODES UTILISEES POUR LES AMORTISSEMENTS	A2

A2 – AMORTISSEMENTS – METHODES UTILISEES

CHOIX DE L'ASSEMBLEE DELIBERANTE	Délibération du
Biens de faible valeur Seuil unitaire en deçà duquel les immobilisations de peu de valeur s'amortissent sur un an (article R. 2321-1 du CGCT) : 0 €	12/2/2016

Procédure d'amortissement (linéaire, dégressif, variable)	Catégories de biens amortis	Durée (en années)	
L	Frais d'études	3	14/04/2017
L	Frais de recherche et de développement	3	14/04/2017
L	Frais d'insertion	3	14/04/2017
L	Concessions et droits assimilés	3	14/04/2017
L	Agencements et aménagements de terrains nus	12	14/04/2017
L	Agencements et aménagements de terrains nus	15	14/04/2017
L	Agencements et aménagements de terrains bâtis	15	14/04/2017
L	Agencements et aménagements autres terrains	9	14/04/2017
L	Agencements et aménagements autres terrains	14	14/04/2017
L	Agencements et aménagements autres terrains	15	14/04/2017
L	Constructions bâtiments	17	14/04/2017
L	Constructions bâtiments	19	14/04/2017
L	Constructions bâtiments	20	14/04/2017
L	Installations générales - agencements - aménagements des constructions	15	14/04/2017
L	Autres constructions	25	14/04/2017
L	Installations complexes spécialisées	2	14/04/2017
L	Installations complexes spécialisées	4	14/04/2017
L	Installations complexes spécialisées	17	14/04/2017
L	Installations complexes spécialisées	19	14/04/2017
L	Installations complexes spécialisées	15	14/04/2017
L	Installations à caractère spécifique	5	14/04/2017
L	Installations à caractère spécifique	7	14/04/2017
L	Installations à caractère spécifique	10	14/04/2017
L	Matériel industriel	5	14/04/2017
L	Matériel industriel	7	14/04/2017
L	Outillage industriel	5	14/04/2017
L	Agencements et aménagements du matériel et outillage industriels	17	14/04/2017
L	Agencements et aménagements du matériel et outillage industriels	10	14/04/2017
L	Matériel de transport	8	14/04/2017
L	Matériel de bureau et matériel informatique	3	14/04/2017
L	Mobilier	5	14/04/2017
L	Autres	1	14/04/2017
L	Autres	3	14/04/2017
L	Autres	8	14/04/2017

IV – ANNEXES	IV
ELEMENTS DU BILAN ETAT DES PROVISIONS ET DES DEPRECIATIONS	A3.1

A3.1 – ETAT DES PROVISIONS ET DES DEPRECIATIONS

Nature de la provision ou de la dépréciation	Dotations inscrites au budget de l'exercice (1)	Date de constitution	Montant des prov. et dépréciations constituées au 01/01/N	Montant total des prov. et dépréciations constituées	Reprises inscrites au budget de l'exercice	SOLDE prévisionnel au 31/12/N
PROVISIONS ET DEPRECIATIONS BUDGETAIRES						
Provisions réglementées et amortissements dérogatoires	0,00		0,00	0,00	0,00	0,00
Provisions pour risques et charges (2)	0,00		0,00	0,00	0,00	0,00
Dépréciations (2)	0,00		0,00	0,00	0,00	0,00
TOTAL BUDGETAIRES	0,00		0,00	0,00	0,00	0,00
PROVISIONS ET DEPRECIATIONS SEMI-BUDGETAIRES						
Provisions pour risques et charges (2)	0,00		170 000,00	170 000,00	0,00	170 000,00
Provisions travaux futurs - Del du 09/07/2021 (BS)	0,00	09/07/2021	170 000,00	170 000,00	0,00	170 000,00
Dépréciations (2)	3 000,00		14 000,00	17 000,00	0,00	17 000,00
Provisions pour créances en non valeur - Dél du 21/06/2019 (BS)	3 000,00	21/06/2019	14 000,00	17 000,00	0,00	17 000,00
TOTAL SEMI-BUDGETAIRES	3 000,00		184 000,00	187 000,00	0,00	187 000,00

(1) Provisions nouvelles ou abondement d'une provision déjà constituée.

(2) Indiquer l'objet de la provision (exemples : provision pour litiges au titre du procès ; provisions pour dépréciation des immobilisations de l'équipement ...).

IV – ANNEXES	IV
ELEMENTS DU BILAN EQUILIBRE DES OPERATIONS FINANCIERES – DEPENSES	A4.1

DEPENSES A COUVRIR PAR DES RESSOURCES PROPRES

Art. (1)	Libellé (1)	Propositions nouvelles	Vote (2)
DEPENSES TOTALES A COUVRIR PAR DES RESSOURCES PROPRES =A + B		27 000,00	I 0,00
16 Emprunts et dettes assimilées (A)		0,00	0,00
1631	Emprunts obligataires	0,00	0,00
1641	Emprunts en euros	0,00	0,00
1643	Emprunts en devises	0,00	0,00
16441	Opérat° afférentes à l'emprunt	0,00	0,00
1678	Autres emprunts et dettes	0,00	0,00
1681	Autres emprunts	0,00	0,00
1682	Bons à moyen terme négociables	0,00	0,00
1687	Autres dettes	0,00	0,00
Dépenses et transferts à déduire des ressources propres (B)		27 000,00	0,00
10...	<i>Reprise de dotations, fonds divers et réserves</i>		
10...	Reversement de dotations, fonds divers et réserves		
139	<i>Subv. invest. transférées cpte résultat</i>	27 000,00	0,00
020	Dépenses imprévues	0,00	0,00

	Op. de l'exercice I	Restes à réaliser en dépenses de l'exercice précédent (3) (4)	Solde d'exécution D001 (3) (4)	TOTAL II
Dépenses à couvrir par des ressources propres	27 000,00	0,00	0,00	27 000,00

(1) Détailler les chapitres budgétaires par article conformément au plan de comptes.

(2) Crédits de l'exercice votés lors de la séance.

(3) Inscrire uniquement si le compte administratif est voté ou en cas de reprise anticipée des résultats de l'exercice précédent.

(4) Indiquer le montant correspondant figurant en II - Présentation générale du budget – vue d'ensemble.

IV – ANNEXES	IV
ELEMENTS DU BILAN EQUILIBRE DES OPERATIONS FINANCIERES – RECETTES	A4.2

RESSOURCES PROPRES

Art. (1)	Libellé (1)	Propositions nouvelles	Vote (2)
RECETTES (RESSOURCES PROPRES) = a + b		513 450,00	III 0,00
Ressources propres externes de l'année (a)		0,00	0,00
10222	FCTVA	0,00	0,00
10228	Autres fonds globalisés	0,00	0,00
26...	Participations et créances rattachées		
27...	Autres immobilisations financières		
Ressources propres internes de l'année (b) (3)		513 450,00	0,00
15...	Provisions pour risques et charges		
169	Primes de remboursement des obligations	0,00	0,00
26...	Participations et créances rattachées		
27...	Autres immobilisations financières		
28...	Amortissement des immobilisations		
28121	Aménagement Terrains nus	200,00	0,00
28128	Aménagement Autres terrains	1 800,00	0,00
28131	Bâtiments	82 000,00	0,00
28138	Autres constructions	378 000,00	0,00
28151	Installations complexes spécialisées	2 000,00	0,00
28153	Installations à caractère spécifique	22 000,00	0,00
28154	Matériel industriel	10 000,00	0,00
28155	Outils industriel	150,00	0,00
28157	Aménagements des matériels industriels	10 500,00	0,00
28182	Matériel de transport	0,00	0,00
28184	Mobilier	1 800,00	0,00
28188	Autres	5 000,00	0,00
29...	Dépréciation des immobilisations		
39...	Dépréciat° des stocks et en-cours		
481...	Charges à répartir plusieurs exercices		
021	Virement de la section d'exploitation	0,00	0,00

	Opérations de l'exercice III	Restes à réaliser en recettes de l'exercice précédent (4) (5)	Solde d'exécution R001 (4) (5)	Affectation R106 (4)	TOTAL IV
Total ressources propres disponibles	513 450,00	0,00	0,00	0,00	513 450,00

	Montant	
Dépenses à couvrir par des ressources propres	II	27 000,00
Ressources propres disponibles	IV	513 450,00
Solde	V = IV – II (6)	486 450,00

(1) Les comptes 15, 169, 26, 27, 28, 29, 39 et 481 sont à détailler conformément au plan de comptes.

(2) Crédits de l'exercice votés lors de la séance.

(3) Les comptes 15, 29 et 39 sont présentés uniquement si la commune ou l'établissement applique le régime des provisions budgétaires.

(4) Inscrire uniquement si le compte administratif est voté ou en cas de reprise anticipée des résultats de l'exercice précédent.

(5) Indiquer le montant correspondant figurant en II - Présentation générale du budget – vue d'ensemble.

(6) Indiquer le signe algébrique.

IV – ANNEXES	IV
ENGAGEMENTS HORS BILAN AUTORISATIONS DE PROGRAMME ET CREDITS DE PAIEMENT	B2.1

B2.1 – SITUATION DES AUTORISATIONS DE PROGRAMME ET CREDITS DE PAIEMENT

N° ou intitulé de l'AP	Montant des AP			Montant des CP		
	Pour mémoire AP votée y compris ajustement	Révision de l'exercice N	Total cumulé (toutes les délibérations y compris pour N)	Crédits de paiement antérieurs (réalisations cumulées au 01/01/N) (1)	Crédits de paiement ouverts au titre de l'exercice N (2)	Restes à financer au-delà de N (3)
93P003E04 Rénovation port Garonne à Bègles AP	1 600 000,00	200 000,00	1 800 000,00	1 000 000,00	800 000,00	0,00

(1) Il s'agit des réalisations effectives correspondant aux mandats émis.

(2) Il s'agit du montant prévu initialement par l'échéancier corrigé des révisions.

(3) Il s'agit de la différence entre les AP engagées et les CP consommés.

IV – ANNEXES	IV
AUTRES ELEMENTS D'INFORMATIONS ETAT DU PERSONNEL DE LA COLLECTIVITE OU DE L'ETABLISSEMENT DE RATTACHEMENT EMPLOYE PAR LA REGIE	C1.2

C1.2 – ETAT DU PERSONNEL DE LA COLLECTIVITE OU DE L'ETABLISSEMENT DE RATTACHEMENT EMPLOYE PAR LA REGIE (1)

AGENTS TITULAIRES OU NON	CATEGORIES	EFFECTIFS	MONTANT PREVU A L'ARTICLE 6215
Ingénieurs territoriaux	A	1	75 025,39
Attachés territoriaux	A	0	37 347,98
Ingénieurs territoriaux	A	0	8 426,21
Techniciens territoriaux	B	1	54 441,47
Apprentis	C	1	19 288,56
Adjoint administratifs territoriaux	C	0	21 973,95
Adjoint techniques territoriaux	C	1	39 757,15
Agents de maîtrise territoriaux	C	2	93 739,29
TOTAL GENERAL	C A B	7	350 000,00

(1) Cette annexe est servie s'il s'agit d'un budget annexé au budget d'une collectivité locale ou d'un établissement public local et si la collectivité de rattachement a mis à disposition du personnel en vue de l'exploitation du service.