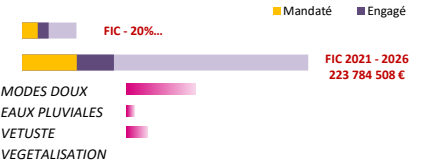
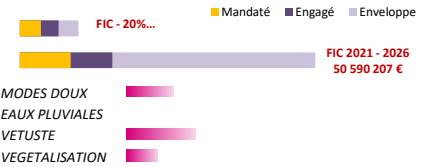


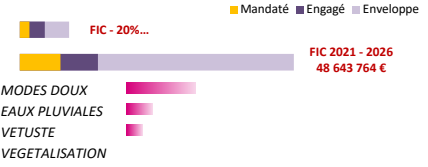
Description	AP Votés	Engagé	Mandaté total	Engagé non mandaté	Mandaté 2021	Mandaté 2022	% mandaté	Prorata temporis mandaté	% engagé	Prorata temporis engagé
FIC 2021 - 2026	223 784 508	71 947 798	42 765 225	29 182 573	18 180 372	24 584 853	19%	28%	32%	28%
FIC VOIRIE	181 138 538	51 172 391	30 640 107	20 532 284	12 631 493	18 008 613	17%		28%	
FIC - 20%	42 645 970	20 775 407	12 125 118	8 650 289	5 548 878	6 576 240	28%		49%	
MODES DOUX		11 716 690	6 866 766	4 849 923	3 107 911	3 758 855				
EAUX PLUVIALES		2 735 790	1 453 134	1 282 657	1 179 301	273 833				
VETUSTE		4 686 329	1 590 058	3 096 272	814 265	775 793				
VEGETALISATION		1 636 598	921 775	714 823	430 586	491 189				
TOTAL FIC 2021 - 2026	223 784 508	71 947 798	42 765 225	29 182 573	18 180 372	24 584 853				



Description	AP Votés	Engagé	Mandaté total	Engagé non mandaté	Mandaté 2021	Mandaté 2022	% mandaté	Prorata temporis mandaté	% engagé	Prorata temporis engagé
POLE TERRITORIAL BORDEAUX	50 590 207	15 827 698	8 683 859	7 143 840	4 075 393	4 608 466	17%	28%	31%	28%
FIC - VOIRIE	40 568 031	9 231 962	5 074 557	4 157 405	2 505 843	2 568 713	13%		23%	
FIC - 20%	10 022 176	6 595 737	3 609 302	2 986 434	1 569 549	2 039 753	36%		66%	
MODES DOUX		2 086 759	1 458 600	628 159	467 427	991 173				
EAUX PLUVIALES		22 080	15 426	6 654	-	15 426				
VETUSTE		3 084 170	1 425 122	1 659 048	741 946	683 175				
VEGETALISATION		1 402 728	710 154	692 573	360 176	349 979				
FIC - Bordeaux	50 590 207	15 827 698	8 683 859	7 143 840	4 075 393	4 608 466	17%	28%	31%	28%
FIC - VOIRIE	40 568 031	9 231 962	5 074 557	4 157 405	2 505 843	2 568 713	13%		23%	
FIC - 20%	10 022 176	6 595 737	3 609 302	2 986 434	1 569 549	2 039 753	36%		66%	
MODES DOUX		2 086 759	1 458 600	628 159	467 427	991 173				
EAUX PLUVIALES		22 080	15 426	6 654	-	15 426				
VETUSTE		3 084 170	1 425 122	1 659 048	741 946	683 175				
VEGETALISATION		1 402 728	710 154	692 573	360 176	349 979				
TOTAL BORDEAUX	50 590 207	15 827 698	8 683 859	7 143 840	4 075 393	4 608 466	17%	28%	31%	28%



Description	AP Votés	Engagé	Mandaté total	Engagé non mandaté	Mandaté 2021	Mandaté 2022	% mandaté	Prorata temporis mandaté	% engagé	Prorata temporis engagé
POLE TERRITORIAL RIVE DROITE	48 643 764	13 844 960	7 227 661	6 617 299	1 892 890	5 334 771	15%	28%	28%	28%
FIC - VOIRIE	39 920 037	9 416 876	5 519 945	3 896 931	890 340	4 629 605	14%		24%	
FIC - 20%	8 723 727	4 428 085	1 707 716	2 720 368	1 002 551	705 165	20%		51%	
MODES DOUX		2 774 523	713 861	2 060 663	173 618	540 242				
EAUX PLUVIALES		1 025 536	993 053	32 483	828 932	164 120				
VETUSTE		628 025	803	627 223	-	803				
VEGETALISATION		-	-	-	-	-				
FIC - Ambarès-et-Lagrave	5 577 717	1 074 562	633 124	441 438	207 707	425 417	11%	28%	19%	28%
FIC - VOIRIE	4 494 571	805 387	431 599	373 788	39 244	392 355	10%	28%	18%	
FIC - 20%	1 083 146	269 175	201 525	67 650	168 463	33 062	19%	28%	25%	
MODES DOUX		269 175	201 525	67 650	168 463	33 062				
EAUX PLUVIALES		-	-	-	-	-				
VETUSTE		-	-	-	-	-				
VEGETALISATION		-	-	-	-	-				
TOTAL AMBARES	5 577 717	1 074 562	633 124	441 438	207 707	425 417	11%	28%	19%	28%

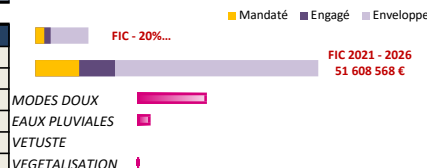


Description	AP Votés	Engagé	Mandaté total	Engagé non mandaté	Mandaté 2021	Mandaté 2022	% mandaté	Prorata temporis mandaté	% engagé	Prorata temporis engagé
FIC - Ambès	3 334 335	1 733 779	728 063	1 005 715	26 731	701 332	22%	28%	52%	28%
FIC - VOIRIE	2 813 291	1 733 779	728 063	1 005 715	26 731	701 332	26%	28%	62%	
FIC - 20%	521 044	-	-	-	-	-	28%			
MODES DOUX		-	-	-	-	-				
EAUX PLUVIALES		-	-	-	-	-				
VETUSTE		-	-	-	-	-				
VEGETALISATION		-	-	-	-	-				
TOTAL AMBES	3 334 335	1 733 779	728 063	1 005 715	26 731	701 332	22%	28%	52%	28%

Description	AP Votés	Engagé	Mandaté total	Engagé non mandaté	Mandaté 2021	Mandaté 2022	% mandaté	Prorata temporis mandaté	% engagé	Prorata temporis engagé
FIC - Artigues-Près Bordeaux	3 952 391	951 281	321 867	629 414	151 532	170 335	8%	28%	24%	28%
FIC - VOIRIE	3 193 758	924 843	307 960	616 883	151 532	156 427	10%	28%	29%	
FIC - 20%	758 633	26 438	13 907	12 531	-	13 907	2%	28%	3%	
MODES DOUX		26 438	13 907	12 531	-	13 907				
EAUX PLUVIALES		-	-	-	-	-				
VETUSTE		-	-	-	-	-				
VEGETALISATION		-	-	-	-	-				
TOTAL ARTIGUES	3 952 391	951 281	321 867	629 414	151 532	170 335	8%	28%	24%	28%
FIC - Bassens	3 800 654	1 071 081	710 585	360 495	97 290	613 296	19%	28%	28%	28%
FIC - VOIRIE	3 052 121	1 071 081	710 585	360 495	97 290	613 296	23%	28%	35%	
FIC - 20%	748 533	-	-	-	-	-	28%			
MODES DOUX		-	-	-	-	-				
EAUX PLUVIALES		-	-	-	-	-				
VETUSTE		-	-	-	-	-				
VEGETALISATION		-	-	-	-	-				
TOTAL BASSENS	3 800 654	1 071 081	710 585	360 495	97 290	613 296	19%	28%	28%	28%

Description	AP Votés	Engagé	Mandaté total	Engagé non mandaté	Mandaté 2021	Mandaté 2022	% mandaté	Prorata temporis mandaté	% engagé	Prorata temporis engagé
FIC - Bouliac	2 741 569	2 298 020	1 959 440	338 580	871 568	1 087 871	71%	28%	84%	28%
FIC - VOIRIE	2 223 925	1 383 793	1 050 429	333 364	107 221	943 209	47%	28%	62%	
FIC - 20%	517 644	914 227	909 010	5 216	764 348	144 663	176%	28%	177%	
MODES DOUX		-	-	-	-	-				
EAUX PLUVIALES		914 227	909 010	5 216	764 348	144 663				
VETUSTE		-	-	-	-	-				
VEGETALISATION		-	-	-	-	-				
TOTAL BOULIAC	2 741 569	2 298 020	1 959 440	338 580	871 568	1 087 871	71%	28%	84%	28%
FIC - Carbon Blanc	3 691 140	192 088	109 730	82 358	366	109 364	3%	28%	5%	28%
FIC - VOIRIE	2 960 369	61 123	33 447	27 676	366	33 081	1%	28%	2%	
FIC - 20%	730 771	130 965	76 283	54 682	-	76 283	10%	28%	18%	
MODES DOUX		130 965	76 283	54 682	-	76 283				
EAUX PLUVIALES		-	-	-	-	-				
VETUSTE		-	-	-	-	-				
VEGETALISATION		-	-	-	-	-				
TOTAL CARBON-BLANC	3 691 140	192 088	109 730	82 358	366	109 364	3%	28%	5%	28%
FIC - Cenon	7 491 594	1 521 641	465 040	1 056 601	210 001	255 038	6%	28%	20%	28%
FIC - VOIRIE	6 236 348	561 211	268 865	292 347	140 261	128 604	4%	28%	9%	
FIC - 20%	1 255 246	960 430	196 175	764 255	69 740	126 435	16%	28%	77%	
MODES DOUX		884 318	128 172	756 146	5 156	123 017				
EAUX PLUVIALES		76 112	68 003	8 109	64 585	3 418				
VETUSTE		-	-	-	-	-				
VEGETALISATION		-	-	-	-	-				
TOTAL CENON	7 491 594	1 521 641	465 040	1 056 601	210 001	255 038	6%	28%	20%	28%
FIC - Floirac	5 225 701	2 806 680	1 307 247	1 499 434	78 381	1 228 866	25%	28%	54%	28%
FIC - VOIRIE	4 232 559	1 328 564	1 017 283	311 282	78 381	938 902	24%	28%	31%	
FIC - 20%	993 142	1 478 116	289 964	1 188 152	-	289 964	29%	28%	149%	
MODES DOUX		1 442 918	273 925	1 168 994	-	273 925				
EAUX PLUVIALES		35 198	16 039	19 158	-	16 039				
VETUSTE		-	-	-	-	-				
VEGETALISATION		-	-	-	-	-				
TOTAL FLOIRAC	5 225 701	2 806 680	1 307 247	1 499 434	78 381	1 228 866	25%	28%	54%	28%
FIC - Lormont	7 125 310	1 386 011	478 220	907 791	193 402	284 818	7%	28%	19%	28%
FIC - VOIRIE	5 874 236	973 325	477 417	279 908	193 402	284 015	8%	28%	13%	
FIC - 20%	1 251 074	628 685	803	627 883	-	803	0%	28%	50%	
MODES DOUX		660	-	660	-	-				
EAUX PLUVIALES		-	-	-	-	-				
VETUSTE		628 025	803	627 223	-	803				
VEGETALISATION		-	-	-	-	-				
TOTAL LORMONT	7 125 310	1 386 011	478 220	907 791	193 402	284 818	7%	28%	19%	28%
FIC - Saint Louis de Montferrand	2 838 343	796 429	503 990	292 439	55 638	448 353	18%	28%	28%	28%
FIC - VOIRIE	2 390 031	776 380	483 941	292 439	55 638	428 304	20%	28%	32%	
FIC - 20%	448 312	20 049	20 049	-	-	20 049	4%	28%	4%	
MODES DOUX		20 049	20 049	-	-	20 049				
EAUX PLUVIALES		-	-	-	-	-				
VETUSTE		-	-	-	-	-				
VEGETALISATION		-	-	-	-	-				
TOTAL ST LOUIS	2 838 343	796 429	503 990	292 439	55 638	448 353	18%	28%	28%	28%
FIC - Saint Vincent de Paul	2 865 010	13 390	10 356	3 034	275	10 081	0%	28%	0%	28%
FIC - VOIRIE	2 448 828	13 390	10 356	3 034	275	10 081	0%	28%	1%	
FIC - 20%	416 182	-	-	-	-	-		28%		
MODES DOUX		-	-	-	-	-				
EAUX PLUVIALES		-	-	-	-	-				
VETUSTE		-	-	-	-	-				
VEGETALISATION		-	-	-	-	-				
TOTAL ST VINCENT	2 865 010	13 390	10 356	3 034	275	10 081	0%	28%	0%	28%
POLE TERRITORIAL SUD	51 608 568	14 517 266	8 009 686	6 507 580	3 642 482	4 367 204	16%	28%	28%	28%
FIC - VOIRIE	41 882 294	11 708 932	6 340 938	5 367 994	2 768 600	3 572 338	15%	28%	28%	
FIC - 20%	9 726 274	2 808 333	1 668 748	1 139 586	873 882	794 866	17%	28%	29%	
MODES DOUX		1 867 691	1 305 707	561 984	730 342	575 365				
EAUX PLUVIALES		510 499	73 234	437 265	811	72 422				
VETUSTE		196 273	78 187	118 087	72 319	5 868				
VEGETALISATION		233 871	211 621	22 250	70 410	141 211				
FIC - Bègles	8 113 441	2 616 821	1 321 594	1 295 227	522 781	798 813	16%	28%	32%	28%
FIC - VOIRIE	6 582 014	2 053 410	775 152	1 278 258	242 116	533 036	12%	28%	31%	

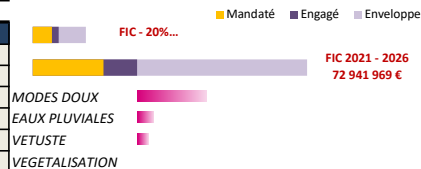
■ Mandaté ■ Engagé ■ Enveloppe



Description	AP Votés	Engagé	Mandaté total	Engagé non mandaté	Mandaté 2021	Mandaté 2022	% mandaté	Prorata temporis mandaté	% engagé	Prorata temporis engagé
FIC - 20%	1 531 427	563 411	546 443	16 969	280 666	265 777	36%	28%	37%	
MODES DOUX		478 127	461 158	16 969	211 981	249 177				
EAUX PLUVIALES		1 082	1 082	-	-	1 082				
VETUSTE		68 684	68 684	-	68 684	-				
VEGETALISATION		15 518	15 518	-	-	15 518				
TOTAL BEGLÈS	8 113 441	2 616 821	1 321 594	1 295 227	522 781	798 813	16%	28%	32%	28%
FIC - Gradignan	5 545 813	910 772	644 068	266 704	338 341	305 726	12%	28%	16%	28%
FIC - VOIRIE	4 167 424	565 167	427 112	138 055	294 986	132 126	10%	28%	14%	
FIC - 20%	1 378 389	345 605	216 956	128 649	43 356	173 600	16%	28%	25%	
MODES DOUX		299 749	171 100	128 649	43 356	127 744				
EAUX PLUVIALES		45 856	45 856	-	-	45 856				
VETUSTE		-	-	-	-	-				
VEGETALISATION		-	-	-	-	-				
TOTAL GRADIGNAN	5 545 813	910 772	644 068	266 704	338 341	305 726	12%	28%	16%	28%
FIC - Pessac	18 328 685	5 384 288	2 291 606	3 092 683	761 751	1 529 855	13%	28%	29%	28%
FIC - VOIRIE	15 068 919	4 683 255	1 953 330	2 729 925	520 848	1 432 483	13%	28%	31%	
FIC - 20%	3 259 766	701 034	338 275	362 758	240 903	97 372	10%	28%	22%	
MODES DOUX		421 480	199 205	222 274	183 329	15 876				
EAUX PLUVIALES		959	811	147	811	-				
VETUSTE		127 589	9 502	118 087	3 634	5 868				
VEGETALISATION		151 006	128 756	22 250	53 129	75 628				
TOTAL PESSAC	18 328 685	5 384 288	2 291 606	3 092 683	761 751	1 529 855	13%	28%	29%	28%
FIC - Talence	9 673 528	3 484 472	2 690 076	794 396	1 358 092	1 331 984	28%	28%	36%	28%
FIC - VOIRIE	7 947 668	2 901 347	2 453 996	447 351	1 340 810	1 113 186	31%	28%	37%	
FIC - 20%	1 725 860	583 125	236 080	347 045	17 282	218 798	14%	28%	34%	
MODES DOUX		163 177	143 249	19 927	-	143 249				
EAUX PLUVIALES		352 602	25 484	327 118	-	25 484				
VETUSTE		-	-	-	-	-				
VEGETALISATION		67 346	67 346	-	17 282	50 065				
TOTAL TALENCE	9 673 528	3 484 472	2 690 076	794 396	1 358 092	1 331 984	28%	28%	36%	28%
FIC - Villenave d'Ornon	9 947 101	2 120 913	1 062 343	1 058 570	661 517	400 826	11%	28%	21%	28%
FIC - VOIRIE	8 116 269	1 505 754	731 348	774 406	369 840	361 507	9%	28%	19%	
FIC - 20%	1 830 832	615 159	330 995	284 164	291 677	39 318	18%	28%	34%	
MODES DOUX		505 159	330 995	174 164	291 677	39 318				
EAUX PLUVIALES		110 000	-	110 000	-	-				
VETUSTE		-	-	-	-	-				
VEGETALISATION		-	-	-	-	-				
TOTAL VILLENAVE	9 947 101	2 120 913	1 062 343	1 058 570	661 517	400 826	11%	28%	21%	28%

■ Mandaté ■ Engagé

POLE TERRITORIAL OUEST	72 941 969	27 757 874	18 844 019	8 913 855	8 569 607	10 274 413	26%	28%	38%	28%
FIC - VOIRIE	58 768 176	20 814 621	13 704 667	7 109 954	6 466 710	7 237 957	23%		35%	
FIC - 20%	14 173 793	6 943 253	5 139 352	1 803 901	2 102 896	3 036 456	36%		49%	
MODES DOUX		4 987 716	3 388 598	1 599 118	1 736 523	1 652 075				
EAUX PLUVIALES		1 177 676	371 421	806 255	349 557	21 864				
VETUSTE		85 947	85 947	691 914	-	85 947				
VEGETALISATION		-	-	-	-	-				
FIC - Blanquefort	5 998 978	3 259 063	3 006 322	252 741	1 642 322	1 363 999	50%	28%	54%	28%
FIC - VOIRIE	4 807 784	2 070 086	1 843 662	226 424	830 571	1 013 091	38%	28%	43%	28%
FIC - 20%	1 191 194	1 188 977	1 162 660	26 318	811 751	350 908	98%	28%	100%	28%
MODES DOUX		1 188 977	1 162 660	26 318	811 751	350 908				
EAUX PLUVIALES		-	-	-	-	-				
VETUSTE		-	-	-	-	-				
VEGETALISATION		-	-	-	-	-				
TOTAL BLANQUEFORT	5 998 978	3 259 063	3 006 322	252 741	1 642 322	1 363 999	50%	28%	54%	28%
FIC - Le Bouscat	6 445 766	1 714 211	1 052 711	661 499	668 827	383 884	16%	28%	27%	28%
FIC - VOIRIE	5 278 560	1 522 211	1 052 711	469 499	668 827	383 884	20%	28%	29%	28%
FIC - 20%	1 167 206	192 000	-	192 000	-	-	28%	28%	16%	28%
MODES DOUX		192 000	-	192 000	-	-				
EAUX PLUVIALES		-	-	-	-	-				
VETUSTE		-	-	-	-	-				
VEGETALISATION		-	-	-	-	-				
TOTAL LE BOUSCAT	6 445 766	1 714 211	1 052 711	661 499	668 827	383 884	16%	28%	27%	28%
FIC - Bruges	5 691 853	3 233 972	2 387 364	846 608	737 046	1 650 318	42%	28%	57%	28%
FIC - VOIRIE	4 604 600	2 491 537	1 645 777	845 759	222 511	1 423 266	36%	28%	54%	28%
FIC - 20%	1 087 253	742 435	741 587	849	514 535	227 052	68%	28%	68%	28%
MODES DOUX		742 435	741 587	849	514 535	227 052				
EAUX PLUVIALES		-	-	-	-	-				



Description	AP Votés	Engagé	Mandaté total	Engagé non mandaté	Mandaté 2021	Mandaté 2022	% mandaté	Prorata temporis mandaté	% engagé	Prorata temporis engagé
VETUSTE		-	-	-	-	-				
VEGETALISATION		-	-	-	-	-				
TOTAL BRUGES	5 691 853	3 233 972	2 387 364	846 608	737 046	1 650 318	42%	28%	57%	28%
FIC - Eysines	6 541 641	3 565 016	2 630 857	934 159	743 883	1 886 974	40%	28%	54%	28%
FIC - VOIRIE	5 269 362	2 360 720	1 471 316	889 404	727 905	743 411	28%	28%	45%	28%
FIC - 20%	1 272 279	1 204 295	1 159 540	44 755	15 978	1 143 562	91%	28%	95%	28%
MODES DOUX		-	-	-	-	-				
EAUX PLUVIALES		515 750	484 108	31 642	9 925	474 183				
VETUSTE		688 545	675 432	13 113	6 053	669 379				
VEGETALISATION		-	-	-	-	-				
TOTAL EYSINES	6 541 641	3 565 016	2 630 857	934 159	743 883	1 886 974	40%	28%	54%	28%
FIC - Le Haillan	4 342 395	932 903	422 331	510 572	273 956	148 375	10%	28%	21%	28%
FIC - VOIRIE	3 509 560	886 102	414 030	472 072	265 655	148 375	12%	28%	25%	28%
FIC - 20%	832 835	46 801	8 301	38 500	8 301	-	1%	28%	6%	28%
MODES DOUX		46 801	8 301	38 500	8 301	-				
EAUX PLUVIALES		-	-	-	-	-				
VETUSTE		-	-	-	-	-				
VEGETALISATION		-	-	-	-	-				
TOTAL LE HAILLAN	4 342 395	932 903	422 331	510 572	273 956	148 375	10%	28%	21%	28%
FIC - Martignas-sur-Jalle	3 356 817	1 094 161	887 030	207 131	672 445	214 585	26%	28%	33%	28%
FIC - VOIRIE	2 709 640	867 473	697 546	169 927	484 507	213 039	26%	28%	32%	28%
FIC - 20%	647 177	226 688	189 484	37 204	187 938	1 546	29%	28%	35%	28%
MODES DOUX		201 424	164 220	37 204	164 220	-				
EAUX PLUVIALES		25 264	25 264	-	23 718	1 546				
VETUSTE		-	-	-	-	-				
VEGETALISATION		-	-	-	-	-				
TOTAL MARTIGNAS	3 356 817	1 094 161	887 030	207 131	672 445	214 585	26%	28%	33%	28%
FIC - Mérignac	17 304 880	3 512 203	1 646 606	1 865 597	467 143	1 179 463	10%	28%	20%	28%
FIC - VOIRIE	13 896 435	3 168 834	1 512 761	1 656 074	466 305	1 046 456	11%	28%	23%	28%
FIC - 20%	3 408 445	343 368	133 846	209 523	838	133 007	4%	28%	10%	28%
MODES DOUX		343 368	133 846	209 523	838	133 007				
EAUX PLUVIALES		-	-	-	-	-				
VETUSTE		-	-	-	-	-				
VEGETALISATION		-	-	-	-	-				
TOTAL MERIGNAC	17 304 880	3 512 203	1 646 606	1 865 597	467 143	1 179 463	10%	28%	20%	28%
FIC - Parempeyre	3 775 472	2 434 571	2 073 797	360 774	1 338 681	735 116	55%	28%	64%	28%
FIC - VOIRIE	3 084 784	1 743 883	1 591 247	152 637	1 338 681	252 565	52%	28%	57%	28%
FIC - 20%	690 688	690 688	482 551	208 137	-	482 551	70%	28%	100%	28%
MODES DOUX		690 688	482 551	208 137	-	482 551				
EAUX PLUVIALES		-	-	-	-	-				
VETUSTE		-	-	-	-	-				
VEGETALISATION		-	-	-	-	-				
TOTAL PAREMUYRE	3 775 472	2 434 571	2 073 797	360 774	1 338 681	735 116	55%	28%	64%	28%
FIC - Saint Aubin de Médoc	3 927 329	1 392 045	1 089 557	302 488	602 456	487 102	28%	28%	35%	28%
FIC - VOIRIE	3 144 178	1 384 820	1 084 034	300 786	596 932	487 102	34%	28%	44%	28%
FIC - 20%	783 151	7 225	5 524	1 702	5 524	-	1%	28%	1%	28%
MODES DOUX		7 225	5 524	1 702	5 524	-				
EAUX PLUVIALES		-	-	-	-	-				
VETUSTE		-	-	-	-	-				
VEGETALISATION		-	-	-	-	-				
TOTAL ST AUBIN	3 927 329	1 392 045	1 089 557	302 488	602 456	487 102	28%	28%	35%	28%
FIC - Saint Médard en Jalles	11 380 498	4 613 044	3 093 227	1 519 816	1 392 706	1 700 522	27%	28%	41%	28%
FIC - VOIRIE	9 119 070	3 098 433	1 928 995	1 169 439	834 674	1 094 321	21%	28%	34%	28%
FIC - 20%	2 261 428	1 514 610	1 164 233	350 378	558 032	606 201	51%	28%	67%	28%
MODES DOUX		788 633	732 129	56 504	232 193	499 936				
EAUX PLUVIALES		636 662	346 157	290 505	325 839	20 318				
VETUSTE		89 315	85 947	3 369	-	85 947				
VEGETALISATION		-	-	-	-	-				
TOTAL ST MEDARD	11 380 498	4 613 044	3 093 227	1 519 816	1 392 706	1 700 522	27%	28%	41%	28%
FIC - Le Taillan-Médoc	4 176 340	2 006 686	554 217	1 452 469	30 141	524 076	13%	28%	48%	28%
FIC - VOIRIE	3 344 203	1 220 522	462 588	757 934	30 141	432 447	14%	28%	36%	28%
FIC - 20%	832 137	786 164	91 629	694 535	-	91 629	11%	28%	94%	28%
MODES DOUX		786 164	91 629	694 535	-	91 629				
EAUX PLUVIALES		-	-	-	-	-				
VETUSTE		-	-	-	-	-				
VEGETALISATION		-	-	-	-	-				
TOTAL LE TAILLAN	4 176 340	2 006 686	554 217	1 452 469	30 141	524 076	13%	28%	48%	28%

Description	AP Votés	Engagé	Mandaté total	Engagé non mandaté	Mandaté 2021	Mandaté 2022	% mandaté	Prorata temporis mandaté	% engagé	Prorata temporis engagé
-------------	----------	--------	---------------	--------------------	--------------	--------------	-----------	--------------------------	----------	-------------------------

■ Mandaté ■ Engagé