

● ANNEXES



Sommaire des Annexes

Annexe 1. Kilomètres, PKO, validations, voyages et V/K par ligne
Annexe 2. Kilomètres effectués par véhicule
Annexe 3. Age du parc par véhicule
Annexe 4. Organigramme détaillé de l'entreprise
Annexe 5. Accords d'entreprise conclus au cours de l'exercice
Annexe 6. Indicateurs qualité
Annexe 7. Comptes sociaux du Délégué au format liasse fiscale
Annexe 8. Balance générale du Délégué
Annexe 9. Comptabilité analytique par ligne
Annexe 10. Compte d'exploitation du Délégué présenté selon la décomposition de l'annexe 30 du contrat de Délégation de Service Public
Annexe 11. Inventaires A, B et C des biens acquis par le Délégué
Annexe 12. Inventaires des biens du Délégué présentés selon la décomposition de l'annexe 5 du contrat de Délégation de Service Public
Annexe 13. Liste des garanties en cours sur les biens acquis par le Délégué
Annexe 14. Liste des points d'arrêt du réseau
Annexe 15. Justificatifs des demandes de remboursement de TICPE sur le gazole
Annexe 16. Extraits du journal de paie
Annexe 17. Etat au jour le jour de la trésorerie du Délégué placée auprès de son groupe
Annexe 18. Déclaration de la Performance Extra-Financière

Annexe 1. Kilomètres, PKO, validations, voyages et V/K par ligne

	2018						2019						2020					
	Km réels tot (com + Hlp) (a)	Km réels com (hors Hlp)	PKO base Km réels commerciaux	Nombre de validations	Nb voyages (voy cpta) (b)	V / K (b) / (a)	Km réels tot (com + Hlp) (a)	Km réels com (hors Hlp)	PKO base Km réels commerciaux	Nombre de validations	Nb voyages (voy cpta) (b)	V / K (b) / (a)	Km réels tot (com + Hlp) (a)	Km réels com (hors Hlp)	PKO base Km réels commerciaux	Nombre de validations	Nb voyages (voy cpta) (b)	V / K (b) / (a)
Navette travaux Barrière Médoc (66)	43 959	34 051	783 168		11 288	0,26	40 334	31 070	714 602	21	11 627	0,29						
Locale 67	28 880	24 974	2 321 356	21 706	34 521	1,20	29 258	24 518	2 124 748	22 850	35 891	1,23	25 634	21 524	2 539 324	14 738	24 386	0,95
Flexo 68	20 971	19 714	1 616 513	3 179	4 502	0,21	23 386	22 004	1 804 334	3 340	4 971	0,21	23 738	22 195	1 819 979	4 138	6 381	0,27
Resago Bouliac (70)	44 018	24 387	195 096	8	1 714	0,04	44 795	24 817	198 538	1 488	1 488	0,03	29 278	19 322	154 572		1 177	0,04
Locale 71	393 924	335 039	28 813 392	104 709	168 670	0,43	400 747	341 572	29 375 183	104 199	168 594	0,42	331 231	286 342	24 625 381	56 904	98 648	0,30
Citéis 72	246 977	227 860	23 241 749	51 696	81 852	0,33	239 258	220 519	22 492 987	74 769	121 562	0,51	198 993	184 238	18 792 241	69 157	117 124	0,59
Locale 73	122 082	88 370	7 246 301	9 498	13 768	0,11	116 883	86 316	7 077 898	32 472	51 156	0,44	95 753	75 299	6 174 539	13 832	22 901	0,24
Spécifique 74	4 607	1 536	125 932	1 406	2 137	0,46	3 807	1 465	120 123	1 024	1 634	0,43	3 207	2 103	172 431	761	1 189	0,37
Locale 75	6 431	5 274	432 428	8 951	6 839	1,06						0,00						
Flexo 75	6 148	5 854	46 830		5 697	0,93	10 540	10 068	80 547		6 469	0,61	15 133	14 477	115 813		3 857	0,25
Locale 76	156 966	146 837	12 040 607	63 536	101 622	0,65	161 628	151 360	12 411 548	66 086	108 612	0,67	146 275	137 414	11 267 986	31 433	52 767	0,36
Spécifique 77	22 370	17 716	1 452 676	3 234	4 285	0,19	20 622	16 542	1 356 418	3 714	5 629	0,27	19 822	16 565	1 358 297	4 091	6 652	0,34
Spécifique 78	11 050	2 968	243 362	442	637	0,06	8 594	2 754	225 808	1 765	2 937	0,34	3 747	2 164	177 445	607	971	0,26
Spécifique 79	26 293	12 319	2 192 822	2 912	4 254	0,16	21 659	11 054	1 967 608	6 978	10 585	0,49	13 714	8 955	1 593 977	2 665	4 183	0,31
Locale 80	17 601	6 903	566 078	1 096	1 663	0,09	18 002	7 061	578 971	7 485	12 295	0,68	17 612	6 908	566 450	4 077	7 091	0,40
Spécifique 81	11 218	5 609	459 918	683	1 062	0,09	10 095	5 048	413 896	142	222	0,02	8 360	4 163	341 395	742	1 262	0,15
Spécifique 82	13 871	7 475	612 915	4 038	6 325	0,46	12 728	6 859	562 417	2 468	3 867	0,30	10 086	5 435	445 702	4 491	7 441	0,74
Locale 83	143 002	99 175	8 132 354	54 087	82 959	0,58	143 209	99 319	8 144 135	50 639	78 650	0,55	176 923	122 700	10 061 418	20 671	31 705	0,18
Locale 84													333 119	273 491	22 426 251	18 909	34 548	0,10
Spécifique 85	17 651	14 463	303 732		10 889	0,62	13 929	11 413	239 683		9 464	0,68	12 590	10 521	220 950	24	6 236	0,50
Spécifique 86	9 006	3 987	326 910	951	1 360	0,15	8 314	3 680	301 785	3 970	6 451	0,78	6 724	2 976	244 051	1 715	2 764	0,41
Locale 87	144 959	125 393	12 018 135	170 091	271 744	1,88	150 930	126 421	6 406 490	242 211	383 573	2,54	129 293	108 209	10 997 434	261 482	443 287	3,43
Spécifique 88	15 575	8 283	679 208	3 266	5 061	0,32	14 351	7 632	625 803	1 981	3 147	0,22	11 384	6 054	496 439	5 174	8 094	0,71
Citéis 89	129 973	61 039	5 066 273	25 511	20 897	0,16	127 526	57 713	4 790 209	29 107	24 343	0,19	82 704	48 440	4 020 557	16 028	27 111	0,33
Locale 90	480 021	413 157	24 789 426	138 154	225 732	0,47	472 114	406 469	24 388 139	266 182	437 694	0,93	447 417	384 654	23 079 215	164 299	302 576	0,68
Locale 91	371 861	312 733	18 763 979	150 835	237 481	0,64	370 137	311 378	18 682 706	162 095	261 802	0,71	355 970	299 590	17 975 390	88 078	154 825	0,43
Locale 92	315 171	262 815	22 602 083	88 848	141 106	0,45	324 719	270 902	23 297 545	190 320	307 424	0,95	310 996	259 515	22 318 302	125 609	214 519	0,69
Locale 93	87 273	52 063	3 123 758	5 891	8 719	0,10	85 682	51 114	3 066 811	25 744	41 467	0,48	79 766	48 446	2 906 764	8 958	15 275	0,19
Spécifique 94	16 244	10 520	631 229	1 166	1 804	0,11	15 076	9 764	585 826	7 918	13 079	0,87	12 512	8 072	484 314	4 715	7 956	0,64
Spécifique 95	8 297	3 984	326 692	584	898	0,11	7 494	3 598	295 070	1 670	2 796	0,37	6 827	3 278	268 800	999	1 760	0,26
Spécifique 96	12 981	8 608	705 881	569	852	0,07	11 819	7 838	642 689	4 139	6 793	0,57	9 395	6 230	510 868	2 188	3 959	0,42
Sous-total	26 945 201	23 234 162	2 443 254 066	37 993 508	59 412 060	2,20	27 538 958	23 171 132	1 943 335 116	43 217 731	67 647 622	2,46	25 235 438	21 265 032	2 432 503 779	25 261 879	42 730 766	1,69
Substitution	106 683	92 154	13 369 290				321 650	280 439	9 931 743				52 676	42 638	3 632 033			
Autres																		
Sous-total régulier bus et tram	27 051 884	23 326 316	2 456 623 356	37 993 508	59 412 060	2,20	27 860 608	23 451 571	1 953 266 858	43 217 731	67 647 622	2,43	25 288 114	21 307 671	2 436 135 812	25 261 879	42 730 766	1,69
Navettes fluviales	68 200	68 200			395 029	5,79	68 278	68 278		204 939	415 664	6,09	58 048	58 048		55 341	193 931	3,34
Sous-total BatCub	68 200	68 200			395 029	5,79	68 278	68 278		204 939	415 664	6,09	58 048	58 048		55 341	193 931	3,34
Occasionnels bus	63 071	63 071	7 915 309	20 552	29 831		81 859	81 859	9 331 322	13 159	16 585		42 518	42 518	5 480 570	914	1 378	
Occasionnels tramway	33 529	33 529	9 461 584				37 520	37 520	9 930 845				15 997	15 997	3 487 265			
Spéciaux et occasionnels batcub	234	234					175	175										
Sous-total occasionnels bus et tram	96 834	96 834	17 376 892	20 552	29 831	0,31	119 554	119 554	19 262 167	13 159	16 585	0,14	58 515	58 515	8 967 835	914	1 378	0,02
Locations bus	1 028	1 028	127 214															
Locations tramway	65	65	19 500				65	65	14 170									
Sous-total locations	1 093	1 093	146 714			0,00	65	65	14 170			0,00						
Mobibus	1 426 508	742 672			108 063	0,08	1 461 211	751 957			111 779	0,08	1 002 277	483 887			69 686	0,07
Mobisoignant													78 168	45 333			5 950	0,08
Sous-total Mobibus	1 426 508	742 672			108 063	0,08	1 461 211	751 957			111 779	0,08	1 080 445	529 220			75 636	0,07
TOTAL	35 536 510	30 730 395	4 361 196 212	106 472 925	165 490 503	4,66	36 404 042	30 846 936	3 766 975 453	109 425 236	169 623 985	4,66	33 526 829	28 516 848	3 982 697 835	68 848 056	114 700 892	3,42

Annexe 2. Kilomètres effectués par véhicule

Annexe 3. Age du parc par véhicule

Annexe 4. Organigramme détaillé de l'entreprise

Annexe 5. Accords d'entreprise conclus au cours de l'exercice

Annexe 6. Indicateurs qualité

TABLEAU DE BORD
Suivi Qualité - ANNEE 2015

		Indicateurs 2015		janv-15	févr-15	mars-15	avr-15	mai-15	juin-15	juil-15	août-15	sept-15	oct-15	nov-15	déc-15	Primes 2015	Pénalité 2015	total	
Réf Ind	Indicateur	Seuil	Objectif																
AXE 2 - PLAN QUALITE D'EXPLOITATION																			
CONTROLES																			
CV	Taux de contrôle :	Bus structurant	O3 ≥ 2 5%	3 8%	0%	3%	1%	5%	2%	2 5%	3 1%	3 7%	3 8%	3 %	3 9%				
		Bus principal	O ≥ 2 5%	3 0%	3 6%	3 6%	0%	3%	3%	2 5%	1 8%	3 %	3 7%	%	3 7%				
		Bus Local	O5 ≥ 2%	2 6%	3 0%	3 1%	3 3%	3 5%	2 9%	2 0%	1 %	2 8%	0%	3 %	3 6%				
		Soirée	O6 ≥ 2%	12 9%	10 7%	8 9%	10 7%	12 0%	11 1%	7 1%	7 9%	9 6%	10 %	12 7%	9 8%				
		Tramway	O2 ≥ 2%	5 3%	5 8%	9%	5 3%	7%	8%	0%	0%	0%	0%	1%	1%				
		Navettes fluviales	O5 ≥ 2%	11 2%	1 1%	17 6%	12 3%	23 %	36 8%	28 9%	2 5%	35 8%	7 7%	33 6%	19 6%				
		Réseau Tbc	O1 ≥ %	6%	5 0%	6%	9%	7%	3 5%	3 6%	0%	0%	0%	0%	1%				
		Sommes encaissées			110 983 €	121 520 €	129 710 €	111 609 €	92 990 €	95 369 €	63 935 €	3 988 €	97 308 €	98 392 €	100 332 €	90 225 €			
		PENALITE 10 000€/mois si un des objectifs O2 à O6 n'est pas atteint			0 €	0 €	0 €	0 €	0 €	0 €	-10 000 €	-10 000 €	0 €	0 €	0 €				
		INTERESSEMENT 20% des sommes encaissées sur infractions si objectif O1 est atteint ou dépassé pour l'ensemble du réseau TBC														231 272 €	231 272 €	-20 000 €	211 272 €
Respect de l'offre - parcours perdus - Bus																			
RO BUS	Nombre de courses perdues pour cause imputable		≤ 0,4%	≤ 0 7%	0 77%	1 00%	1 53%	1 13%	1 15%	2 32%	2 31%	1 2%	1 6%	1 0%	1 1%	1 0%			
	PENALITE 5 000 € /mois si taux ≥ à l'objectif INTERESSEMENT 2500€/mois si taux ≤ au seuil			-5 000 €	-5 000 €	-5 000 €	-5 000 €	-5 000 €	-5 000 €	-5 000 €	-5 000 €	-5 000 €	-5 000 €	-5 000 €	-5 000 €	0 €	-60 000 €	-60 000 €	
Régularité / ponctualité Bus et Navette																			
RPNB	Bus Ligne SAE			ND	ND	ND	ND	ND	ND	ND	ND	ND	ND	ND	ND				
	Bus Lignes non SAE			ND	ND	ND	ND	ND	ND	ND	ND	ND	ND	ND	ND				
	Navettes			ND	ND	ND	ND	ND	ND	ND	ND	ND	ND	ND	ND				
	Seuil		9 %	ND	ND	ND	ND	ND	ND	ND	ND	ND	ND	ND	ND				
ni intéressement ni pénalité en 2015															0 €	0 €	0 €		
Régularité / ponctualité Tramway																			
RPT	Total réseau		95%	90 0%	9 0%	9 80%	9 70%	9 20%	93 70%	92 20%	93 10%	93 50%	92 81%	92 68%	9 35%				
	Ligne A			89,10%	91,00%	94,20%	93,70%	93,50%	93,10%	91,40%	92,90%	93,70%	93,48%	92,21%	92,98%				
	Ligne B			88,70%	94,60%	95,10%	94,90%	94,40%	95,40%	93,60%	93,40%	92,90%	91,55%	91,81%	94,69%				
	Ligne C			95,00%	93,80%	93,70%	95,60%	95,50%	94,40%	93,20%	93,60%	93,50%	92,89%	94,77%	96,01%				
ni intéressement ni pénalité en 2015															0 €	0 €	0 €		
Régularité / ponctualité TPMR																			
RPTPMR	Missions dans la tolérance			7668	7073	7914	7123	6584	8016	6293	4066	7 807	8 316	7 781	7 189				
	Missions hors tolérance			213	142	172	159	187	188	93	58	188	141	211	156				
	Total missions			7881	7215	8086	7282	6771	8204	6386	4124	7 995	8 457	7 992	7 345				
	Taux		97%	97,3%	98,0%	97,9%	97,8%	97,2%	97,7%	98,5%	98 6%	97 6%	98 3%	97 %	97 9%				
PENALITE 2 000€/mois si objectif non atteint INTERESSEMENT 2 000€/mois si objectif atteint			2 000 €	2 000 €	2 000 €	2 000 €	2 000 €	2 000 €	2 000 €	2 000 €	2 000 €	2 000 €	2 000 €	2 000 €	2 000 €	24 000 €	0 €	24 000 €	
Respect de l'offre - Disponibilité du service PMR																			
ROTPMR	Taux de refus mensuel			2,0%	2,4%	2,3%	2,3%	2,4%	1,7%	0,9%	1,6%	2,1%	2,4%	2,3%	3,0%				
	Taux de refus cumulé annuel			≤ 2%	2,0%	2,2%	2,2%	2,2%	2,3%	2,2%	2,0%	2 0%	2 0%	2 0%	2 1%	2 1%			
PENALITE 72 000€/an si objectif non atteint INTERESSEMENT 36 000€/an si objectif atteint															-72 000 €	0 €	-72 000 €		
Respect de l'offre - Disponibilité du tramway																			
RODST	Taux d'indisponibilité (causes imputables pour les incidents de plus de 10 minutes)		1,47%	0,86%	0,99%	1,07%	1,23%	1,12%	0,71%	0,72%	1,67%	1,52%	1,27%	1,25%	1,24%	1,11%			
	PENALITE 20 000€/mois si taux > seuil INTERESSEMENT 20 000€/mois si objectif atteint			0 €	0 €	0 €	0 €	20 000 €	20 000 €	-20 000 €	-20 000 €	0 €	0 €	0 €	0 €	0 €	40 000 €	-40 000 €	0 €
Respect de l'offre - Km perdus Navettes fluviales																			
RONF	Taux km perdus		≤ 0,3%	ND	0,63%	3,33%	2,17%	2,26%	1,12%	0,55%	3%	4%	1%	2%	6%				
	PENALITE 2 000€/mois si objectif non atteint			-2 000 €	-2 000 €	-2 000 €	-2 000 €	-2 000 €	-2 000 €	-2 000 €	-2 000 €	-2 000 €	-2 000 €	-2 000 €	-2 000 €	0 €	-24 000 €	-24 000 €	
Services Tramway non couverts																			
ROSTNC	km théoriques - heures creuses			259 879	244276	297153	286865	270356	288803	230100	212862	324 400	331 818	318 288	329 489				
	km perdus par manque de conducteurs - heures creuses			13	25	0	80	0	0	0	6	117	8	22	1				
	km perdus par manque de rames - heures creuses			95	0	0	2	11	72	6	2	151	3	16	22				
	Total km perdus - heures creuses			107	25	0	81	11	72	6	8	268	10	39	23				
	Taux de services non couverts - heures creuses		≤ 0 5%	0,04%	0,01%	0,00%	0,03%	0,00%	0,02%	0,00%	0,00%	0,08%	0,00%	0,01%	0,01%				
	Coût kilométrique			1,63 €	1,63 €	1,63 €	1,63 €	1,63 €	1,63 €	1,63 €	1,63 €	1,63 €	1,63 €	1,63 €	1,63 €				
	PENALITE 100% du coût kilométrique variable des km non réalisés si objectif non atteint			0 €	0 €	0 €	0 €	0 €	0 €	0 €	0 €	0 €	0 €	0 €	0 €	0 €	0 €	0 €	
	km théoriques - heures pleines			173 253	162 850	198102	191243	180237	192535	153400	141908	216267	221 212	212 192	219 659				
	km perdus par manque de conducteurs - heures pleines			0	0	0	28	0	0	0	0	239	28	0	0				
	km perdus par manque de rames - heures pleines			100	29	0	0	0	68	8	0	61	40	2 629	7				
Total km perdus - heures pleines			100	29	0	28	0	68	8	0	299	67	2 629	7					
Taux de services non couverts - heures pleines		≤ 0 5%	0,06%	0,02%	0,00%	0,01%	0,00%	0,04%	0,01%	0,00%	0,14%	0,03%	1,24%	0,00%					
Coût kilométrique			1,63 €	1,63 €	1,63 €	1,63 €	1,63 €	1,63 €	1,63 €	1,63 €	1,63 €	1,63 €	1,63 €	1,63 €					
PENALITE 100% du coût kilométrique variable des km non réalisés si objectif non atteint			0 €	0 €	0 €	0 €	0 €	0 €	0 €	0 €	0 €	0 €	0 €	-4 280 €	0 €	0 €	-4 280 €		

TABLEAU DE BORD
Suivi Qualité - ANNEE 2015

		Indicateurs 2015		janv-15	févr-15	mars-15	avr-15	mai-15	juin-15	juil-15	août-15	sept-15	oct-15	nov-15	déc-15	Primes 2015	Pénalité 2015	total
Réf Ind	Indicateur	Seuil	Objectif															
AXE 3 - PLAN QUALITE DE MAINTENANCE																		
Contrôles réglementaires																		
MAINT 1	PENALITE 20 000C / an si objectif non atteint au 31 décembre															0 C	0 C	0 €
Maintenance réglementaire																		
MAINT 2	PENALITE 50 000C / an si objectif non atteint au 31 décembre															0 C	0 C	0 €
Traitement des non conformités réglementaires																		
MAINT 3	PENALITE 40 000C / an si BM n'est pas destinataire de l'ensemble des attestations de levées de non-conformité PENALITE 20 000C / répétition de non-conformité entre 2 contrôles réglementaires															0 C	0 C	0 €
Suivi du plan de maintenance interne et externe																		
MAINT 4	PENALITE 10 000C / an si objectif non atteint au 31 décembre															0 C	0 C	0 €
Suivi du plan d'investissement																		
MAINT 5	Taux de réalisation du volume financier des investissements	80%	100% tolérance 20% reporté sur n. 1													0 C	0 C	0 €
Suivi des détection des boucles longue distance																		
TRAM 1	Taux de pannes Ligne A	< 3%		3,70%	4,70%	3,70%	2,50%	2,50%	2,70%	2,60%	2,80%	2,80%	3,16%	1,71%	1,50%			
	Taux de pannes Ligne B	< 3%		1,80%	13,70%	13,30%	12,00%	5,20%	2,80%	2,80%	2,80%	3,22%	2,59%	2,6%	1,10%			
	Taux de pannes Ligne C	< 3%		6,10%	7,40%	8,10%	7,40%	6,10%	3,50%	5,10%	60%	05%	3,72%	1,78%	0,80%			
	PENALITE 3 000C / mois / ligne si objectif non atteint Indicateur neutralisé sur l'année 2015															0 C	0 C	0 €
Suivi des détection des boucles courte distance																		
TRAM 2	Taux de pannes Ligne A	< 3%		2,00%	5,70%	2,70%	2,80%	3,10%	3,20%	4,10%	5,00%	3,92%	2,26%	0,93%	1,20%			
	Taux de pannes Ligne B	< 3%		2,20%	6,40%	4,80%	3,70%	4,40%	3,90%	4,20%	2,40%	3,24%	0,83%	1,21%	0,50%			
	Taux de pannes Ligne C	< 3%		4,90%	7,70%	5,90%	6,20%	5,90%	3,80%	5,60%	5,70%	3,84%	2,78%	0,88%	0,80%			
	PENALITE 3 000C / mois / ligne si objectif non atteint Indicateur neutralisé sur l'année 2015															0 C	0 C	0 €
Suivi des détection des boucles RAZ																		
TRAM 3	Taux de pannes Ligne A	< 3%		1,90%	3,50%	2,90%	3,10%	3,30%	3,20%	3,50%	3,89%	2,90%	2,39%	1,23%	1,10%			
	Taux de pannes Ligne B	< 3%		3,20%	6,60%	6,10%	3,80%	4,60%	4,50%	3,30%	1,40%	3,29%	1,16%	1,63%	0,70%			
	Taux de pannes Ligne C	< 3%		3,20%	5,80%	9,00%	10,60%	10,20%	5,50%	5,80%	5,70%	2,85%	2,47%	0,43%	0,60%			
	PENALITE 3 000C / mois / ligne si objectif non atteint Indicateur neutralisé sur le 1'année 2015															0 C	0 C	0 €
Suivi du plan de l'état des stations																		
TRAM 4	Nombre de défauts recensés	≤ 3														0 C	0 C	0 €
Suivi du plan de l'état des plateformes																		
TRAM 5	Nombre de défauts recensés par secteur de plateforme	≤														0 C	0 C	0 €

Résultat > à l'objectif f
 Résultat ent e seuil et objectif f
 Résultat objectif (seu)

TOTAUX MENSUELS	-5 000 C	-5 000 C	-5 000 C	-5 000 C	15 000 C	15 000 C	-35 000 C	-35 000 C	-5 000 C	-5 000 C	-5 000 C	-9 280 C	154 272 C	295 272 C	-220 280 C	74 992 €
------------------------	----------	----------	----------	----------	----------	----------	-----------	-----------	----------	----------	----------	----------	-----------	-----------	------------	----------

TABLEAU DE BORD
Suivi Qualité - ANNEE 2016

Réf Ind	Indicateur	Indicateurs 2016		janv-16	févr-16	mars-16	avr-16	mai-16	juin-16	juil-16	août-16	sept-16	oct-16	nov-16	déc-16	Primes 2016	Pénalité 2016	total
		Seuil	Objectif															
AXE 3 - PLAN QUALITE DE MAINTENANCE																		
Contrôles réglementaires																		
MAINT 1 (annuel)	PENALITE 20 000C / an si non transmission de l'ensemble des rapports de contrôle effectués au 31 décembre + PENALITE 20 000C / an si le périmètre des installations contrôlés n'est pas exhaustif															0 C	0 C	0 €
Maintenance réglementaire																		
MAINT 2 (annuel)	PENALITE 50 000C / an si si non transmission de l'ensemble des rapports prévus au 31 décembre															0 C	0 C	0 €
Traitement des non conformités réglementaires																		
MAINT 3	PENALITE 40 000C / an si BM n'est pas destinataire de l'ensemble des attestations de levées de non-conformité PENALITE 20 000C / répétition de non-conformité entre 2 contrôles réglementaires															0 C	0 C	0 €
Suivi du plan de maintenance interne et externe																		
MAINT 4	PENALITE 10 000C / an si objectif non atteint au 31 décembre															0 C	0 C	0 €
Suivi du plan d'investissement																		
MAINT 5 (à priori suivi trim)	Taux de réalisation du volume financier des investissements 80% 100% tolérance 20% reporté sur n-1 PENALITE 10% du volume non engagé sur l'année si le seuil n'est pas atteint PENALITE de 10% du volume non engagé sur la durée de la convention et restitution du volume non engagé															0 C	0 C	0 €
Suivi des détection des boucles longue distance																		
TRAM 1	Taux de pannes Ligne A	< 3%	2,43%	1,00%	1,38%	1,41%	1,22%	1,86%	1,57%	1,57%	0,78%	0,87%	1,03%	1,24%				
	Taux de pannes Ligne B	< 3%	1,47%	1,02%	2,69%	1,13%	1,20%	1,59%	1,70%	2,94%	1,73%	1,50%	2,56%	1,48%				
	Taux de pannes Ligne C	< 3%	2,95%	1,16%	1,43%	1,53%	2,39%	1,59%	1,37%	1,27%	1,52%	1,57%	1,18%	1,13%				
	PENALITE 3 000C / mois / ligne si objectif non atteint			0	0	0	0	0	0	0	0	0	0	0	0	0 C	0 C	0 €
Suivi des détection des boucles courte distance																		
TRAM 2	Taux de pannes Ligne A	< 3%	0,49%	0,49%	0,48%	0,85%	0,85%	1,03%	2,95%	1,69%	1,41%	0,74%	0,58%	0,54%				
	Taux de pannes Ligne B	< 3%	0,38%	0,86%	0,88%	0,58%	0,66%	1,28%	1,99%	1,88%	1,50%	0,57%	0,51%	0,48%				
	Taux de pannes Ligne C	< 3%	0,89%	0,97%	1,99%	2,41%	0,83%	1,06%	1,20%	1,95%	0,89%	1,13%	1,28%	1,03%				
	PENALITE 3 000C / mois / ligne si objectif non atteint			0	0	0	0	0	0	0	0	0	0	0	0	0 C	0 C	0 €
Suivi des détection des boucles RAZ																		
TRAM 3	Taux de pannes Ligne A	< 3%	0,70%	0,56%	0,55%	0,74%	0,83%	0,96%	2,20%	1,20%	0,99%	0,87%	0,59%	0,50%				
	Taux de pannes Ligne B	< 3%	0,39%	0,63%	0,91%	0,57%	0,61%	0,74%	1,06%	1,05%	1,30%	0,63%	0,50%	0,49%				
	Taux de pannes Ligne C	< 3%	0,58%	0,50%	0,89%	1,41%	0,62%	1,07%	1,40%	2,43%	1,17%	1,15%	1,45%	0,70%				
	PENALITE 3 000C / mois / ligne si objectif non atteint			0	0	0	0	0	0	0	0	0	0	0	0	0 C	0 C	0 €
Suivi du plan de l'état des stations																		
TRAM 4 (annuel)	Nombre de défauts recensés ≤ 3 PENALITE 1500C / défaut supplémentaire														0	0 C	0 C	0 €
Suivi du plan de l'état des plateformes																		
TRAM 5 (annuel)	Nombre de défauts recensés par secteur de plateforme ≤ PENALITE 1500C / défaut supplémentaire														0	0 C	0 C	0 €

Résultat > à l'objectif
 Résultat entre seuil et objectif
 Résultat objectif / seuil

TOTAUX MENSUELS	-5 000 C	15 000 C	15 000 C	0 C	-3 000 C	17 000 C	15 000 C	-10 000 C	-5 000 C	20 000 C	15 000 C	136 137 C	357 137 C	-147 000 C	210 137 €
------------------------	-----------------	-----------------	-----------------	------------	-----------------	-----------------	-----------------	------------------	-----------------	-----------------	-----------------	------------------	------------------	-------------------	------------------

TABLEAU DE BORD
Suivi Qualité - ANNEE 2017

Réf Ind	Indicateur	Indicateurs 2017		janv-17	févr-17	mars-17	avr-17	mai-17	juin-17	juil-17	août-17	sept-17	oct-17	nov-17	déc-17	Primes 2017	Pénalité 2017	total
		Seuil	Objectif															
AXE 3 - PLAN QUALITE DE MAINTENANCE																		
Contrôles réglementaires																		
MAINT 1 (annuel)	PENALITE 20 000C / an si non transmission de l'ensemble des rapports de contrôle effectués au 31 décembre + PENALITE 20 000C / an si le périmètre des installations contrôlés n'est pas exhaustif															0 €	0 €	0 €
Maintenance réglementaire																		
MAINT 2 (annuel)	PENALITE 50 000C / an si si non transmission de l'ensemble des rapports prévus au 31 décembre															0 €	0 €	0 €
Traitement des non conformités réglementaires																		
MAINT 3	PENALITE 40 000C / an si BM n'est pas destinataire de l'ensemble des attestations de levées de non-conformité PENALITE 20 000C / répétition de non-conformité entre 2 contrôles réglementaires															0 €	0 €	0 €
Suivi du plan de maintenance interne et externe																		
MAINT 4	PENALITE 10 000C / an si objectif non atteint au 31 décembre															0 €	0 €	0 €
Suivi du plan d'investissement																		
MAINT 5 (trimestriel)	Taux de réalisation du volume financier des investissements 80% / 100% tolérance 20% reporté sur n-1 PENALITE 10% du volume non engagé sur l'année si le seuil n'est pas atteint PENALITE de 10% du volume non engagé sur la durée de la convention et restitution du volume non engagé															0 €	0 €	0 €
Suivi des détection des boucles longue distance																		
TRAM 1	Taux de pannes Ligne A	< 3%	1,51%	2,55%	1,55%	1,64%	1,93%	ND	1,87%	2,39%	1,54%	1,90%	1,57%	1,59%				
	Taux de pannes Ligne B	< 3%	1,49%	2,88%	1,90%	2,57%	2,72%	1,99%	ND	2,98%	2,14%	ND	2,78%	ND				
	Taux de pannes Ligne C	< 3%	1,61%	2,69%	1,49%	2,27%	ND	2,77%	2,77%	ND	ND	ND	2,55%	2,26%				
	PENALITE 3 000C / mois / ligne si objectif non atteint			0 €	0 €	0 €	0 €	0 €	0 €	0 €	0 €	0 €	0 €	0 €	0 €	0 €	0 €	0 €
Suivi des détection des boucles courte distance																		
TRAM 2	Taux de pannes Ligne A	< 3%	0,78%	1,31%	0,57%	0,75%	1,02%	1,55%	2,07%	2,62%	0,87%	1,07%	1,16%	1,09%				
	Taux de pannes Ligne B	< 3%	0,75%	1,92%	0,58%	0,63%	1,01%	2,38%	2,84%	1,66%	0,80%	1,20%	1,06%	1,69%				
	Taux de pannes Ligne C	< 3%	1,16%	2,35%	0,97%	1,01%	1,46%	1,75%	1,60%	1,52%	1,21%	1,28%	1,03%	1,66%				
	PENALITE 3 000C / mois / ligne si objectif non atteint			0 €	0 €	0 €	0 €	0 €	0 €	0 €	0 €	0 €	0 €	0 €	0 €	0 €	0 €	0 €
Suivi des détection des boucles RAZ																		
TRAM 3	Taux de pannes Ligne A	< 3%	0,62%	1,32%	0,57%	0,50%	1,00%	1,44%	1,47%	2,36%	1,23%	0,88%	1,01%	1,06%				
	Taux de pannes Ligne B	< 3%	0,79%	2,06%	0,55%	0,59%	0,86%	1,54%	2,64%	1,19%	0,85%	1,78%	2,11%	1,69%				
	Taux de pannes Ligne C	< 3%	0,99%	2,28%	0,58%	1,10%	1,34%	1,89%	1,28%	1,01%	1,17%	0,81%	0,71%	1,66%				
	PENALITE 3 000C / mois / ligne si objectif non atteint			0 €	0 €	0 €	0 €	0 €	0 €	0 €	0 €	0 €	0 €	0 €	0 €	0 €	0 €	0 €
Suivi du plan de l'état des stations																		
TRAM 4 (annuel)	Nombre de défauts recensés ≤ 3 PENALITE 1500C / défaut supplémentaire														0	0 €	0 €	0 €
Suivi du plan de l'état des plateformes																		
TRAM 5 (annuel)	Nombre de défauts recensés par secteur de plateforme ≤ PENALITE 1500C / défaut supplémentaire														0	0 €	0 €	0 €

Résultat > à l'objectif f
 Résultat ent e seu l et objectif f
 Résultat objectif /seu l
 nd cateu neut al sé

TOTAUX MENSUELS	10 000 €	-14 000 €	31 000 €	31 000 €	-19 000 €	-24 000 €	-4 000 €	-39 000 €	-19 000 €	-44 000 €	-14 000 €	17 000 €	218 000 €	-306 000 €	-88 000 €
------------------------	-----------------	------------------	-----------------	-----------------	------------------	------------------	-----------------	------------------	------------------	------------------	------------------	-----------------	------------------	-------------------	------------------

TABLEAU DE BORD
Suivi Qualité - ANNEE 2018

		Indicateurs 2018		janv-18	févr-18	mars-18	avr-18	mai-18	juin-18	juil-18	août-18	sept-18	oct-18	nov-18	déc-18	Primes 2018	Pénalités 2018	total	
Réf.Ind	Indicateur	Seuil	Objectif																
AXE 2 - PLAN QUALITE D'EXPLOITATION																			
CONTROLES																			
CV	Taux de contrôle :	Bus structurant	O3 ≥ 1% (juil/août)	O3 ≥ 1.5% (mars/août)	3.2%	3.2%	3.5%	2.8%	3.8%	3 %	2.3%	2.1%	6.0%	%	9%	6%			
		Bus principal	O ≥ 1% (juil/août)	O ≥ 1.5% (mars/août)	3 %	3.2%	3.3%	3 %	1%	3.1%	2.3%	1.8%	2.7%	3 %	3.0%	2.3%			
		Soirée	O6 ≥ 1% (juil/août)	O6 ≥ 1% (mars/août)	7.5%	7.2%	7 %	7.0%	5%	5.9%	3.3%	3.1%	3.8%	5%	3.0%	3.5%			
		Tramway	O2 ≥ 3% (juil/août)	O2 ≥ % (mars/août)	5.5%	6%	5.7%	6%	5.1%	9%	8%	3 %	%	0%	2%	3%			
		Sous-total Réseau Local	O5 ≥ 1% (juil/août)	O5 ≥ 1% (mars/août)	3.3%	3 %	3.3%	3.1%	3.5%	2.5%	3.2%	2.2%	3.1%	2.5%	2.2%	1.6%			
		dont Bus Local			3.1%	3.2%	3.2%	2.8%	3.2%	2.3%	2.7%	2.0%	2.8%	2 %	2.1%	1.5%			
		dont Navettes fluviales			-	-	-	-	-	-	-	-	-	-	-	-			
		Réseau Tbm mensuel			7%	1%	8%	0%	7%	3%	0%	2.9%	6%	0%	2%	1%			
		Réseau Tbm annuel	O1 ≥ % (juil/août)	O1 ≥ % (mars/août)	7%	%	6%	%	5%	5%	%	3%	3%	3%	3%	3%			
		Sommes encaissées			186 826 €	1 8 157 €	20 116 €	133 06 €	131 025 €	135 51 €	80 067 €	9 960 €	105 812 €	138 269 €	1 1 6 0 €	107 218 €			
	PENALITE 10 000€/mois si un des objectifs O2 à O6 n'est pas atteint			0 €	0 €	0 €	0 €	0 €	0 €	0 €	0 €	0 €	0 €	0 €	0 €				
	INTERESSEMENT 20% des sommes encaissées sur infractions si objectif O1 est atteint ou dépassé pour l'ensemble du réseau TBC															312 389 €	0 €	312 389 €	
Respect de l'offre - parcours perdus - Bus																			
RO BUS	Nombre de courses perdues pour cause imputable	≤ 0,3%	< 0,5%	1.0 %	0.99%	0.5%	0.8%	0.6%	0.7%	0.6%	0.4%	0.5%	0.5%	0.4%	0.5%				
	PENALITE 5 000 € /mois si taux ≥ à l'objectif INTERESSEMENT 2500€/mois si taux ≤ au seuil			-5 000 €	-5 000 €	-5 000 €	-5 000 €	-5 000 €	-5 000 €	-5 000 €	0 €	-5 000 €	-5 000 €	0 €	-5 000 €	0 €	-50 000 €	0 €	-50 000 €
Régularité / ponctualité bus et navettes fluviales																			
RPB	RP en Ligne	malus 75,8% bonus 76,2%	76,0%	78,0%	78,3%	75,7%	76,5%	77,0%	77,2%	75,2%	79,5%	77,8%	76,2%	76,3%	76,7%				
	PENALITE 5 000€ HT/mois si résultat mensuel inférieur à l'objectif de 0.2 % INTERESSEMENT 5 000€HT / mois si résultat mensuel supérieur à l'objectif de 0.2 %			5 000 €	5 000 €	-5 000 €	5 000 €	5 000 €	5 000 €	5 000 €	-5 000 €	5 000 €	5 000 €	5 000 €	5 000 €	5 000 €	50 000 €	-10 000 €	40 000 €
RPB	RP Départ Terminus	malus 88,3% bonus 88,7%	88,5%	89,2%	89,2%	88,7%	89,1%	89,3%	89,0%	88,3%	91,0%	89,2%	88,9%	88,2%	87,2%				
	PENALITE 5 000€ HT/mois si résultat mensuel inférieur à l'objectif de 0.2 % INTERESSEMENT 5 000€HT / mois si résultat mensuel supérieur à l'objectif de 0.2 %			5 000 €	5 000 €	5 000 €	5 000 €	5 000 €	5 000 €	-5 000 €	5 000 €	5 000 €	5 000 €	-5 000 €	-5 000 €	45 000 €	-15 000 €	30 000 €	
Régularité / ponctualité Tramway																			
RPT	Ponctualité			84,1%	86,3%	82,7%	85,2%	84,5%	83,8%	83,9%	84,1%	84,6%	85,9%	84,7%	84,7%				
	Fréquence			86,7%	88,0%	86,0%	88,4%	87,9%	87,0%	86,9%	88,0%	84,6%	82,9%	84,4%	87,5%				
	RPT	malus 86,8% bonus 87,2%	87,0%	86,70%	87,96%	86,01%	88,37%	87,82%	86,91%	86,86%	87,95%	84,61%	82,94%	84,36%	87,42%				
PENALITE 10 000€ HT/mois si résultat mensuel inférieur à l'objectif de 0.2 % INTERESSEMENT 10 000€HT / mois si résultat mensuel supérieur à l'objectif de 0.2 %			-10 000 €	10 000 €	-10 000 €	10 000 €	10 000 €	0 €	0 €	10 000 €	-10 000 €	-10 000 €	-10 000 €	10 000 €	0 €	50 000 €	-50 000 €	0 €	
Régularité / ponctualité TPMR																			
RPTPMR	Missions dans la tolérance			8 624	7 926	9 216	7 815	7 365	8 481	7 110	4 545	7 892	9 161	6 989	7 475				
	Missions hors tolérance			349	307	452	322	467	286	477	286	615	494	496	442				
	Total missions			8 973	8 233	9 668	8 137	7 774	8 958	7 396	4 706	8 507	9 655	7 485	7 917				
	Taux		>=97%	96,1%	96,3%	95,3%	96,0%	94,7%	94,7%	96,1%	96,6%	92,8%	94,9%	93,4%	94,4%				
PENALITE 2 000€/mois si objectif non atteint INTERESSEMENT 2 000€/mois si objectif atteint			-2 000 €	-2 000 €	-2 000 €	-2 000 €	-2 000 €	-2 000 €	-2 000 €	-2 000 €	-2 000 €	-2 000 €	-2 000 €	-2 000 €	-2 000 €	0 €	-24 000 €	-24 000 €	
Respect de l'offre - Disponibilité du service PMR																			
ROTPMR	Taux de refus mensuel			0,7%	0,7%	0,8%	0,7%	1,0%	1,1%	0,9%	1,3%	1,1%	0,8%	1,3%	2,0%				
	Taux de refus cumul annuel		≤ 1.7%	0,7%	0,7%	0,7%	0,7%	0,8%	0,8%	0,8%	0,9%	0,9%	0,9%	0,9%	1,0%				
PENALITE 72 000€/an si objectif non atteint INTERESSEMENT 36 000€/an si objectif atteint															36 000 €	0 €	36 000 €		
Respect de l'offre - Disponibilité du tramway																			
RODST	Taux d'indisponibilité (causes imputables pour les incidents de plus de 10 minutes)	1,17%	0,72%	1,50%	1,98%	0,90%	1,48%	1,15%	3,31%	2,10%	2,85%	1,14%	1,76%	2,48%	1,22%				
	PENALITE 20 000€/mois si taux > seuil INTERESSEMENT 20 000€/mois si objectif atteint			-20 000 €	-20 000 €	0 €	-20 000 €	0 €	-20 000 €	-20 000 €	-20 000 €	0 €	-20 000 €	-20 000 €	-20 000 €	0 €	-180 000 €	0 €	-180 000 €
Respect de l'offre - Km perdus Navettes fluviales																			
RONF	Taux km perdus	≤ 0,3%		0,26%	0,5%	2,9%	0,9%	0,6%	0,3%	1,0%	0,4%	1,0%	0,8%	0,5%	0,9%				
	PENALITE 2 000€/mois si objectif non atteint			0 €	-2 000 €	-2 000 €	-2 000 €	-2 000 €	-2 000 €	-2 000 €	-2 000 €	-2 000 €	-2 000 €	-2 000 €	-2 000 €	-2 000 €	0 €	-22 000 €	-22 000 €
Services Tram																			
Services tramway non couverts																			
ROSTNC	km théoriques - heures creuses			355 210	319 046	362 267	326 581	326 730	336 184	265 448	239 483	341 607	372 571	357 621	356 600				
	km perdus par manque de conducteurs - heures creuses			76	0	14	0	6	61	136	431	77	3	542	631				
	km perdus par manque de rames - heures creuses			88	315	51	49	0	62	695	0	2 925	417	277	92				
	Total km perdus - heures creuses			163	315	64	49	6	122	831	431	3002	420	820	723				
	Taux de services non couverts - heures creuses		≤ 0.5%	0,05%	0,10%	0,02%	0,01%	0,00%	0,04%	0,31%	0,18%	0,88%	0,11%	0,23%	0,20%				
	Coût kilométrique			1,60 €	1,60 €	1,60 €	1,60 €	1,60 €	1,60 €	1,60 €	1,60 €	1,60 €	1,60 €	1,60 €	1,60 €				
	PENALITE 100% du coût kilométrique variable des km non réalisés si objectif non atteint			0 €	0 €	0 €	0 €	0 €	0 €	0 €	0 €	0 €	-4 803 €	0 €	0 €	0 €	0 €	-4 803 €	-4 803 €
ROSTNC	km théoriques - heures pleines			236 807	212 697	241 511	217 720	217 820	224 123	176 966	159 655	227 738	248 381	238 414	237 733				
	km perdus par manque de conducteurs - heures pleines			-1	0	15	0	9	9	72	293	151	25	207	142				
	km perdus par manque de rames - heures pleines			148	225	202	97	1	23	400	0	4 675	1 024	631	266				
	Total km perdus - heures pleines			146	225	217	97	10	33	473	293	4827	1049	837	408				
	Taux de services non couverts - heures pleines		≤ 0.5%	0,06%	0,11%	0,09%	0,04%	0,00%	0,01%	0,27%	0,18%	2,12%	0,42%	0,35%	0,17%				
	Coût kilométrique			1,60 €	1,60 €	1,60 €	1,60 €	1,60 €	1,60 €	1,60 €	1,60 €	1,60 €	1,60 €	1,60 €	1,60 €				
	PENALITE 100% du coût kilométrique variable des km non réalisés si objectif non atteint			0 €	0 €	0 €	0 €	0 €	0 €	0 €	0 €	0 €	-7 723 €	0 €	0 €	0 €	0 €	-7 723 €	-7 723 €

TABLEAU DE BORD
Suivi Qualité - ANNEE 2018

Réf.Ind	Indicateur	Indicateurs 2018		janv-18	févr-18	mars-18	avr-18	mai-18	juin-18	juil-18	août-18	sept-18	oct-18	nov-18	déc-18	Primes 2018	Pénalités 2018	total	
		Seuil	Objectif																
AXE 3 - PLAN QUALITE DE MAINTENANCE																			
Contrôles rég Services tramway non couverts																			
MAINT 1 (annuel)	PENALITE 20 000C / an si non transmission de l'ensemble des rapports de contrôle effectués au 31 décembre + PENALITE 20 000C / an si le périmètre des installations contrôlées n'est pas exhaustif																0 C	0 C	0 €
Maintenance Services tramway non couverts																			
MAINT 2 (annuel)	PENALITE 50 000C / an si non transmission de l'ensemble des rapports prévus au 31 décembre																0 C	0 C	0 €
Traitement des non conformités réglementaires																			
MAINT 3	PENALITE 40 000C / an si BM n'est pas destinataire de l'ensemble des attestations de levées de non-conformités PENALITE 20 000C / répétition de non-conformité entre 2 contrôles réglementaires																0 C	0 C	0 €
Suivi du plan Services tramway non couverts																			
MAINT 4	PENALITE 10 000C / an si objectif non atteint au 31 décembre																0 C	0 C	0 €
Suivi du plan Services tramway non couverts																			
MAINT 5 (trimestriel)	Taux de réalisation du volume financier des investissements 80% 100% tolérance 20% reporté sur n-1 PENALITE 10% du volume non engagé sur l'année si le seuil n'est pas atteint PENALITE de 10% du volume non engagé sur la durée de la convention et restitution du volume non engagé																0 C	0 C	0 €
Suivi des détection des boucles longue distance																			
TRAM 1	Taux de pannes Ligne A	< 3%	1,10%	1,60%	1,93%	2,06%	2,63%	2,34%	1,49%	1,12%	1,13%	1,88%	2,08%	1,31%					
	Taux de pannes Ligne B	< 3%	1,98%	2,09%	2,86%	2,52%	2,84%	2,54%	2,34%	1,09%	0,98%	1,04%	1,92%	1,16%					
	Taux de pannes Ligne C	< 3%	1,69%	1,61%	1,66%	2,94%	2,97%	2,38%	2,55%	2,04%	1,58%	1,23%	1,07%	1,35%					
	PENALITE 3 000C / mois / ligne si objectif non atteint			0 C	0 C	0 C	0 C	0 C	0 C	0 C	0 C	0 C	0 C	0 C	0 C	0 C	0 C	0 €	
Suivi des détection des boucles courte distance																			
TRAM 2	Taux de pannes Ligne A	< 3%	0,63%	1,13%	1,41%	1,03%	1,30%	1,82%	1,86%	2,08%	1,16%	1,03%	1,57%	1,45%					
	Taux de pannes Ligne B	< 3%	0,74%	0,74%	1,53%	1,02%	1,96%	2,63%	2,10%	1,69%	1,13%	1,10%	1,60%	1,30%					
	Taux de pannes Ligne C	< 3%	1,40%	1,23%	0,95%	1,44%	1,41%	2,07%	1,95%	1,46%	1,45%	1,37%	1,31%	1,52%					
	PENALITE 3 000C / mois / ligne si objectif non atteint			0 C	0 C	0 C	0 C	0 C	0 C	0 C	0 C	0 C	0 C	0 C	0 C	0 C	0 C	0 €	
Suivi des détection des boucles RAZ																			
TRAM 3	Taux de pannes Ligne A	< 3%	0,58%	1,13%	1,37%	1,05%	1,43%	1,56%	1,56%	1,29%	1,13%	0,97%	1,61%	1,70%					
	Taux de pannes Ligne B	< 3%	1,08%	0,69%	1,99%	1,33%	1,93%	1,39%	1,74%	1,38%	1,09%	1,15%	1,02%	0,96%					
	Taux de pannes Ligne C	< 3%	1,15%	0,82%	1,42%	1,57%	1,73%	2,47%	2,16%	1,25%	1,16%	0,86%	0,96%	1,36%					
	PENALITE 3 000C / mois / ligne si objectif non atteint			0 C	0 C	0 C	0 C	0 C	0 C	0 C	0 C	0 C	0 C	0 C	0 C	0 C	0 C	0 €	
Suivi du plan de l'état des stations																			
TRAM 4 (annuel)	Nombre de défauts recensés ≤ 3 PENALITE 1500C / défaut supplémentaire plafonné à 45 000 C														0	0 C	0 C	0 €	
Suivi du plan de l'état des plateformes																			
TRAM 5 (annuel)	Nombre de défauts recensés par secteur de plateforme ≤ PENALITE 1500C / défaut supplémentaire plafonné à 45 000 C														0	0 C	0 C	0 €	

Résultat > à l'objectif
Résultat entre seuil et objectif
Résultat objectif/seuil
nd cateur neut al sé
ND
Non d spon ble

TOTAUX MENSUELS	-27 000 C	-9 000 C	-19 000 C	-9 000 C	11 000 C	-19 000 C	-39 000 C	-4 000 C	-21 526 C	-29 000 C	-34 000 C	329 389 C	493 389 C	-363 526 C	129 863 C
-----------------	-----------	----------	-----------	----------	----------	-----------	-----------	----------	-----------	-----------	-----------	-----------	-----------	------------	-----------

TABLEAU DE BORD
Suivi Qualité - ANNEE 2019

Réf Ind	Indicateur	Indicateurs 2019		janv-19	févr-19	mars-19	avr-19	mai-19	juin-19	juil-19	août-19	sept-19	oct-19	nov-19	déc-19	Primes 2019	Pénalités 2019	total	
		Seuil	Objectif																
AXE 2 - PLAN QUALITE D'EXPLOITATION																			
CONTROLES																			
CV	Taux de contrôle :	Bus structurant	O3 ≥ 1% (Jul/août)	O3 ≥ 1.5% (hors Jul/août)	5.5%	5%	6.6%	9%	%	2.8%	1.6%	1.7%	5.0%	5.2%	5.6%	5.3%			
		Bus principal	O4 ≥ 1% (Jul/août)	O4 ≥ 1.5% (hors Jul/août)	2.8%	3.0%	3%	2.8%	2.3%	2.3%	1.6%	1.2%	2.1%	2.8%	2%	2.2%			
		Soirée	O6 ≥ 1% (Jul/août)	O6 ≥ 1% (hors Jul/août)	2.1%	9%	1.0%	5.5%	3%	2.9%	3.3%	1.9%	6.0%	3.7%	0%	2.9%			
		Tramway	O2 ≥ 3% (Jul/août)	O2 ≥ 3% (hors Jul/août)	2%	7%	5.5%	5.0%	5.3%	6.1%	5.6%	3.7%	5.6%	3.9%	6%	8%			
		Sous-total Réseau Local	O5 ≥ 1% (Jul/août)	O5 ≥ 1% (hors Jul/août)	1.9%	1.8%	2.3%	2.5%	2.5%	2.2%	1.3%	0.8%	1.7%	1.8%	1.6%	1.6%			
		dont Bus Local			1.9%	1.7%	2.2%	2.3%	2.3%	1.6%	1.3%	0.9%	1.8%	1.9%	1.7%	1.6%			
		dont Navettes fluviales			-	-	-	-	-	-	-	-	1.2%	1.1%	1.1%	1.0%			
		Réseau Tbm mensuel			3%	7%	5.2%	7%	6%	2%	3.6%	2.6%	8%	3.8%	6%	6%			
		Réseau Tbm annuel	O1 ≥ % (Jul/août)	O1 ≥ % (hors Jul/août)	3%	5%	7%	7%	7%	6%	5%	3%	%	3%	3%	%			
		Sommes encaissées			135 071 €	119 3 €	138 882 €	119 207 €	120 635 €	121 091 €	79 751 €	9 233 €	103 28 €	107 836 €	106 727 €	108 920 €			
		PENALITE 10 000€/mois si un des objectifs O2 à O6 n'est pas atteint			0 €	0 €	0 €	0 €	0 €	0 €	0 €	-10 000 €	0 €	-10 000 €	0 €	0 €			
		INTERESSEMENT 20% des sommes encaissées sur infractions si objectif O1 est atteint ou dépassé pour l'ensemble du réseau TBC														262 016 €	262 016 €	-20 000 €	242 016 €
	Respect de l'offre - parcours perdus - Bus																		
	RO BUS	Nombre de courses perdues pour cause imputable		≤ 0,3%	< 0,4%	0.5%	0.68%	0.48%	0.38%	0.47%	0.75%	0.65%	0.54%	0.51%	0.40%	0.50%	0.68%		
PENALITE 5 000 € /mois si taux ≥ à l'objectif INTERESSEMENT 2500€ /mois si taux ≤ au seuil			-5 000 €	-5 000 €	-5 000 €	0 €	-5 000 €	-5 000 €	-5 000 €	-5 000 €	-5 000 €	-5 000 €	0 €	-5 000 €	-5 000 €	0 €	-50 000 €	-50 000 €	
Régularité / ponctualité bus et navettes fluviales																			
RPN	RP en Ligne	malus < 76,3% bonus > 76,7%	76,5%	78,6%	79,8%	78,9%	79,1%	79,2%	79,5%	79,9%	82,1%	80,0%	78,8%	80,1%	79,8%				
		PENALITE 5 000€ HT/mois si résultat mensuel inférieur à l'objectif de 0.2 % INTERESSEMENT 5 000€ HT /mois si résultat mensuel supérieur à l'objectif de 0.2 %			5 000 €	5 000 €	5 000 €	5 000 €	5 000 €	5 000 €	5 000 €	5 000 €	5 000 €	5 000 €	5 000 €	5 000 €	60 000 €	0 €	60 000 €
	RP Départ Terminus	malus < 88,8% bonus > 89,2%	89,0%	89,2%	89,5%	90,0%	90,2%	89,8%	91,5%	91,1%	89,5%	87,8%	89,4%	88,5%					
		PENALITE 5 000€ HT/mois si résultat mensuel inférieur à l'objectif de 0.2 % INTERESSEMENT 5 000€ HT /mois si résultat mensuel supérieur à l'objectif de 0.2 %			0 €	0 €	5 000 €	5 000 €	5 000 €	5 000 €	5 000 €	5 000 €	5 000 €	-5 000 €	5 000 €	-5 000 €	40 000 €	-10 000 €	30 000 €
Régularité / ponctualité Tramway																			
RPT	Ponctualité			84,9%	86,3%	85,5%	86,4%	86,5%	85,3%	83,6%	86,5%	83,9%	84,0%	84,5%	82,5%				
		Fréquence			87,5%	87,2%	85,2%	88,3%	87,0%	87,9%	90,1%	91,6%	85,4%	84,8%	83,0%	85,2%			
	RPT	malus < 87,3% bonus > 87,7%	87,5%	87,1%	85,2%	88,3%	87,0%	87,8%	90,0%	91,5%	85,4%	84,7%	83,0%	85,1%					
		PENALITE 10 000€ HT/mois si résultat mensuel inférieur à l'objectif de 0.2 % INTERESSEMENT 10 000€ HT /mois si résultat mensuel supérieur à l'objectif de 0.2 %			0 €	-10 000 €	-10 000 €	10 000 €	-10 000 €	10 000 €	10 000 €	10 000 €	-10 000 €	-10 000 €	-10 000 €	-10 000 €	40 000 €	-70 000 €	-30 000 €
Régularité / ponctualité TPMR																			
RPTPMR	Missions dans la tolérance				8 818	7 882	8 488	8 036	8 140	8 182	7 372	4 974	8 498	9 306	8 512	7 503			
	Missions hors tolérance				449	379	414	429	414	365	244	171	394	526	608	401			
	Total missions				9 267	8 227	8 867	8 465	8 554	8 547	7 616	5 145	8 892	9 832	9 120	7 904			
	Taux				95,2%	95,8%	95,7%	94,9%	95,2%	95,7%	95,8%	96,7%	95,6%	94,7%	93,3%	94,9%			
PENALITE 2 000€/mois si objectif non atteint INTERESSEMENT 2 000€/mois si objectif atteint			-2 000 €	-2 000 €	-2 000 €	-2 000 €	-2 000 €	-2 000 €	-2 000 €	-2 000 €	-2 000 €	-2 000 €	-2 000 €	-2 000 €	-2 000 €	0 €	-24 000 €	-24 000 €	
Respect de l'offre - Disponibilité du service PMR																			
ROTPMR	Taux de refus mensuel				0,9%	0,7%	1,0%	1,1%	1,5%	1,3%	1,0%	1,1%	1,1%	1,0%	1,7%	3,1%			
	Taux de refus cumul annuel				≤ 1.6%	0,9%	0,8%	0,9%	0,9%	1,0%	1,1%	1,1%	1,1%	1,1%	1,1%	1,3%			
PENALITE 72 000€/an si objectif non atteint INTERESSEMENT 36 000€/an si objectif atteint															36 000 €	0 €	36 000 €		
Respect de l'offre - Disponibilité du tramway																			
RODST	Taux d'indisponibilité (causes imputables pour les incidents de plus de 10 minutes)		> 1.1%	≤ 0.65%	1,17%	2,79%	0,83%	0,60%	1,53%	1,66%	1,75%	0,98%	0,98%	0,75%	1,59%	1,28%			
	PENALITE 20 000€/mois si taux > seuil INTERESSEMENT 20 000€/mois si objectif atteint			-20 000 €	-20 000 €	0 €	20 000 €	-20 000 €	-20 000 €	-20 000 €	-20 000 €	0 €	0 €	0 €	-20 000 €	-20 000 €	20 000 €	-140 000 €	-120 000 €
Respect de l'offre - Km perdus Navettes fluviales																			
RONF	Taux km perdus				≤ 0.3%	4,3%	0,6%	0,5%	5,3%	3,2%	1,0%	0,1%	0,4%	0,2%	0,4%	0,3%	1,3%		
	PENALITE 2 000€/mois si objectif non atteint			-2 000 €	-2 000 €	-2 000 €	-2 000 €	-2 000 €	-2 000 €	-2 000 €	0 €	-2 000 €	0 €	-2 000 €	0 €	-2 000 €	0 €	-18 000 €	-18 000 €
Services Tramway non couverts																			
ROSTNC	km théoriques - heures creuses				367 845	334 340	372 726	339 978	348 127	303 296	262 687	235 428	341 573	382 283	360 303	388 517			
	km perdus par manque de conducteurs - heures creuses				354	40	41	25	0	18	86	155	6	85	126	862			
	km perdus par manque de rames - heures creuses				239	291	130	35	1	0	13	1	51	78	1 894	222			
	Total km perdus - heures creuses				593	331	171	60	1	18	99	156	57	163	2020	1084			
	Taux de services non couverts - heures creuses				≤ 0.5%	0,16%	0,10%	0,05%	0,02%	0,00%	0,01%	0,04%	0,07%	0,02%	0,04%	0,56%	0,28%		
	Coût kilométrique				1,63 €	1,63 €	1,63 €	1,63 €	1,63 €	1,63 €	1,63 €	1,63 €	1,63 €	1,63 €	1,63 €	1,63 €			
	PENALITE 100% du coût kilométrique variable des km non réalisés si objectif non atteint			0 €	0 €	0 €	0 €	0 €	0 €	0 €	0 €	0 €	0 €	0 €	0 €	-3 283 €	0 €	0 €	-3 283 €
	km théoriques - heures pleines				245 230	222 893	248 484	226 652	232 084	202 198	175 124	156 952	227 715	254 855	240 202	259 011			
	km perdus par manque de conducteurs - heures pleines				456	118	176	18	0	82	72	101	6	44	31	456			
	km perdus par manque de rames - heures pleines				441	819	199	246	12	0	12	1	159	99	2 900	1 120			
	Total km perdus - heures pleines				897	937	375	264	12	82	85	101	165	143	2931	1576			
	Taux de services non couverts - heures pleines				≤ 0.5%	0,37%	0,42%	0,15%	0,12%	0,01%	0,04%	0,05%	0,06%	0,07%	1,22%	0,61%			
	Coût kilométrique				1,63 €	1,63 €	1,63 €	1,63 €	1,63 €	1,63 €	1,63 €	1,63 €	1,63 €	1,63 €	1,63 €	1,63 €			
	PENALITE 100% du coût kilométrique variable des km non réalisés si objectif non atteint			0 €	0 €	0 €	0 €	0 €	0 €	0 €	0 €	0 €	0 €	0 €	0 €	-4 763 €	-2 561 €	0 €	-7 324 €

TABLEAU DE BORD
Suivi Qualité - ANNEE 2019

Réf Ind	Indicateur	Indicateurs 2019		janv-19	févr-19	mars-19	avr-19	mai-19	juin-19	juil-19	août-19	sept-19	oct-19	nov-19	déc-19	Primes 2019	Pénalités 2019	total	
		Seuil	Objectif																
AXE 3 - PLAN QUALITE DE MAINTENANCE																			
Contrôles réglementaires																			
MAINT 1 (annuel)	PENALITE 20 000C / an si non transmission de l'ensemble des rapports de contrôle effectués au 31 décembre + PENALITE 20 000C / an si le périmètre des installations contrôlées n'est pas exhaustif														0 C	0 C	0 C	0 €	
Maintenance réglementaire																			
MAINT 2 (annuel)	PENALITE 50 000C / an si si non transmission de l'ensemble des rapports prévus au 31 décembre														0 C	0 C	0 C	0 €	
Traitement des non conformités réglementaires																			
MAINT 3	PENALITE 40 000C / an si BM n'est pas destinataire de l'ensemble des attestations de levées de non-conformité PENALITE 20 000C / répétition de non-conformité entre 2 contrôles réglementaires														0 C	0 C	0 C	0 €	
Suivi du plan de maintenance interne et externe																			
MAINT 4	PENALITE 10 000C / an si objectif non atteint au 31 décembre														0 C	0 C	0 C	0 €	
Suivi du plan d'investissement																			
MAINT 5 (trimestriel)	Taux de réalisation du volume financier des investissements	80%	100% tolérance 20% reporté sur n-1																
	PENALITE 10% du volume non engagé sur l'année si le seuil n'est pas atteint PENALITE de 10% du volume non engagé sur la durée de la convention et restitution du volume non engagé														-83 137 €	0 C	-83 137 C	-83 137 €	
Suivi des détection des boucles longue distance																			
TRAM 1	Taux de pannes Ligne A	< 3%		1,23%	1,66%	1,36%	1,12%	1,11%	0,82%	0,83%	0,99%	1,09%	1,52%	1,33%	1,49%				
	Taux de pannes Ligne B	< 3%		1,33%	2,25%	1,60%	1,43%	1,34%	1,52%	0,85%	0,94%	1,24%	0,94%	1,80%	1,29%				
	Taux de pannes Ligne C	< 3%		1,74%	1,55%	2,02%	1,09%	0,95%	1,21%	1,24%	2,20%	2,95%	1,32%	2,71%	1,67%				
	PENALITE 3 000C / mois / ligne si objectif non atteint			0 C	0 C	0 C	0 C	0 C	0 C	0 C	0 C	0 C	0 C	0 C	0 C	0 C	0 C	0 C	0 €
Suivi des détection des boucles courte distance																			
TRAM 2	Taux de pannes Ligne A	< 3%		1,49%	0,92%	1,27%	1,22%	1,06%	1,57%	2,87%	2,48%	1,90%	1,46%	2,17%	1,54%				
	Taux de pannes Ligne B	< 3%		1,45%	1,83%	2,46%	1,93%	1,22%	2,36%	2,42%	2,59%	1,84%	1,66%	2,35%	2,41%				
	Taux de pannes Ligne C	< 3%		1,70%	1,73%	1,88%	1,03%	1,19%	1,73%	2,31%	2,37%	2,13%	1,90%	2,47%	1,34%				
	PENALITE 3 000C / mois / ligne si objectif non atteint			0 C	0 C	0 C	0 C	0 C	0 C	0 C	0 C	0 C	0 C	0 C	0 C	0 C	0 C	0 C	0 €
Suivi des détection des boucles RAZ																			
TRAM 3	Taux de pannes Ligne A	< 3%		1,39%	1,02%	1,21%	1,14%	0,89%	1,26%	2,05%	1,37%	0,89%	1,36%	1,97%	1,40%				
	Taux de pannes Ligne B	< 3%		1,04%	1,75%	1,62%	1,66%	0,97%	2,31%	1,86%	1,48%	1,39%	0,78%	0,50%	0,52%				
	Taux de pannes Ligne C	< 3%		1,53%	1,73%	1,91%	0,89%	0,70%	1,74%	2,13%	2,49%	2,22%	2,13%	1,51%	0,76%				
	PENALITE 3 000C / mois / ligne si objectif non atteint			0 C	0 C	0 C	0 C	0 C	0 C	0 C	0 C	0 C	0 C	0 C	0 C	0 C	0 C	0 C	0 €
Suivi du plan de l'état des stations																			
TRAM 4 (annuel)	Nombre de défauts recensés	≤ 3													ND				
	PENALITE 1500C / défaut supplémentaire plafonné à 45 000 C														0	0 C	0 C	0 €	
Suivi du plan de l'état des plateformes																			
TRAM 5 (annuel)	Nombre de défauts recensés par secteur de plateforme	≤													ND				
	PENALITE 1500C / défaut supplémentaire plafonné à 45 000 C														0	0 C	0 C	0 €	
TOTAUX MENSUELS				-24 000 C	-34 000 C	-9 000 C	36 000 C	-29 000 C	-9 000 C	-7 000 C	1 000 C	-7 000 C	-24 000 C	-35 046 C	173 318 C	458 016 C	-425 744 C	32 272 €	

Résultat > à l'objectif f
 Résultat ent e seu l et ob ect f
 Résultat ob ect f/seu l
 nd cateu neut al sé
 ND
 Non d spon ble

TABLEAU DE BORD
Suivi Qualité - ANNEE 2020

Réf Ind	Indicateur	Indicateurs 2020		janv-20	févr-20	mars-20	avr-20	mai-20	juin-20	juil-20	août-20	sept-20	oct-20	nov-20	déc-20	Primes 2020	Pénalités 2020	total	
		Seuil	Objectif																
AXE 3 - PLAN QUALITE DE MAINTENANCE																			
Contrôles réglementaires																			
MAINT 1 (annuel)	PENALITE 20 000C / an si non transmission de l'ensemble des rapports de contrôle effectués au 31 décembre + PENALITE 20 000C / an si le périmètre des installations contrôlés n'est pas exhaustif														0 C	0 C	0 C	0 €	
Maintenance réglementaire																			
MAINT 2 (annuel)	PENALITE 50 000C / an si non transmission de l'ensemble des rapports prévus au 31 décembre														0 C	0 C	0 C	0 €	
Traitement des non conformités réglementaires																			
MAINT 3	PENALITE 40 000C / an si BM n'est pas destinataire de l'ensemble des attestations de levées de non-conformité PENALITE 20 000C / répétition de non-conformité entre 2 contrôles réglementaires														0 C	0 C	0 C	0 €	
Suivi du plan de maintenance interne et externe																			
MAINT 4	PENALITE 10 000C / an si objectif non atteint au 31 décembre														0 C	0 C	0 C	0 €	
Suivi du plan d'investissement																			
MAINT 5 (trimestrielle)	Taux de réalisation du volume financier des investissements	80%	100% tolérance 20% reporté sur n-1																
	PENALITE 10% du volume non engagé sur l'année si le seuil n'est pas atteint PENALITE de 10% du volume non engagé sur la durée de la convention et restitution du volume non engagé.														0 C	0 C	0 C	0 €	
Suivi des détection des boucles longue distance																			
TRAM 1	Taux de pannes Ligne A	< 3%	1,43%	ND	ND	ND	ND	ND	ND	ND	ND	ND	ND	2,68%	2,41%				
	Taux de pannes Ligne B	< 3%	1,44%	ND	ND	ND	ND	ND	ND	ND	ND	ND	ND	1,72%	1,88%				
	Taux de pannes Ligne C	< 3%	1,37%	ND	ND	ND	ND	ND	ND	ND	ND	ND	ND	2,13%	0,91%				
	PENALITE 3 000C / mois / ligne si objectif non atteint			0 C											0 C	0 C	0 C	0 €	
Suivi des détection des boucles courte distance																			
TRAM 2	Taux de pannes Ligne A	< 3%	1,75%	ND	ND	ND	ND	ND	ND	ND	ND	ND	ND	2,09%	2,50%				
	Taux de pannes Ligne B	< 3%	1,50%	ND	ND	ND	ND	ND	ND	ND	ND	ND	ND	2,15%	1,52%				
	Taux de pannes Ligne C	< 3%	0,82%	ND	ND	ND	ND	ND	ND	ND	ND	ND	ND	2,59%	1,45%				
	PENALITE 3 000C / mois / ligne si objectif non atteint			0 C											0 C	0 C	0 C	0 €	
Suivi des détection des boucles RAZ																			
TRAM 3	Taux de pannes Ligne A	< 3%	1,12%	ND	ND	ND	ND	ND	ND	ND	ND	ND	ND	1,45%	1,57%				
	Taux de pannes Ligne B	< 3%	0,39%	ND	ND	ND	ND	ND	ND	ND	ND	ND	ND	1,39%	0,81%				
	Taux de pannes Ligne C	< 3%	0,45%	ND	ND	ND	ND	ND	ND	ND	ND	ND	ND	1,60%	0,63%				
	PENALITE 3 000C / mois / ligne si objectif non atteint			0 C											0 C	0 C	0 C	0 €	
Suivi du plan de l'état des stations																			
TRAM 4 (annuel)	Nombre de défauts recensés	≤ 3														0	0 C	0 C	0 €
PENALITE 1500C / défaut supplémentaire plafonné à 45 000 C																			
Suivi du plan de l'état des plateformes																			
TRAM 5 (annuel)	Nombre de défauts recensés par secteur de plateforme	≤														0	0 C	0 C	0 €
PENALITE 1500C / défaut supplémentaire plafonné à 45 000 C																			

Résultat > à l'objectif
Résultat entre seuil et objectif
Résultat objectif / seuil
nd cateur neut al sé
ND
Non disponible

TOTAUX MENSUELS	-24 000 C	6 000 C	18 000 C	12 000 C	2 000 C	-4 000 C	33 000 C	18 000 C	-42 000 C	-14 000 C	24 500 C	232 512 C	448 012 C	-186 000 C	262 012 €
------------------------	------------------	----------------	-----------------	-----------------	----------------	-----------------	-----------------	-----------------	------------------	------------------	-----------------	------------------	------------------	-------------------	------------------

Annexe 7. Comptes sociaux du Délégataire au format liasse fiscale

Formulaire obligatoire (article 53 A du Code général des impôts)

Désignation de l'entreprise : SA Keolis Bordeaux Métropole		Durée de l'exercice exprimée en nombre de mois* 12						
Adresse de l'entreprise 12, bld Antoine Gautier 33000 Bordeaux		Durée de l'exercice précédent* 12						
Numéro SIRET* 8 0 8 2 2 7 0 5 2 0 0 0 1 2			Néant <input type="checkbox"/> *					
		Exercice N clos le, 31122020						
		N-1 31122019						
		Brut 1	Amortissements, provisions 2					
		Net 3	Net 4					
Capital souscrit non appelé (I)		AA						
ACTIF IMMOBILISÉ*	IMMOBILISATIONS INCORPORELLES	Frais d'établissement *	AB	AC				
		Frais de développement *	CX	392 507	CQ	349 188	43 318	65 985
		Concessions, brevets et droits similaires	AF	3 495 549	AG	2 208 965	1 286 584	1 367 424
		Fonds commercial (1)	AH		AI			
		Autres immobilisations incorporelles	AJ		AK			
		Avances et acomptes sur immobilisations incorporelles	AL		AM			
	IMMOBILISATIONS CORPORELLES	Terrains	AN		AO			
		Constructions	AP	3 962 400	AQ	1 697 835	2 264 564	2 424 668
		Installations techniques, matériel et outillage industriels	AR	3 932 826	AS	1 787 527	2 145 299	2 426 549
		Autres immobilisations corporelles	AT	30 504 861	AU	17 408 257	13 096 603	13 917 692
		Immobilisations en cours	AV	2 219 812	AW		2 219 812	812 641
		Avances et acomptes	AX		AY			
	IMMOBILISATIONS FINANCIERES (2)	Participations évaluées selon la méthode de mise en équivalence	CS		CT			
		Autres participations	CU		CV			
		Créances rattachées à des participations	BB		BC			
		Autres titres immobilisés	BD		BE			
		Prêts	BF		BG			
		Autres immobilisations financières*	BH	193 573	BI		193 573	192 414
TOTAL (II)		BJ	44 701 531	BK	23 451 775	21 249 756	21 207 376	
ACTIF CIRCULANT	STOCKS *	Matières premières, approvisionnements	BL	10 112 663	BM	81 533	10 031 130	9 295 835
		En cours de production de biens	BN		BO			
		En cours de production de services	BP		BQ			
		Produits intermédiaires et finis	BR		BS			
		Marchandises	BT		BU			
	Avances et acomptes versés sur commandes	BV	914 833	BW		914 833	145 649	
	CRÉANCES	Clients et comptes rattachés (3)*	BX	1 151 061	BY		1 151 061	12 532 631
		Autres créances (3)	BZ	85 951 050	CA		85 951 050	75 000 390
		Capital souscrit et appelé, non versé	CB		CC			
	DIVERS	Valeurs mobilières de placement (dont actions propres :)	CD		CE			
Disponibilités		CF	95 227	CG		95 227	55 336	
Comptes de régularisation	Charges constatées d'avance (3)*	CH	706 936	CI		706 936	516 960	
	TOTAL (III)	CJ	98 931 772	CK	81 533	98 850 239	97 546 804	
	Frais d'émission d'emprunt à étaler (IV)	CW						
	Primes de remboursement des obligations (V)	CM						
	Ecarts de conversion actif* (VI)	CN						
TOTAL GÉNÉRAL (I à VI)		CO	143 633 304	1A	23 533 308	120 099 995	118 754 180	
Renvois : (1) Dont droit au bail :		(2) part à moins d'un an des immobilisations financières nettes :		(3) Part à plus d'un an		CR		
Clause de réserve de propriété :*		Stocks :		Créances :				

Cegid Group

* Des explications concernant cette rubrique sont données dans la notice n° 2032

Formulaire obligatoire (article 53 A
du Code général des impôts)

Désignation de l'entreprise		SA Keolis Bordeaux Métropole		Néant <input type="checkbox"/> *			
				Exercice N		Exercice N - 1	
CAPITAUX PROPRES	Capital social ou individuel (1)* (Dont versé : 5 000 000)			DA	5 000 000	5 000 000	
	Primes d'émission, de fusion, d'apport, ...			DB			
	Ecart de réévaluation (2)* (dont écart d'équivalence <input type="text" value="EK"/>)			DC			
	Réserve légale (3)			DD	500 000	500 000	
	Réserves statutaires ou contractuelles			DE			
	Réserves réglementées (3)* (Dont réserve spéciale des provisions pour fluctuation des cours <input type="text" value="B1"/>)			DF			
	Autres réserves (Dont réserve relative à l'achat d'oeuvres originales d'artistes vivants* <input type="text" value="EJ"/>)			DG	18 656 202	18 656 202	
	Report à nouveau			DH	8 631 535	3 230 457	
	RÉSULTAT DE L'EXERCICE (bénéfice ou perte)			DI	2 472 727	5 401 077	
	Subventions d'investissement			DJ			
	Provisions réglementées *			DK			
	TOTAL (I)			DL	35 260 466	32 787 738	
	Autres fonds propres	Produit des émissions de titres participatifs			DM		
Avances conditionnées			DN				
TOTAL (II)			DO				
Provisions pour risques et charges	Provisions pour risques			DP	2 349 449	569 353	
	Provisions pour charges			DQ	1 271 454	1 277 730	
	TOTAL (III)			DR	3 620 903	1 847 083	
DETTES (4)	Emprunts obligataires convertibles			DS			
	Autres emprunts obligataires			DT			
	Emprunts et dettes auprès des établissements de crédit (5)			DU	96 146	112 155	
	Emprunts et dettes financières divers (Dont emprunts participatifs <input type="text" value="EI"/>)			DV	16 797 790	16 797 790	
	Avances et acomptes reçus sur commandes en cours			DW			
	Dettes fournisseurs et comptes rattachés			DX	28 028 637	28 636 872	
	Dettes fiscales et sociales			DY	18 644 959	24 838 133	
	Dettes sur immobilisations et comptes rattachés			DZ	2 313 019	988 843	
Compte régulier	Autres dettes			EA	15 338 073	12 745 564	
	Produits constatés d'avance (4)			EB			
TOTAL (IV)			EC	81 218 625	84 119 358		
Ecart de conversion passif* (V)			ED				
TOTAL GÉNÉRAL (I à V)			EE	120 099 995	118 754 180		
RENOVOIS	(1)	Écart de réévaluation incorporé au capital		IB			
	(2)	Dont	Réserve spéciale de réévaluation (1959)	IC			
			Ecart de réévaluation libre	ID			
			Réserve de réévaluation (1976)	IE			
	(3)	Dont réserve spéciale des plus-values à long terme *		EF			
(4)	Dettes et produits constatés d'avance à moins d'un an		EG	64 740 625	67 321 568		
(5)	Dont concours bancaires courants, et soldes créditeurs de banques et CCP		EH	96 146	112 155		

* Des explications concernant cette rubrique sont données dans la notice n° 2032

Désignation de l'entreprise : SA Keolis Bordeaux Métropole							Néant <input type="checkbox"/> *		
			Exercice N				Exercice (N - 1)		
			France		Exportations et livraisons intracommunautaires				Total
PRODUITS D'EXPLOITATION	Ventes de marchandises*	FA		FB		FC			
	Production vendue	{ biens * services *	FD		FE		FF		
			FG	231 036 861	FH		FI	231 036 861	241 992 731
	Chiffres d'affaires nets *	FJ	231 036 861	FK		FL	231 036 861	241 992 731	
	Production stockée*					FM			
	Production immobilisée*					FN	817 414	1 110 745	
	Subventions d'exploitation					FO	81 000		
	Reprises sur amortissements et provisions, transferts de charges* (9)					FP	1 947 784	3 170 411	
	Autres produits (1) (11)					FQ	257	93	
	Total des produits d'exploitation (2) (I)						FR	233 883 318	246 273 982
CHARGES D'EXPLOITATION	Achats de marchandises (y compris droits de douane)*					FS			
	Variation de stock (marchandises)*					FT			
	Achats de matières premières et autres approvisionnements (y compris droits de douane)*					FU	11 381 981	13 293 220	
	Variation de stock (matières premières et approvisionnements)*					FV	(166 919)	(673 889)	
	Autres achats et charges externes (3) (6 bis)*					FW	76 289 064	76 362 550	
	Impôts, taxes et versements assimilés*					FX	7 416 182	7 647 337	
	Salaires et traitements*					FY	90 560 651	92 277 401	
	Charges sociales (10)					FZ	36 427 838	39 841 031	
	DOTATIONS D'EXPLOITATION	Sur immobilisations	- dotations aux amortissements*				GA	6 492 984	6 022 152
			- dotations aux provisions*				GB		
		Sur actif circulant : dotations aux provisions*					GC	53 118	393 102
		Pour risques et charges : dotations aux provisions					GD	1 876 327	204 045
	Autres charges (12)						GE	390	6 238
Total des charges d'exploitation (4) (II)						GF	230 331 618	235 373 190	
1 - RÉSULTAT D'EXPLOITATION (I - II)						GG	3 551 699	10 900 792	
opérations en commun	Bénéfice attribué ou perte transférée*				(III)	GH			
	Perte supportée ou bénéfice transféré*				(IV)	GI			
PRODUITS FINANCIERS	Produits financiers de participations (5)					GJ			
	Produits des autres valeurs mobilières et créances de l'actif immobilisé (5)					GK			
	Autres intérêts et produits assimilés (5)					GL			
	Reprises sur provisions et transferts de charges					GM			
	Différences positives de change					GN			
	Produits nets sur cessions de valeurs mobilières de placement					GO			
Total des produits financiers (V)						GP			
CHARGES FINANCIÈRES	Dotations financières aux amortissements et provisions*					GQ			
	Intérêts et charges assimilées (6)					GR	457 421	452 489	
	Différences négatives de change					GS			
	Charges nettes sur cessions de valeurs mobilières de placement					GT			
Total des charges financières (VI)						GU	457 421	452 489	
2 - RÉSULTAT FINANCIER (V - VI)						GV	(457 421)	(452 489)	
3 - RÉSULTAT COURANT AVANT IMPÔTS (I - II + III - IV + V - VI)						GW	3 094 277	10 448 303	

Désignation de l'entreprise		SA Keolis Bordeaux Métropole		Néant <input type="checkbox"/> *			
				Exercice N	Exercice N - 1		
PRODUITS EXCEPTIONNELS	Produits exceptionnels sur opérations de gestion			HA			
	Produits exceptionnels sur opérations en capital *			HB	312		
	Reprises sur provisions et transferts de charges			HC			
	Total des produits exceptionnels (7) (VII)			HD	312		
CHARGES EXCEPTIONNELLES	Charges exceptionnelles sur opérations de gestion (6 bis)			HE	94 823	48 547	
	Charges exceptionnelles sur opérations en capital *			HF	162 180	345 766	
	Dotations exceptionnelles aux amortissements et provisions			HG		210 774	
	Total des charges exceptionnelles (7) (VIII)			HH	257 003	605 088	
4 - RÉSULTAT EXCEPTIONNEL (VII - VIII)				HI	(257 003)	(604 775)	
Participation des salariés aux résultats de l'entreprise (IX)			HJ		1 473 422		
Impôts sur les bénéfices * (X)			HK	364 545	2 969 028		
TOTAL DES PRODUITS (I + III + V + VII)				HL	233 883 318	246 274 295	
TOTAL DES CHARGES (II + IV + VI + VIII + IX + X)				HM	231 410 590	240 873 218	
5 - BÉNÉFICE OU PERTE (Total des produits - total des charges)				HN	2 472 727	5 401 077	
RENVOIS	(1)	Dont produits nets partiels sur opérations à long terme			HO		
	(2) Dont	produits de locations immobilières			HY		
		produits d'exploitation afférents à des exercices antérieurs (à détailler au (8) ci-dessous)			IG		
	(3) Dont	- Crédit-bail mobilier *			HP		
		- Crédit-bail immobilier			HQ		
	(4)	Dont charges d'exploitation afférentes à des exercices antérieurs (à détailler au (8) ci-dessous)			IH		
	(5)	Dont produits concernant les entreprises liées			IJ		
	(6)	Dont intérêts concernant les entreprises liées			IK	420 860	422 349
	(6bis)	Dont dons faits aux organismes d'intérêt général (art.238 bis du C.G.I.)			HX		
	(6ter)	Dont amortissements des souscriptions dans des PME innovantes (art. 217 octies)			RC		
		Dont amortissements exceptionnel de 25% des constructions nouvelles (art. 39 quinquies D)			RD		
	(9)	Dont transferts de charges			A1	1 452 175	2 443 716
	(10)	Dont cotisations personnelles de l'exploitant (13)			A2		
		Dont montant des cotisations sociales obligatoires hors CSG-CRDS A5					
	(11)	Dont redevances pour concessions de brevets, de licences (produits)			A3		
	(12)	Dont redevances pour concessions de brevets, de licences (charges)			A4	258	1 367
	(13)	Dont primes et cotisations complémentaires personnelles :	facultatifs A6	obligatoires A9			
			Dont cotisations facultatives Madelin A7	Dont cotisations facultatives aux nouveaux plans d'épargne retraite A8			
	(7)	joindre en annexe) : Détail des produits et charges exceptionnels (Si le nombre de lignes est insuffisant, reproduire le cadre (7) et le			Exercice N		
				Charges exceptionnelles	Produits exceptionnels		
	Penalites Amendes			30			
	Autres Charges Exceptionnelles CARPA			94 793			
	VNC Matériel transport velos			161 247			
	VNC autres Immo Corporels			933			
(8)	Détail des produits et charges sur exercices antérieurs :			Exercice N			
				Charges antérieures	Produits antérieurs		

Formulaire obligatoire (article 53 A
du Code général des impôts)

Désignation de l'entreprise SA Keolis Bordeaux Métropole

Néant *

(Ne pas reporter le montant des centimes)*

CADRE A	IMMOBILISATIONS				Valeur brute des immobilisations au début de l'exercice 1	Augmentations				
						Consécutives à une réévaluation pratiquée au cours de l'exercice ou résultant d'une mise en équivalence 2		Acquisitions, créations, apports et virements de poste à poste 3		
INCORP.	Frais d'établissement et de développement TOTAL I				CZ	392 507	D8	D9		
	Autres postes d'immobilisations incorporelles TOTAL II				KD	2 938 175	KE	KF	557 373	
CORPORELLES	Terrains				KG		KH	KI		
	Constructions	Sur sol propre	Dont Composants	L9	KJ	1 913 336	KK	KL	182 150	
		Sur sol d'autrui	Dont Composants	M1	KM		KN	KO		
	Installations générales, agencements et aménagements des constructions *				Dont Composants	M2	KP	KQ	67 828	
	Installations techniques, matériel et outillage industriels				Dont Composants	M3	KS	KT	174 541	
	Autres immobilisations corporelles	Installations générales, agencements, aménagements divers *				KV	835 164	KW	KX	68 546
		Matériel de transport*				KY	21 466 021	KZ	LA	3 029 943
		Matériel de bureau et mobilier informatique				LB	4 347 528	LC	LD	1 208 830
		Emballages récupérables et divers *				LE		LF	LG	
	Immobilisations corporelles en cours				LH	812 641	LI	LJ	1 407 170	
	Avances et acomptes				LK		LL	LM		
	TOTAL III				LN	34 933 793	LO	LP	6 139 011	
	FINANCIÈRES	Participations évaluées par mise en équivalence				8G		8M	8T	
Autres participations				8U		8V	8W			
Autres titres immobilisés				1P		1R	1S			
Prêts et autres immobilisations financières				1T	192 414	1U	1V	1 323		
TOTAL IV				LQ	192 414	LR	LS	1 323		
TOTAL GÉNÉRAL (I + II + III + IV)				ØG	38 456 890	ØH	ØJ	6 697 709		
CADRE B	IMMOBILISATIONS				Diminutions		Valeur brute des immobilisations à la fin de l'exercice 3	Réévaluation légale * ou évaluation par mise en équivalence		
					par virement de poste à poste 1	par cessions à des tiers ou mises hors service ou résultant d'une mise en équivalence 2		Valeur d'origine des immobilisations en fin d'exercice 4		
INCORP.	Frais d'établissement et de développement TOTAL I				IN	CØ	DØ	D7	392 507	
	Autres postes d'immobilisations incorporelles TOTAL II				IO	LV	LW	IX	3 495 549	
CORPORELLES	Terrains				IP	LX	LY	LZ		
	Constructions	Sur sol propre		IQ	MA	MB	2 095 486	MC		
		Sur sol d'autrui		IR	MD	ME		MF		
		Inst. gales, agencts et am. des constructions		IS	MG	MH	1 866 914	MI		
	Installations techniques, matériel et outillage industriels				IT	MJ	1 730	MK	3 932 826	
	Autres immobilisations corporelles	Inst. gales., agencts, aménagements divers				IU	MM	903 711	MN	903 711
		Matériel de transport				IV	MP	451 174	MQ	24 044 791
		Matériel de bureau et mobilier informatique, mobilier				IW	MS	5 556 358	MT	5 556 358
		Emballages récupérables et divers *				IX	MV		MW	
	Immobilisations corporelles en cours				MY	MZ	2 219 812	NA	2 219 812	
Avances et acomptes				NC	ND		NE			
TOTAL III				IY	NG	452 904	NH	40 619 901		
FINANCIÈRES	Participations évaluées par mise en équivalence				IZ	ØU	M7	ØW		
	Autres participations				1Ø	ØX	ØY	ØZ		
	Autres titres immobilisés				11	2B	2C	2D		
	Prêts et autres immobilisations financières				12	2E	193 573	2F	193 573	
	TOTAL IV				13	NJ	193 573	NK	193 573	
TOTAL GÉNÉRAL (I + II + III + IV)				14	ØK	453 068	ØL	44 701 531	ØM	

* Des explications concernant cette rubrique sont données dans la notice n° 2032

Désignation de l'entreprise SA Keolis Bordeaux Métropole							Néant <input type="checkbox"/> *			
CADRE A										
SITUATIONS ET MOUVEMENTS DE L'EXERCICE DES AMORTISSEMENTS TECHNIQUES (OU VENANT EN DIMINUTION DE L'ACTIF) *										
IMMOBILISATIONS AMORTISSABLES		Montant des amortissements au début de l'exercice		Augmentations : dotations de l'exercice		Diminutions : amortissements afférents aux éléments sortis de l'actif et reprises		Montant des amortissements à la fin de l'exercice		
Frais d'établissement et de développement TOTAL I		CY	326 521	EL	22 666	EM		EN	349 188	
Autres immobilisations incorporelles TOTAL II		PE	1 570 750	PF	638 214	PG		PH	2 208 965	
Terrains		PI		PJ		PK		PL		
Constructions	Sur sol propre	PM	609 044	PN	216 062	PO		PQ	825 106	
	Sur sol d'autrui	PR		PS		PT		PU		
	Inst. générales, agencements, aménagement des constructions	PV	678 709	PW	194 019	PX		PY	872 729	
Installations techniques, matériel et outillage industriels		PZ	1 333 465	QA	454 859	QB	796	QC	1 787 527	
Autres immobilisations	Inst. générales, agencements, aménagement divers	QD	202 056	QE	89 630	QF		QG	291 687	
	Matériel de transport	QH	10 999 673	QI	4 170 802	QJ	289 926	QK	14 880 549	
corporelles	Matériel de bureau et informatique, mobilier	QL	1 529 292	QM	706 728	QN		QO	2 236 020	
	Emballages récupérables et divers	QP		QR		QS		QT		
TOTAL III		QU	15 352 241	QV	5 832 103	QW	290 723	QX	20 893 621	
TOTAL GÉNÉRAL (I + II + III)		ØN	17 249 514	ØP	6 492 984	ØQ	290 723	ØR	23 451 775	
CADRE B										
VENTILATION DES MOUVEMENTS AFFECTANT LA PROVISION POUR AMORTISSEMENTS DÉROGATOIRES										
Immobilisations amortissables	DOTATIONS						REPRISES			Mouvement net des amortissements à la fin de l'exercice
	Colonne 1 Différentiel de durée et autres	Colonne 2 Mode dégressif	Colonne 3 Amortissement fiscal exceptionnel	Colonne 4 Différentiel de durée et autres	Colonne 5 Mode dégressif	Colonne 6 Amortissement fiscal exceptionnel				
Frais établissements TOTAL I	M9	N1	N2	N3	N4	N5		N6		
Autres immob. incorporelles TOTAL II	N7	N8	P6	P7	P8	P9		Q1		
Terrains	Q2	Q3	Q4	Q5	Q6	Q7		Q8		
Constructions	Sur sol propre	Q9	R1	R2	R3	R4		R5	R6	
	Sur sol d'autrui	R7	R8	R9	S1	S2		S3	S4	
	Ins. gales, agenc et am. des const.	S5	S6	S7	S8	S9		T1	T2	
Inst. techniques mat. et outillage	T3	T4	T5	T6	T7		T8	T9		
Autres immobilisations corporelles	Inst. gales, agenc am. divers	U1	U2	U3	U4		U5	U6	U7	
	Matériel de transport	U8	U9	V1	V2		V3	V4	V5	
	Mat bureau et inform mobilier	V6	V7	V8	V9		W1	W2	W3	
	Emballages récup et divers	W4	W5	W6	W7		W8	W9	X1	
TOTAL III	X2	X3	X4	X5	X6	X7		X8		
Frais d'acquisition de titres de participation TOTAL IV	NL			NM				NO		
Total général (I+II+III+IV)	NP	NQ	NR	NS	NT	NU		NV		
Total général non ventilé (NP+NQ+NR)	NW	Total général non ventilé (NS+NT+NU)			NY	Total général non ventilé (NW-NY)			NZ	
CADRE C										
MOUVEMENTS DE L'EXERCICE AFFECTANT LES CHARGES RÉPARTIES SUR PLUSIEURS EXERCICES*		Montant net au début de l'exercice		Augmentations		Dotations de l'exercice aux amortissements		Montant net à la fin de l'exercice		
Frais d'émission d'emprunt à étaler						Z9		Z8		
Primes de remboursement des obligations						SP		SR		

Formulaire obligatoire (article 53 A
du Code général des impôts)

Nature des provisions		Montant au début de l'exercice 1	AUGMENTATIONS : Dotations de l'exercice 2	DIMINUTIONS : Reprises de l'exercice 3	Montant à la fin de l'exercice 4
Provisions réglementées	Provisions pour reconstitution des gisements miniers et pétroliers *	3T	TA	TB	TC
	Provisions pour investissement (art. 237 bis A-II) *	3U	TD	TE	TF
	Provisions pour hausse des prix (1) *	3V	TG	TH	TI
	Amortissements dérogatoires	3X	TM	TN	TO
	Dont majorations exceptionnelles de 30 %	D3	D4	D5	D6
	Provisions pour prêts d'installation (art. 39 quinquies H du CGI)	IJ	IK	IL	IM
	Autres provisions réglementées (1)	3Y	TP	TQ	TR
	TOTAL I	3Z	TS	TT	TU
Provisions pour risques et charges	Provisions pour litiges	4A	4B	4C	4D
	Provisions pour garanties données aux clients	4E	4F	4G	4H
	Provisions pour pertes sur marchés à terme	4J	4K	4L	4M
	Provisions pour amendes et pénalités	4N	4P	4R	4S
	Provisions pour pertes de change	4T	4U	4V	4W
	Provisions pour pensions et obligations similaires	4X	4Y	4Z	5A
	Provisions pour impôts (1)	5B	5C	5D	5E
	Provisions pour renouvellement des immobilisations *	5F	5H	5J	5K
	Provisions pour gros entretien et grandes révisions	EO	EP	EQ	ER
	Provisions pour charges sociales et fiscales sur congés à payer *	5R	5S	5T	5U
	Autres provisions pour risques et charges (1)	5V	5W	5X	5Y
TOTAL II	5Z	TV	TW	TX	
Provisions pour dépréciation	sur immobilisations	- incorporelles	6A	6B	6C
		- corporelles	6E	6F	6G
		- titres mis en équivalence	02	03	04
		- titres de participation	9U	9V	9W
		- autres immobilisations financières (1) *	06	07	08
	Sur stocks et en cours	6N	6P	6R	6S
	Sur comptes clients	6T	6U	6V	6W
	Autres provisions pour dépréciation (1) *	6X	6Y	6Z	7A
	TOTAL III	7B	TY	TZ	UA
	TOTAL GÉNÉRAL (I + II + III)	7C	UB	UC	UD
Dont dotations et reprises	- d'exploitation	UE	UF	UH	
	- financières	UG	UH	UI	
	- exceptionnelles	UJ	UK	UL	
Titres mis en équivalence : montant de la dépréciation à la clôture de l'exercice calculé selon les règles prévues à l'article 39-1-5 ^e du C.G.I.					10

(1) à détailler sur feuillet séparé selon l'année de constitution de la provision ou selon l'objet de la provision.

NOTA : Les charges à payer ne doivent pas être mentionnées sur ce tableau mais être ventilées sur l'état détaillé des charges à payer dont la production est prévue par l'article 38 II de l'annexe III au CGI

* Des explications concernant cette rubrique sont données dans la notice n° 2032

Annexe 8. Balance générale du Déléataire

Annexe 9. Comptabilité analytique par ligne

Lignes du réseau (hors Mobibus)	LA ME Ctre/BA La Gardette/ FL Dravemont		LB PESSAC Centre / BORDEAUX Claveau		LCITEIS40 CENON Beausite / LORMONT Buttinière		LCITEIS41 BX Pelouse Douet /EYS. Place Florale	
	MOIS	CUMUL	MOIS	CUMUL	MOIS	CUMUL	MOIS	CUMUL
2020 - 12								
VALIDATIONS BRUTES								
2020	1 179 679	14 474 980	968 216	12 934 278	17 606	150 073	9 486	94 703
2019	2 036 272	26 023 363	1 884 576	23 421 418	13 481	220 042	4 459	135 988
% variation	-42,07 %	-44,38 %	-48,62 %	-44,78 %	30,60 %	-31,80 %	112,74 %	-30,36 %
VOYAGES								
2020	1 903 561	23 925 700	1 597 670	21 261 084	29 523	251 135	15 935	159 017
2019	3 492 757	40 135 881	3 236 538	35 885 284	24 202	347 379	7 973	211 813
% variation	-45,50 %	-40,39 %	-50,64 %	-40,75 %	21,99 %	-27,71 %	99,86 %	-24,93 %
KILOMETRES THEORIQUES								
2020	225 321	2 588 719	175 376	2 193 079	20 287	227 314	18 135	197 225
2019	228 038	2 577 873	200 649	2 168 932	19 474	228 186	16 360	192 019
% variation	-1,19 %	0,42 %	-12,60 %	1,11 %	4,17 %	-0,38 %	10,85 %	2,71 %
KILOMETRES REELS								
2020	211 419	2 173 612	152 259	1 795 932	20 363	199 047	18 272	180 595
2019	209 652	2 485 919	184 795	2 092 389	18 583	222 881	10 394	182 496
% variation	0,84 %	-12,56 %	-17,61 %	-14,17 %	9,58 %	-10,69 %	75,79 %	-1,04 %
RECETTES								
2020	1 051 787	11 583 314	908 787	10 476 150	14 133	99 770	8 287	69 640
2019	1 594 907	19 107 306	1 512 550	17 731 994	8 445	136 371	3 219	92 368
% variation	-34,05 %	-39,38 %	-39,92 %	-40,92 %	67,36 %	-26,84 %	157,43 %	-24,61 %
DEPENSES								
2020	2 717 862	23 354 507	2 341 726	20 407 635	135 785	1 277 151	134 241	1 192 481
2019	2 740 450	27 353 686	2 490 757	23 554 193	131 116	1 392 803	93 227	1 014 808
% variation	-0,82 %	-14,62 %	-5,98 %	-13,36 %	3,56 %	-8,30 %	43,99 %	17,51 %
COUVERTURE R/D en %								
2020	38,70 %	49,60 %	38,81 %	51,33 %	10,41 %	7,81 %	6,17 %	5,84 %
2019	58,20 %	69,85 %	60,73 %	75,28 %	6,44 %	9,79 %	3,45 %	9,10 %
% variation	-100,00 %	-100,00 %	-100,00 %	0,00 %				
VOYAGES / KM								
2020	9,00	11,01	10,49	11,84	1,45	1,26	0,87	0,88
2019	16,66	16,15	17,51	17,15	1,30	1,56	0,77	1,16
% variation	-45,96 %	-31,82 %	-40,09 %	-30,97 %	11,32 %	-19,05 %	13,69 %	-24,14 %
RECETTES / KM								
2020	4,97	5,33	5,97	5,83	0,69	0,50	0,45	0,39
2019	7,61	7,69	8,19	8,47	0,45	0,61	0,31	0,51
% variation	-34,60 %	-30,67 %	-27,08 %	-31,17 %	52,73 %	-18,08 %	46,44 %	-23,81 %
DEPENSES / KM								
2020	12,86	10,74	15,38	11,36	6,67	6,42	7,35	6,60
2019	13,07	11,00	13,48	11,26	7,06	6,25	8,97	5,56
% variation	-1,65 %	-2,35 %	14,11 %	0,94 %	-5,49 %	2,68 %	-18,09 %	18,74 %
RECETTES / VOYAGE								
2020	0,55	0,48	0,57	0,49	0,48	0,40	0,52	0,44
2019	0,46	0,48	0,47	0,49	0,35	0,39	0,40	0,44
% variation	21,00 %	1,70 %	21,72 %	-0,28 %	37,19 %	1,20 %	28,80 %	0,43 %
DEPENSES / VOYAGE								
2020	1,43	0,98	1,47	0,96	4,60	5,09	8,42	7,50
2019	0,78	0,68	0,77	0,66	5,42	4,01	11,69	4,79
% variation	81,97 %	43,23 %	90,46 %	46,24 %	-15,10 %	26,84 %	-27,95 %	56,52 %
RESULTAT ANALYTIQUE R-D 2020								
2020	-1 666 075	-11 771 193	-1 432 939	-9 931 485	-121 652	-1 177 381	-125 954	-1 122 841
2019	-1 145 543	-8 246 380	-978 206	-5 822 199	-122 671	-1 256 431	-90 008	-922 440
% variation	45,44 %	42,74 %	46,49 %	70,58 %	-0,83 %	-6,29 %	39,94 %	21,73 %
D - R / VOYAGE								
2020	0,88	0,49	0,90	0,47	4,12	4,69	7,90	7,06
2019	0,33	0,21	0,30	0,16	5,07	3,62	11,29	4,35
% variation	44,22 %	63,25 %	77,79 %	98,74 %	-9,50 %	4,93 %	-20,40 %	23,01 %
D - R / KMS REELS								
2020	7,88	5,42	9,41	5,53	5,97	5,92	6,89	6,22
2019	5,46	3,32	5,29	2,78	6,60	5,64	8,66	5,05
% variation	44,22 %	63,25 %	77,79 %	98,74 %	-9,50 %	4,93 %	-20,40 %	23,01 %

Lignes du réseau (hors Mobibus)	LCITEIS42 MERIGNAC Centre / MERIGNAC Mondésir		LCITEIS43 BX Victoire / BEGLES César Franck A		LCITEIS44A PESSAC Unitec / PESSAC Candau		LCITEIS45 BX Gare Saint Jean / Bastide	
	MOIS	CUMUL	MOIS	CUMUL	MOIS	CUMUL	MOIS	CUMUL
2020 - 12								
VALIDATIONS BRUTES 2020	6 371	90 150	10 162	126 603	18 778	172 831	35 988	331 001
2019	3 704	131 880	23 098	229 418	23 982	244 339	42 402	547 821
% variation	72,00 %	-31,64 %	-56,00 %	-44,82 %	-21,70 %	-29,27 %	-15,13 %	-39,58 %
VOYAGES 2020	10 689	151 237	16 633	214 243	32 014	295 568	60 948	553 667
2019	6 727	206 462	43 081	371 963	44 665	392 919	75 373	863 372
% variation	58,90 %	-26,75 %	-61,39 %	-42,40 %	-28,32 %	-24,78 %	-19,14 %	-35,87 %
KILOMETRES THEORIQUES 2020	16 957	199 569	15 763	174 383	27 191	317 926	34 115	377 022
2019	16 309	202 338	15 269	171 602	26 145	329 430	32 957	371 977
% variation	3,97 %	-1,37 %	3,24 %	1,62 %	4,00 %	-3,49 %	3,51 %	1,36 %
KILOMETRES REELS 2020	16 887	169 256	15 757	149 830	27 153	301 070	34 073	330 022
2019	12 121	198 006	15 121	172 161	26 259	334 642	27 537	368 871
% variation	39,32 %	-14,52 %	4,21 %	-12,97 %	3,40 %	-10,03 %	23,74 %	-10,53 %
RECETTES 2020	5 481	63 781	7 487	76 505	14 605	113 266	29 714	232 533
2019	2 561	87 521	14 598	130 846	15 553	148 181	29 703	365 554
% variation	113,97 %	-27,13 %	-48,72 %	-41,53 %	-6,10 %	-23,56 %	0,04 %	-36,39 %
DEPENSES 2020	108 613	1 082 336	88 624	882 550	106 269	1 161 653	254 881	2 374 064
2019	102 961	1 228 344	82 137	913 843	104 088	1 260 766	242 478	2 477 413
% variation	5,49 %	-11,89 %	7,90 %	-3,42 %	2,10 %	-7,86 %	5,12 %	-4,17 %
COUVERTURE R/D en % 2020	5,05 %	5,89 %	8,45 %	8,67 %	13,74 %	9,75 %	11,66 %	9,79 %
2019	2,49 %	7,13 %	17,77 %	14,32 %	14,94 %	11,75 %	12,25 %	14,76 %
% variation								
VOYAGES / KM 2020	0,63	0,89	1,06	1,43	1,18	0,98	1,79	1,68
2019	0,55	1,04	2,85	2,16	1,70	1,17	2,74	2,34
% variation	14,05 %	-14,31 %	-62,95 %	-33,82 %	-30,68 %	-16,39 %	-34,65 %	-28,32 %
RECETTES / KM 2020	0,32	0,38	0,48	0,51	0,54	0,38	0,87	0,70
2019	0,21	0,44	0,97	0,76	0,59	0,44	1,08	0,99
% variation	53,58 %	-14,75 %	-50,79 %	-32,82 %	-9,19 %	-15,04 %	-19,15 %	-28,90 %
DEPENSES / KM 2020	6,43	6,39	5,62	5,89	3,91	3,86	7,48	7,19
2019	8,49	6,20	5,43	5,31	3,96	3,77	8,81	6,72
% variation	-24,28 %	3,08 %	3,54 %	10,97 %	-1,27 %	2,41 %	-15,05 %	7,11 %
RECETTES / VOYAGE 2020	0,51	0,42	0,45	0,36	0,46	0,38	0,49	0,42
2019	0,38	0,42	0,34	0,35	0,35	0,38	0,39	0,42
% variation	34,66 %	-0,52 %	32,83 %	1,51 %	31,01 %	1,61 %	23,71 %	-0,81 %
DEPENSES / VOYAGE 2020	10,16	7,16	5,33	4,12	3,32	3,93	4,18	4,29
2019	15,31	5,95	1,91	2,46	2,33	3,21	3,22	2,87
% variation	-33,61 %	20,29 %	179,46 %	67,67 %	42,44 %	22,49 %	29,99 %	49,43 %
RESULTAT ANALYTIQUE R-D 2020	-103 132	-1 018 555	-81 137	-806 045	-91 664	-1 048 387	-225 167	-2 141 530
2019	-100 400	-1 140 822	-67 538	-782 997	-88 535	-1 112 585	-212 775	-2 111 859
% variation	2,72 %	-10,72 %	20,13 %	2,94 %	3,53 %	-5,77 %	5,82 %	1,40 %
D - R / VOYAGE 2020	9,65	6,73	4,88	3,76	2,86	3,55	3,69	3,87
2019	14,92	5,53	1,57	2,11	1,98	2,83	2,82	2,45
% variation	-26,27 %	4,45 %	15,29 %	18,29 %	0,13 %	4,74 %	-14,48 %	13,34 %
D - R / KMS REELS 2020	6,11	6,02	5,15	5,38	3,38	3,48	6,61	6,49
2019	8,28	5,76	4,47	4,55	3,37	3,32	7,73	5,73
% variation	-26,27 %	4,45 %	15,29 %	18,29 %	0,13 %	4,74 %	-14,48 %	13,34 %

Lignes du réseau (hors Mobibus)	LCITEIS46A BOUSCAT Hôpital Sub. /BX Cours Médoc		LCITEIS47 BX Victoire-Quinconces Nav.Electr.		LCITEIS63 FLOIRAC Dravemont via ARTIGUES		LCITEIS72A BX Martinique / EYSINES Cantinolle	
	MOIS	CUMUL	MOIS	CUMUL	MOIS	CUMUL	MOIS	CUMUL
2020 - 12								
VALIDATIONS BRUTES								
2020	0	0	0	8 005	4 053	34 688	3 384	69 157
2019	0	0	1 026	24 539	2 651	48 900	9 044	74 769
% variation			-100,00 %	-67,38 %	52,89 %	-29,06 %	-62,58 %	-7,51 %
VOYAGES								
2020	3 003	35 029	0	15 265	6 484	57 896	5 885	117 124
2019	3 945	40 190	5 622	55 612	4 763	77 011	16 341	121 562
% variation	-23,88 %	-12,84 %	-100,00 %	-72,55 %	36,13 %	-24,82 %	-63,99 %	-3,65 %
KILOMETRES THEORIQUES								
2020	5 652	64 473	0	43 881	5 416	63 491	18 886	211 821
2019	5 268	65 495	7 178	86 972	5 235	64 304	18 451	223 072
% variation	7,29 %	-1,56 %	-100,00 %	-49,55 %	3,46 %	-1,26 %	2,36 %	-5,04 %
KILOMETRES REELS								
2020	5 652	64 901	0	16 104	5 416	59 958	18 727	184 238
2019	5 510	69 744	5 567	69 562	4 444	63 316	18 818	220 521
% variation	2,58 %	-6,94 %	-100,00 %	-76,85 %	21,87 %	-5,30 %	-0,48 %	-16,45 %
RECETTES								
2020	1 584	16 297	0	7 345	3 138	23 414	2 653	43 703
2019	1 710	18 556	2 443	26 051	1 637	30 451	6 253	48 201
% variation	-7,40 %	-12,17 %	-100,00 %	-71,81 %	91,72 %	-23,11 %	-57,57 %	-9,33 %
DEPENSES								
2020	26 436	321 144	119 541	956 332	35 008	367 917	80 216	814 199
2019	25 791	311 964	131 725	1 348 423	36 917	397 075	66 654	843 455
% variation	2,50 %	2,94 %	-9,25 %	-29,08 %	-5,17 %	-7,34 %	20,35 %	-3,47 %
COUVERTURE R/D en %								
2020	5,99 %	5,07 %	0,00 %	0,77 %	8,96 %	6,36 %	3,31 %	5,37 %
2019	6,63 %	5,95 %	1,85 %	1,93 %	4,43 %	7,67 %	9,38 %	5,71 %
% variation								
VOYAGES / KM								
2020	0,53	0,54	0,00	0,95	1,20	0,97	0,31	0,64
2019	0,72	0,58	1,01	0,80	1,07	1,22	0,87	0,55
% variation	-25,79 %	-6,34 %	-100,00 %	18,57 %	11,70 %	-20,61 %	-63,81 %	15,32 %
RECETTES / KM								
2020	0,28	0,25	0,00	0,46	0,58	0,39	0,14	0,24
2019	0,31	0,27	0,44	0,37	0,37	0,48	0,33	0,22
% variation	-9,73 %	-5,62 %	-100,00 %	21,78 %	57,31 %	-18,80 %	-57,37 %	8,52 %
DEPENSES / KM								
2020	4,68	4,95	0,00	59,38	6,46	6,14	4,28	4,42
2019	4,68	4,47	23,66	19,38	8,31	6,27	3,54	3,82
% variation	-0,07 %	10,62 %	-100,00 %	206,35 %	-22,19 %	-2,15 %	20,93 %	15,54 %
RECETTES / VOYAGE								
2020	0,53	0,47	0,48	0,48	0,48	0,40	0,45	0,37
2019	0,43	0,46	0,43	0,47	0,34	0,40	0,38	0,40
% variation	21,65 %	0,77 %	-100,00 %	2,71 %	40,83 %	2,28 %	17,81 %	-5,90 %
DEPENSES / VOYAGE								
2020	8,80	9,17	62,65	5,40	6,35	13,63	6,95	
2019	6,54	7,76	23,43	24,25	7,75	5,16	4,08	6,94
% variation	34,66 %	18,11 %	-100,00 %	158,38 %	-30,34 %	23,25 %	234,17 %	0,19 %
RESULTAT ANALYTIQUE R-D 2020	-24 852	-304 846	-119 541	-948 987	-31 870	-344 503	-77 564	-770 495
2019	-24 080	-293 408	-129 282	-1 322 372	-35 281	-366 625	-60 401	-795 254
% variation	3,21 %	3,90 %	-7,54 %	-28,24 %	-9,67 %	-6,03 %	28,41 %	-3,11 %
D - R / VOYAGE								
2020	8,28	8,70	62,17	4,92	5,95	13,18	6,58	
2019	6,10	7,30	23,00	23,78	7,41	4,76	3,70	6,54
% variation	0,61 %	11,65 %	-100,00 %	209,99 %	-25,88 %	-0,77 %	29,04 %	15,97 %
D - R / KMS REELS								
2020	4,40	4,70	58,93	5,88	5,75	4,14	4,18	
2019	4,37	4,21	23,22	19,01	7,94	5,79	3,21	3,61
% variation	0,61 %	11,65 %	-100,00 %	209,99 %	-25,88 %	-0,77 %	29,04 %	15,97 %

Lignes du réseau (hors Mobibus)	LCITEIS89 V.O Courréjean/CADAUJAC L.Bouscaut A		LC LC		LCOROL31 Bassens Quai Français Campus Gradign		LCOROL32 Bx Bassins à Flot/Bouliac ctr.cial a	
	MOIS	CUMUL	MOIS	CUMUL	MOIS	CUMUL	MOIS	CUMUL
2020 - 12								
VALIDATIONS BRUTES								
2020	103	16 028	853 897	10 402 712	22 819	220 820	54 825	508 880
2019	1 248	29 107	1 575 193	16 292 545	24 313	56 923	63 533	788 470
% variation	-91,75 %	-44,93 %	-45,79 %	-36,15 %	-6,14 %	287,93 %	-13,71 %	-35,46 %
VOYAGES								
2020	166	27 111	1 360 657	16 981 253	38 114	369 130	86 377	960 951
2019	2 239	24 343	2 693 468	24 980 115	44 894	93 211	118 996	1 302 255
% variation	-92,59 %	11,37 %	-49,48 %	-32,02 %	-15,10 %	296,02 %	-27,41 %	-26,21 %
KILOMETRES THEORIQUES								
2020	4 866	56 336	172 835	2 040 705	38 437	378 415	56 313	627 161
2019	4 679	58 275	185 830	1 948 689	36 565	70 040	54 030	643 360
% variation	4,00 %	-3,33 %	-6,99 %	4,72 %	5,12 %	440,28 %	4,23 %	-2,52 %
KILOMETRES REELS								
2020	4 837	48 441	167 004	1 705 196	38 337	285 977	56 323	572 389
2019	4 572	57 713	170 191	1 844 193	36 635	70 199	51 707	639 133
% variation	5,80 %	-16,07 %	-1,87 %	-7,54 %	4,65 %	307,38 %	8,93 %	-10,44 %
RECETTES								
2020	73	10 355	767 710	8 337 483	18 848	150 373	35 057	362 131
2019	658	9 386	1 243 546	12 137 199	16 991	36 675	35 013	419 003
% variation	-88,87 %	10,33 %	-38,26 %	-31,31 %	10,93 %	310,01 %	0,13 %	-13,57 %
DEPENSES								
2020	18 292	249 586	2 188 992	18 827 604	299 864	2 320 007	229 357	2 946 954
2019	12 362	147 158	2 408 673	21 697 539	263 981	551 235	213 186	2 599 425
% variation	47,97 %	69,60 %	-9,12 %	-13,23 %	13,59 %	320,87 %	7,59 %	13,37 %
COUVERTURE R/D en %								
2020	0,40 %	4,15 %	35,07 %	44,28 %	6,29 %	6,48 %	15,28 %	12,29 %
2019	5,32 %	6,38 %	51,63 %	55,94 %	6,44 %	6,65 %	16,42 %	16,12 %
% variation			-100,00 %	-100,00 %				
VOYAGES / KM								
2020	0,03	0,56	8,15	9,96	0,99	1,29	1,53	1,68
2019	0,49	0,42	15,83	13,55	1,23	1,33	2,30	2,04
% variation	-92,99 %	32,69 %	-48,52 %	-26,48 %	-18,87 %	-2,79 %	-33,36 %	-17,60 %
RECETTES / KM								
2020	0,02	0,21	4,60	4,89	0,49	0,53	0,62	0,63
2019	0,14	0,16	7,31	6,58	0,46	0,52	0,68	0,66
% variation	-89,48 %	31,45 %	-37,09 %	-25,71 %	6,01 %	0,65 %	-8,08 %	-3,50 %
DEPENSES / KM								
2020	3,78	5,15	13,11	11,04	7,82	8,11	4,07	5,15
2019	2,70	2,55	14,15	11,77	7,21	7,85	4,12	4,07
% variation	39,86 %	102,07 %	-7,39 %	-6,15 %	8,55 %	3,31 %	-1,23 %	26,59 %
RECETTES / VOYAGE								
2020	0,44	0,38	0,56	0,49	0,49	0,41	0,41	0,38
2019	0,29	0,39	0,46	0,49	0,38	0,39	0,29	0,32
% variation	50,12 %	-0,93 %	22,21 %	1,05 %	30,66 %	3,53 %	37,94 %	17,12 %
DEPENSES / VOYAGE								
2020	110,19	9,21	1,61	1,11	7,87	6,29	2,66	3,07
2019	5,52	6,05	0,89	0,87	5,88	5,91	1,79	2,00
% variation	1895,72 %	52,29 %	79,90 %	27,65 %	33,80 %	6,28 %	48,21 %	53,64 %
RESULTAT ANALYTIQUE R-D 2020								
2020	-18 219	-239 230	-1 421 282	-10 490 121	-281 016	-2 169 634	-194 300	-2 584 823
2019	-11 705	-137 773	-1 165 127	-9 560 340	-246 990	-514 560	-178 173	-2 180 421
% variation	55,65 %	73,64 %	21,99 %	9,73 %	13,78 %	321,65 %	9,05 %	18,55 %
D - R / VOYAGE								
2020	109,75	8,82	1,04	0,62	7,37	5,88	2,25	2,69
2019	5,23	5,66	0,43	0,38	5,50	5,52	1,50	1,67
% variation	47,13 %	106,88 %	24,31 %	18,67 %	8,73 %	3,50 %	0,11 %	32,37 %
D - R / KMS REELS								
2020	3,77	4,94	8,51	6,15	7,33	7,59	3,45	4,52
2019	2,56	2,39	6,85	5,18	6,74	7,33	3,45	3,41
% variation	47,13 %	106,88 %	24,31 %	18,67 %	8,73 %	3,50 %	0,11 %	32,37 %

Lignes du réseau (hors Mobibus)	LCOROL33 BX Les Aubiers / MERIGNAC Soleil		LCOROL34 BEGLES Rives Arcins/ME Cité des Pins		LCOROL35 TALENCE Peixotto / BX Les Aubiers		LCOROL36 BEGLES Terres Neuves/MER Lucatet A	
	MOIS	CUMUL	MOIS	CUMUL	MOIS	CUMUL	MOIS	CUMUL
2020 - 12								
VALIDATIONS BRUTES								
2020	17 952	228 282	50 723	608 671	68 099	871 378	18 904	183 316
2019	26 838	333 833	70 201	1 112 545	108 857	1 475 341	23 955	280 559
% variation	-33,11 %	-31,62 %	-27,75 %	-45,29 %	-37,44 %	-40,94 %	-21,09 %	-34,66 %
VOYAGES								
2020	30 338	381 620	85 566	1 030 490	112 624	1 479 250	31 433	317 205
2019	48 135	527 151	127 044	1 756 462	196 093	2 306 477	43 758	450 001
% variation	-36,97 %	-27,61 %	-32,65 %	-41,33 %	-42,57 %	-35,87 %	-28,17 %	-29,51 %
KILOMETRES THEORIQUES								
2020	22 846	260 911	54 279	609 993	62 888	705 704	45 352	525 623
2019	20 851	241 646	52 153	616 923	68 908	721 117	43 589	426 963
% variation	9,57 %	7,97 %	4,08 %	-1,12 %	-8,74 %	-2,14 %	4,04 %	23,11 %
KILOMETRES REELS								
2020	23 712	222 270	55 240	516 695	62 470	615 425	45 322	496 268
2019	19 219	238 789	38 385	596 124	63 070	709 359	42 831	428 247
% variation	23,38 %	-6,92 %	43,91 %	-13,32 %	-0,95 %	-13,24 %	5,82 %	15,88 %
RECETTES								
2020	14 665	152 636	42 267	408 108	56 217	617 617	15 338	137 081
2019	17 971	216 336	47 974	726 055	74 461	985 668	16 479	179 893
% variation	-18,40 %	-29,44 %	-11,90 %	-43,79 %	-24,50 %	-37,34 %	-6,92 %	-23,80 %
DEPENSES								
2020	185 141	1 660 939	420 038	3 771 180	443 910	4 220 870	166 279	1 830 237
2019	135 256	1 400 231	359 883	3 965 942	489 872	4 650 167	149 918	1 670 417
% variation	36,88 %	18,62 %	16,72 %	-4,91 %	-9,38 %	-9,23 %	10,91 %	9,57 %
COUVERTURE R/D en %								
2020	7,92 %	9,19 %	10,06 %	10,82 %	12,66 %	14,63 %	9,22 %	7,49 %
2019	13,29 %	15,45 %	13,33 %	18,31 %	15,20 %	21,20 %	10,99 %	10,77 %
% variation								
VOYAGES / KM								
2020	1,28	1,72	1,55	1,99	1,80	2,40	0,69	0,64
2019	2,50	2,21	3,31	2,95	3,11	3,25	1,02	1,05
% variation	-48,92 %	-22,23 %	-53,20 %	-32,31 %	-42,01 %	-26,08 %	-32,11 %	-39,17 %
RECETTES / KM								
2020	0,62	0,69	0,77	0,79	0,90	1,00	0,34	0,28
2019	0,94	0,91	1,25	1,22	1,18	1,39	0,38	0,42
% variation	-33,86 %	-24,20 %	-38,78 %	-35,15 %	-23,78 %	-27,78 %	-12,04 %	-34,24 %
DEPENSES / KM								
2020	7,81	7,47	7,60	7,30	7,11	6,86	3,67	3,69
2019	7,04	5,86	9,38	6,65	7,77	6,56	3,50	3,90
% variation	10,95 %	27,43 %	-18,90 %	9,71 %	-8,51 %	4,62 %	4,82 %	-5,45 %
RECETTES / VOYAGE								
2020	0,48	0,40	0,49	0,40	0,50	0,42	0,49	0,43
2019	0,37	0,41	0,38	0,41	0,38	0,43	0,38	0,40
% variation	29,47 %	-2,54 %	30,81 %	-4,19 %	31,45 %	-2,30 %	29,58 %	8,10 %
DEPENSES / VOYAGE								
2020	6,10	4,35	4,91	3,66	3,94	2,85	5,29	5,77
2019	2,81	2,66	2,83	2,26	2,50	2,02	3,43	3,71
% variation	117,18 %	63,85 %	73,29 %	62,08 %	57,78 %	41,53 %	54,40 %	55,44 %
RESULTAT ANALYTIQUE R-D 2020								
2020	-170 476	-1 508 303	-377 771	-3 363 072	-387 693	-3 603 253	-150 941	-1 693 156
2019	-117 284	-1 183 895	-311 909	-3 239 887	-415 411	-3 664 498	-133 439	-1 490 524
% variation	45,35 %	27,40 %	21,12 %	3,80 %	-6,67 %	-1,67 %	13,12 %	13,59 %
D - R / VOYAGE								
2020	5,62	3,95	4,41	3,26	3,44	2,44	4,80	5,34
2019	2,44	2,25	2,46	1,84	2,12	1,59	3,05	3,31
% variation	17,81 %	36,87 %	-15,84 %	19,76 %	-5,78 %	13,34 %	6,90 %	-1,98 %
D - R / KMS REELS								
2020	7,19	6,79	6,84	6,51	6,21	5,85	3,33	3,41
2019	6,10	4,96	8,13	5,43	6,59	5,17	3,12	3,48
% variation	17,81 %	36,87 %	-15,84 %	19,76 %	-5,78 %	13,34 %	6,90 %	-1,98 %

Lignes du réseau (hors Mobibus)	LCOROL37 BX Aubiers/ST AUBIN Lycée Sud Médoc		LCOROL38 Blanquefort Caychac ZI Phare Volta		LCOROL39 Pessac Photonique Merignac les Pins		LD Ligne D	
	MOIS	CUMUL	MOIS	CUMUL	MOIS	CUMUL	MOIS	CUMUL
2020 - 12								
VALIDATIONS BRUTES								
2020	17 555	147 593	3 665	36 231	11 678	88 830	500 486	5 717 952
2019	16 053	247 719	0	0	3 936	16 939	252 081	252 081
% variation	9,36 %	-40,42 %			196,70 %	424,41 %	98,54 %	2168,30 %
VOYAGES								
2020	32 474	253 396	6 107	64 157	19 229	153 980	795 168	9 531 144
2019	29 185	392 739	0	0	6 924	25 871	431 055	431 055
% variation	11,27 %	-35,48 %			177,72 %	495,18 %	84,47 %	2111,12 %
KILOMETRES THEORIQUES								
2020	24 311	277 138	35 499	322 387	32 431	363 342	91 639	1 023 030
2019	23 337	279 183	0	0	28 890	55 236	33 011	33 011
% variation	4,17 %	-0,73 %			12,26 %	557,80 %	177,60 %	2999,06 %
KILOMETRES REELS								
2020	25 931	245 166	35 217	280 653	32 294	297 137	88 800	888 653
2019	15 102	277 408	0	0	29 009	55 464	33 011	33 011
% variation	71,71 %	-11,62 %			11,32 %	435,73 %	169,00 %	2591,99 %
RECETTES								
2020	15 007	101 176	2 884	27 891	9 639	76 741	453 769	4 660 411
2019	10 696	160 733	0	0	2 990	11 178	198 320	198 320
% variation	40,30 %	-37,05 %			222,37 %	586,56 %	128,81 %	2249,95 %
DEPENSES								
2020	159 384	1 478 220	151 717	1 401 398	206 020	1 942 409	1 201 719	9 639 841
2019	130 605	1 551 766	0	0	195 547	395 041	426 832	426 832
% variation	22,04 %	-4,74 %			5,36 %	391,70 %	181,54 %	2158,46 %
COUVERTURE R/D en %								
2020	9,42 %	6,84 %	1,90 %	1,99 %	4,68 %	3,95 %	37,76 %	48,35 %
2019	8,19 %	10,36 %			1,53 %	2,83 %	46,46 %	46,46 %
% variation								
VOYAGES / KM								
2020	1,25	1,03	0,17	0,23	0,60	0,52	8,95	10,73
2019	1,93	1,42			0,24	0,47	13,06	13,06
% variation	-35,20 %	-26,99 %			149,47 %	11,10 %	-31,42 %	-17,86 %
RECETTES / KM								
2020	0,58	0,41	0,08	0,10	0,30	0,26	5,11	5,24
2019	0,71	0,58			0,10	0,20	6,01	6,01
% variation	-18,29 %	-28,78 %			189,58 %	28,15 %	-14,94 %	-12,71 %
DEPENSES / KM								
2020	6,15	6,03	4,31	4,99	6,38	6,54	13,53	10,85
2019	8,65	5,59			6,74	7,12	12,93	12,93
% variation	-28,93 %	7,79 %			-5,36 %	-8,22 %	4,66 %	-16,10 %
RECETTES / VOYAGE								
2020	0,46	0,40	0,47	0,43	0,50	0,50	0,57	0,49
2019	0,37	0,41			0,43	0,43	0,46	0,46
% variation	26,09 %	-2,44 %			16,08 %	15,35 %	24,03 %	6,28 %
DEPENSES / VOYAGE								
2020	4,91	5,83	24,84	21,84	10,71	12,61	1,51	1,01
2019	4,48	3,95			28,24	15,27	0,99	0,99
% variation	9,68 %	47,64 %			-62,06 %	-17,39 %	52,62 %	2,14 %
RESULTAT ANALYTIQUE R-D 2020								
2020	-144 377	-1 377 043	-148 834	-1 373 507	-196 381	-1 865 668	-747 950	-4 979 430
2019	-119 909	-1 391 033	0	0	-192 557	-383 864	-228 512	-228 512
% variation	20,41 %	-1,01 %			1,99 %	386,02 %	227,31 %	2079,07 %
D - R / VOYAGE								
2020	4,45	5,43	24,37	21,41	10,21	12,12	0,94	0,52
2019	4,11	3,54			27,81	14,84	0,53	0,53
% variation	-29,88 %	12,01 %			-8,39 %	-9,28 %	21,68 %	-19,05 %
D - R / KMS REELS								
2020	5,57	5,62	4,23	4,89	6,08	6,28	8,42	5,60
2019	7,94	5,01			6,64	6,92	6,92	6,92
% variation	-29,88 %	12,01 %			-8,39 %	-9,28 %	21,68 %	-19,05 %

Lignes du réseau (hors Mobibus)	LEXPRES56A BX P. Justice/PAREMPUYRE L. Vignoble		LFLEXO38 CF LFLEXO75		LFLEXO48 PESSAC Centre /ME ZI du Phare		LFLEXO49 AMBARES Collège C.Massé-Duroy A	
	MOIS	CUMUL	MOIS	CUMUL	MOIS	CUMUL	MOIS	CUMUL
2020 - 12								
VALIDATIONS BRUTES 2020	0	0	0	0	0	0	2 849	31 874
2019	0	0	0	0	0	132 240	4 344	29 643
% variation						-100,00 %	-34,42 %	7,53 %
VOYAGES 2020	0	0	0	0	0	0	4 765	56 394
2019	0	0	585	6 469	0	210 049	8 505	49 950
% variation			-100,00 %	-100,00 %		-100,00 %	-43,97 %	12,90 %
KILOMETRES THEORIQUES 2020	0	0	0	0	0	0	10 740	115 260
2019	0	0	1 438	10 070	0	207 497	10 290	118 740
% variation			-100,00 %	-100,00 %		-100,00 %	4,37 %	-2,93 %
KILOMETRES REELS 2020	0	0	0	0	0	0	10 740	106 911
2019	0	0	1 438	10 070	0	206 582	10 215	118 809
% variation			-100,00 %	-100,00 %		-100,00 %	5,14 %	-10,01 %
RECETTES 2020	0	0	0	0	0	0	2 125	19 170
2019	0	0	254	2 965	14	90 766	2 355	15 221
% variation			-100,00 %	-100,00 %	-100,00 %	-100,00 %	-9,78 %	25,94 %
DEPENSES 2020	0	0	0	0	0	0	29 310	394 416
2019	0	0	8 888	90 552	0	1 065 769	25 876	409 275
% variation			-100,00 %	-100,00 %		-100,00 %	13,27 %	-3,63 %
COUVERTURE R/D en % 2020	0,00 %		0,00 %		0,00 %		7,25 %	4,86 %
2019			2,86 %	3,27 %		8,52 %	9,10 %	3,72 %
% variation								
VOYAGES / KM 2020	0,00		0,00		0,00		0,44	0,53
2019			0,41	0,64		1,02	0,83	0,42
% variation			-100,00 %	-100,00 %		-100,00 %	-46,71 %	25,47 %
RECETTES / KM 2020	0,00		0,00		0,00		0,20	0,18
2019			0,18	0,29		0,44	0,23	0,13
% variation			-100,00 %	-100,00 %		-100,00 %	-14,19 %	39,96 %
DEPENSES / KM 2020	0,00		0,00		0,00		2,73	3,69
2019			6,18	8,99		5,16	2,53	3,44
% variation			-100,00 %	-100,00 %		-100,00 %	7,73 %	7,09 %
RECETTES / VOYAGE 2020							0,45	0,34
2019			0,43	0,46		0,43	0,28	0,30
% variation			-100,00 %	-100,00 %		-100,00 %	61,03 %	11,55 %
DEPENSES / VOYAGE 2020							6,15	6,99
2019			15,19	14,00		5,07	3,04	8,19
% variation			-100,00 %	-100,00 %		-100,00 %	102,17 %	-14,64 %
RESULTAT ANALYTIQUE R-D 2020	0	0	0	0	0	0	-27 185	-375 247
2019	0	0	-8 633	-87 586	14	-975 002	-23 521	-394 054
% variation			-100,00 %	-100,00 %	-100,00 %	-100,00 %	15,58 %	-4,77 %
D - R / VOYAGE 2020							5,71	6,65
2019			14,76	13,54		4,64	2,77	7,89
% variation			-100,00 %	-100,00 %		-100,00 %	9,93 %	5,82 %
D - R / KMS REELS 2020							2,53	3,51
2019			6,00	8,70		4,72	2,30	3,32
% variation			-100,00 %	-100,00 %		-100,00 %	9,93 %	5,82 %

Lignes du réseau (hors Mobibus)	LFLEXO50S BORDEAUX Stalingrad / AMBARES A		LFLEXO51S BORDEAUX Galin / ARTIGUES A		LFLEXO52S BORDEAUX Galin / BOULIAC A		LFLEXO54S MERIGNAC F.d'Arlac/PESSAC Bougnard A	
	MOIS	CUMUL	MOIS	CUMUL	MOIS	CUMUL	MOIS	CUMUL
2020 - 12								
VALIDATIONS BRUTES 2020	121	13 726	0	789	0	1 611	1 101	9 647
2019	3 207	32 119	7	887	44	1 842	963	15 205
% variation	-96,23 %	-57,27 %	-100,00 %	-11,05 %	-100,00 %	-12,54 %	14,33 %	-36,55 %
VOYAGES 2020	217	25 197	0	1 301	0	2 646	1 858	15 880
2019	6 011	53 374	14	1 335	85	2 779	1 761	24 129
% variation	-96,39 %	-52,79 %	-100,00 %	-2,55 %	-100,00 %	-4,79 %	5,51 %	-34,19 %
KILOMETRES THEORIQUES 2020	4 738	56 404	965	12 062	1 961	23 023	2 673	31 503
2019	4 738	55 830	965	11 366	1 961	23 016	2 673	31 427
% variation	0,00 %	1,03 %	0,00 %	6,12 %	0,00 %	0,03 %	0,00 %	0,24 %
KILOMETRES REELS 2020	4 738	43 448	949	9 374	1 961	17 656	2 673	24 139
2019	4 358	55 523	855	11 253	1 746	22 722	2 387	31 062
% variation	8,72 %	-21,75 %	10,99 %	-16,70 %	12,31 %	-22,30 %	11,98 %	-22,29 %
RECETTES 2020	106	9 235	0	532	0	980	903	6 942
2019	1 755	17 667	4	480	26	1 011	658	9 518
% variation	-93,97 %	-47,73 %	-100,00 %	10,91 %	-100,00 %	-3,09 %	37,19 %	-27,07 %
DEPENSES 2020	13 671	211 806	6 676	68 594	8 213	87 823	10 032	105 816
2019	15 119	238 252	6 191	73 814	7 977	95 399	9 702	114 452
% variation	-9,58 %	-11,10 %	7,83 %	-7,07 %	2,96 %	-7,94 %	3,40 %	-7,55 %
COUVERTURE R/D en % 2020	0,77 %	4,36 %	0,00 %	0,78 %	0,00 %	1,12 %	9,00 %	6,56 %
2019	11,61 %	7,42 %	0,07 %	0,65 %	0,33 %	1,06 %	6,78 %	8,32 %
% variation								
VOYAGES / KM 2020	0,05	0,58	0,00	0,14	0,00	0,15	0,70	0,66
2019	1,38	0,96	0,02	0,12	0,05	0,12	0,74	0,78
% variation	-96,68 %	-39,67 %	-100,00 %	16,99 %	-100,00 %	22,53 %	-5,78 %	-15,31 %
RECETTES / KM 2020	0,02	0,21	0,00	0,06	0,00	0,06	0,34	0,29
2019	0,40	0,32	0,00	0,04	0,02	0,04	0,28	0,31
% variation	-94,45 %	-33,20 %	-100,00 %	33,15 %	-100,00 %	24,71 %	22,52 %	-6,15 %
DEPENSES / KM 2020	2,89	4,87	7,03	7,32	4,19	4,97	3,75	4,38
2019	3,47	4,29	7,24	6,56	4,57	4,20	4,06	3,68
% variation	-16,83 %	13,61 %	-2,84 %	11,55 %	-8,33 %	18,47 %	-7,66 %	18,97 %
RECETTES / VOYAGE 2020	0,49	0,37		0,41		0,37	0,49	0,44
2019	0,29	0,33	0,29	0,36	0,31	0,36	0,37	0,39
% variation	67,01 %	10,73 %	-100,00 %	13,81 %	-100,00 %	1,78 %	30,03 %	10,82 %
DEPENSES / VOYAGE 2020	63,00	8,41		52,72		33,19	5,40	6,66
2019	2,52	4,46	442,20	55,29	93,85	34,33	5,51	4,74
% variation	2404,84 %	88,31 %	-100,00 %	-4,64 %	-100,00 %	-3,31 %	-2,00 %	40,48 %
RESULTAT ANALYTIQUE R-D 2020	-13 566	-202 571	-6 676	-68 061	-8 213	-86 843	-9 128	-98 874
2019	-13 364	-220 584	-6 187	-73 334	-7 951	-94 387	-9 043	-104 934
% variation	1,51 %	-8,17 %	7,91 %	-7,19 %	3,30 %	-7,99 %	0,94 %	-5,77 %
D - R / VOYAGE 2020	62,51	8,04		52,31		32,82	4,91	6,23
2019	2,22	4,13	441,91	54,93	93,54	33,96	5,14	4,35
% variation	-6,63 %	17,36 %	-2,78 %	11,41 %	-8,03 %	18,41 %	-9,86 %	21,25 %
D - R / KMS REELS 2020	2,86	4,66	7,03	7,26	4,19	4,92	3,42	4,10
2019	3,07	3,97	7,24	6,52	4,55	4,15	3,79	3,38
% variation	-6,63 %	17,36 %	-2,78 %	11,41 %	-8,03 %	18,41 %	-9,86 %	21,25 %

Lignes du réseau (hors Mobibus)	LFLEX055S SAINT MEDARD / SAINT AUBIN A		LFLEX057S BX Les Aubiers / PAREMPUYRE A		LFLEX068 LORMONT Buttinière/ARTIGUES Cimet. A		LFLEX075 BX Stalingrad / BOULIAC Vettiner A	
	MOIS	CUMUL	MOIS	CUMUL	MOIS	CUMUL	MOIS	CUMUL
2020 - 12								
VALIDATIONS BRUTES 2020	0	0	531	5 471	0	4 138	0	0
2019	0	4	295	2 554	158	3 340	0	0
% variation		-100,00 %	80,00 %	114,21 %	-100,00 %	23,89 %		
VOYAGES 2020	63	3 020	918	9 040	0	6 381	294	3 857
2019	421	4 544	534	4 093	282	4 971	0	0
% variation	-85,04 %	-33,54 %	71,91 %	120,86 %	-100,00 %	28,36 %		
KILOMETRES THEORIQUES 2020	1 616	19 299	2 850	33 515	1 771	21 248	1 199	14 145
2019	1 616	18 997	2 850	33 511	1 955	22 019	0	0
% variation	0,00 %	1,59 %	0,00 %	0,01 %	-9,41 %	-3,50 %		
KILOMETRES REELS 2020	1 616	14 891	2 850	25 687	1 771	22 195	1 199	14 477
2019	1 556	18 937	2 534	34 815	1 955	22 004	0	0
% variation	3,86 %	-21,37 %	12,47 %	-26,22 %	-9,41 %	0,87 %		
RECETTES 2020	34	1 400	424	3 731	0	2 518	155	1 803
2019	183	2 161	207	1 831	90	1 678	0	0
% variation	-81,51 %	-35,24 %	104,98 %	122,30 %	-100,00 %	37,51 %		
DEPENSES 2020	3 056	65 680	11 182	116 362	8 054	92 820	7 446	87 847
2019	5 824	69 580	10 703	127 440	8 008	94 722	0	0
% variation	-47,53 %	-5,61 %	4,48 %	-8,69 %	0,57 %	-2,01 %		
COUVERTURE R/D en % 2020	1,11 %	2,13 %	3,79 %	3,21 %	0,00 %	2,71 %	2,08 %	2,05 %
2019	3,14 %	3,11 %	1,93 %	1,32 %	1,13 %	1,93 %		
% variation								
VOYAGES / KM 2020	0,04	0,20	0,32	0,35	0,00	0,29	0,25	0,27
2019	0,27	0,24	0,21	0,12	0,14	0,23		
% variation	-85,59 %	-15,48 %	52,85 %	199,35 %	-100,00 %	27,26 %		
RECETTES / KM 2020	0,02	0,09	0,15	0,15	0,00	0,11	0,13	0,12
2019	0,12	0,11	0,08	0,05	0,05	0,08		
% variation	-82,20 %	-17,64 %	82,25 %	201,30 %	-100,00 %	36,33 %		
DEPENSES / KM 2020	1,89	4,41	3,92	4,53	4,55	4,18	6,21	6,07
2019	3,74	3,67	4,22	3,66	4,10	4,30		
% variation	-49,48 %	20,04 %	-7,11 %	23,75 %	11,02 %	-2,85 %		
RECETTES / VOYAGE 2020	0,54	0,46	0,46	0,41		0,39	0,53	0,47
2019	0,43	0,48	0,39	0,41	0,32	0,37		
% variation	23,55 %	-2,55 %	19,24 %	0,65 %	-100,00 %	7,12 %		
DEPENSES / VOYAGE 2020	48,51	21,75	12,18	12,87		14,55	25,33	22,78
2019	13,83	15,31	20,04	31,14	28,40	19,05		
% variation	250,63 %	42,03 %	-39,23 %	-58,66 %	-100,00 %	-23,66 %		
RESULTAT ANALYTIQUE R-D 2020	-3 022	-64 280	-10 758	-112 631	-8 054	-90 303	-7 291	-86 044
2019	-5 642	-67 420	-10 496	-125 762	-7 918	-92 891	0	0
% variation	-46,43 %	-4,66 %	2,50 %	-10,44 %	1,72 %	-2,79 %		
D - R / VOYAGE 2020	47,97	21,28	11,72	12,46		14,15	24,80	22,31
2019	13,40	14,84	19,65	30,73	28,08	18,69		
% variation	-48,42 %	21,25 %	-8,87 %	21,38 %	12,29 %	-3,62 %		
D - R / KMS REELS 2020	1,87	4,32	3,77	4,38	4,55	4,07	6,08	5,94
2019	3,63	3,56	4,14	3,61	4,05	4,22		
% variation	-48,42 %	21,25 %	-8,87 %	21,38 %	12,29 %	-3,62 %		

Lignes du réseau (hors Mobibus)	LIANE01J BX Gare St Jean-MERIGNAC Aéroport J		LIANE01S BX Gare St Jean-MERIGNAC Aéroport J		LIANE02J BX Quinconces / EYSINES Ctre		LIANE02S BX Quinconces/ EYSINES Le Plateau		
	MOIS	CUMUL	MOIS	CUMUL	MOIS	CUMUL	MOIS	CUMUL	
	2020 - 12								
VALIDATIONS BRUTES	2020	233 984	2 692 534	4 524	170 556	88 062	836 805	940	42 259
	2019	368 004	4 690 327	17 579	342 198	75 477	1 134 059	1 734	57 261
	% variation	-36,42 %	-42,59 %	-74,26 %	-50,16 %	16,67 %	-26,21 %	-45,79 %	-26,20 %
VOYAGES	2020	374 007	4 393 317	6 861	320 787	144 503	1 404 256	1 552	93 733
	2019	623 659	7 098 237	30 290	494 313	131 831	1 755 786	3 258	80 608
	% variation	-40,03 %	-38,11 %	-77,35 %	-35,10 %	9,61 %	-20,02 %	-52,36 %	16,28 %
KILOMETRES THEORIQUES	2020	78 642	927 679	9 272	114 690	63 691	650 471	4 778	55 006
	2019	84 696	983 985	10 099	128 827	32 731	371 456	2 533	30 009
	% variation	-7,15 %	-5,72 %	-8,19 %	-10,97 %	94,59 %	75,11 %	88,63 %	83,30 %
KILOMETRES REELS	2020	77 686	803 299	9 159	99 633	62 475	582 972	4 687	49 957
	2019	79 742	972 282	9 508	127 287	29 183	360 445	2 258	29 170
	% variation	-2,58 %	-17,38 %	-3,67 %	-21,73 %	114,08 %	61,74 %	107,57 %	71,26 %
RECETTES	2020	204 062	2 310 884	4 098	124 728	74 744	656 423	758	27 887
	2019	311 595	3 782 098	13 798	314 119	57 791	814 633	1 086	46 517
	% variation	-34,51 %	-38,90 %	-70,30 %	-60,29 %	29,33 %	-19,42 %	-30,17 %	-40,05 %
DEPENSES	2020	673 806	6 476 578	74 193	790 857	514 756	4 656 525	37 376	400 241
	2019	710 698	7 360 037	81 149	929 227	250 003	2 603 973	18 792	206 209
	% variation	-5,19 %	-12,00 %	-8,57 %	-14,89 %	105,90 %	78,82 %	98,89 %	94,09 %
COUVERTURE R/D en %	2020	30,29 %	35,68 %	5,52 %	15,77 %	14,52 %	14,10 %	2,03 %	6,97 %
	2019	43,84 %	51,39 %	17,00 %	33,80 %	23,12 %	31,28 %	5,78 %	22,56 %
	% variation		-100,00 %						
VOYAGES / KM	2020	4,81	5,47	0,75	3,22	2,31	2,41	0,33	1,88
	2019	7,82	7,30	3,19	3,88	4,52	4,87	1,44	2,76
	% variation	-38,44 %	-25,09 %	-76,49 %	-17,09 %	-48,80 %	-50,55 %	-77,05 %	-32,10 %
RECETTES / KM	2020	2,63	2,88	0,45	1,25	1,20	1,13	0,16	0,56
	2019	3,91	3,89	1,45	2,47	1,98	2,26	0,48	1,59
	% variation	-32,78 %	-26,05 %	-69,17 %	-49,27 %	-39,59 %	-50,18 %	-66,36 %	-64,99 %
DEPENSES / KM	2020	8,67	8,06	8,10	7,94	8,24	7,99	7,97	8,01
	2019	8,91	7,57	8,53	7,30	8,57	7,22	8,32	7,07
	% variation	-2,68 %	6,51 %	-5,09 %	8,73 %	-3,82 %	10,56 %	-4,18 %	13,33 %
RECETTES / VOYAGE	2020	0,55	0,53	0,60	0,39	0,52	0,47	0,49	0,30
	2019	0,50	0,53	0,46	0,64	0,44	0,46	0,33	0,58
	% variation	9,20 %	-1,28 %	31,13 %	-38,81 %	17,99 %	0,75 %	46,60 %	-48,44 %
DEPENSES / VOYAGE	2020	1,80	1,47	10,81	2,47	3,56	3,32	24,08	4,27
	2019	1,14	1,04	2,68	1,88	1,90	1,48	5,77	2,56
	% variation	58,09 %	42,18 %	303,64 %	31,15 %	87,84 %	123,59 %	317,53 %	66,92 %
RESULTAT ANALYTIQUE R-D 2020		-469 744	-4 165 694	-70 095	-666 130	-440 012	-4 000 102	-36 618	-372 354
	2019	-399 103	-3 577 940	-67 351	-615 108	-192 212	-1 789 340	-17 706	-159 692
	% variation	17,70 %	16,43 %	4,07 %	8,29 %	128,92 %	123,55 %	106,81 %	133,17 %
D - R / VOYAGE	2020	1,26	0,95	10,22	2,08	3,05	2,85	23,59	3,97
	2019	0,64	0,50	2,22	1,24	1,46	1,02	5,43	1,98
	% variation	20,81 %	40,92 %	8,04 %	38,35 %	6,93 %	38,22 %	-0,37 %	36,15 %
D - R / KMS REELS	2020	6,05	5,19	7,65	6,69	7,04	6,86	7,81	7,45
	2019	5,00	3,68	7,08	4,83	6,59	4,96	7,84	5,47
	% variation	20,81 %	40,92 %	8,04 %	38,35 %	6,93 %	38,22 %	-0,37 %	36,15 %

Lignes du réseau (hors Mobibus)	LIANE03J BX Quinconces / ST. AUBIN Villepreux		LIANE03S BX Quinconces/ St. AUBIN Villepreux		LIANE04J BX St. Louis / PESSAC Magonty		LIANE04S BX St. Louis/PESSAC Magonty	
	MOIS	CUMUL	MOIS	CUMUL	MOIS	CUMUL	MOIS	CUMUL
2020 - 12								
VALIDATIONS BRUTES								
2020	143 625	1 453 854	1 179	67 497	127 957	1 608 492	1 340	74 850
2019	194 123	2 634 446	6 980	131 535	167 260	2 804 320	4 224	120 667
% variation	-26,01 %	-44,81 %	-83,11 %	-48,69 %	-23,50 %	-42,64 %	-68,28 %	-37,97 %
VOYAGES								
2020	240 161	2 379 755	1 860	135 334	212 046	2 671 716	2 254	159 994
2019	337 726	4 093 529	12 240	198 613	295 524	4 352 259	7 555	182 448
% variation	-28,89 %	-41,87 %	-84,80 %	-31,86 %	-28,25 %	-38,61 %	-70,17 %	-12,31 %
KILOMETRES THEORIQUES								
2020	91 401	1 039 054	9 214	107 384	90 952	969 678	8 060	87 673
2019	90 093	1 036 078	9 233	109 917	84 285	957 508	7 651	89 950
% variation	1,45 %	0,29 %	-0,21 %	-2,30 %	7,91 %	1,27 %	5,35 %	-2,53 %
KILOMETRES REELS								
2020	89 989	911 391	9 072	94 657	91 312	874 418	8 092	79 262
2019	84 978	1 031 568	8 709	109 489	77 558	951 795	7 040	89 394
% variation	5,90 %	-11,65 %	4,17 %	-13,55 %	17,73 %	-8,13 %	14,94 %	-11,33 %
RECETTES								
2020	125 163	1 099 622	922	44 667	110 898	1 235 257	1 118	49 909
2019	145 974	1 889 522	4 685	98 160	125 453	1 995 228	3 376	98 250
% variation	-14,26 %	-41,80 %	-80,33 %	-54,50 %	-11,60 %	-38,09 %	-66,88 %	-49,20 %
DEPENSES								
2020	755 235	7 156 859	72 957	739 183	759 003	6 916 402	65 066	624 237
2019	730 877	7 546 309	73 091	784 463	665 547	6 990 954	58 856	640 626
% variation	3,33 %	-5,16 %	-0,18 %	-5,77 %	14,04 %	-1,07 %	10,55 %	-2,56 %
COUVERTURE R/D en %								
2020	16,57 %	15,36 %	1,26 %	6,04 %	14,61 %	17,86 %	1,72 %	8,00 %
2019	19,97 %	25,04 %	6,41 %	12,51 %	18,85 %	28,54 %	5,74 %	15,34 %
% variation								
VOYAGES / KM								
2020	2,67	2,61	0,21	1,43	2,32	3,06	0,28	2,02
2019	3,97	3,97	1,41	1,81	3,81	4,57	1,07	2,04
% variation	-32,85 %	-34,20 %	-85,41 %	-21,18 %	-39,06 %	-33,18 %	-74,04 %	-1,10 %
RECETTES / KM								
2020	1,39	1,21	0,10	0,47	1,21	1,41	0,14	0,63
2019	1,72	1,83	0,54	0,90	1,62	2,10	0,48	1,10
% variation	-19,03 %	-34,13 %	-81,11 %	-47,37 %	-24,92 %	-32,61 %	-71,19 %	-42,71 %
DEPENSES / KM								
2020	8,39	7,85	8,04	7,81	8,31	7,91	8,04	7,88
2019	8,60	7,32	8,39	7,16	8,58	7,35	8,36	7,17
% variation	-2,42 %	7,34 %	-4,18 %	8,99 %	-3,14 %	7,69 %	-3,82 %	9,90 %
RECETTES / VOYAGE								
2020	0,52	0,46	0,50	0,33	0,52	0,46	0,50	0,31
2019	0,43	0,46	0,38	0,49	0,42	0,46	0,45	0,54
% variation	20,58 %	0,11 %	29,46 %	-33,22 %	23,20 %	0,85 %	11,00 %	-42,07 %
DEPENSES / VOYAGE								
2020	3,14	3,01	39,22	5,46	3,58	2,59	28,87	3,90
2019	2,16	1,84	5,97	3,95	2,25	1,61	7,79	3,51
% variation	45,31 %	63,14 %	556,86 %	38,29 %	58,94 %	61,16 %	270,55 %	11,12 %
RESULTAT ANALYTIQUE R-D 2020								
2020	-630 072	-6 057 237	-72 036	-694 516	-648 105	-5 681 145	-63 949	-574 329
2019	-584 903	-5 656 788	-68 406	-686 303	-540 094	-4 995 726	-55 481	-542 376
% variation	7,72 %	7,08 %	5,31 %	1,20 %	20,00 %	13,72 %	15,26 %	5,89 %
D - R / VOYAGE								
2020	2,62	2,55	38,73	5,13	3,06	2,13	28,37	3,59
2019	1,73	1,38	5,59	3,46	1,83	1,15	7,34	2,97
% variation	1,72 %	21,20 %	1,09 %	17,05 %	1,92 %	23,78 %	0,28 %	19,43 %
D - R / KMS REELS								
2020	7,00	6,65	7,94	7,34	7,10	6,50	7,90	7,25
2019	6,88	5,48	7,85	6,27	6,96	5,25	7,88	6,07
% variation	1,72 %	21,20 %	1,09 %	17,05 %	1,92 %	23,78 %	0,28 %	19,43 %

Lignes du réseau (hors Mobibus)	LIANE05J VILLENAVE Chambéry/LE TAILLAN		LIANE05S VILLENAVE Chambéry/LE TAILLAN Boétie		LIANE06J BX Palais Just./BLANQUEFORT Caychac		LIANE06S BX Palais Justice/BLANQUEFORT		
	2020 - 12	MOIS	CUMUL	MOIS	CUMUL	MOIS	CUMUL	MOIS	CUMUL
VALIDATIONS BRUTES	2020	82 026	1 231 695	860	52 337	0	35 216	0	8 158
	2019	217 353	3 318 719	5 240	180 352	19 197	587 458	11 682	53 124
	% variation	-62,26 %	-62,89 %	-83,59 %	-70,98 %	-100,00 %	-94,01 %	-100,00 %	-84,64 %
VOYAGES	2020	135 689	1 936 220	1 482	107 929	0	50 993	0	12 067
	2019	382 682	5 137 268	9 169	268 086	33 910	911 615	20 790	80 263
	% variation	-64,54 %	-62,31 %	-83,84 %	-59,74 %	-100,00 %	-94,41 %	-100,00 %	-84,97 %
KILOMETRES THEORIQUES	2020	50 584	662 395	4 248	60 182	0	23 909	0	3 140
	2019	98 190	1 165 174	9 891	120 241	17 379	260 726	2 304	36 340
	% variation	-48,48 %	-43,15 %	-57,05 %	-49,95 %	-100,00 %	-90,83 %	-100,00 %	-91,36 %
KILOMETRES REELS	2020	49 491	598 556	4 157	54 788	0	23 731	0	3 117
	2019	90 170	1 152 209	9 037	118 795	14 023	255 224	1 859	35 573
	% variation	-45,11 %	-48,05 %	-54,00 %	-53,88 %	-100,00 %	-90,70 %	-100,00 %	-91,24 %
RECETTES	2020	69 902	856 773	728	32 739	0	20 050	0	4 421
	2019	163 665	2 347 447	4 043	157 156	13 676	405 726	8 366	40 767
	% variation	-57,29 %	-63,50 %	-82,00 %	-79,17 %	-100,00 %	-95,06 %	-100,00 %	-89,15 %
DEPENSES	2020	413 845	4 627 356	33 427	419 535	0	155 552	0	20 847
	2019	776 045	8 447 347	75 419	851 627	115 069	1 833 500	16 592	252 585
	% variation	-46,67 %	-45,22 %	-55,68 %	-50,74 %	-100,00 %	-91,52 %	-100,00 %	-91,75 %
COUVERTURE R/D en %	2020	16,89 %	18,52 %	2,18 %	7,80 %	0,00 %	12,89 %	0,00 %	21,21 %
	2019	21,09 %	27,79 %	5,36 %	18,45 %	11,88 %	22,13 %	50,42 %	16,14 %
	% variation							-100,00 %	
VOYAGES / KM	2020	2,74	3,23	0,36	1,97	0,00	2,15	0,00	3,87
	2019	4,24	4,46	1,01	2,26	2,42	3,57	11,18	2,26
	% variation	-35,40 %	-27,45 %	-64,86 %	-12,71 %	-100,00 %	-39,84 %	-100,00 %	71,58 %
RECETTES / KM	2020	1,41	1,43	0,18	0,60	0,00	0,84	0,00	1,42
	2019	1,82	2,04	0,45	1,32	0,98	1,59	4,50	1,15
	% variation	-22,18 %	-29,74 %	-60,88 %	-54,83 %	-100,00 %	-46,85 %	-100,00 %	23,78 %
DEPENSES / KM	2020	8,36	7,73	8,04	7,66	0,00	6,55	0,00	6,69
	2019	8,61	7,33	8,35	7,17	8,21	7,18	8,93	7,10
	% variation	-2,84 %	5,45 %	-3,65 %	6,81 %	-100,00 %	-8,76 %	-100,00 %	-5,81 %
RECETTES / VOYAGE	2020	0,52	0,44	0,49	0,30		0,39		0,37
	2019	0,43	0,46	0,44	0,59	0,40	0,45	0,40	0,51
	% variation	20,45 %	-3,16 %	11,35 %	-48,25 %	-100,00 %	-11,66 %	-100,00 %	-27,86 %
DEPENSES / VOYAGE	2020	3,05	2,39	22,56	3,89		3,05		1,73
	2019	2,03	1,64	8,23	3,18	3,39	2,01	0,80	3,15
	% variation	50,40 %	45,34 %	174,21 %	22,36 %	-100,00 %	51,67 %	-100,00 %	-45,10 %
RESULTAT ANALYTIQUE R-D	2020	-343 944	-3 770 583	-32 699	-386 795	0	-135 503	0	-16 425
	2019	-612 380	-6 099 900	-71 375	-694 470	-101 393	-1 427 774	-8 227	-211 818
	% variation	-43,83 %	-38,19 %	-54,19 %	-44,30 %	-100,00 %	-90,51 %	-100,00 %	-92,25 %
D - R / VOYAGE	2020	2,53	1,95	22,06	3,58		2,66		1,36
	2019	1,60	1,19	7,78	2,59	2,99	1,57	0,40	2,64
	% variation	2,33 %	18,99 %	-0,41 %	20,76 %	-100,00 %	2,07 %	-100,00 %	-11,50 %
D - R / KMS REELS	2020	6,95	6,30	7,87	7,06		5,71		5,27
	2019	6,79	5,29	7,90	5,85	7,23	5,59	4,43	5,95
	% variation	2,33 %	18,99 %	-0,41 %	20,76 %	-100,00 %	2,07 %	-100,00 %	-11,50 %

Lignes du réseau (hors Mobibus)	LIANE07JA BX Ctre Com. Lac/AMBARES Parabelle A		LIANE07SA BX Ctre Com. Lac/AMBARES Parabelle A		LIANE08J BX Pellegrin/GRADIGNAN Malartic		LIANE08S BX Pellegrin/GRADIGNAN Malartic	
	MOIS	CUMUL	MOIS	CUMUL	MOIS	CUMUL	MOIS	CUMUL
2020 - 12								
VALIDATIONS BRUTES								
2020	85 030	614 904	155	21 178	40 878	544 879	431	70 684
2019	109 156	1 270 785	300	58 372	25 259	1 017 600	22 253	74 513
% variation	-22,10 %	-51,61 %	-48,33 %	-63,72 %	61,84 %	-46,45 %	-98,06 %	-5,14 %
VOYAGES								
2020	140 157	1 132 246	176	51 434	67 101	916 788	710	122 849
2019	202 188	2 081 189	541	94 360	43 808	1 604 793	42 453	121 399
% variation	-30,68 %	-45,60 %	-67,47 %	-45,49 %	53,17 %	-42,87 %	-98,33 %	1,19 %
KILOMETRES THEORIQUES								
2020	77 692	860 534	6 327	74 667	34 959	389 180	3 037	35 046
2019	76 196	862 326	6 373	79 654	34 253	386 883	3 037	35 848
% variation	1,96 %	-0,21 %	-0,72 %	-6,26 %	2,06 %	0,59 %	0,00 %	-2,24 %
KILOMETRES REELS								
2020	77 136	788 019	6 282	68 771	34 578	346 909	3 004	31 373
2019	74 666	859 079	6 245	79 368	31 332	383 194	2 778	35 568
% variation	3,31 %	-8,27 %	0,59 %	-13,35 %	10,36 %	-9,47 %	8,14 %	-11,79 %
RECETTES								
2020	63 948	411 025	113	11 579	32 306	395 068	332	35 626
2019	69 622	775 083	189	43 191	20 603	654 968	12 500	50 802
% variation	-8,15 %	-46,97 %	-40,07 %	-73,19 %	56,80 %	-39,68 %	-97,34 %	-29,87 %
DEPENSES								
2020	291 394	3 261 034	0	0	281 799	2 692 499	23 775	246 791
2019	285 281	3 380 473	0	0	259 390	2 739 509	26 098	252 457
% variation	2,14 %	-3,53 %			8,64 %	-1,72 %	-8,90 %	-2,24 %
COUVERTURE R/D en %								
2020	21,95 %	12,60 %	0,00 %		11,46 %	14,67 %	1,40 %	14,44 %
2019	24,40 %	22,93 %			7,94 %	23,91 %	47,89 %	20,12 %
% variation								
VOYAGES / KM								
2020	1,82	1,44	0,03	0,75	1,94	2,64	0,24	3,92
2019	2,71	2,42	0,09	1,19	1,40	4,19	15,28	3,41
% variation	-32,90 %	-40,69 %	-67,66 %	-37,09 %	38,79 %	-36,90 %	-98,45 %	14,73 %
RECETTES / KM								
2020	0,83	0,52	0,02	0,17	0,93	1,14	0,11	1,14
2019	0,93	0,90	0,03	0,54	0,66	1,71	4,50	1,43
% variation	-11,09 %	-42,19 %	-40,43 %	-69,06 %	42,08 %	-33,37 %	-97,54 %	-20,50 %
DEPENSES / KM								
2020	3,78	4,14	0,00	0,00	8,15	7,76	7,91	7,87
2019	3,82	3,93	0,00	0,00	8,28	7,15	9,39	7,10
% variation	-1,13 %	5,17 %			-1,56 %	8,56 %	-15,76 %	10,83 %
RECETTES / VOYAGE								
2020	0,46	0,36	0,64	0,23	0,48	0,43	0,47	0,29
2019	0,34	0,37	0,35	0,46	0,47	0,41	0,29	0,42
% variation	32,50 %	-2,53 %	84,21 %	-50,82 %	2,37 %	5,58 %	58,96 %	-30,70 %
DEPENSES / VOYAGE								
2020	2,08	2,88	0,00	0,00	4,20	2,94	33,49	2,01
2019	1,41	1,62	0,00	0,00	5,92	1,71	0,61	2,08
% variation	47,35 %	77,32 %			-29,07 %	72,04 %	5346,99 %	-3,40 %
RESULTAT ANALYTIQUE R-D 2020								
2020	-227 446	-2 850 009	113	11 579	-249 493	-2 297 431	-23 442	-211 165
2019	-215 659	-2 605 390	189	43 191	-238 787	-2 084 541	-13 598	-201 655
% variation	5,47 %	9,39 %	-40,07 %	-73,19 %	4,48 %	10,21 %	72,39 %	4,72 %
D - R / VOYAGE								
2020	1,62	2,52	-0,64	-0,23	3,72	2,51	33,02	1,72
2019	1,07	1,25	-0,35	-0,46	5,45	1,30	0,32	1,66
% variation	2,09 %	19,25 %	-40,43 %	-69,06 %	-5,32 %	21,74 %	59,42 %	18,72 %
D - R / KMS REELS								
2020	2,95	3,62	-0,02	-0,17	7,22	6,62	7,80	6,73
2019	2,89	3,03	-0,03	-0,54	7,62	5,44	4,90	5,67
% variation	2,09 %	19,25 %	-40,43 %	-69,06 %	-5,32 %	21,74 %	59,42 %	18,72 %

Lignes du réseau (hors Mobibus)	LIANE09J BX St. Jean / Bx. Brandenburg		LIANE09S BX St. Jean/ BX Brandenburg		LIANE10J GRADIGNAN/ Beausoleil/BOULIAC		LIANE10S GRADIGNAN Beausoleil/BOULIAC Ctre C.		
	2020 - 12	MOIS	CUMUL	MOIS	CUMUL	MOIS	CUMUL	MOIS	CUMUL
VALIDATIONS BRUTES	2020	202 069	2 058 323	3 112	136 406	115 660	1 299 715	1 635	63 958
	2019	173 922	3 114 424	35 144	187 201	154 896	2 870 504	5 395	140 992
	% variation	16,18 %	-33,91 %	-91,15 %	-27,13 %	-25,33 %	-54,72 %	-69,69 %	-54,64 %
VOYAGES	2020	325 325	3 538 484	4 984	253 308	190 614	2 156 704	2 693	132 982
	2019	313 517	4 856 174	60 418	278 615	276 479	4 534 019	8 814	211 098
	% variation	3,77 %	-27,13 %	-91,75 %	-9,08 %	-31,06 %	-52,43 %	-69,45 %	-37,00 %
KILOMETRES THEORIQUES	2020	63 114	720 444	6 383	75 296	80 769	905 114	5 031	64 806
	2019	63 760	718 678	6 546	79 255	79 792	1 241 751	5 059	85 818
	% variation	-1,01 %	0,25 %	-2,49 %	-5,00 %	1,22 %	-27,11 %	-0,55 %	-24,48 %
KILOMETRES REELS	2020	62 162	635 762	6 287	66 661	79 677	788 010	4 963	57 305
	2019	60 203	705 072	6 181	77 785	73 338	1 220 765	4 649	84 439
	% variation	3,25 %	-9,83 %	1,71 %	-14,30 %	8,64 %	-35,45 %	6,75 %	-32,13 %
RECETTES	2020	171 947	1 732 480	2 629	88 602	98 649	995 329	1 365	45 663
	2019	127 212	2 226 676	27 598	150 668	114 061	1 891 969	4 783	102 026
	% variation	35,17 %	-22,19 %	-90,47 %	-41,19 %	-13,51 %	-47,39 %	-71,47 %	-55,24 %
DEPENSES	2020	539 676	5 150 988	50 699	532 449	651 569	6 089 452	39 283	447 052
	2019	521 073	5 276 370	55 765	563 688	619 022	8 610 263	38 514	588 746
	% variation	3,57 %	-2,38 %	-9,08 %	-5,54 %	5,26 %	-29,28 %	2,00 %	-24,07 %
COUVERTURE R/D en %	2020	31,86 %	33,63 %	5,19 %	16,64 %	15,14 %	16,35 %	3,47 %	10,21 %
	2019	24,41 %	42,20 %	49,49 %	26,73 %	18,43 %	21,97 %	12,42 %	17,33 %
	% variation								
VOYAGES / KM	2020	5,23	5,57	0,79	3,80	2,39	2,74	0,54	2,32
	2019	5,21	6,89	9,77	3,58	3,77	3,71	1,90	2,50
	% variation	0,50 %	-19,19 %	-91,89 %	6,09 %	-36,54 %	-26,31 %	-71,38 %	-7,18 %
RECETTES / KM	2020	2,77	2,73	0,42	1,33	1,24	1,26	0,27	0,80
	2019	2,11	3,16	4,46	1,94	1,56	1,55	1,03	1,21
	% variation	30,91 %	-13,71 %	-90,64 %	-31,38 %	-20,39 %	-18,50 %	-73,27 %	-34,05 %
DEPENSES / KM	2020	8,68	8,10	8,06	7,99	8,18	7,73	7,92	7,80
	2019	8,66	7,48	9,02	7,25	8,44	7,05	8,28	6,97
	% variation	0,31 %	8,27 %	-10,62 %	10,22 %	-3,12 %	9,56 %	-4,46 %	11,89 %
RECETTES / VOYAGE	2020	0,53	0,49	0,53	0,35	0,52	0,46	0,51	0,34
	2019	0,41	0,46	0,46	0,54	0,41	0,42	0,54	0,48
	% variation	30,26 %	6,78 %	15,47 %	-35,32 %	25,45 %	10,60 %	-6,62 %	-28,95 %
DEPENSES / VOYAGE	2020	1,66	1,46	10,17	2,10	3,42	2,82	14,59	3,36
	2019	1,66	1,09	0,92	2,02	2,24	1,90	4,37	2,79
	% variation	-0,19 %	33,98 %	1002,10 %	3,90 %	52,67 %	48,68 %	233,83 %	20,54 %
RESULTAT ANALYTIQUE R-D 2020		-367 729	-3 418 508	-48 070	-443 847	-552 919	-5 094 122	-37 918	-401 390
	2019	-393 861	-3 049 693	-28 167	-413 020	-504 961	-6 718 294	-33 731	-486 720
	% variation	-6,63 %	12,09 %	70,66 %	7,46 %	9,50 %	-24,18 %	12,41 %	-17,53 %
D - R / VOYAGE	2020	1,13	0,97	9,64	1,75	2,90	2,36	14,08	3,02
	2019	1,26	0,63	0,47	1,48	1,83	1,48	3,83	2,31
	% variation	-9,58 %	24,31 %	67,78 %	25,40 %	0,79 %	17,47 %	5,30 %	21,52 %
D - R / KMS REELS	2020	5,92	5,38	7,65	6,66	6,94	6,46	7,64	7,00
	2019	6,54	4,33	4,56	5,31	6,89	5,50	7,26	5,76
	% variation	-9,58 %	24,31 %	67,78 %	25,40 %	0,79 %	17,47 %	5,30 %	21,52 %

Lignes du réseau (hors Mobibus)	LIANE11J BEGLES Arcins/MA-LE HAILLAN 5 Chemin		LIANE11S BEGLES Arcins/LE HAILLAN 5 Chemins		LIANE12J Palais Justice Hippodrome Bouscat		LIANE12S Palais Justice Hippodrome Bouscat	
	MOIS	CUMUL	MOIS	CUMUL	MOIS	CUMUL	MOIS	CUMUL
2020 - 12								
VALIDATIONS BRUTES								
2020	96 108	1 106 678	1 535	58 388	28 136	248 411	131	12 146
2019	62 245	1 578 512	2 481	95 506	0	0	0	0
% variation	54,40 %	-29,89 %	-38,13 %	-38,86 %				
VOYAGES								
2020	157 312	1 820 512	2 554	121 935	47 266	432 701	237	28 418
2019	112 867	2 488 009	4 678	140 282	0	0	0	0
% variation	39,38 %	-26,83 %	-45,40 %	-13,08 %				
KILOMETRES THEORIQUES								
2020	109 961	1 215 878	8 385	99 454	23 371	213 253	2 863	28 107
2019	108 047	1 213 900	8 429	100 517	0	0	0	0
% variation	1,77 %	0,16 %	-0,52 %	-1,06 %				
KILOMETRES REELS								
2020	105 967	1 045 115	8 080	86 353	23 305	173 134	2 855	23 528
2019	98 333	1 178 241	7 671	97 796	0	0	0	0
% variation	7,76 %	-11,30 %	5,33 %	-11,70 %				
RECETTES								
2020	80 034	786 691	1 340	37 336	23 918	192 796	116	8 270
2019	45 001	1 057 013	1 556	70 610	0	0	0	0
% variation	77,85 %	-25,57 %	-13,92 %	-47,12 %				
DEPENSES								
2020	805 281	7 497 317	60 170	622 927	205 027	1 442 252	23 129	182 639
2019	771 771	7 511 948	59 875	618 547	0	0	0	0
% variation	4,34 %	-0,19 %	0,49 %	0,71 %				
COUVERTURE R/D en %								
2020	9,94 %	10,49 %	2,23 %	5,99 %	11,67 %	13,37 %	0,50 %	4,53 %
2019	5,83 %	14,07 %	2,60 %	11,42 %				
% variation								
VOYAGES / KM								
2020	1,48	1,74	0,32	1,41	2,03	2,50	0,08	1,21
2019	1,15	2,11	0,61	1,43				
% variation	29,34 %	-17,51 %	-48,17 %	-1,56 %				
RECETTES / KM								
2020	0,76	0,75	0,17	0,43	1,03	1,11	0,04	0,35
2019	0,46	0,90	0,20	0,72				
% variation	65,04 %	-16,09 %	-18,28 %	-40,12 %				
DEPENSES / KM								
2020	7,60	7,17	7,45	7,21	8,80	8,33	8,10	7,76
2019	7,85	6,38	7,81	6,32				
% variation	-3,17 %	12,52 %	-4,59 %	14,05 %				
RECETTES / VOYAGE								
2020	0,51	0,43	0,52	0,31	0,51	0,45	0,49	0,29
2019	0,40	0,42	0,33	0,50				
% variation	27,60 %	1,71 %	57,67 %	-39,17 %				
DEPENSES / VOYAGE								
2020	5,12	4,12	23,56	5,11	4,34	3,33	97,59	6,43
2019	6,84	3,02	12,80	4,41				
% variation	-25,14 %	36,40 %	84,06 %	15,86 %				
RESULTAT ANALYTIQUE R-D 2020								
2020	-725 247	-6 710 627	-58 830	-585 592	-181 109	-1 249 455	-23 014	-174 369
2019	-726 769	-6 454 935	-58 319	-547 937	0	0	0	0
% variation	-0,21 %	3,96 %	0,88 %	6,87 %				
D - R / VOYAGE								
2020	4,61	3,69	23,03	4,80	3,83	2,89	97,10	6,14
2019	6,44	2,59	12,47	3,91				
% variation	-7,40 %	17,20 %	-4,23 %	21,03 %				
D - R / KMS REELS								
2020	6,84	6,42	7,28	6,78	7,77	7,22	8,06	7,41
2019	7,39	5,48	7,60	5,60				
% variation	-7,40 %	17,20 %	-4,23 %	21,03 %				

Lignes du réseau (hors Mobibus)	LIANE15J VILLENAVE Bourg/BX Les Aubiers		LIANE15S VILLENAVE Bourg/BX Les Aubiers		LIANE16J BX République / MERIGNAC Les Pins		LIANE16S BX République / MERIGNAC Les Pins	
	MOIS	CUMUL	MOIS	CUMUL	MOIS	CUMUL	MOIS	CUMUL
2020 - 12								
VALIDATIONS BRUTES 2020	136 619	1 515 781	1 015	60 128	112 267	1 475 248	1 078	73 976
2019	214 398	2 452 577	6 046	365 967	137 356	1 519 661	4 150	61 734
% variation	-36,28 %	-38,20 %	-83,21 %	-83,57 %	-18,27 %	-2,92 %	-74,02 %	19,83 %
VOYAGES 2020	220 162	2 500 494	1 676	125 527	185 584	2 511 832	1 804	161 351
2019	379 603	3 873 716	10 857	544 896	246 750	2 370 815	7 974	91 349
% variation	-42,00 %	-35,45 %	-84,56 %	-76,96 %	-24,79 %	5,95 %	-77,38 %	76,63 %
KILOMETRES THEORIQUES 2020	101 758	1 136 262	8 508	97 692	91 554	1 022 576	7 099	84 125
2019	99 257	1 128 949	8 536	99 487	89 577	537 059	7 145	44 360
% variation	2,52 %	0,65 %	-0,33 %	-1,80 %	2,21 %	90,40 %	-0,64 %	89,64 %
KILOMETRES REELS 2020	100 772	999 462	8 426	86 312	89 975	916 844	6 977	75 935
2019	92 969	1 117 836	7 995	98 522	86 294	526 665	6 883	43 507
% variation	8,39 %	-10,59 %	5,39 %	-12,39 %	4,27 %	74,08 %	1,37 %	74,54 %
RECETTES 2020	109 782	1 025 906	786	33 785	90 088	1 038 969	843	42 988
2019	145 121	1 565 325	4 178	259 569	93 666	1 068 128	2 381	48 446
% variation	-24,35 %	-34,46 %	-81,18 %	-86,98 %	-3,82 %	-2,73 %	-64,62 %	-11,27 %
DEPENSES 2020	791 717	7 385 923	63 745	633 972	713 314	6 973 276	60 156	627 563
2019	766 657	7 459 442	64 129	666 135	726 214	3 967 235	56 991	320 086
% variation	3,27 %	-0,99 %	-0,60 %	-4,83 %	-1,78 %	75,77 %	5,55 %	96,06 %
COUVERTURE R/D en % 2020	13,87 %	13,89 %	1,23 %	5,33 %	12,63 %	14,90 %	1,40 %	6,85 %
2019	18,93 %	20,98 %	6,51 %	38,97 %	12,90 %	26,92 %	4,18 %	15,14 %
% variation								
VOYAGES / KM 2020	2,18	2,50	0,20	1,45	2,06	2,74	0,26	2,12
2019	4,08	3,47	1,36	5,53	2,86	4,50	1,16	2,10
% variation	-46,49 %	-27,80 %	-85,35 %	-73,70 %	-27,87 %	-39,14 %	-77,68 %	1,20 %
RECETTES / KM 2020	1,09	1,03	0,09	0,39	1,00	1,13	0,12	0,57
2019	1,56	1,40	0,52	2,63	1,09	2,03	0,35	1,11
% variation	-30,21 %	-26,70 %	-82,15 %	-85,14 %	-7,75 %	-44,12 %	-65,10 %	-49,16 %
DEPENSES / KM 2020	7,86	7,39	7,57	7,35	7,93	7,61	8,62	8,26
2019	8,25	6,67	8,02	6,76	8,42	7,53	8,28	7,36
% variation	-4,73 %	10,74 %	-5,68 %	8,64 %	-5,79 %	0,97 %	4,13 %	12,33 %
RECETTES / VOYAGE 2020	0,50	0,41	0,47	0,27	0,49	0,41	0,47	0,27
2019	0,38	0,40	0,38	0,48	0,38	0,45	0,30	0,53
% variation	30,43 %	1,53 %	21,89 %	-43,50 %	27,88 %	-8,19 %	56,38 %	-49,76 %
DEPENSES / VOYAGE 2020	3,60	2,95	38,03	5,05	3,84	2,78	33,35	3,89
2019	2,02	1,93	5,91	1,22	2,94	1,67	7,15	3,50
% variation	78,06 %	53,39 %	543,91 %	313,13 %	30,60 %	65,90 %	366,57 %	11,00 %
RESULTAT ANALYTIQUE R-D 2020	-681 935	-6 360 017	-62 959	-600 187	-623 226	-5 934 307	-59 314	-584 575
2019	-621 536	-5 894 117	-59 951	-406 566	-632 548	-2 899 106	-54 610	-271 641
% variation	9,72 %	7,90 %	5,02 %	47,62 %	-1,47 %	104,69 %	8,61 %	115,20 %
D - R / VOYAGE 2020	3,10	2,54	37,57	4,78	3,36	2,36	32,88	3,62
2019	1,64	1,52	5,52	0,75	2,56	1,22	6,85	2,97
% variation	1,22 %	20,68 %	-0,35 %	68,51 %	-5,50 %	17,58 %	7,15 %	23,30 %
D - R / KMS REELS 2020	6,77	6,36	7,47	6,95	6,93	6,47	8,50	7,70
2019	6,69	5,27	7,50	4,13	7,33	5,50	7,93	6,24
% variation	1,22 %	20,68 %	-0,35 %	68,51 %	-5,50 %	17,58 %	7,15 %	23,30 %

Lignes du réseau (hors Mobibus)	LOCALE58S BX Pont St Jean/GRADIGNAN Village 6		LOCALE62 BX Stalingrad / BOULIAC Fayzeau		LOCALE64 LOR Buttinière / ARTIGUES Fontderode		LOCALE66D Le Bouscat Ermitage / Tivoli / boule		
	MOIS	CUMUL	MOIS	CUMUL	MOIS	CUMUL	MOIS	CUMUL	
	2020 - 12								
VALIDATIONS BRUTES	2020	0	461	0	0	7 724	70 670	0	0
	2019	60	763	0	0	7 254	116 181	0	21
	% variation	-100,00 %	-39,58 %			6,48 %	-39,17 %		-100,00 %
VOYAGES	2020	0	791	0	0	12 354	116 686	0	0
	2019	104	1 142	0	0	12 907	181 309	609	11 627
	% variation	-100,00 %	-30,74 %			-4,28 %	-35,64 %	-100,00 %	-100,00 %
KILOMETRES THEORIQUES	2020	0	26 588	0	0	9 355	101 865	0	0
	2019	3 805	27 129	0	0	8 930	101 015	1 263	31 791
	% variation	-100,00 %	-1,99 %			4,76 %	0,84 %	-100,00 %	-100,00 %
KILOMETRES REELS	2020	0	11 528	0	0	9 318	85 507	0	0
	2019	2 884	25 705	0	0	7 200	95 551	1 263	31 069
	% variation	-100,00 %	-55,15 %			29,42 %	-10,51 %	-100,00 %	-100,00 %
RECETTES	2020	0	302	0	0	5 927	45 227	0	0
	2019	43	506	0	0	4 487	70 006	264	5 426
	% variation	-100,00 %	-40,31 %			32,08 %	-35,40 %	-100,00 %	-100,00 %
DEPENSES	2020	0	191 190	0	0	69 294	587 747	51	-9 670
	2019	29 021	182 972	0	0	59 251	615 867	16 790	201 199
	% variation	-100,00 %	4,49 %			16,95 %	-4,57 %	-99,70 %	-104,81 %
COUVERTURE R/D en %	2020	0,00 %	0,16 %	0,00 %		8,55 %	7,69 %	0,00 %	0,00 %
	2019	0,15 %	0,28 %			7,57 %	11,37 %	1,57 %	2,70 %
	% variation								
VOYAGES / KM	2020	0,00	0,07	0,00		1,33	1,36	0,00	
	2019	0,04	0,04			1,79	1,90	0,48	0,37
	% variation	-100,00 %	54,45 %			-26,04 %	-28,08 %	-100,00 %	-100,00 %
RECETTES / KM	2020	0,00	0,03	0,00		0,64	0,53	0,00	
	2019	0,02	0,02			0,62	0,73	0,21	0,17
	% variation	-100,00 %	33,11 %			2,06 %	-27,81 %	-100,00 %	-100,00 %
DEPENSES / KM	2020	0,00	16,58	0,00		7,44	6,87	0,00	
	2019	10,06	7,12			8,23	6,45	13,29	6,48
	% variation	-100,00 %	132,99 %			-9,63 %	6,64 %	-100,00 %	-100,00 %
RECETTES / VOYAGE	2020		0,38			0,48	0,39		
	2019	0,42	0,44			0,35	0,39	0,43	0,47
	% variation	-100,00 %	-13,82 %			38,00 %	0,38 %	-100,00 %	-100,00 %
DEPENSES / VOYAGE	2020		241,71			5,61	5,04		
	2019	279,05	160,22			4,59	3,40	27,57	17,30
	% variation	-100,00 %	50,86 %			22,19 %	48,29 %	-100,00 %	-100,00 %
RESULTAT ANALYTIQUE R-D 2020		0	-190 889	0	0	-63 367	-542 520	-51	9 670
	2019	-28 978	-182 467	0	0	-54 764	-545 861	-16 526	-195 773
	% variation	-100,00 %	4,62 %			15,71 %	-0,61 %	-99,69 %	-104,94 %
D - R / VOYAGE	2020		241,33			5,13	4,65		
	2019	278,64	159,78			4,24	3,01	27,14	16,84
	% variation	-100,00 %	133,27 %			-10,59 %	11,06 %	-100,00 %	-100,00 %
D - R / KMS REELS	2020		16,56			6,80	6,34		
	2019	10,05	7,10			7,61	5,71	13,08	6,30
	% variation	-100,00 %	133,27 %			-10,59 %	11,06 %	-100,00 %	-100,00 %

Lignes du réseau (hors Mobibus)	LOCALE67 LOR But.Lestrille/LORMONT Buttinière		LOCALE70 MER Lycée Daguin/MERIGNAC I.M.A A		LOCALE71 MER Ctre/ST AUBIN lycée Sud Médoc A		LOCALE73 BX Ravezies / BRUGES Zone de Fret A	
	MOIS	CUMUL	MOIS	CUMUL	MOIS	CUMUL	MOIS	CUMUL
2020 - 12								
VALIDATIONS BRUTES								
2020	1 554	14 738	0	0	10 266	56 904	1 255	13 832
2019	1 589	22 850	0	0	143	104 199	2 584	32 472
% variation	-2,20 %	-35,50 %			7079,02 %	-45,39 %	-51,43 %	-57,40 %
VOYAGES								
2020	2 502	24 386	0	0	17 814	98 648	2 040	22 901
2019	2 862	35 891	0	0	399	168 594	4 798	51 156
% variation	-12,58 %	-32,06 %			4364,66 %	-41,49 %	-57,48 %	-55,23 %
KILOMETRES THEORIQUES								
2020	2 268	25 280	0	0	31 387	334 530	7 804	91 838
2019	2 165	25 074	0	0	29 659	332 004	7 576	89 017
% variation	4,76 %	0,82 %			5,83 %	0,76 %	3,01 %	3,17 %
KILOMETRES REELS								
2020	2 268	21 524	0	0	31 414	286 342	7 804	75 299
2019	1 750	24 518	0	0	29 935	341 572	6 967	86 316
% variation	29,60 %	-12,21 %			4,94 %	-16,17 %	12,01 %	-12,76 %
RECETTES								
2020	1 197	9 463	0	0	8 081	39 518	924	9 296
2019	1 038	14 347	0	0	153	63 984	1 721	23 701
% variation	15,29 %	-34,05 %			5166,72 %	-38,24 %	-46,30 %	-60,78 %
DEPENSES								
2020	16 750	197 192	0	0	73 937	1 055 475	19 549	289 507
2019	14 342	153 927	0	0	71 735	1 127 049	20 165	321 664
% variation	16,79 %	28,11 %			3,07 %	-6,35 %	-3,05 %	-10,00 %
COUVERTURE R/D en %								
2020	7,14 %	4,80 %	0,00 %		10,93 %	3,74 %	4,73 %	3,21 %
2019	7,24 %	9,32 %			0,21 %	5,68 %	8,53 %	7,37 %
% variation								
VOYAGES / KM								
2020	1,10	1,13	0,00		0,57	0,34	0,26	0,30
2019	1,64	1,46			0,01	0,49	0,69	0,59
% variation	-32,55 %	-22,60 %			4154,46 %	-30,20 %	-62,04 %	-48,68 %
RECETTES / KM								
2020	0,53	0,44	0,00		0,26	0,14	0,12	0,12
2019	0,59	0,59			0,01	0,19	0,25	0,27
% variation	-11,04 %	-24,87 %			4918,76 %	-26,32 %	-52,06 %	-55,04 %
DEPENSES / KM								
2020	7,39	9,16	0,00		2,35	3,69	2,51	3,84
2019	8,20	6,28			2,40	3,30	2,89	3,73
% variation	-9,88 %	45,93 %			-1,78 %	11,71 %	-13,45 %	3,17 %
RECETTES / VOYAGE								
2020	0,48	0,39			0,45	0,40	0,45	0,41
2019	0,36	0,40			0,38	0,38	0,36	0,46
% variation	31,88 %	-2,93 %			17,96 %	5,55 %	26,31 %	-12,38 %
DEPENSES / VOYAGE								
2020	6,69	8,09			4,15	10,70	9,58	12,64
2019	5,01	4,29			179,79	6,68	4,20	6,29
% variation	33,60 %	88,55 %			-97,69 %	60,05 %	128,01 %	101,05 %
RESULTAT ANALYTIQUE R-D 2020								
2020	-15 554	-187 730	0	0	-65 856	-1 015 957	-18 625	-280 211
2019	-13 304	-139 580	0	0	-71 582	-1 063 065	-18 445	-297 963
% variation	16,91 %	34,50 %			-8,00 %	-4,43 %	0,98 %	-5,96 %
D - R / VOYAGE								
2020	6,22	7,70			3,70	10,30	9,13	12,24
2019	4,65	3,89			179,40	6,31	3,84	5,82
% variation	-9,79 %	53,21 %			-12,33 %	14,00 %	-9,85 %	7,80 %
D - R / KMS REELS								
2020	6,86	8,72			2,10	3,55	2,39	3,72
2019	7,60	5,69			2,39	3,11	2,65	3,45
% variation	-9,79 %	53,21 %			-12,33 %	14,00 %	-9,85 %	7,80 %

Lignes du réseau (hors Mobibus)	LOCALE75 BX Bas.Flot/BX Claveau A		LOCALE76 BX Bas.Flot/PAREMPUYRE L. Vignoble A		LOCALE80 BX Stalingrad / ARTIGUES Provinces A		LOCALE83 BX Quinconces / ST AUBIN Pinsoles A	
	MOIS	CUMUL	MOIS	CUMUL	MOIS	CUMUL	MOIS	CUMUL
2020 - 12								
VALIDATIONS BRUTES 2020	0	0	1 624	31 433	318	4 077	1 278	20 671
2019	0	0	8 295	66 086	703	7 485	4 616	50 639
% variation			-80,42 %	-52,44 %	-54,77 %	-45,53 %	-72,31 %	-59,18 %
VOYAGES 2020	0	0	2 782	52 767	577	7 091	2 208	31 705
2019	0	0	14 998	108 612	1 323	12 295	8 291	78 650
% variation			-81,45 %	-51,42 %	-56,39 %	-42,33 %	-73,37 %	-59,69 %
KILOMETRES THEORIQUES 2020	0	0	13 771	158 643	693	7 914	13 799	144 274
2019	0	0	13 189	151 265	663	7 125	8 848	100 128
% variation			4,41 %	4,88 %	4,52 %	11,07 %	55,96 %	44,09 %
KILOMETRES REELS 2020	0	0	13 685	137 414	693	6 908	13 759	122 700
2019	0	0	12 615	151 363	606	7 060	8 749	99 317
% variation			8,48 %	-9,22 %	14,36 %	-2,15 %	57,26 %	23,54 %
RECETTES 2020	0	0	1 332	20 428	273	2 587	1 055	14 797
2019	0	0	5 584	43 027	408	4 157	3 518	34 630
% variation			-76,15 %	-52,52 %	-33,04 %	-37,77 %	-70,02 %	-57,27 %
DEPENSES 2020	0	0	47 452	498 685	4 199	33 031	66 107	786 339
2019	0	0	46 221	595 613	5 976	94 721	39 332	466 275
% variation			2,66 %	-16,27 %	-29,74 %	-65,13 %	68,07 %	68,64 %
COUVERTURE R/D en % 2020	0,00 %		2,81 %	4,10 %	6,51 %	7,83 %	1,60 %	1,88 %
2019			12,08 %	7,22 %	6,83 %	4,39 %	8,94 %	7,43 %
% variation								
VOYAGES / KM 2020	0,00		0,20	0,38	0,83	1,03	0,16	0,26
2019			1,19	0,72	2,18	1,74	0,95	0,79
% variation			-82,90 %	-46,49 %	-61,86 %	-41,06 %	-83,07 %	-67,37 %
RECETTES / KM 2020	0,00		0,10	0,15	0,39	0,37	0,08	0,12
2019			0,44	0,28	0,67	0,59	0,40	0,35
% variation			-78,01 %	-47,70 %	-41,44 %	-36,40 %	-80,94 %	-65,41 %
DEPENSES / KM 2020	0,00		3,47	3,63	6,06	4,78	4,80	6,41
2019			3,66	3,93	9,86	13,42	4,50	4,69
% variation			-5,36 %	-7,77 %	-38,55 %	-64,36 %	6,88 %	36,50 %
RECETTES / VOYAGE 2020			0,48	0,39	0,47	0,36	0,48	0,47
2019			0,37	0,40	0,31	0,34	0,42	0,44
% variation			28,59 %	-2,28 %	53,54 %	7,91 %	12,57 %	6,00 %
DEPENSES / VOYAGE 2020			17,06	9,45	7,28	4,66	29,94	24,80
2019			3,08	5,48	4,52	7,70	4,74	5,93
% variation			453,47 %	72,34 %	61,12 %	-39,54 %	531,12 %	318,35 %
RESULTAT ANALYTIQUE R-D 2020	0	0	-46 120	-478 257	-3 926	-30 443	-65 053	-771 542
2019	0	0	-40 637	-552 586	-5 567	-90 564	-35 814	-431 645
% variation			13,49 %	-13,45 %	-29,49 %	-66,38 %	81,64 %	78,74 %
D - R / VOYAGE 2020			16,58	9,06	6,80	4,29	29,46	24,34
2019			2,71	5,09	4,21	7,37	4,32	5,49
% variation			4,62 %	-4,67 %	-38,34 %	-65,64 %	15,50 %	44,68 %
D - R / KMS REELS 2020			3,37	3,48	5,66	4,41	4,73	6,29
2019			3,22	3,65	9,19	12,83	4,09	4,35
% variation			4,62 %	-4,67 %	-38,34 %	-65,64 %	15,50 %	44,68 %

Lignes du réseau (hors Mobibus)	LOCALE84 ZA Picot/le Haillan Rostand Eiffel		LOCALE87 PESSAC Ctre/V.ORNON Pisc. Chambéry A		LOCALE90 BASSENS La Chenaie/STLM Belle Rive A		LOCALE91 BX Stalingrad / AMBES Escarraguel A	
	MOIS	CUMUL	MOIS	CUMUL	MOIS	CUMUL	MOIS	CUMUL
2020 - 12								
VALIDATIONS BRUTES								
2020	319	18 909	47 620	261 482	12 671	164 299	9 314	88 078
2019	0	0	13 787	242 211	16 120	266 182	12 843	162 095
% variation			245,40 %	7,96 %	-21,40 %	-38,28 %	-27,48 %	-45,66 %
VOYAGES								
2020	504	34 548	80 391	443 287	21 618	302 576	15 532	154 825
2019	0	0	25 286	383 573	30 749	437 694	23 433	261 802
% variation			217,93 %	15,57 %	-29,70 %	-30,87 %	-33,72 %	-40,86 %
KILOMETRES THEORIQUES								
2020	26 611	246 975	12 313	128 089	37 285	407 890	28 343	311 194
2019	0	0	11 754	126 972	36 225	409 981	27 547	312 219
% variation			4,76 %	0,88 %	2,93 %	-0,51 %	2,89 %	-0,33 %
KILOMETRES REELS								
2020	27 076	273 491	12 430	108 211	37 251	384 653	28 343	299 589
2019	0	0	9 645	126 422	34 985	406 469	27 238	311 378
% variation			28,88 %	-14,40 %	6,48 %	-5,37 %	4,06 %	-3,79 %
RECETTES								
2020	243	14 107	38 189	176 653	9 553	117 380	7 301	60 627
2019	0	0	9 289	149 672	9 381	145 642	8 607	109 341
% variation			311,09 %	18,03 %	1,83 %	-19,41 %	-15,17 %	-44,55 %
DEPENSES								
2020	100 656	942 116	112 193	843 169	111 330	1 497 533	81 780	924 620
2019	0	0	90 878	910 163	93 709	1 510 836	79 766	960 858
% variation			23,45 %	-7,36 %	18,80 %	-2,52 %	2,52 %	-3,77 %
COUVERTURE R/D en %								
2020	0,24 %	1,50 %	34,04 %	20,95 %	8,58 %	7,84 %	8,93 %	6,56 %
2019			10,22 %	16,44 %	10,01 %	9,64 %	10,79 %	11,38 %
% variation								
VOYAGES / KM								
2020	0,02	0,13	6,47	4,10	0,58	0,79	0,55	0,52
2019			2,62	3,03	0,88	1,08	0,86	0,84
% variation			146,69 %	35,02 %	-33,97 %	-26,95 %	-36,30 %	-38,53 %
RECETTES / KM								
2020	0,01	0,05	3,07	1,63	0,26	0,31	0,26	0,20
2019			0,96	1,18	0,27	0,36	0,32	0,35
% variation			218,99 %	37,89 %	-4,37 %	-14,83 %	-18,48 %	-42,37 %
DEPENSES / KM								
2020	3,72	3,44	9,03	7,79	2,99	3,89	2,89	3,09
2019			9,42	7,20	2,68	3,72	2,93	3,09
% variation			-4,21 %	8,23 %	11,58 %	4,74 %	-1,47 %	0,02 %
RECETTES / VOYAGE								
2020	0,48	0,41	0,48	0,40	0,44	0,39	0,47	0,39
2019			0,37	0,39	0,31	0,33	0,37	0,42
% variation			29,30 %	2,13 %	44,84 %	16,58 %	27,98 %	-6,24 %
DEPENSES / VOYAGE								
2020	199,71	27,27	1,40	1,90	5,15	4,95	5,27	5,97
2019			3,59	2,37	3,05	3,45	3,40	3,67
% variation			-61,17 %	-19,84 %	68,98 %	43,38 %	54,68 %	62,72 %
RESULTAT ANALYTIQUE R-D 2020								
2020	-100 412	-928 009	-74 005	-666 516	-101 777	-1 380 154	-74 479	-863 992
2019	0	0	-81 589	-760 491	-84 328	-1 365 194	-71 159	-851 517
% variation			-9,30 %	-12,36 %	20,69 %	1,10 %	4,67 %	1,47 %
D - R / VOYAGE								
2020	199,23	26,86	0,92	1,50	4,71	4,56	4,80	5,58
2019			3,23	1,98	2,74	3,12	3,04	3,25
% variation			-29,62 %	2,39 %	13,35 %	6,83 %	0,58 %	5,46 %
D - R / KMS REELS								
2020	3,71	3,39	5,95	6,16	2,73	3,59	2,63	2,88
2019			8,46	6,02	2,41	3,36	2,61	2,73
% variation			-29,62 %	2,39 %	13,35 %	6,83 %	0,58 %	5,46 %

Lignes du réseau (hors Mobibus)	LOCALE92 BX Stalingrad / AMBES Ford Lajard A		LOCALE93 LOR Buttinière / AMBES St Exupéry A		LPRINC20 BORDEAUX Victoire / TALENCE Thouars		LPRINC21 TALENCE Peixotto / GRADIGNAN Ornon A	
	MOIS	CUMUL	MOIS	CUMUL	MOIS	CUMUL	MOIS	CUMUL
2020 - 12								
VALIDATIONS BRUTES								
2020	9 080	125 609	2 156	8 958	22 897	314 667	13 086	112 269
2019	14 788	190 320	2 949	25 744	41 661	526 367	14 562	179 344
% variation	-38,60 %	-34,00 %	-26,89 %	-65,20 %	-45,04 %	-40,22 %	-10,14 %	-37,40 %
VOYAGES								
2020	14 821	214 519	3 570	15 275	37 441	533 857	21 873	193 927
2019	27 092	307 424	5 428	41 467	75 085	834 858	26 650	285 954
% variation	-45,29 %	-30,22 %	-34,23 %	-63,16 %	-50,14 %	-36,05 %	-17,92 %	-32,18 %
KILOMETRES THEORIQUES								
2020	23 953	275 699	4 489	54 689	23 562	268 658	15 350	180 547
2019	23 415	270 507	4 339	50 677	23 182	258 073	15 655	183 566
% variation	2,30 %	1,92 %	3,46 %	7,92 %	1,64 %	4,10 %	-1,95 %	-1,64 %
KILOMETRES REELS								
2020	23 964	259 516	4 489	48 449	24 174	241 408	15 342	163 436
2019	23 223	270 902	4 278	51 113	19 891	257 479	15 431	183 703
% variation	3,19 %	-4,20 %	4,93 %	-5,21 %	21,53 %	-6,24 %	-0,58 %	-11,03 %
RECETTES								
2020	6 992	83 377	1 707	5 567	18 363	213 839	10 767	84 623
2019	10 145	125 081	1 977	15 963	27 753	331 591	10 084	116 999
% variation	-31,08 %	-33,34 %	-13,66 %	-65,13 %	-33,83 %	-35,51 %	6,78 %	-27,67 %
DEPENSES								
2020	72 177	823 892	19 652	206 669	196 934	1 885 582	67 476	749 865
2019	67 944	851 902	18 241	217 475	180 451	1 840 609	65 753	769 378
% variation	6,23 %	-3,29 %	7,74 %	-4,97 %	9,13 %	2,44 %	2,62 %	-2,54 %
COUVERTURE R/D en %								
2020	9,69 %	10,12 %	8,69 %	2,69 %	9,32 %	11,34 %	15,96 %	11,29 %
2019	14,93 %	14,68 %	10,84 %	7,34 %	15,38 %	18,02 %	15,34 %	15,21 %
% variation								
VOYAGES / KM								
2020	0,62	0,83	0,80	0,32	1,55	2,21	1,43	1,19
2019	1,17	1,13	1,27	0,81	3,77	3,24	1,73	1,56
% variation	-46,99 %	-27,16 %	-37,32 %	-61,14 %	-58,97 %	-31,80 %	-17,45 %	-23,77 %
RECETTES / KM								
2020	0,29	0,32	0,38	0,11	0,76	0,89	0,70	0,52
2019	0,44	0,46	0,46	0,31	1,40	1,29	0,65	0,64
% variation	-33,21 %	-30,42 %	-17,72 %	-63,21 %	-45,56 %	-31,22 %	7,40 %	-18,70 %
DEPENSES / KM								
2020	3,01	3,17	4,38	4,27	8,15	7,81	4,40	4,59
2019	2,93	3,14	4,26	4,25	9,07	7,15	4,26	4,19
% variation	2,95 %	0,96 %	2,67 %	0,26 %	-10,20 %	9,26 %	3,21 %	9,55 %
RECETTES / VOYAGE								
2020	0,47	0,39	0,48	0,36	0,49	0,40	0,49	0,44
2019	0,37	0,41	0,36	0,38	0,37	0,40	0,38	0,41
% variation	25,98 %	-4,47 %	31,27 %	-5,34 %	32,69 %	0,85 %	30,10 %	6,65 %
DEPENSES / VOYAGE								
2020	4,87	3,84	5,50	13,53	5,26	3,53	3,08	3,87
2019	2,51	2,77	3,36	5,24	2,40	2,20	2,47	2,69
% variation	94,18 %	38,60 %	63,80 %	157,98 %	118,86 %	60,20 %	25,03 %	43,71 %
RESULTAT ANALYTIQUE R-D 2020								
2020	-65 185	-740 515	-17 945	-201 103	-178 571	-1 671 743	-56 709	-665 242
2019	-57 799	-726 821	-16 264	-201 511	-152 698	-1 509 018	-55 670	-652 378
% variation	12,78 %	1,88 %	10,33 %	-0,20 %	16,94 %	10,78 %	1,87 %	1,97 %
D - R / VOYAGE								
2020	4,40	3,45	5,03	13,17	4,77	3,13	2,59	3,43
2019	2,13	2,36	3,00	4,86	2,03	1,81	2,09	2,28
% variation	9,29 %	6,35 %	5,15 %	5,28 %	-3,78 %	18,16 %	2,46 %	14,62 %
D - R / KMS REELS								
2020	2,72	2,85	4,00	4,15	7,39	6,92	3,70	4,07
2019	2,49	2,68	3,80	3,94	7,68	5,86	3,61	3,55
% variation	9,29 %	6,35 %	5,15 %	5,28 %	-3,78 %	18,16 %	2,46 %	14,62 %

Lignes du réseau (hors Mobibus)	LPRINC22 Blanquefort Frankton/Parempuyre Lisi		LPRINC23 MERIGNAC Fontaine /PESSAC Toctoucau		LPRINC24 BX Porte Bourgogne /PESSAC Bougnard		LPRINC25 BORDEAUX Parc Expo / brandenburg A	
	MOIS	CUMUL	MOIS	CUMUL	MOIS	CUMUL	MOIS	CUMUL
2020 - 12								
VALIDATIONS BRUTES								
2020	6 119	98 779	33 801	349 196	40 381	441 989	6 865	69 442
2019	10 442	169 800	22 608	453 741	53 170	949 703	11 045	102 583
% variation	-41,40 %	-41,83 %	49,51 %	-23,04 %	-24,05 %	-53,46 %	-37,85 %	-32,31 %
VOYAGES								
2020	10 659	161 323	55 600	594 886	67 671	747 870	10 623	119 170
2019	18 860	279 947	40 878	716 496	96 076	1 505 380	20 768	171 439
% variation	-43,48 %	-42,37 %	36,01 %	-16,97 %	-29,57 %	-50,32 %	-48,85 %	-30,49 %
KILOMETRES THEORIQUES								
2020	28 633	320 925	29 015	326 054	45 155	501 688	15 041	167 180
2019	27 695	320 865	28 322	325 396	44 148	556 695	14 448	173 120
% variation	3,39 %	0,02 %	2,45 %	0,20 %	2,28 %	-9,88 %	4,10 %	-3,43 %
KILOMETRES REELS								
2020	28 459	285 687	28 897	292 289	44 154	454 193	15 042	145 493
2019	26 667	320 096	21 227	315 885	34 323	550 979	13 178	171 187
% variation	6,72 %	-10,75 %	36,13 %	-7,47 %	28,64 %	-17,57 %	14,14 %	-15,01 %
RECETTES								
2020	4 907	67 039	26 894	234 494	32 902	308 429	4 154	39 446
2019	7 613	109 652	15 544	286 923	36 223	617 776	5 808	53 754
% variation	-35,55 %	-38,86 %	73,02 %	-18,27 %	-9,17 %	-50,07 %	-28,47 %	-26,62 %
DEPENSES								
2020	122 562	1 322 800	213 450	2 027 919	325 799	3 100 841	46 155	645 613
2019	116 667	1 408 274	189 607	2 021 378	299 257	3 519 768	43 966	698 865
% variation	5,05 %	-6,07 %	12,57 %	0,32 %	8,87 %	-11,90 %	4,98 %	-7,62 %
COUVERTURE R/D en %								
2020	4,00 %	5,07 %	12,60 %	11,56 %	10,10 %	9,95 %	9,00 %	6,11 %
2019	6,53 %	7,79 %	8,20 %	14,19 %	12,10 %	17,55 %	13,21 %	7,69 %
% variation								
VOYAGES / KM								
2020	0,37	0,56	1,92	2,04	1,53	1,65	0,71	0,82
2019	0,71	0,87	1,93	2,27	2,80	2,73	1,58	1,00
% variation	-47,04 %	-35,43 %	-0,09 %	-10,27 %	-45,25 %	-39,73 %	-55,19 %	-18,21 %
RECETTES / KM								
2020	0,17	0,23	0,93	0,80	0,75	0,68	0,28	0,27
2019	0,29	0,34	0,73	0,91	1,06	1,12	0,44	0,31
% variation	-39,61 %	-31,50 %	27,09 %	-11,68 %	-29,39 %	-39,44 %	-37,33 %	-13,66 %
DEPENSES / KM								
2020	4,31	4,63	7,39	6,94	7,38	6,83	3,07	4,44
2019	4,37	4,40	8,93	6,40	8,72	6,39	3,34	4,08
% variation	-1,56 %	5,24 %	-17,31 %	8,42 %	-15,37 %	6,87 %	-8,03 %	8,69 %
RECETTES / VOYAGE								
2020	0,46	0,42	0,48	0,39	0,49	0,41	0,39	0,33
2019	0,40	0,39	0,38	0,40	0,38	0,41	0,28	0,31
% variation	14,03 %	6,09 %	27,20 %	-1,57 %	28,96 %	0,50 %	39,84 %	5,57 %
DEPENSES / VOYAGE								
2020	11,50	8,20	3,84	3,41	4,81	4,15	4,34	5,42
2019	6,19	5,03	4,64	2,82	3,11	2,34	2,12	4,08
% variation	85,88 %	63,00 %	-17,23 %	20,83 %	54,57 %	77,33 %	105,23 %	32,90 %
RESULTAT ANALYTIQUE R-D 2020								
2020	-117 655	-1 255 761	-186 556	-1 793 425	-292 897	-2 792 412	-42 001	-606 167
2019	-109 054	-1 298 623	-174 062	-1 734 455	-263 034	-2 901 992	-38 159	-645 112
% variation	7,89 %	-3,30 %	7,18 %	3,40 %	11,35 %	-3,78 %	10,07 %	-6,04 %
D - R / VOYAGE								
2020	11,04	7,78	3,36	3,01	4,33	3,73	3,95	5,09
2019	5,78	4,64	4,26	2,42	2,74	1,93	1,84	3,76
% variation	1,09 %	8,35 %	-21,27 %	11,75 %	-13,44 %	16,73 %	-3,57 %	10,56 %
D - R / KMS REELS								
2020	4,13	4,40	6,46	6,14	6,63	6,15	2,79	4,17
2019	4,09	4,06	8,20	5,49	7,66	5,27	2,90	3,77
% variation	1,09 %	8,35 %	-21,27 %	11,75 %	-13,44 %	16,73 %	-3,57 %	10,56 %

Lignes du réseau (hors Mobibus)	LPRINC26 BX Quinconces /BEGLES Le Dorat		LPRINC27 BX Stalingrad / LORMONT Buttinière		LPRINC28 BORDEAUX Stalingrad / BORDEAUX Galin		LPRINC29 BX Quinconces / BLANQUEFORT Ecoparc	
	MOIS	CUMUL	MOIS	CUMUL	MOIS	CUMUL	MOIS	CUMUL
2020 - 12								
VALIDATIONS BRUTES								
2020	17 734	216 602	36 186	313 619	23 285	201 000	19 408	250 703
2019	10 328	328 145	37 017	513 348	24 159	339 338	49 691	691 628
% variation	71,71 %	-33,99 %	-2,24 %	-38,91 %	-3,62 %	-40,77 %	-60,94 %	-63,75 %
VOYAGES								
2020	29 757	363 011	57 793	526 330	37 134	333 773	31 656	404 533
2019	19 085	516 301	66 948	808 685	43 601	534 781	89 149	1 085 565
% variation	55,92 %	-29,69 %	-13,67 %	-34,92 %	-14,83 %	-37,59 %	-64,49 %	-62,74 %
KILOMETRES THEORIQUES								
2020	26 102	294 015	34 721	393 933	23 486	269 269	23 569	308 464
2019	24 255	275 365	33 883	392 498	23 028	269 232	42 595	480 516
% variation	7,61 %	6,77 %	2,47 %	0,37 %	1,99 %	0,01 %	-44,67 %	-35,81 %
KILOMETRES REELS								
2020	25 908	258 229	33 898	364 696	23 393	230 083	23 461	257 095
2019	18 398	273 218	31 034	390 903	21 247	264 530	35 738	478 370
% variation	40,82 %	-5,49 %	9,23 %	-6,70 %	10,10 %	-13,02 %	-34,35 %	-46,26 %
RECETTES								
2020	15 412	157 103	27 757	204 950	18 119	130 064	15 888	166 962
2019	7 749	225 381	22 631	307 387	15 108	208 687	34 356	461 052
% variation	98,90 %	-30,29 %	22,65 %	-33,33 %	19,93 %	-37,67 %	-53,76 %	-63,79 %
DEPENSES								
2020	216 092	2 029 217	228 611	2 253 787	149 610	1 437 829	211 473	2 231 959
2019	197 866	2 142 727	217 900	2 306 530	149 550	1 576 086	335 598	3 498 184
% variation	9,21 %	-5,30 %	4,92 %	-2,29 %	0,04 %	-8,77 %	-36,99 %	-36,20 %
COUVERTURE R/D en %								
2020	7,13 %	7,74 %	12,14 %	9,09 %	12,11 %	9,05 %	7,51 %	7,48 %
2019	3,92 %	10,52 %	10,39 %	13,33 %	10,10 %	13,24 %	10,24 %	13,18 %
% variation								
VOYAGES / KM								
2020	1,15	1,41	1,70	1,44	1,59	1,45	1,35	1,57
2019	1,04	1,89	2,16	2,07	2,05	2,02	2,49	2,27
% variation	10,72 %	-25,61 %	-20,97 %	-30,24 %	-22,65 %	-28,24 %	-45,91 %	-30,66 %
RECETTES / KM								
2020	0,59	0,61	0,82	0,56	0,77	0,57	0,68	0,65
2019	0,42	0,82	0,73	0,79	0,71	0,79	0,96	0,96
% variation	41,24 %	-26,25 %	12,29 %	-28,53 %	8,93 %	-28,34 %	-29,56 %	-32,62 %
DEPENSES / KM								
2020	8,34	7,86	6,74	6,18	6,40	6,25	9,01	8,68
2019	10,75	7,84	7,02	5,90	7,04	5,96	9,39	7,31
% variation	-22,45 %	0,20 %	-3,95 %	4,73 %	-9,14 %	4,89 %	-4,01 %	18,72 %
RECETTES / VOYAGE								
2020	0,52	0,43	0,48	0,39	0,49	0,39	0,50	0,41
2019	0,41	0,44	0,34	0,38	0,35	0,39	0,39	0,42
% variation	27,57 %	-0,86 %	42,08 %	2,44 %	40,81 %	-0,14 %	30,23 %	-2,82 %
DEPENSES / VOYAGE								
2020	7,26	5,59	3,96	4,28	4,03	4,31	6,68	5,52
2019	10,37	4,15	3,25	2,85	3,43	2,95	3,76	3,22
% variation	-29,96 %	34,69 %	21,54 %	50,13 %	17,46 %	46,17 %	77,46 %	71,22 %
RESULTAT ANALYTIQUE R-D 2020								
2020	-200 680	-1 872 113	-200 855	-2 048 837	-131 491	-1 307 765	-195 585	-2 064 998
2019	-190 117	-1 917 346	-195 269	-1 999 143	-134 442	-1 367 398	-301 241	-3 037 131
% variation	5,56 %	-2,36 %	2,86 %	2,49 %	-2,19 %	-4,36 %	-35,07 %	-32,01 %
D - R / VOYAGE								
2020	6,74	5,16	3,48	3,89	3,54	3,92	6,18	5,10
2019	9,96	3,71	2,92	2,47	3,08	2,56	3,38	2,80
% variation	-25,04 %	3,31 %	-5,83 %	9,85 %	-11,17 %	9,96 %	-1,10 %	26,51 %
D - R / KMS REELS								
2020	7,75	7,25	5,93	5,62	5,62	5,68	8,34	8,03
2019	10,33	7,02	6,29	5,11	6,33	5,17	8,43	6,35
% variation	-25,04 %	3,31 %	-5,83 %	9,85 %	-11,17 %	9,96 %	-1,10 %	26,51 %

Lignes du réseau (hors Mobibus)	LPRINC30 ME Cimetière/ST AUBIN L. Sud Médoc A		LRESAGO38 CF LRESAGO70		LRESAGO70 BOULIAC A		LRESAGO92 AMBES Centre / Ford Lajard A		
	2020 - 12	MOIS	CUMUL	MOIS	CUMUL	MOIS	CUMUL	MOIS	CUMUL
VALIDATIONS BRUTES	2020	28 086	295 763	0	0	0	0	0	0
	2019	48 035	560 936	0	0	0	0	0	0
	% variation	-41,53 %	-47,27 %						
VOYAGES	2020	45 380	493 584	0	0	103	1 177	0	0
	2019	85 912	886 663	147	1 488	0	0	0	0
	% variation	-47,18 %	-44,33 %	-100,00 %	-100,00 %				
KILOMETRES THEORIQUES	2020	44 496	516 336	0	0	2 037	23 605	0	0
	2019	52 544	577 463	1 959	24 816	0	0	0	0
	% variation	-15,32 %	-10,59 %	-100,00 %	-100,00 %				
KILOMETRES REELS	2020	44 415	475 955	0	0	2 037	19 321	0	0
	2019	52 402	576 081	1 959	24 816	0	0	0	0
	% variation	-15,24 %	-17,38 %	-100,00 %	-100,00 %				
RECETTES	2020	21 720	201 658	0	0	55	529	0	0
	2019	31 040	348 924	64	677	0	0	0	0
	% variation	-30,03 %	-42,21 %	-100,00 %	-100,00 %				
DEPENSES	2020	225 528	2 114 397	0	1 873	4 910	52 680	0	0
	2019	168 946	1 992 408	5 343	60 350	0	0	0	0
	% variation	33,49 %	6,12 %	-100,00 %	-96,90 %				
COUVERTURE R/D en %	2020	9,63 %	9,54 %	0,00 %	0,00 %	1,11 %	1,00 %	0,00 %	
	2019	18,37 %	17,51 %	1,19 %	1,12 %				
	% variation								
VOYAGES / KM	2020	1,02	1,04	0,00		0,05	0,06	0,00	
	2019	1,64	1,54	0,08	0,06				
	% variation	-37,68 %	-32,62 %	-100,00 %	-100,00 %				
RECETTES / KM	2020	0,49	0,42	0,00		0,03	0,03	0,00	
	2019	0,59	0,61	0,03	0,03				
	% variation	-17,44 %	-30,05 %	-100,00 %	-100,00 %				
DEPENSES / KM	2020	5,08	4,44	0,00		2,41	2,73	0,00	
	2019	3,22	3,46	2,73	2,43				
	% variation	57,50 %	28,45 %	-100,00 %	-100,00 %				
RECETTES / VOYAGE	2020	0,48	0,41			0,53	0,45		
	2019	0,36	0,39	0,43	0,46				
	% variation	32,47 %	3,82 %	-100,00 %	-100,00 %				
DEPENSES / VOYAGE	2020	4,97	4,28			47,67	44,76		
	2019	1,97	2,25	36,35	40,56				
	% variation	152,72 %	90,64 %	-100,00 %	-100,00 %				
RESULTAT ANALYTIQUE R-D 2020		-203 808	-1 912 739	0	-1 873	-4 855	-52 151	0	0
	2019	-137 906	-1 643 484	-5 279	-59 672	0	0	0	0
	% variation	47,79 %	16,38 %	-100,00 %	-96,86 %				
D - R / VOYAGE	2020	4,49	3,88			47,14	44,31		
	2019	1,61	1,85	35,91	40,10				
	% variation	74,36 %	40,87 %	-100,00 %	-100,00 %				
D - R / KMS REELS	2020	4,59	4,02			2,38	2,70		
	2019	2,63	2,85	2,69	2,40				
	% variation	74,36 %	40,87 %	-100,00 %	-100,00 %				

Lignes du réseau (hors Mobibus)	LSPECIF74A BX Gabriel Fauré - Lycée C.Jullian A		LSPECIF77 BLANQ. L.Batiment/PAR L. Vignoble A		LSPECIF78 EYSINES Ctre/BLANQ.Lycée J.Monnet A		LSPECIF79 EYSINES Le Vigean/ST AUBIN L.Sud M.A	
	MOIS	CUMUL	MOIS	CUMUL	MOIS	CUMUL	MOIS	CUMUL
2020 - 12								
VALIDATIONS BRUTES								
2020	0	761	402	4 091	53	607	104	2 665
2019	145	1 024	450	3 714	676	1 765	111	6 978
% variation	-100,00 %	-25,68 %	-10,67 %	10,15 %	-92,16 %	-65,61 %	-6,31 %	-61,81 %
VOYAGES								
2020	0	1 189	709	6 652	88	971	164	4 183
2019	278	1 634	806	5 629	1 259	2 937	205	10 585
% variation	-100,00 %	-27,23 %	-12,03 %	18,17 %	-93,01 %	-66,94 %	-20,00 %	-60,48 %
KILOMETRES THEORIQUES								
2020	129	2 502	1 413	18 950	240	2 968	951	11 804
2019	138	1 469	1 522	16 256	257	2 745	1 024	11 130
% variation	-6,52 %	70,32 %	-7,16 %	16,57 %	-6,61 %	8,12 %	-7,13 %	6,06 %
KILOMETRES REELS								
2020	129	2 104	1 440	16 565	240	2 163	951	8 954
2019	138	1 465	1 522	16 542	257	2 753	976	11 053
% variation	-6,52 %	43,62 %	-5,39 %	0,14 %	-6,61 %	-21,43 %	-2,56 %	-18,99 %
RECETTES								
2020	0	423	325	2 772	41	385	79	1 725
2019	92	577	300	2 307	461	1 082	67	4 091
% variation	-100,00 %	-26,58 %	8,05 %	20,17 %	-91,05 %	-64,38 %	18,68 %	-57,83 %
DEPENSES								
2020	6 351	70 289	11 814	121 917	6 139	64 861	9 348	97 350
2019	5 779	18 484	10 758	125 441	5 654	65 066	8 527	103 002
% variation	9,90 %	280,27 %	9,82 %	-2,81 %	8,58 %	-0,32 %	9,63 %	-5,49 %
COUVERTURE R/D en %								
2020	0,00 %	0,60 %	2,75 %	2,27 %	0,67 %	0,59 %	0,85 %	1,77 %
2019	1,59 %	3,12 %	2,79 %	1,84 %	8,16 %	1,66 %	0,78 %	3,97 %
% variation								
VOYAGES / KM								
2020	0,00	0,57	0,49	0,40	0,37	0,45	0,17	0,47
2019	2,01	1,12	0,53	0,34	4,90	1,07	0,21	0,96
% variation	-100,00 %	-49,33 %	-7,03 %	18,01 %	-92,52 %	-57,92 %	-17,90 %	-51,22 %
RECETTES / KM								
2020	0,00	0,20	0,23	0,17	0,17	0,18	0,08	0,19
2019	0,67	0,39	0,20	0,14	1,79	0,39	0,07	0,37
% variation	-100,00 %	-48,88 %	14,21 %	20,00 %	-90,42 %	-54,66 %	21,80 %	-47,95 %
DEPENSES / KM								
2020	49,24	33,41	8,20	7,36	25,58	29,99	9,83	10,87
2019	41,88	12,62	7,07	7,58	22,00	23,63	8,74	9,32
% variation	17,57 %	164,77 %	16,07 %	-2,94 %	16,28 %	26,88 %	12,51 %	16,67 %
RECETTES / VOYAGE								
2020		0,36	0,46	0,42	0,47	0,40	0,48	0,41
2019	0,33	0,35	0,37	0,41	0,37	0,37	0,33	0,39
% variation	-100,00 %	0,90 %	22,84 %	1,69 %	27,98 %	7,75 %	48,35 %	6,70 %
DEPENSES / VOYAGE								
2020		59,12	16,66	18,33	69,76	66,80	57,00	23,27
2019	20,79	11,31	13,35	22,28	4,49	22,15	41,59	9,73
% variation	-100,00 %	422,58 %	24,84 %	-17,76 %	1453,52 %	201,52 %	37,04 %	139,16 %
RESULTAT ANALYTIQUE R-D 2020								
2020	-6 351	-69 866	-11 490	-119 145	-6 098	-64 476	-9 269	-95 624
2019	-5 687	-17 908	-10 458	-123 135	-5 192	-63 984	-8 460	-98 911
% variation	11,68 %	290,14 %	9,87 %	-3,24 %	17,44 %	0,77 %	9,56 %	-3,32 %
D - R / VOYAGE								
2020		58,76	16,21	17,91	69,29	66,40	56,52	22,86
2019	20,46	10,96	12,97	21,88	4,12	21,79	41,27	9,34
% variation	19,48 %	171,65 %	16,13 %	-3,37 %	25,76 %	28,26 %	12,44 %	19,34 %
D - R / KMS REELS								
2020	49,24	33,21	7,98	7,19	25,41	29,81	9,75	10,68
2019	41,21	12,22	6,87	7,44	20,20	23,24	8,67	8,95
% variation	19,48 %	171,65 %	16,13 %	-3,37 %	25,76 %	28,26 %	12,44 %	19,34 %

Lignes du réseau (hors Mobibus)	LSPECIF81 MARTIGNAS Centre - Lycée de Pessac A		LSPECIF82 MARTIGNAS Mairie/MERIGNAC L.Daguin A		LSPECIF85 TAILLAN Tanais-Mairie/L.Sud Médoc A		LSPECIF86 GRADIGNAN Ornon - Lycée des Graves A	
	MOIS	CUMUL	MOIS	CUMUL	MOIS	CUMUL	MOIS	CUMUL
2020 - 12								
VALIDATIONS BRUTES 2020	24	742	166	4 491	0	24	13	1 715
2019	0	142	130	2 468	0	0	267	3 970
% variation		422,54 %	27,69 %	81,97 %			-95,13 %	-56,80 %
VOYAGES 2020	42	1 262	295	7 441	813	6 236	23	2 764
2019	0	222	194	3 867	875	9 464	490	6 451
% variation		468,47 %	52,06 %	92,42 %	-7,09 %	-34,11 %	-95,31 %	-57,15 %
KILOMETRES THEORIQUES 2020	449	5 607	597	7 402	837	12 414	338	4 021
2019	481	5 130	642	6 867	1 045	11 173	343	3 655
% variation	-6,65 %	9,30 %	-7,01 %	7,79 %	-19,90 %	11,11 %	-1,46 %	10,01 %
KILOMETRES REELS 2020	449	4 164	597	5 436	934	10 520	338	2 978
2019	417	5 049	642	6 859	1 034	11 412	343	3 681
% variation	7,67 %	-17,53 %	-7,01 %	-20,75 %	-9,67 %	-7,82 %	-1,46 %	-19,10 %
RECETTES 2020	18	473	135	3 219	429	2 966	8	1 044
2019	0	77	126	1 419	379	4 154	181	2 396
% variation		517,59 %	7,09 %	126,84 %	13,10 %	-28,61 %	-95,40 %	-56,44 %
DEPENSES 2020	5 116	66 077	5 400	71 884	803	37 583	9 418	103 932
2019	4 370	68 587	4 827	75 623	3 351	40 106	8 975	106 599
% variation	17,07 %	-3,66 %	11,87 %	-4,94 %	-76,04 %	-6,29 %	4,94 %	-2,50 %
COUVERTURE R/D en % 2020	0,34 %	0,72 %	2,49 %	4,48 %	53,39 %	7,89 %	0,09 %	1,00 %
2019	0,00 %	0,11 %	2,60 %	1,88 %	11,31 %	10,36 %	2,01 %	2,25 %
% variation								
VOYAGES / KM 2020	0,09	0,30	0,49	1,37	0,87	0,59	0,07	0,93
2019	0,00	0,04	0,30	0,56	0,85	0,83	1,43	1,75
% variation		589,29 %	63,52 %	142,79 %	2,86 %	-28,52 %	-95,24 %	-47,04 %
RECETTES / KM 2020	0,04	0,11	0,23	0,59	0,46	0,28	0,02	0,35
2019	0,00	0,02	0,20	0,21	0,37	0,36	0,53	0,65
% variation		648,85 %	15,16 %	186,22 %	25,20 %	-22,55 %	-95,33 %	-46,16 %
DEPENSES / KM 2020	11,39	15,87	9,04	13,22	0,86	3,57	27,87	34,90
2019	10,48	13,58	7,52	11,03	3,24	3,51	26,17	28,96
% variation	8,74 %	16,82 %	20,29 %	19,94 %	-73,47 %	1,65 %	6,50 %	20,51 %
RECETTES / VOYAGE 2020	0,42	0,37	0,46	0,43	0,53	0,48	0,36	0,38
2019		0,34	0,65	0,37	0,43	0,44	0,37	0,37
% variation		8,64 %	-29,58 %	17,89 %	21,72 %	8,35 %	-1,99 %	1,67 %
DEPENSES / VOYAGE 2020	121,81	52,36	18,30	9,66	0,99	6,03	409,49	37,60
2019		308,95	24,88	19,56	3,83	4,24	18,32	16,52
% variation		-83,05 %	-26,44 %	-50,60 %	-74,21 %	42,21 %	2135,78 %	127,56 %
RESULTAT ANALYTIQUE R-D 2020	-5 099	-65 604	-5 265	-68 665	-374	-34 617	-9 410	-102 889
2019	-4 370	-68 510	-4 702	-74 204	-2 972	-35 952	-8 794	-104 203
% variation	16,68 %	-4,24 %	11,98 %	-7,46 %	-87,41 %	-3,71 %	7,01 %	-1,26 %
D - R / VOYAGE 2020	121,39	51,98	17,85	9,23	0,46	5,55	409,13	37,22
2019		308,61	24,24	19,19	3,40	3,80	17,95	16,15
% variation	8,36 %	16,11 %	20,42 %	16,76 %	-86,06 %	4,45 %	8,59 %	22,05 %
D - R / KMS REELS 2020	11,36	15,76	8,82	12,63	0,40	3,29	27,84	34,55
2019	10,48	13,57	7,32	10,82	2,87	3,15	25,64	28,31
% variation	8,36 %	16,11 %	20,42 %	16,76 %	-86,06 %	4,45 %	8,59 %	22,05 %

Lignes du réseau (hors Mobibus)	LSPECIF88 MARTIGNAS Souge/MERIGNAC L.Daguin A		LSPECIF93 AMBES F.Laujard / LORMONT Allende A		LSPECIF94 AMBARES Parabelle/LORMONT Allende A		LSPECIF95 AMBARES Parabelle - Coll.CI.Massé A	
	MOIS	CUMUL	MOIS	CUMUL	MOIS	CUMUL	MOIS	CUMUL
2020 - 12								
VALIDATIONS BRUTES								
2020	144	5 174	0	0	485	4 715	240	999
2019	23	1 981	0	0	689	7 918	119	1 670
% variation	526,09 %	161,18 %			-29,61 %	-40,45 %	101,68 %	-40,18 %
VOYAGES								
2020	244	8 094	0	0	801	7 956	440	1 760
2019	38	3 147	0	0	1 299	13 079	232	2 796
% variation	542,11 %	157,20 %			-38,34 %	-39,17 %	89,66 %	-37,05 %
KILOMETRES THEORIQUES								
2020	662	8 216	0	0	848	10 856	319	3 937
2019	713	7 622	0	0	913	9 738	341	3 642
% variation	-7,15 %	7,79 %			-7,12 %	11,48 %	-6,45 %	8,10 %
KILOMETRES REELS								
2020	662	6 055	0	0	848	8 072	319	3 277
2019	713	7 632	0	0	787	9 765	296	3 599
% variation	-7,15 %	-20,66 %			7,75 %	-17,34 %	7,77 %	-8,95 %
RECETTES								
2020	105	3 048	0	0	334	2 628	189	627
2019	18	1 116	0	0	370	4 046	71	857
% variation	483,70 %	173,05 %			-9,56 %	-35,05 %	165,66 %	-26,83 %
DEPENSES								
2020	4 310	65 415	0	0	8 962	111 625	3 165	52 855
2019	4 620	74 712	0	0	4 775	112 577	5 756	52 990
% variation	-6,71 %	-12,44 %			87,69 %	-0,85 %	-45,01 %	-0,25 %
COUVERTURE R/D en %								
2020	2,44 %	4,66 %	0,00 %		3,73 %	2,35 %	5,99 %	1,19 %
2019	0,39 %	1,49 %			7,74 %	3,59 %	1,24 %	1,62 %
% variation								
VOYAGES / KM								
2020	0,37	1,34	0,00		0,94	0,99	1,38	0,54
2019	0,05	0,41			1,65	1,34	0,78	0,78
% variation	591,57 %	224,18 %			-42,77 %	-26,41 %	75,98 %	-30,87 %
RECETTES / KM								
2020	0,16	0,50	0,00		0,39	0,33	0,59	0,19
2019	0,03	0,15			0,47	0,41	0,24	0,24
% variation	528,67 %	244,17 %			-16,07 %	-21,43 %	146,51 %	-19,64 %
DEPENSES / KM								
2020	6,51	10,80	0,00		10,57	13,83	9,92	16,13
2019	6,48	9,79			6,07	11,53	19,45	14,72
% variation	0,49 %	10,36 %			74,19 %	19,95 %	-48,98 %	9,55 %
RECETTES / VOYAGE								
2020	0,43	0,38			0,42	0,33	0,43	0,36
2019	0,47	0,35			0,28	0,31	0,31	0,31
% variation	-9,10 %	6,17 %			46,66 %	6,78 %	40,08 %	16,23 %
DEPENSES / VOYAGE								
2020	17,67	8,08			11,19	14,03	7,19	30,03
2019	121,58	23,74			3,68	8,61	24,81	18,95
% variation	-85,47 %	-65,96 %			204,39 %	63,00 %	-71,01 %	58,46 %
RESULTAT ANALYTIQUE R-D 2020								
2020	-4 205	-62 366	0	0	-8 628	-108 997	-2 975	-52 228
2019	-4 602	-73 596	0	0	-4 405	-108 531	-5 684	-52 133
% variation	-8,62 %	-15,26 %			95,86 %	0,43 %	-47,66 %	0,18 %
D - R / VOYAGE								
2020	17,23	7,71			10,77	13,70	6,76	29,68
2019	121,10	23,39			3,39	8,30	24,50	18,65
% variation	-1,58 %	6,81 %			81,77 %	21,49 %	-51,44 %	10,03 %
D - R / KMS REELS								
2020	6,35	10,30			10,17	13,50	9,33	15,94
2019	6,45	9,64			5,60	11,11	19,20	14,49
% variation	-1,58 %	6,81 %			81,77 %	21,49 %	-51,44 %	10,03 %

Lignes du réseau (hors Mobibus)	LSPECIF96 ST LM Belle Rive / LORMONT Allende A		LZHARMONIKB Lignes Harmonisées Keolis Bus		LZOCCASIOAB Dessertes Occasionnel.Affrétés Bus A		LZOCCASIOKB Dessertes Occasionnelles Keolis Bus	
	MOIS	CUMUL	MOIS	CUMUL	MOIS	CUMUL	MOIS	CUMUL
2020 - 12								
VALIDATIONS BRUTES								
2020	346	2 188	0	0	0	0	0	0
2019	182	4 139	0	0	0	0	0	0
% variation	90,11 %	-47,14 %						
VOYAGES								
2020	626	3 959	0	0	0	0	0	0
2019	350	6 793	0	0	0	0	0	0
% variation	78,86 %	-41,72 %						
KILOMETRES THEORIQUES								
2020	688	8 515	0	0	0	0	0	0
2019	742	7 915	0	0	0	0	0	0
% variation	-7,28 %	7,58 %						
KILOMETRES REELS								
2020	688	6 229	0	0	80	80	13 646	42 438
2019	638	7 838	0	0	0	8 246	7 810	73 613
% variation	7,84 %	-20,53 %				-99,03 %	74,72 %	-42,35 %
RECETTES								
2020	271	1 496	0	0	0	0	0	0
2019	107	2 099	0	0	0	0	0	0
% variation	153,91 %	-28,73 %						
DEPENSES								
2020	4 471	73 593	0	0	0	0	43 828	310 513
2019	4 745	74 532	0	0	0	42 408	17 136	198 133
% variation	-5,77 %	-1,26 %				-100,00 %	155,77 %	56,72 %
COUVERTURE R/D en %								
2020	6,06 %	2,03 %	0,00 %		0,00 %		0,00 %	0,00 %
2019	2,25 %	2,82 %				0,00 %	0,00 %	0,00 %
% variation								
VOYAGES / KM								
2020	0,91	0,64	0,00		0,00	0,00	0,00	0,00
2019	0,55	0,87				0,00	0,00	0,00
% variation	65,86 %	-26,67 %						
RECETTES / KM								
2020	0,39	0,24	0,00		0,00	0,00	0,00	0,00
2019	0,17	0,27				0,00	0,00	0,00
% variation	135,46 %	-10,33 %						
DEPENSES / KM								
2020	6,50	11,81	0,00		0,00	0,00	3,21	7,32
2019	7,44	9,51				5,14	2,19	2,69
% variation	-12,61 %	24,25 %				-100,00 %	46,39 %	171,85 %
RECETTES / VOYAGE								
2020	0,43	0,38						
2019	0,30	0,31						
% variation	41,97 %	22,28 %						
DEPENSES / VOYAGE								
2020	7,14	18,59						
2019	13,56	10,97						
% variation	-47,31 %	69,42 %						
RESULTAT ANALYTIQUE R-D 2020								
2020	-4 200	-72 098	0	0	0	0	-43 828	-310 513
2019	-4 638	-72 434	0	0	0	-42 408	-17 136	-198 133
% variation	-9,44 %	-0,46 %				-100,00 %	155,77 %	56,72 %
D - R / VOYAGE								
2020	6,71	18,21						
2019	13,25	10,66						
% variation	-16,02 %	25,25 %						
D - R / KMS REELS								
2020	6,11	11,57			0,00	0,00	3,21	7,32
2019	7,27	9,24				5,14	2,19	2,69
% variation	-16,02 %	25,25 %				-100,00 %	46,39 %	171,85 %

Lignes du réseau (hors Mobibus)	LZSPECIALAB Dessertes Spéciales Affrétés Bus A		LZSPECIALKB Dessertes Spéciales Keolis Bus		LZSPECIALKT Dessertes Spéciales Keolis Tramway		LZSUBSTIT65 Réseau de Substitution Bus Affrété	
	MOIS	CUMUL	MOIS	CUMUL	MOIS	CUMUL	MOIS	CUMUL
2020 - 12								
VALIDATIONS BRUTES 2020	0	0	0	204	0	710	0	0
2019	0	0	153	1 786	501	11 373	0	0
% variation			-100,00 %	-88,58 %	-100,00 %	-93,76 %		
VOYAGES 2020	0	0	0	310	0	1 068	0	0
2019	0	0	236	3 090	849	13 495	0	0
% variation			-100,00 %	-89,97 %	-100,00 %	-92,09 %		
KILOMETRES THEORIQUES 2020	0	0	0	0	0	0	0	0
2019	0	0	0	0	0	0	0	0
% variation								
KILOMETRES REELS 2020	0	0	0	0	10 598	15 996	0	0
2019	0	0	0	0	6 105	37 584	0	0
% variation					73,60 %	-57,44 %		
RECETTES 2020	0	0	0	1 034	0	0	0	0
2019	0	0	627	10 305	0	0	0	0
% variation			-100,00 %	-89,96 %				
DEPENSES 2020	0	0	0	28	42 755	119 281	0	0
2019	0	0	19	204	21 695	328 813	0	0
% variation			-100,00 %	-86,27 %	97,07 %	-63,72 %		
COUVERTURE R/D en % 2020	0,00 %		0,00 %	3630,47 %	0,00 %	0,00 %	0,00 %	
2019			3278,20 %	5054,65 %	0,00 %	0,00 %		
% variation			-100,00 %	-29,41 %				
VOYAGES / KM 2020	0,00		0,00		0,00	0,07	0,00	
2019					0,14	0,36		
% variation					-100,00 %	-81,41 %		
RECETTES / KM 2020	0,00		0,00		0,00	0,00	0,00	
2019					0,00	0,00		
% variation								
DEPENSES / KM 2020	0,00		0,00		4,03	7,46	0,00	
2019					3,55	8,75		
% variation					13,52 %	-14,77 %		
RECETTES / VOYAGE 2020				3,34		0,00		
2019			2,66	3,33	0,00	0,00		
% variation			-100,00 %	0,05 %				
DEPENSES / VOYAGE 2020				0,09		111,69		
2019			0,08	0,07	25,55	24,37		
% variation			-100,00 %	39,30 %	-100,00 %	358,38 %		
RESULTAT ANALYTIQUE R-D 2020	0	0	0	1 006	-42 755	-119 281	0	0
2019	0	0	608	10 101	-21 695	-328 813	0	0
% variation			-100,00 %	-90,04 %	97,07 %	-63,72 %		
D - R / VOYAGE 2020				-3,24		111,69		
2019			-2,58	-3,27	25,55	24,37		
% variation					13,52 %	-14,77 %		
D - R / KMS REELS 2020					4,03	7,46		
2019					3,55	8,75		
% variation					13,52 %	-14,77 %		

Lignes du réseau (hors Mobibus)	LZSUBSTIT Réseau de Substitution Bus		NF22 Navettes Fluviales A	
	MOIS	CUMUL	MOIS	CUMUL
2020 - 12				
VALIDATIONS BRUTES 2020	0	0	2 019	55 341
2019	0	0	15 812	204 939
% variation			-87,23 %	-73,00 %
VOYAGES 2020	0	0	6 709	193 931
2019	0	0	20 478	415 664
% variation			-67,24 %	-53,34 %
KILOMETRES THEORIQUES 2020	0	28 388	5 954	70 657
2019	0	257 995	5 949	70 320
% variation		-89,00 %	0,08 %	0,48 %
KILOMETRES REELS 2020	1 460	42 639	5 707	58 048
2019	1 047	280 440	5 383	68 453
% variation	39,45 %	-84,80 %	6,02 %	-15,20 %
RECETTES 2020	0	0	3 538	94 865
2019	0	0	8 896	202 855
% variation			-60,22 %	-53,23 %
DEPENSES 2020	7 525	228 060	134 023	1 391 256
2019	5 810	1 689 863	121 116	1 533 533
% variation	29,52 %	-86,50 %	10,66 %	-9,28 %
COUVERTURE R/D en % 2020	0,00 %	0,00 %	2,64 %	6,82 %
2019	0,00 %	0,00 %	7,34 %	13,23 %
% variation				
VOYAGES / KM 2020	0,00	0,00	1,18	3,34
2019	0,00	0,00	3,80	6,07
% variation			-69,10 %	-44,98 %
RECETTES / KM 2020	0,00	0,00	0,62	1,63
2019	0,00	0,00	1,65	2,96
% variation			-62,48 %	-44,85 %
DEPENSES / KM 2020	5,15	5,35	23,48	23,97
2019	5,55	6,03	22,50	22,40
% variation	-7,13 %	-11,24 %	4,37 %	6,98 %
RECETTES / VOYAGE 2020			0,53	0,49
2019			0,43	0,49
% variation			21,42 %	0,23 %
DEPENSES / VOYAGE 2020			19,98	7,17
2019			5,91	3,69
% variation			237,76 %	94,45 %
RESULTAT ANALYTIQUE R-D 2020	-7 525	-228 060	-130 485	-1 296 391
2019	-5 810	-1 689 863	-112 220	-1 330 679
% variation	29,51 %	-86,50 %	16,28 %	-2,58 %
D - R / VOYAGE 2020			19,45	6,68
2019			5,48	3,20
% variation			9,67 %	14,89 %
D - R / KMS REELS 2020	5,15	5,35	22,86	22,33
2019	5,55	6,03	20,85	19,44
% variation	-7,13 %	-11,24 %	9,67 %	14,89 %

Familles de lignes (hors Mobibus)	Tramway		Lianes		Lignes principales		Express		Cités		Corol	
	MOIS	CUMUL	MOIS	CUMUL	MOIS	CUMUL	MOIS	CUMUL	MOIS	CUMUL	MOIS	CUMUL
2020 - 12												
VALIDATIONS BRUTES 2020	3 502 278	43 529 922	1 510 356	17 635 056	247 848	2 664 029	0	0	140 428	1 402 889	231 723	2 584 351
2019	5 748 122	65 989 407	2 041 854	30 862 814	322 718	4 814 933	0	0	153 344	1 760 665	309 437	4 238 467
% variation	-39,07 %	-34,03 %	-26,03 %	-42,86 %	-23,20 %	-44,67 %			-8,42 %	-20,32 %	-25,11 %	-39,03 %
VOYAGES 2020	5 657 056	71 699 181	2 468 770	29 673 666	405 587	4 472 264	0	0	238 623	2 400 402	384 919	4 487 069
2019	9 853 818	101 432 335	3 599 581	47 943 739	583 012	7 626 069	0	0	286 749	2 831 708	563 211	6 735 085
% variation	-42,59 %	-29,31 %	-31,42 %	-38,11 %	-30,43 %	-41,36 %			-16,78 %	-15,23 %	-31,66 %	-33,38 %
KILOMETRES THEORIQUES 2020	665 171	7 845 533	1 041 653	11 723 695	309 130	3 547 069	0	0	238 136	2 675 198	301 488	3 328 917
2019	647 528	6 728 505	1 045 092	11 904 696	329 755	3 812 789	0	0	232 780	2 118 946	262 868	2 929 192
% variation	2,72 %	16,60 %	-0,33 %	-1,52 %	-6,25 %	-6,97 %			2,30 %	26,25 %	14,69 %	13,65 %
KILOMETRES REELS 2020	619 482	6 563 393	1 026 566	10 365 274	307 143	3 168 564	0	0	237 768	2 286 576	304 215	2 948 866
2019	597 649	6 455 512	973 602	11 741 068	289 536	3 782 431	0	0	214 570	2 085 576	230 314	2 889 060
% variation	3,65 %	1,67 %	5,44 %	-11,72 %	6,08 %	-16,23 %			10,81 %	9,64 %	32,09 %	2,07 %
RECETTES 2020	3 182 053	35 057 358	1 270 587	13 345 474	196 882	1 808 607	0	0	115 641	983 722	181 436	1 806 639
2019	4 549 323	49 174 819	1 521 979	21 954 098	213 909	3 068 125	0	0	106 762	1 141 339	202 595	2 687 689
% variation	-30,05 %	-28,71 %	-16,52 %	-39,21 %	-7,96 %	-41,05 %			8,32 %	-13,81 %	-10,44 %	-32,78 %
DEPENSES 2020	8 450 299	72 229 587	8 000 397	76 770 308	2 003 690	19 799 809	0	0	1 613 788	14 941 826	1 755 828	17 309 797
2019	8 066 711	73 032 249	7 822 918	80 401 755	1 965 561	21 774 207	0	0	1 488 984	12 282 329	1 478 720	15 837 947
% variation	4,76 %	-1,10 %	2,27 %	-4,52 %	1,94 %	-9,07 %			8,38 %	21,65 %	18,74 %	9,29 %
COUVERTURE R/D en % 2020	37,66 %	48,54 %	15,88 %	17,38 %	9,83 %	9,13 %	0,00 %		7,17 %	6,58 %	10,33 %	10,44 %
2019	56,40 %	67,33 %	19,46 %	27,31 %	10,88 %	14,09 %			7,17 %	9,29 %	13,70 %	16,97 %
% variation	-100,00 %	-100,00 %										
VOYAGES / KM 2020	9,13	10,92	2,40	2,86	1,32	1,41	0,00		1,00	1,05	1,27	1,52
2019	16,49	15,71	3,70	4,08	2,01	2,02			1,34	1,36	2,45	2,33
% variation	-44,61 %	-30,48 %	-34,95 %	-29,89 %	-34,42 %	-29,99 %			-24,90 %	-22,68 %	-48,26 %	-34,73 %
RECETTES / KM 2020	5,14	5,34	1,24	1,29	0,64	0,57	0,00		0,49	0,43	0,60	0,61
2019	7,61	7,62	1,56	1,87	0,74	0,81			0,50	0,55	0,88	0,93
% variation	-32,52 %	-29,88 %	-20,82 %	-31,14 %	-13,24 %	-29,63 %			-2,25 %	-21,39 %	-32,20 %	-34,14 %
DEPENSES / KM 2020	13,64	11,00	7,79	7,41	6,52	6,25	0,00		6,79	6,53	5,77	5,87
2019	13,50	11,31	8,04	6,85	6,79	5,76			6,94	5,89	6,42	5,48
% variation	1,06 %	-2,72 %	-3,01 %	8,16 %	-3,90 %	8,55 %			-2,19 %	10,96 %	-10,10 %	7,08 %
RECETTES / VOYAGE 2020	0,56	0,49	0,51	0,45	0,49	0,40			0,48	0,41	0,47	0,40
2019	0,46	0,48	0,42	0,46	0,37	0,40			0,37	0,40	0,36	0,40
% variation	21,84 %	0,86 %	21,72 %	-1,78 %	32,30 %	0,52 %			30,16 %	1,68 %	31,04 %	0,90 %
DEPENSES / VOYAGE 2020	1,49	1,01	3,24	2,59	4,94	4,43			6,76	6,22	4,56	3,86
2019	0,82	0,72	2,17	1,68	3,37	2,86			5,19	4,34	2,63	2,35
% variation	82,47 %	39,91 %	49,11 %	54,27 %	46,53 %	55,06 %			30,24 %	43,51 %	73,74 %	64,05 %
RESULTAT ANALYTIQUE R-D 2020	-5 268 246	-37 172 229	-6 729 810	-63 424 835	-1 806 808	-17 991 202	0	0	-1 498 148	-13 958 105	-1 574 392	-15 503 157
2019	-3 517 388	-23 857 430	-6 300 939	-58 447 657	-1 751 652	-18 706 082	0	0	-1 382 222	-11 140 990	-1 276 125	-13 150 259
% variation	49,78 %	55,81 %	6,81 %	8,52 %	3,15 %	-3,82 %			8,39 %	25,29 %	23,37 %	17,89 %
D - R / VOYAGE 2020	0,93	0,52	2,73	2,14	4,45	4,02			6,28	5,81	4,09	3,46
2019	0,36	0,24	1,75	1,22	3,00	2,45			4,82	3,93	2,27	1,95
% variation	0,00 %	0,00 %	0,00 %	0,00 %	0,00 %	0,00 %			0,00 %	0,00 %	0,00 %	0,00 %
D - R / KMS REELS 2020	8,50	5,66	6,56	6,12	5,88	5,68			6,30	6,10	5,18	5,26
2019	5,89	3,70	6,47	4,98	6,05	4,95			6,44	5,34	5,54	4,55
% variation	44,50 %	53,25 %	1,30 %	22,92 %	-2,76 %	14,81 %			-2,19 %	14,27 %	-6,60 %	15,50 %

Familles de lignes (hors Mobibus)	Locale		Flexo		Resago		Spécifiques		Flexo soir		Autres		Navettes fluviales	
	MOIS	CUMUL	MOIS	CUMUL	MOIS	CUMUL	MOIS	CUMUL	MOIS	CUMUL	MOIS	CUMUL	MOIS	CUMUL
2020 - 12														
VALIDATIONS BRUTES 2020	105 179	880 121	2 849	36 012	0	0	1 977	28 172	1 753	31 244	0	914	2 019	55 341
2019	85 731	1 287 248	4 502	165 223	0	0	2 792	35 769	4 516	52 611	654	13 159	15 812	204 939
% variation	22,68 %	-31,63 %	-36,72 %	-78,20 %			-29,19 %	-21,24 %	-61,18 %	-40,61 %	-100,00 %	-93,05 %	-87,23 %	-73,00 %
VOYAGES 2020	176 713	1 520 005	5 059	66 632	103	1 177	4 245	52 467	3 056	57 084	0	1 378	6 709	193 931
2019	158 279	2 081 236	9 372	271 439	147	1 488	6 026	66 604	8 826	90 254	1 085	16 585	20 478	415 664
% variation	11,65 %	-26,97 %	-46,02 %	-75,45 %	-29,93 %	-20,90 %	-29,56 %	-21,23 %	-65,38 %	-36,75 %	-100,00 %	-91,69 %	-67,24 %	-53,34 %
KILOMETRES THEORIQUES 2020	212 071	2 315 468	13 710	150 653	2 037	23 605	7 471	97 192	14 803	175 806	0	28 388	5 954	70 657
2019	179 378	2 034 904	13 683	358 326	1 959	24 816	8 161	87 342	14 803	174 147	0	257 995	5 949	70 320
% variation	18,23 %	13,79 %	0,20 %	-57,96 %	3,98 %	-4,88 %	-8,45 %	11,28 %	0,00 %	0,95 %		-89,00 %	0,08 %	0,48 %
KILOMETRES REELS 2020	212 494	2 121 131	13 710	143 583	2 037	19 321	7 595	76 517	14 787	135 195	25 784	101 153	5 707	58 048
2019	171 338	2 028 755	13 608	357 465	1 959	24 816	7 763	87 648	13 436	174 312	14 962	399 883	5 383	68 453
% variation	24,02 %	4,55 %	0,75 %	-59,83 %	3,98 %	-22,14 %	-2,16 %	-12,70 %	10,06 %	-22,44 %	72,33 %	-74,70 %	6,02 %	-15,20 %
RECETTES 2020	82 774	599 330	2 280	23 490	55	529	1 934	20 806	1 467	22 820	0	1 034	3 538	94 865
2019	56 617	805 485	2 714	110 784	64	677	2 172	24 220	2 834	32 516	627	10 305	8 896	202 855
% variation	46,20 %	-25,59 %	-15,99 %	-78,80 %	-14,24 %	-21,91 %	-10,93 %	-14,10 %	-48,23 %	-29,82 %	-100,00 %	-89,96 %	-60,22 %	-53,23 %
DEPENSES 2020	795 128	8 867 496	44 810	575 084	4 910	54 553	75 298	937 380	52 830	656 081	94 108	657 883	134 023	1 391 256
2019	653 371	8 210 521	42 772	1 660 318	5 343	60 350	72 136	917 722	55 515	718 937	44 660	2 259 421	121 116	1 533 533
% variation	21,70 %	8,00 %	4,76 %	-65,36 %	-8,10 %	-9,61 %	4,38 %	2,14 %	-4,84 %	-8,74 %	110,72 %	-70,88 %	10,66 %	-9,28 %
COUVERTURE R/D en % 2020	10,41 %	6,76 %	5,09 %	4,08 %	1,11 %	0,97 %	2,57 %	2,22 %	2,78 %	3,48 %	0,00 %	0,16 %	2,64 %	6,82 %
2019	8,67 %	9,81 %	6,34 %	6,67 %	1,19 %	1,12 %	3,01 %	2,64 %	5,10 %	4,52 %	1,40 %	0,46 %	7,34 %	13,23 %
% variation														
VOYAGES / KM 2020	0,83	0,72	0,37	0,46	0,05	0,06	0,56	0,69	0,21	0,42	0,00	0,01	1,18	3,34
2019	0,92	1,03	0,69	0,76	0,08	0,06	0,78	0,76	0,66	0,52	0,07	0,04	3,80	6,07
% variation	-9,98 %	-30,15 %	-46,42 %	-38,89 %	-32,61 %	1,60 %	-28,00 %	-9,77 %	-68,54 %	-18,45 %	-100,00 %	-67,15 %	-69,10 %	-44,98 %
RECETTES / KM 2020	0,39	0,28	0,17	0,16	0,03	0,03	0,25	0,27	0,10	0,17	0,00	0,01	0,62	1,63
2019	0,33	0,40	0,20	0,31	0,03	0,03	0,28	0,28	0,21	0,19	0,04	0,03	1,65	2,96
% variation	17,88 %	-28,83 %	-16,62 %	-47,21 %	-17,53 %	0,30 %	-8,96 %	-1,60 %	-52,96 %	-9,51 %	-100,00 %	-60,32 %	-62,48 %	-44,85 %
DEPENSES / KM 2020	3,74	4,18	3,27	4,01	2,41	2,82	9,91	12,25	3,57	4,85	3,65	6,50	23,48	23,97
2019	3,81	4,05	3,14	4,64	2,73	2,43	9,29	10,47	4,13	4,12	2,98	5,65	22,50	22,40
% variation	-1,87 %	3,30 %	3,99 %	-13,77 %	-11,63 %	16,10 %	6,69 %	17,00 %	-13,53 %	17,66 %	22,28 %	15,11 %	4,37 %	6,98 %
RECETTES / VOYAGE 2020	0,47	0,39	0,45	0,35	0,53	0,45	0,46	0,40	0,48	0,40		0,75	0,53	0,49
2019	0,36	0,39	0,29	0,41	0,43	0,46	0,36	0,36	0,32	0,36	0,58	0,62	0,43	0,49
% variation	30,95 %	1,88 %	55,63 %	-13,62 %	22,39 %	-1,27 %	26,44 %	9,05 %	49,52 %	10,96 %	-100,00 %	20,80 %	21,42 %	0,23 %
DEPENSES / VOYAGE 2020	4,50	5,83	8,86	8,63	47,67	46,35	17,74	17,87	17,29	11,49		477,42	19,98	7,17
2019	4,13	3,95	4,56	6,12	36,35	40,56	11,97	13,78	6,29	7,97	41,16	136,23	5,91	3,69
% variation	9,00 %	47,88 %	94,08 %	41,10 %	31,14 %	14,28 %	48,18 %	29,66 %	174,84 %	44,28 %	-100,00 %	250,44 %	237,76 %	94,45 %
RESULTAT ANALYTIQUE R-D 2020	-712 354	-8 268 166	-42 530	-551 594	-4 855	-54 024	-73 364	-916 575	-51 363	-633 261	-94 108	-656 848	-130 485	-1 296 391
2019	-596 754	-7 405 036	-40 058	-1 549 534	-5 279	-59 672	-69 964	-893 502	-52 682	-686 421	-44 033	-2 249 116	-112 220	-1 330 679
% variation	19,37 %	11,66 %	6,17 %	-64,40 %	-8,04 %	-9,47 %	4,86 %	2,58 %	-2,50 %	-7,74 %	113,72 %	-70,80 %	16,28 %	-2,58 %
D - R / VOYAGE 2020	4,03	5,44	8,41	8,28	47,14	45,90	17,28	17,47	16,81	11,09		476,67	19,45	6,68
2019	3,77	3,56	4,27	5,71	35,91	40,10	11,61	13,42	5,97	7,61	40,58	135,61	5,48	3,20
% variation	0,00 %	0,00 %	0,00 %	0,00 %	0,00 %	0,00 %	0,00 %	0,00 %	0,00 %	0,00 %		0,00 %	0,00 %	0,00 %
D - R / KMS REELS 2020	3,35	3,90	3,10	3,84	2,38	2,80	9,66	11,98	3,47	4,68	3,65	6,49	22,86	22,33
2019	3,48	3,65	2,94	4,33	2,69	2,40	9,01	10,19	3,92	3,94	2,94	5,62	20,85	19,44
% variation	-3,75 %	6,79 %	5,38 %	-11,38 %	-11,56 %	16,28 %	7,18 %	17,51 %	-11,41 %	18,95 %	24,02 %	15,45 %	9,67 %	14,89 %

Récapitulatif (hors Mobibus)	Tramway		Structurante		Principale		Locale		Autres		Navettes fluviales	
	MOIS	CUMUL	MOIS	CUMUL	MOIS	CUMUL	MOIS	CUMUL	MOIS	CUMUL	MOIS	CUMUL
2020 - 12												
VALIDATIONS BRUTES 2020	3 502 278	43 529 922	1 510 356	17 635 056	479 571	5 248 380	252 186	2 378 438	0	914	2 019	55 341
2019	5 748 122	65 989 407	2 041 854	30 862 814	632 155	9 053 400	250 885	3 301 516	654	13 159	15 812	204 939
% variation	-39,07 %	-34,03 %	-26,03 %	-42,86 %	-24,14 %	-42,03 %	0,52 %	-27,96 %	-100,00 %	-93,05 %	-87,23 %	-73,00 %
VOYAGES 2020	5 657 056	71 699 181	2 468 770	29 673 666	790 506	8 959 333	427 799	4 097 767	0	1 378	6 709	193 931
2019	9 853 818	101 432 335	3 599 581	47 943 739	1 146 223	14 361 154	469 399	5 342 729	1 085	16 585	20 478	415 664
% variation	-42,59 %	-29,31 %	-31,42 %	-38,11 %	-31,03 %	-37,61 %	-8,86 %	-23,30 %	-100,00 %	-91,69 %	-67,24 %	-53,34 %
KILOMETRES THEORIQUES 2020	665 171	7 845 533	1 041 653	11 723 695	610 618	6 875 986	488 228	5 437 922	0	28 388	5 954	70 657
2019	647 528	6 728 505	1 045 092	11 904 696	592 623	6 741 981	450 764	4 798 481	0	257 995	5 949	70 320
% variation	2,72 %	16,60 %	-0,33 %	-1,52 %	3,04 %	1,99 %	8,31 %	13,33 %		-89,00 %	0,08 %	0,48 %
KILOMETRES REELS 2020	619 482	6 563 393	1 026 566	10 365 274	611 358	6 117 430	488 391	4 782 323	25 784	101 153	5 707	58 048
2019	597 649	6 455 512	973 602	11 741 068	519 850	6 671 491	422 674	4 758 572	14 962	399 883	5 383	68 453
% variation	3,65 %	1,67 %	5,44 %	-11,72 %	17,60 %	-8,30 %	15,55 %	0,50 %	72,33 %	-74,70 %	6,02 %	-15,20 %
RECETTES 2020	3 182 053	35 057 358	1 270 587	13 345 474	378 317	3 615 247	204 150	1 650 697	0	1 034	3 538	94 865
2019	4 549 323	49 174 819	1 521 979	21 954 098	416 504	5 755 814	171 161	2 115 021	627	10 305	8 896	202 855
% variation	-30,05 %	-28,71 %	-16,52 %	-39,21 %	-9,17 %	-37,19 %	19,27 %	-21,95 %	-100,00 %	-89,96 %	-60,22 %	-53,23 %
DEPENSES 2020	8 450 299	72 229 587	8 000 397	76 770 308	3 759 518	37 109 606	2 586 765	26 032 420	94 108	657 883	134 023	1 391 256
2019	8 066 711	73 032 249	7 822 918	80 401 755	3 444 281	37 612 155	2 318 121	23 850 175	44 660	2 259 421	121 116	1 533 533
% variation	4,76 %	-1,10 %	2,27 %	-4,52 %	9,15 %	-1,34 %	11,59 %	9,15 %	110,72 %	-70,88 %	10,66 %	-9,28 %
COUVERTURE R/D en % 2020	37,66 %	48,54 %	15,88 %	17,38 %	10,06 %	9,74 %	7,89 %	6,34 %	0,00 %	0,16 %	2,64 %	6,82 %
2019	56,40 %	67,33 %	19,46 %	27,31 %	12,09 %	15,30 %	7,38 %	8,87 %	1,40 %	0,46 %	7,34 %	13,23 %
% variation	-100,00 %	-100,00 %										
VOYAGES / KM 2020	9,13	10,92	2,40	2,86	1,29	1,46	0,88	0,86	0,00	0,01	1,18	3,34
2019	16,49	15,71	3,70	4,08	2,20	2,15	1,11	1,12	0,07	0,04	3,80	6,07
% variation	-44,61 %	-30,48 %	-34,95 %	-29,89 %	-41,36 %	-31,96 %	-21,13 %	-23,68 %	-100,00 %	-67,15 %	-69,10 %	-44,98 %
RECETTES / KM 2020	5,14	5,34	1,24	1,29	0,62	0,59	0,42	0,35	0,00	0,01	0,62	1,63
2019	7,61	7,62	1,56	1,87	0,80	0,86	0,40	0,44	0,04	0,03	1,65	2,96
% variation	-32,52 %	-29,88 %	-20,82 %	-31,14 %	-22,76 %	-31,50 %	3,22 %	-22,34 %	-100,00 %	-60,32 %	-62,48 %	-44,85 %
DEPENSES / KM 2020	13,64	11,00	7,79	7,41	6,15	6,07	5,30	5,44	3,65	6,50	23,48	23,97
2019	13,50	11,31	8,04	6,85	6,63	5,64	5,48	5,01	2,98	5,65	22,50	22,40
% variation	1,06 %	-2,72 %	-3,01 %	8,16 %	-7,19 %	7,60 %	-3,43 %	8,61 %	22,28 %	15,11 %	4,37 %	6,98 %
RECETTES / VOYAGE 2020	0,56	0,49	0,51	0,45	0,48	0,40	0,48	0,40		0,75	0,53	0,49
2019	0,46	0,48	0,42	0,46	0,36	0,40	0,36	0,40	0,58	0,62	0,43	0,49
% variation	21,84 %	0,86 %	21,72 %	-1,78 %	31,70 %	0,68 %	30,87 %	1,76 %	-100,00 %	20,80 %	21,42 %	0,23 %
DEPENSES / VOYAGE 2020	1,49	1,01	3,24	2,59	4,76	4,14	6,05	6,35		477,42	19,98	7,17
2019	0,82	0,72	2,17	1,68	3,00	2,62	4,94	4,46	41,16	136,23	5,91	3,69
% variation	82,47 %	39,91 %	49,11 %	54,27 %	58,27 %	58,15 %	22,44 %	42,31 %	-100,00 %	250,44 %	237,76 %	94,45 %
RESULTAT ANALYTIQUE R-D 2020	-5 268 246	-37 172 229	-6 729 810	-63 424 835	-3 381 200	-33 494 359	-2 382 615	-24 381 723	-94 108	-656 848	-130 485	-1 296 391
2019	-3 517 388	-23 857 430	-6 300 939	-58 447 657	-3 027 777	-31 856 341	-2 146 960	-21 735 154	-44 033	-2 249 116	-112 220	-1 330 679
% variation	49,78 %	55,81 %	6,81 %	8,52 %	11,67 %	5,14 %	10,98 %	12,18 %	113,72 %	-70,80 %	16,28 %	-2,58 %
D - R / VOYAGE 2020	0,93	0,52	2,73	2,14	4,28	3,74	5,57	5,95		476,67	19,45	6,68
2019	0,36	0,24	1,75	1,22	2,64	2,22	4,57	4,07	40,58	135,61	5,48	3,20
% variation	0,00 %	0,00 %	0,00 %	0,00 %	0,00 %	0,00 %	0,00 %	0,00 %		0,00 %	0,00 %	0,00 %
D - R / KMS REELS 2020	8,50	5,66	6,56	6,12	5,53	5,48	4,88	5,10	3,65	6,49	22,86	22,33
2019	5,89	3,70	6,47	4,98	5,82	4,77	5,08	4,57	2,94	5,62	20,85	19,44
% variation	44,50 %	53,25 %	1,30 %	22,92 %	-5,04 %	14,66 %	-3,96 %	11,62 %	24,02 %	15,45 %	9,67 %	14,89 %

TBC		Affrété	
MOIS	CUMUL	MOIS	CUMUL
5 440 369	65 839 131	306 041	3 008 920
8 260 419	104 205 208	429 063	5 220 027
-34,14 %	-36,82 %	-28,67 %	-42,36 %
8 839 716	109 136 038	511 124	5 489 218
14 301 256	160 901 169	789 328	8 611 037
-38,19 %	-32,17 %	-35,25 %	-36,25 %
2 182 453	25 010 323	629 171	6 971 858
2 185 773	24 134 689	556 183	6 367 289
-0,15 %	3,63 %	13,12 %	9,49 %
2 149 230	21 635 365	628 058	6 352 256
1 990 143	23 722 457	543 977	6 372 522
7,99 %	-8,80 %	15,46 %	-0,32 %
4 806 620	51 631 879	232 025	2 132 795
6 395 700	75 962 970	272 789	3 249 941
-24,85 %	-32,03 %	-14,94 %	-34,37 %
20 496 042	185 827 080	2 529 067	28 363 980
19 735 185	192 568 325	2 082 623	26 120 964
3,86 %	-3,50 %	21,44 %	8,59 %
23,45 %	27,78 %	9,17 %	7,52 %
32,41 %	39,45 %	13,10 %	12,44 %
4,11	5,04	0,81	0,86
7,19	6,78	1,45	1,35
-42,76 %	-25,63 %	-43,91 %	-36,05 %
2,24	2,39	0,37	0,34
3,21	3,20	0,50	0,51
-30,41 %	-25,47 %	-26,33 %	-34,16 %
9,54	8,59	4,03	4,47
9,92	8,12	3,83	4,10
-3,83 %	5,81 %	5,18 %	8,93 %
0,54	0,47	0,45	0,39
0,45	0,47	0,35	0,38
21,59 %	0,21 %	31,35 %	2,95 %
2,32	1,70	4,95	5,17
1,38	1,20	2,64	3,03
68,02 %	42,27 %	87,53 %	70,34 %
-15 689 422	-134 195 201	-2 297 042	-26 231 185
-13 339 484	-116 605 355	-1 809 834	-22 871 023
17,62 %	15,08 %	26,92 %	14,69 %
1,77	1,23	4,49	4,78
0,93	0,72	2,29	2,66
0,00 %	0,00 %	0,00 %	0,00 %
7,30	6,20	3,66	4,13
6,70	4,92	3,33	3,59
8,91 %	26,19 %	9,93 %	15,06 %

Récapitulatif (hors Mobibus)	Réseau de bus		Réseau de tram		Réseau du fleuve		Total tous services		Dont réseau de soirée bus	
	MOIS	CUMUL	MOIS	CUMUL	MOIS	CUMUL	MOIS	CUMUL	MOIS	CUMUL
2020 - 12										
VALIDATIONS BRUTES 2020	2 242 113	25 262 078	3 502 278	43 530 632	2 019	55 341	5 746 410	68 848 051		
2019	2 925 047	43 219 516	5 748 623	66 000 780	15 812	204 939	8 689 482	109 425 235	19 557	932 080
% variation	-23,35 %	-41,55 %	-39,08 %	-34,05 %	-87,23 %	-73,00 %	-33,87 %	-37,08 %	127 784	1 922 796
VOYAGES 2020	3 687 075	42 731 076	5 657 056	71 700 249	6 709	193 931	9 350 840	114 625 256	-84,70 %	-51,52 %
2019	5 215 439	67 650 712	9 854 667	101 445 830	20 478	415 664	15 090 584	169 512 206	31 662	1 857 105
% variation	-29,30 %	-36,84 %	-42,60 %	-29,32 %	-67,24 %	-53,34 %	-38,04 %	-32,38 %	227 967	2 877 726
KILOMETRES THEORIQUES 2020	2 140 499	24 065 991	665 171	7 845 533	5 954	70 657	2 811 624	31 982 181	-86,11 %	-35,47 %
2019	2 088 479	23 703 153	647 528	6 728 505	5 949	70 320	2 741 956	30 501 978	95 145	1 161 555
% variation	2,49 %	1,53 %	2,72 %	16,60 %	0,08 %	0,48 %	2,54 %	4,85 %	105 444	1 241 499
KILOMETRES REELS 2020	2 141 501	21 350 184	630 080	6 579 389	5 707	58 048	2 777 288	27 987 621	-9,77 %	-6,44 %
2019	1 924 983	23 533 430	603 754	6 493 096	5 383	68 453	2 534 120	30 094 979	93 973	1 000 847
% variation	11,25 %	-9,28 %	4,36 %	1,33 %	6,02 %	-15,20 %	9,60 %	-7,00 %	97 133	1 226 710
RECETTES 2020	1 853 054	18 612 451	3 182 053	35 057 358	3 538	94 865	5 038 646	53 764 674	-3,25 %	-18,41 %
2019	2 110 271	29 835 238	4 549 323	49 174 819	8 896	202 855	6 668 490	79 212 911	16 498	603 052
% variation	-12,19 %	-37,62 %	-30,05 %	-28,71 %	-60,22 %	-53,23 %	-24,44 %	-32,13 %	91 416	1 513 304
DEPENSES 2020	14 398 032	140 450 936	8 493 054	72 348 869	134 023	1 391 256	23 025 109	214 191 060	-81,95 %	-60,15 %
2019	13 608 286	143 794 693	8 088 406	73 361 062	121 116	1 533 533	21 817 808	218 689 289	633 677	6 952 927
% variation	5,80 %	-2,33 %	5,00 %	-1,38 %	10,66 %	-9,28 %	5,53 %	-2,06 %	709 809	7 576 305
COUVERTURE R/D en % 2020	12,87 %	13,25 %	37,47 %	48,46 %	2,64 %	6,82 %	21,88 %	25,10 %	-10,73 %	-8,23 %
2019	15,51 %	20,75 %	56,24 %	67,03 %	7,34 %	13,23 %	30,56 %	36,22 %	2,60 %	8,67 %
% variation			-100,00 %	-100,00 %					12,88 %	19,97 %
VOYAGES / KM 2020	1,72	2,00	8,98	10,90	1,18	3,34	3,37	4,10	0,34	1,86
2019	2,71	2,87	16,32	15,62	3,80	6,07	5,95	5,63	2,35	2,35
% variation	-36,45 %	-30,38 %	-44,99 %	-30,25 %	-69,10 %	-44,98 %	-43,46 %	-27,29 %	-85,64 %	-20,90 %
RECETTES / KM 2020	0,87	0,87	5,05	5,33	0,62	1,63	1,81	1,92	0,18	0,60
2019	1,10	1,27	7,54	7,57	1,65	2,96	2,63	2,63	0,94	1,23
% variation	-21,07 %	-31,24 %	-32,98 %	-29,64 %	-62,48 %	-44,85 %	-31,06 %	-27,02 %	-81,35 %	-51,16 %
DEPENSES / KM 2020	6,72	6,58	13,48	11,00	23,48	23,97	8,29	7,65	6,74	6,95
2019	7,07	6,11	13,40	11,30	22,50	22,40	8,61	7,27	7,31	6,18
% variation	-4,89 %	7,66 %	0,62 %	-2,67 %	4,37 %	6,98 %	-3,71 %	5,32 %	-7,72 %	12,48 %
RECETTES / VOYAGE 2020	0,50	0,44	0,56	0,49	0,53	0,49	0,54	0,47	0,52	0,32
2019	0,40	0,44	0,46	0,48	0,43	0,49	0,44	0,47	0,40	0,53
% variation	24,21 %	-1,24 %	21,85 %	0,87 %	21,42 %	0,23 %	21,94 %	0,37 %	29,94 %	-38,25 %
DEPENSES / VOYAGE 2020	3,91	3,29	1,50	1,01	19,98	7,17	2,46	1,87	20,01	3,74
2019	2,61	2,13	0,82	0,72	5,91	3,69	1,45	1,29	3,11	2,63
% variation	49,66 %	54,64 %	82,92 %	39,53 %	237,76 %	94,45 %	70,31 %	44,84 %	542,78 %	42,21 %
RESULTAT ANALYTIQUE R-D 2020	-12 544 978	-121 838 484	-5 311 001	-37 291 511	-130 485	-1 296 391	-17 986 463	-160 426 386	-617 179	-6 349 875
2019	-11 498 014	-113 959 455	-3 539 083	-24 186 243	-112 220	-1 330 679	-15 149 318	-139 476 378	-618 393	-6 063 001
% variation	9,11 %	6,91 %	50,07 %	54,18 %	16,28 %	-2,58 %	18,73 %	15,02 %	-0,20 %	4,73 %
D - R / VOYAGE 2020	3,40	2,85	0,94	0,52	19,45	6,68	1,92	1,40	19,49	3,42
2019	2,20	1,68	0,36	0,24	5,48	3,20	1,00	0,82	2,71	2,11
% variation	0,00 %	0,00 %	0,00 %	0,00 %	0,00 %	0,00 %	0,00 %	0,00 %	0,00 %	0,00 %
D - R / KMS REELS 2020	5,86	5,71	8,43	5,67	22,86	22,33	6,48	5,73	6,57	6,34
2019	5,97	4,84	5,86	3,72	20,85	19,44	5,98	4,63	6,37	4,94
% variation	-1,93 %	17,85 %	43,80 %	52,16 %	9,67 %	14,89 %	8,33 %	23,68 %	3,16 %	28,37 %

Mobibus	MOBI-SOIGNANT MOBI-SOIGNANT		PMR85 PERSONNEL A MOBILITE REDUITE A	
	MOIS	CUMUL	MOIS	CUMUL
2020 - 12				
VOYAGES				
2020	0	5 950	6 158	69 686
2019	0	0	8 763	111 779
% variation			-29,73 %	-37,66 %
KILOMETRES REELS				
2020	0	45 333	43 840	483 887
2019	0	0	57 398	751 957
% variation			-23,62 %	-35,65 %
RECETTES				
2020	0	0	16 312	188 167
2019	0	0	24 565	305 882
% variation			-33,60 %	-38,48 %
DEPENSES				
2020	0	353 999	247 171	2 849 897
2019	0	0	393 569	3 905 981
% variation			-37,20 %	-27,04 %
COUVERTURE R/D en %				
2020	0,00 %	0,00 %	6,60 %	6,60 %
2019			6,24 %	7,83 %
% variation				
VOYAGES / KM				
2020	0,00	0,13	0,14	0,14
2019			0,15	0,15
% variation			-7,99 %	-3,12 %
RECETTES / KM				
2020	0,00	0,00	0,37	0,39
2019			0,43	0,41
% variation			-13,06 %	-4,40 %
DEPENSES / KM				
2020	0,00	7,81	5,64	5,89
2019			6,86	5,19
% variation			-17,78 %	13,38 %
RECETTES / VOYAGE				
2020		0,00	2,65	2,70
2019			2,80	2,74
% variation			-5,51 %	-1,33 %
DEPENSES / VOYAGE				
2020		59,50	40,14	40,90
2019			44,91	34,94
% variation			-10,63 %	17,03 %
RESULTAT ANALYTIQUE R-D				
2020	0	-353 999	-230 859	-2 661 729
2019	0	0	-369 004	-3 600 099
% variation			-37,44 %	-26,07 %
D - R / VOYAGE				
2020		59,50	37,49	38,20
2019			42,11	32,21
% variation		0,00 %	0,00 %	0,00 %
D - R / KMS REELS				
2020		7,81	5,27	5,50
2019			6,43	4,79
% variation			-18,09 %	14,89 %

PARCS RELAIS	PR01 PARC-RELAIS GALIN		PR02 PARC-RELAIS LAURIERS		PR03 PARC-RELAIS DRAVEMONT		PR04 PARC-RELAIS BUTTINIÈRE	
	MOIS	CUMUL	MOIS	CUMUL	MOIS	CUMUL	MOIS	CUMUL
2020 - 12								
NB DE PLACES								
2020	279	279	189	189	46	46	578	578
2019	404	404	189	189	46	46	578	578
% variation	-30,94 %	-30,94 %	0,00 %	0,00 %	0,00 %	0,00 %	0,00 %	0,00 %
NB DE VEHICULES								
2020	7 596	100 904	974	16 533	390	5 020	9 931	121 893
2019	13 403	132 550	3 328	39 206	760	10 274	17 839	207 966
% variation	-43,33 %	-23,87 %	-70,73 %	-57,83 %	-48,68 %	-51,14 %	-44,33 %	-41,39 %
Nb DE VOYAGEURS								
2020	0	0	0	0	0	0	0	0
2019	0	0	0	0	0	0	0	0
% variation								
RECETTES								
2020	4 541	68 285	1 123	21 669	0	0	8 039	124 601
2019	12 404	111 473	4 565	59 164	0	0	23 535	258 782
% variation	-63,39 %	-38,74 %	-75,41 %	-63,37 %			-65,84 %	-51,85 %
DEPENSES								
2020	19 620	103 810	15 206	95 664	10 498	85 803	85 553	336 291
2019	14 687	100 685	11 674	93 417	7 012	83 415	59 236	371 095
% variation	33,59 %	3,10 %	30,26 %	2,41 %	49,71 %	2,86 %	44,43 %	-9,38 %
COUVERTURE REC/DEP								
2020	0,23	0,66	0,07	0,23	0,00	0,00	0,09	0,37
2019	0,84	1,11	0,39	0,63	0,00	0,00	0,40	0,70
% variation	-100,00 %	0,00 %		-100,00 %				-100,00 %
RESULTAT ANALYTIQUE R-D								
2020	-15 079	-35 525	-14 083	-73 995	-10 498	-85 803	-77 515	-211 690
2019	-2 284	10 788	-7 108	-34 253	-7 012	-83 415	-35 701	-112 313
% variation	560,26 %	-429,30 %	98,13 %	116,02 %	49,73 %	2,86 %	117,12 %	88,48 %
Tx d'occupation jours ouvrés								
2020	104,18	122,61	20,29	30,97	35,15	40,95	67,17	71,97
2019	127,71	110,43	75,01	74,97	75,26	86,19	119,55	122,40
% variation	-18,43 %	11,03 %	-72,95 %	-58,69 %	-53,29 %	-52,49 %	-43,81 %	-41,20 %
Tx d'occupation samedi								
2020	62,99	73,34	11,24	12,41	9,78	6,50	32,70	38,31
2019	113,68	70,64	29,10	24,85	13,59	10,29	89,92	67,27
% variation	-44,59 %	3,82 %	-61,36 %	-50,05 %	-28,00 %	-36,80 %	-63,64 %	-43,05 %
Tx d'occupation dim/fêtes								
2020	18,64	17,23	0,93	2,88	0,00	1,54	10,60	11,47
2019	30,16	23,60	11,55	10,66	2,89	3,49	36,02	28,21
% variation	-38,19 %	-27,01 %	-91,98 %	-73,00 %	-100,00 %	-55,82 %	-70,58 %	-59,34 %
Tx d'occupation global								
2020	87,83	98,82	16,62	23,90	27,35	29,82	55,42	57,62
2019	107,02	89,89	56,80	56,83	53,30	61,19	99,56	98,58
% variation	-17,93 %	9,93 %	-70,73 %	-57,95 %	-48,68 %	-51,27 %	-44,33 %	-41,55 %
Nb voyageurs par véhicule								
2020	0,00	0,00	0,00	0,00	0,00	0,00	0,00	0,00
2019	0,00	0,00	0,00	0,00	0,00	0,00	0,00	0,00
% variation								

PARCS RELAIS	PR05 PARC-RELAIS UNITEC		PR06 PARC-RELAIS BOUGNARD		PR07 PARC-RELAIS ARTS ET METIERS		PR08 PARC-RELAIS STALINGRAD	
	MOIS	CUMUL	MOIS	CUMUL	MOIS	CUMUL	MOIS	CUMUL
2020 - 12								
NB DE PLACES								
2020	249	249	168	168	284	284	214	214
2019	249	249	168	168	284	284	214	214
% variation	0,00 %	0,00 %	0,00 %	0,00 %	0,00 %	0,00 %	0,00 %	0,00 %
NB DE VEHICULES								
2020	1 411	26 009	1 474	24 792	3 866	48 572	7 564	89 987
2019	5 057	61 943	4 785	53 904	7 736	44 301	10 598	125 149
% variation	-72,10 %	-58,01 %	-69,20 %	-54,01 %	-50,03 %	9,64 %	-28,63 %	-28,10 %
Nb DE VOYAGEURS								
2020	0	0	0	0	0	0	0	0
2019	0	0	0	0	0	0	0	0
% variation								
RECETTES								
2020	1 178	23 445	1 280	25 008	2 790	45 863	2 500	33 631
2019	6 386	74 626	5 666	66 056	9 810	59 105	5 412	65 700
% variation	-81,55 %	-68,58 %	-77,40 %	-62,14 %	-71,56 %	-22,40 %	-53,82 %	-48,81 %
DEPENSES								
2020	15 863	96 680	15 602	97 410	138 051	300 628	8 538	36 734
2019	12 346	94 217	12 006	94 750	50 805	323 060	5 421	34 398
% variation	28,49 %	2,61 %	29,95 %	2,81 %	171,73 %	-6,94 %	57,50 %	6,79 %
COUVERTURE REC/DEP								
2020	0,07	0,24	0,08	0,26	0,02	0,15	0,29	0,92
2019	0,52	0,79	0,47	0,70	0,19	0,18	1,00	1,91
% variation	-100,00 %	-100,00 %		-100,00 %			-100,00 %	-50,00 %
RESULTAT ANALYTIQUE R-D								
2020	-14 685	-73 235	-14 322	-72 402	-135 261	-254 765	-6 038	-3 103
2019	-5 960	-19 590	-6 340	-28 694	-40 995	-263 955	-8	31 302
% variation	146,40 %	273,83 %	125,89 %	152,33 %	229,95 %	-3,48 %	71698,93 %	-109,91 %
Tx d'occupation jours ouvrés								
2020	21,41	36,62	34,24	50,73	52,97	58,45	126,29	128,28
2019	83,73	87,59	108,96	110,47	104,64	52,02	171,07	169,52
% variation	-74,43 %	-58,20 %	-68,58 %	-54,08 %	-49,38 %	12,37 %	-26,18 %	-24,33 %
Tx d'occupation samedi								
2020	13,15	14,61	16,22	24,10	29,05	33,32	114,84	131,40
2019	41,37	34,33	94,05	51,63	84,86	33,74	214,25	208,29
% variation	-68,20 %	-57,44 %	-82,75 %	-53,32 %	-65,77 %	-1,25 %	-46,40 %	-36,92 %
Tx d'occupation dim/fêtes								
2020	5,42	5,56	6,25	9,03	6,69	6,59	42,64	45,02
2019	17,87	18,70	30,65	27,59	31,16	10,25	83,80	83,92
% variation	-69,66 %	-70,26 %	-79,61 %	-67,28 %	-78,53 %	-35,72 %	-49,12 %	-46,35 %
Tx d'occupation global								
2020	18,28	28,54	28,30	40,32	43,91	46,73	114,02	114,89
2019	65,51	68,16	91,88	87,91	87,87	42,74	159,75	160,22
% variation	-72,10 %	-58,13 %	-69,20 %	-54,13 %	-50,03 %	9,34 %	-28,63 %	-28,29 %
Nb voyageurs par véhicule								
2020	0,00	0,00	0,00	0,00	0,00	0,00	0,00	0,00
2019	0,00	0,00	0,00	0,00	0,00	0,00	0,00	0,00
% variation								

PARCS RELAIS	PR09 PARC-RELAIS LES AUBIERS		PR10 PARC-RELAIS CARLE VERNET		PR11 PARC-RELAIS ARLAC		PR12 PARC-RELAIS LA GARDETTE	
	MOIS	CUMUL	MOIS	CUMUL	MOIS	CUMUL	MOIS	CUMUL
2020 - 12								
NB DE PLACES								
2020	234	234	0	0	398	398	393	393
2019	234	234	0	0	0	0	393	393
% variation	0,00 %	0,00 %					0,00 %	0,00 %
NB DE VEHICULES								
2020	1 048	18 496	0	0	5 850	69 965	2 788	37 517
2019	3 543	47 986	0	0	1 104	86 195	6 129	77 437
% variation	-70,42 %	-61,46 %			429,89 %	-18,83 %	-54,51 %	-51,55 %
Nb DE VOYAGEURS								
2020	0	0	0	0	0	0	0	0
2019	0	0	0	0	0	0	0	0
% variation								
RECETTES								
2020	757	12 649	0	0	3 522	54 442	1 580	26 875
2019	3 183	38 234	0	0	0	90 970	5 085	62 108
% variation	-76,22 %	-66,92 %				-40,15 %	-68,93 %	-56,73 %
DEPENSES								
2020	16 467	96 235	350	876	80 770	248 834	18 142	100 061
2019	12 594	93 833	48	573	46 696	216 538	12 511	108 289
% variation	30,75 %	2,56 %	629,17 %	52,88 %	72,97 %	14,91 %	45,01 %	-7,60 %
COUVERTURE REC/DEP								
2020	0,05	0,13	0,00	0,00	0,04	0,22	0,09	0,27
2019	0,25	0,41	0,00	0,00	0,00	0,42	0,41	0,57
% variation								-100,00 %
RESULTAT ANALYTIQUE R-D								
2020	-15 710	-83 585	-350	-876	-77 248	-194 392	-16 562	-73 187
2019	-9 411	-55 599	-48	-573	-46 696	-125 568	-7 427	-46 181
% variation	66,93 %	50,34 %	633,72 %	52,81 %	65,43 %	54,81 %	123,02 %	58,48 %
Tx d'occupation jours ouvrés								
2020	17,04	27,90	#DIV/0	#DIV/0	57,81	60,58	28,50	33,87
2019	62,11	73,88	#DIV/0	#DIV/0	#DIV/0	#DIV/0	65,22	70,19
% variation	-72,57 %	-62,23 %	#DIV/0	#DIV/0	#DIV/0	#DIV/0	-56,31 %	-51,74 %
Tx d'occupation samedi								
2020	11,86	11,20	#DIV/0	#DIV/0	25,69	29,09	9,67	12,43
2019	24,15	24,88	#DIV/0	#DIV/0	#DIV/0	#DIV/0	32,76	25,84
% variation	-50,88 %	-54,98 %	#DIV/0	#DIV/0	#DIV/0	#DIV/0	-70,49 %	-51,87 %
Tx d'occupation dim/fêtes								
2020	2,14	3,40	#DIV/0	#DIV/0	9,36	9,51	3,82	3,83
2019	18,88	11,06	#DIV/0	#DIV/0	#DIV/0	#DIV/0	9,80	12,33
% variation	-88,68 %	-69,22 %	#DIV/0	#DIV/0	#DIV/0	#DIV/0	-61,04 %	-68,94 %
Tx d'occupation global								
2020	14,45	21,60	#DIV/0	#DIV/0	47,41	48,03	22,88	26,08
2019	48,84	56,18	#DIV/0	#DIV/0	#DIV/0	#DIV/0	50,31	53,98
% variation	-70,42 %	-61,56 %	#DIV/0	#DIV/0	#DIV/0	#DIV/0	-54,51 %	-51,68 %
Nb voyageurs par véhicule								
2020	0,00	0,00	0,00		0,00	0,00	0,00	0,00
2019	0,00	0,00			0,00	0,00	0,00	0,00
% variation								

PARCS RELAIS	PR13 PARC-RELAIS QUATRE CHEMINS		PR14 PARC-RELAIS RAVEZIES		PR15 PARC-RELAIS BRANDENBURG		PR16 PARC-RELAIS CITE DES PINS	
	MOIS	CUMUL	MOIS	CUMUL	MOIS	CUMUL	MOIS	CUMUL
2020 - 12								
NB DE PLACES								
2020	398	398	366	366	211	211	220	220
2019	398	398	366	366	211	211	220	220
% variation	0,00 %	0,00 %	0,00 %	0,00 %	0,00 %	0,00 %	0,00 %	0,00 %
NB DE VEHICULES								
2020	2 121	31 807	4 268	60 848	1 584	28 592	492	8 264
2019	7 796	81 343	10 539	122 192	4 282	50 454	1 513	16 929
% variation	-72,79 %	-60,90 %	-59,50 %	-50,20 %	-63,01 %	-43,33 %	-67,48 %	-51,18 %
Nb DE VOYAGEURS								
2020	0	0	0	0	0	0	0	0
2019	0	0	0	0	0	0	0	0
% variation								
RECETTES								
2020	1 922	37 586	2 332	42 081	725	14 723	384	9 227
2019	13 009	111 509	9 974	98 039	2 340	30 487	2 056	22 272
% variation	-85,23 %	-66,29 %	-76,62 %	-57,08 %	-68,99 %	-51,71 %	-81,34 %	-58,57 %
DEPENSES								
2020	101 482	364 608	58 519	261 381	14 684	97 617	14 814	92 281
2019	125 533	353 364	125 008	361 964	9 716	92 394	8 284	106 321
% variation	-19,16 %	3,18 %	-53,19 %	-27,79 %	51,13 %	5,65 %	78,83 %	-13,21 %
COUVERTURE REC/DEP								
2020	0,02	0,10	0,04	0,16	0,05	0,15	0,03	0,10
2019	0,10	0,32	0,08	0,27	0,24	0,33	0,25	0,21
% variation								
RESULTAT ANALYTIQUE R-D								
2020	-99 560	-327 022	-56 187	-219 300	-13 959	-82 894	-14 430	-83 054
2019	-112 524	-241 856	-115 035	-263 925	-7 376	-61 906	-6 228	-84 049
% variation	-11,52 %	35,21 %	-51,16 %	-16,91 %	89,24 %	33,90 %	131,71 %	-1,18 %
Tx d'occupation jours ouvrés								
2020	20,39	26,57	45,73	57,33	29,57	47,78	8,77	12,73
2019	76,35	68,56	109,07	112,20	83,86	85,25	27,14	26,98
% variation	-73,29 %	-61,24 %	-58,07 %	-48,90 %	-64,74 %	-43,96 %	-67,68 %	-52,80 %
Tx d'occupation samedi								
2020	11,81	16,90	24,25	29,18	14,10	17,93	4,77	7,36
2019	54,08	41,71	91,67	67,76	40,40	30,96	18,07	11,77
% variation	-78,16 %	-59,47 %	-73,55 %	-56,94 %	-65,10 %	-42,09 %	-73,58 %	-37,47 %
Tx d'occupation dim/fêtes								
2020	4,15	5,49	4,30	7,38	3,55	6,18	0,68	2,07
2019	23,20	17,17	37,07	27,56	17,77	14,45	7,58	5,14
% variation	-82,13 %	-68,03 %	-88,39 %	-73,22 %	-80,00 %	-57,24 %	-91,00 %	-59,71 %
Tx d'occupation global								
2020	17,19	21,84	37,62	45,42	24,22	37,02	7,21	10,26
2019	63,19	55,99	92,89	91,47	65,46	65,51	22,18	21,08
% variation	-72,79 %	-61,00 %	-59,50 %	-50,34 %	-63,01 %	-43,49 %	-67,48 %	-51,32 %
Nb voyageurs par véhicule								
2020	0,00	0,00	0,00	0,00	0,00	0,00	0,00	0,00
2019	0,00	0,00	0,00	0,00	0,00	0,00	0,00	0,00
% variation								

PARCS RELAIS	PR17 PARC-RELAIS LE HAILLAN		PR18 PARC-RELAIS LE DORAT		PR19 PARC-RELAIS ALOUETTE		PR20 PARC-RELAIS CAP ET METIERS	
	MOIS	CUMUL	MOIS	CUMUL	MOIS	CUMUL	MOIS	CUMUL
2020 - 12								
NB DE PLACES								
2020	204	204	193	193	148	148	146	146
2019	204	204	193	193	148	148	146	146
% variation	0,00 %	0,00 %	0,00 %	0,00 %	0,00 %	0,00 %	0,00 %	0,00 %
NB DE VEHICULES								
2020	1 944	30 657	1 251	20 355	341	5 687	54	1 056
2019	4 775	59 695	3 265	31 441	1 046	12 521	152	2 394
% variation	-59,29 %	-48,64 %	-61,68 %	-35,26 %	-67,40 %	-54,58 %	-64,47 %	-55,89 %
Nb DE VOYAGEURS								
2020	0	0	0	0	0	0	0	0
2019	0	0	0	0	0	0	0	0
% variation								
RECETTES								
2020	1 387	26 988	593	12 305	343	9 070	21	825
2019	6 030	73 612	2 671	25 984	2 099	24 153	213	1 105
% variation	-77,00 %	-63,34 %	-77,79 %	-52,64 %	-83,67 %	-62,45 %	-90,17 %	-25,37 %
DEPENSES								
2020	18 303	95 570	11 875	74 029	27 777	105 103	52 593	86 116
2019	15 332	88 817	21 257	98 604	10 165	87 609	6 886	83 730
% variation	19,38 %	7,60 %	-44,14 %	-24,92 %	173,26 %	19,97 %	663,77 %	2,85 %
COUVERTURE REC/DEP								
2020	0,08	0,28	0,05	0,17	0,01	0,09	0,00	0,01
2019	0,39	0,83	0,13	0,26	0,21	0,28	0,03	0,01
% variation		-100,00 %						
RESULTAT ANALYTIQUE R-D								
2020	-16 916	-68 582	-11 282	-61 723	-27 434	-96 033	-52 572	-85 291
2019	-9 302	-15 205	-18 586	-72 620	-8 066	-63 455	-6 673	-82 625
% variation	81,86 %	351,05 %	-39,30 %	-15,00 %	240,11 %	51,34 %	687,81 %	3,23 %
Tx d'occupation jours ouvrés								
2020	39,41	53,18	24,98	36,41	9,20	12,89	1,28	2,37
2019	95,92	102,57	68,34	56,57	26,55	28,07	4,08	5,36
% variation	-58,92 %	-48,16 %	-63,44 %	-35,62 %	-65,36 %	-54,07 %	-68,57 %	-55,83 %
Tx d'occupation samedi								
2020	8,58	20,94	13,08	17,30	4,39	7,40	1,37	1,37
2019	53,19	45,45	35,88	24,06	21,79	16,03	2,91	3,04
% variation	-83,87 %	-53,93 %	-63,54 %	-28,08 %	-79,84 %	-53,82 %	-52,94 %	-54,97 %
Tx d'occupation dim/fêtes								
2020	3,06	5,52	5,31	5,79	0,34	2,69	0,51	0,76
2019	18,96	19,02	18,82	13,68	10,36	9,32	1,14	2,39
% variation	-83,84 %	-70,96 %	-71,79 %	-57,70 %	-96,74 %	-71,16 %	-55,09 %	-67,98 %
Tx d'occupation global								
2020	30,74	41,06	20,91	28,82	7,43	10,50	1,19	1,98
2019	75,51	80,17	54,57	44,63	22,80	23,18	3,36	4,49
% variation	-59,29 %	-48,78 %	-61,68 %	-35,44 %	-67,40 %	-54,70 %	-64,47 %	-56,01 %
Nb voyageurs par véhicule								
2020	0,00	0,00	0,00	0,00	0,00	0,00	0,00	0,00
2019	0,00	0,00	0,00	0,00	0,00	0,00	0,00	0,00
% variation								

PARCS RELAIS	PR21 PARC-RELAIS GARE DE BRUGES		PR22 PARC-RELAIS GARE DE BLANQUEFORT		PR23 PARC-RELAIS 40 JOURNAUX		PR24 PARC-RELAIS PYRENEES	
	MOIS	CUMUL	MOIS	CUMUL	MOIS	CUMUL	MOIS	CUMUL
2020 - 12								
NB DE PLACES								
2020	58	58	206	206	0	0	753	753
2019	58	58	206	206	200	200	753	753
% variation	0,00 %	0,00 %	0,00 %	0,00 %	-100,00 %	-100,00 %	0,00 %	0,00 %
NB DE VEHICULES								
2020	185	5 010	1 321	24 834	0	3 279	1 871	26 808
2019	1 090	14 479	4 665	54 365	758	7 552	5 152	40 669
% variation	-83,03 %	-65,40 %	-71,68 %	-54,32 %	-100,00 %	-56,58 %	-63,68 %	-34,08 %
Nb DE VOYAGEURS								
2020	0	0	0	0	0	0	0	0
2019	0	0	0	0	0	0	0	0
% variation								
RECETTES								
2020	0	0	1 223	25 387	0	4 925	1 141	23 392
2019	0	0	6 836	53 804	1 449	12 133	5 646	40 641
% variation			-82,11 %	-52,82 %	-100,00 %	-59,41 %	-79,79 %	-42,44 %
DEPENSES								
2020	-38 474	26 735	7 524	29 511	9 523	34 470	63 956	304 346
2019	1 731	25 159	6 070	28 804	1 879	28 176	65 052	289 491
% variation	-2322,65 %	6,26 %	23,95 %	2,45 %	406,81 %	22,34 %	-1,68 %	5,13 %
COUVERTURE REC/DEP								
2020	0,00	0,00	0,16	0,86	0,00	0,14	0,02	0,08
2019	0,00	0,00	1,13	1,87	0,77	0,43	0,09	0,14
% variation			-100,00 %	-50,00 %	-100,00 %			
RESULTAT ANALYTIQUE R-D								
2020	38 474	-26 735	-6 301	-4 124	-9 523	-29 545	-62 815	-280 954
2019	-1 731	-25 159	766	25 001	-430	-16 043	-59 405	-248 850
% variation	-2322,72 %	6,26 %	-922,58 %	-116,50 %	2112,14 %	84,17 %	5,74 %	12,90 %
Tx d'occupation jours ouvrés								
2020	13,05	31,21	24,88	42,18	#DIV/0	#DIV/0	10,41	12,49
2019	79,97	91,19	89,69	93,31	12,00	11,83	27,10	18,47
% variation	-83,68 %	-65,78 %	-72,26 %	-54,79 %	#DIV/0	#DIV/0	-61,60 %	-32,41 %
Tx d'occupation samedi								
2020	4,31	9,30	12,74	16,80	#DIV/0	#DIV/0	2,26	4,97
2019	28,02	25,28	53,88	35,23	11,88	9,06	16,90	9,04
% variation	-84,62 %	-63,23 %	-76,35 %	-52,32 %	#DIV/0	#DIV/0	-86,64 %	-45,00 %
Tx d'occupation dim/fêtes								
2020	0,43	3,15	4,49	6,44	#DIV/0	#DIV/0	0,03	1,64
2019	14,66	12,22	27,59	18,50	13,25	5,16	7,92	5,28
% variation	-97,06 %	-74,24 %	-83,72 %	-65,20 %	#DIV/0	#DIV/0	-99,58 %	-68,98 %
Tx d'occupation global								
2020	10,29	23,60	20,69	32,94	#DIV/0	#DIV/0	8,02	9,73
2019	60,62	68,39	73,05	72,30	12,23	10,35	22,07	14,80
% variation	-83,03 %	-65,49 %	-71,68 %	-54,44 %	#DIV/0	#DIV/0	-63,68 %	-34,26 %
Nb voyageurs par véhicule								
2020	0,00	0,00	0,00	0,00	0,00	0,00	0,00	0,00
2019	0,00	0,00	0,00	0,00	0,00	0,00	0,00	0,00
% variation								

PARCS RELAIS	PR25 PARC-RELAIS CANTINOLLE		PR26 PARC-RELAIS HIPPODROME		PR80 PARC MIXTE MERIGNAC CENTRE		PR81 PARC MIXTE PORTE DE BORDEAUX	
	MOIS	CUMUL	MOIS	CUMUL	MOIS	CUMUL	MOIS	CUMUL
2020 - 12								
NB DE PLACES								
2020	491	491	251	251	84	84	0	0
2019	0	0	0	0	84	84	84	84
% variation					0,00 %	0,00 %	-100,00 %	-100,00 %
NB DE VEHICULES								
2020	885	9 981	1 343	10 009	16	530	0	6 574
2019	0	0	0	0	154	1 976	1 901	28 752
% variation					-89,61 %	-73,18 %	-100,00 %	-77,14 %
Nb DE VOYAGEURS								
2020	0	0	0	0	0	0	0	0
2019	0	0	0	0	0	0	0	0
% variation								
RECETTES								
2020	1 117	14 920	0	0	0	0	0	0
2019	0	0	0	0	0	0	0	0
% variation								
DEPENSES								
2020	-21 214	135 742	45 712	108 258	0	0	0	0
2019	-40	0	-66	0	0	0	0	0
% variation	52935,00 %		-69360,61 %					
COUVERTURE REC/DEP								
2020	-0,05	0,11	0,00	0,00	0,00		0,00	
2019	0,00		0,00					
% variation								
RESULTAT ANALYTIQUE R-D								
2020	22 331	-120 822	-45 712	-108 258	0	0	0	0
2019	40	0	66	0	0	0	0	0
% variation	55853,04 %		-69109,50 %					
Tx d'occupation jours ouvrés								
2020	7,17	6,50	21,01	13,61	1,19	2,88	#DIV/0	#DIV/0
2019	#DIV/0		#DIV/0		8,33	9,33	108,33	136,51
% variation	#DIV/0		#DIV/0		-85,71 %	-69,15 %	#DIV/0	#DIV/0
Tx d'occupation samedi								
2020	2,70	2,24	10,16	4,03	0,00	0,00	#DIV/0	#DIV/0
2019					0,00	0,00	0,00	0,00
% variation								
Tx d'occupation dim/fêtes								
2020	1,12	0,96	2,79	1,19	0,00	0,00	#DIV/0	#DIV/0
2019					0,00	0,00	0,00	0,00
% variation								
Tx d'occupation global								
2020	5,81	5,55	17,26	10,90	0,61	1,72	#DIV/0	#DIV/0
2019					5,91	6,44	73,00	93,78
% variation					-89,61 %	-73,25 %	#DIV/0	#DIV/0
Nb voyageurs par véhicule								
2020	0,00	0,00	0,00	0,00	0,00	0,00	0,00	0,00
2019					0,00	0,00	0,00	0,00
% variation								

PARCS RELAIS	PR82 PARC MIXTE PESSAC CENTRE		PR99 PARC-RELAIS A REPARTIR		ENSEMBLE DES PARCS	
	MOIS	CUMUL	MOIS	CUMUL	MOIS	CUMUL
2020 - 12						
NB DE PLACES						
2020	84	84	0	0	6 845	6 845
2019	84	84	0	0	6 114	6 114
% variation	0,00 %	0,00 %			11,96 %	11,96 %
NB DE VEHICULES						
2020	359	4 952	0	0	60 927	838 931
2019	832	10 429	0	0	122 202	1 422 102
% variation	-56,85 %	-52,52 %			-50,14 %	-41,01 %
Nb DE VOYAGEURS						
2020	0	0	0	0	0	0
2019	0	0	0	0	0	0
% variation						
RECETTES						
2020	0	0	0	0	38 497	657 897
2019	0	0	0	0	128 368	1 379 958
% variation					-70,01 %	-52,32 %
DEPENSES						
2020	0	0	-496 080	0	295 655	3 414 793
2019	0	0	-409 798	0	232 044	3 258 703
% variation			21,05 %		27,41 %	4,79 %
COUVERTURE REC/DEP						
2020	0,00		0,00		0,13	0,19
2019			0,00		0,55	0,42
% variation					-100,00 %	
RESULTAT ANALYTIQUE R-D						
2020	0	0	496 080	0	-257 159	-2 756 895
2019	0	0	409 798	0	-103 677	-1 878 745
% variation			21,05 %	-111,67 %	148,04 %	46,74 %
Tx d'occupation jours ouvrés						
2020	19,05	25,10			34,53	41,91
2019	47,62	49,70			78,35	79,44
% variation	-60,00 %	-49,50 %			-55,93 %	-47,24 %
Tx d'occupation samedi						
2020	0,00	0,00			18,39	22,23
2019	0,00	0,00			55,63	42,48
% variation					-66,95 %	-47,66 %
Tx d'occupation dim/fêtes						
2020	0,00	0,00			5,66	6,71
2019	0,00	0,00			21,85	18,17
% variation					-74,07 %	-63,07 %
Tx d'occupation global						
2020	13,79	16,11			28,71	33,49
2019	31,95	34,02			64,47	63,73
% variation	-56,85 %	-52,65 %			-55,47 %	-47,45 %
Nb voyageurs par véhicule						
2020	0,00	0,00	0,00		0,00	0,00
2019	0,00	0,00			0,00	0,00
% variation						

Vélos	VLS97 VELOS EN LIBRE SERVICE DE LA CUB	
	MOIS	CUMUL
2020 - 12		
NB DE LOCATIONS		
2020	52 468	1 139 180
2019	94 507	1 777 779
% variation	-44,48 %	-35,92 %
RECETTES		
2020	41 249	925 860
2019	75 998	1 385 434
% variation	-45,72 %	-33,17 %
DEPENSES		
2020	532 418	4 345 413
2019	494 090	4 494 282
% variation	7,76 %	-3,31 %
COUVERTURE REC/DEP		
2020	0,08	0,21
2019	0,15	0,31
% variation		
RESULTAT ANALYTIQUE R-D		
2020	-491 169	-3 419 553
2019	-418 093	-3 108 848
% variation	17,48 %	9,99 %
D - R / NB LOCATION		
2020	9,36	3,00
2019	4,42	1,75
% variation	0,00 %	0,00 %

TOTAL	Tram, bus et bateau (hors Mobibus)		Mobibus		Parcs relais		Vélos		TOTAL	
	MOIS	CUMUL	MOIS	CUMUL	MOIS	CUMUL	MOIS	CUMUL	MOIS	CUMUL
2020 - 12										
RECETTES										
2020	5 038 646	53 764 674	16 312	188 167	38 497	657 897	41 249	925 860	5 134 704	55 536 598
2019	6 668 490	79 212 911	24 565	305 882	128 368	1 379 958	75 998	1 385 434	6 897 420	82 284 185
% variation	-24,44 %	-32,13 %	-33,60 %	-38,48 %	-70,01 %	-52,32 %	-45,72 %	-33,17 %	-25,56 %	-32,51 %
DEPENSES										
2020	23 025 109	214 191 060	247 171	3 203 896	295 655	3 414 793	532 418	4 345 413	24 100 353	225 155 162
2019	21 817 808	218 689 289	393 569	3 905 981	232 044	3 258 703	494 090	4 494 282	22 937 511	230 348 255
% variation	5,53 %	-2,06 %	-37,20 %	-17,97 %	27,41 %	4,79 %	7,76 %	-3,31 %	5,07 %	-2,25 %
COUVERTURE REC/DEP										
2020	0,22	0,25	0,07	0,06	0,13	0,19	0,08	0,21	0,21	0,25
2019	0,31	0,36	0,06	0,08	0,55	0,42	0,15	0,31	0,30	0,36
% variation					-100,00 %					
RESULTAT ANALYTIQUE R-D										
2020	-17 986 463	-160 426 386	-230 859	-3 015 729	-257 159	-2 756 895	-491 169	-3 419 553	-18 965 649	-169 618 563
2019	-15 149 318	-139 476 378	-369 004	-3 600 099	-103 677	-1 878 745	-418 093	-3 108 848	-16 040 091	-148 064 070
% variation	18,73 %	15,02 %	-37,44 %	-16,23 %	148,04 %	46,74 %	17,48 %	9,99 %	18,24 %	14,56 %

RESULTAT ANALYTIQUE TOUTES ACTIVITES

Période demandée : 2020-12

		RECETTES		DEPENSES		RESULTAT ANALYTIQUE	
		MOIS	CUMUL	MOIS	CUMUL	MOIS	CUMUL
Redevance pour publicité	2020	190 107	1 367 549			190 107	1 367 549
	2019	132 377	1 725 800			132 377	1 725 800
Contribution Economique Territoriale	2020			- 371 427	2 901 900	371 427	- 2 901 900
	2019			251 631	3 038 848	- 251 631	- 3 038 848
TOTAL non imputé sur les lignes	2020	190 107	1 367 549	- 371 427	2 901 900	561 533	- 1 534 352
	2019	132 377	1 725 800	251 631	3 038 848	- 119 254	- 1 313 049
Total Services Régul. Occas. et Temp. BUS	2020	1 853 054	18 612 451	14 398 032	140 450 936	- 12 544 978	- 121 838 484
	2019	2 110 271	29 835 238	13 608 286	143 794 693	- 11 498 014	- 113 959 455
Total PMR	2020	16 312	188 167	247 171	3 203 896	- 230 859	- 3 015 729
	2019	24 565	305 882	393 569	3 905 981	- 369 004	- 3 600 099
Total Services Réguliers TRAM	2020	3 182 053	35 057 358	8 493 054	72 348 869	- 5 311 001	- 37 291 511
	2019	4 549 323	49 174 819	8 088 406	73 361 062	- 3 539 083	- 24 186 243
Total Services Réguliers NAVIRES	2020	3 538	94 865	134 023	1 391 256	- 130 485	- 1 296 391
	2019	8 896	202 855	121 116	1 533 533	- 112 220	- 1 330 679
Total Parcs relais	2020	38 497	657 897	295 655	3 414 793	- 257 159	- 2 756 895
	2019	128 368	1 379 958	232 044	3 258 703	- 103 677	- 1 878 745
Total vélos	2020	41 249	925 860	532 418	4 345 413	- 491 169	- 3 419 553
	2019	75 998	1 385 434	494 090	4 494 282	- 418 093	- 3 108 848
Total Réseau BUS + TRAM + PMR+ Parcs + vélos+Bateau	2020	5 134 704	55 536 598	24 100 353	225 155 162	- 18 965 649	- 169 618 563
	2019	6 897 420	82 284 185	22 937 511	230 348 255	- 16 040 091	- 148 064 070
Impôt sur les sociétés	2020			364 546	364 546	- 364 546	- 364 546
	2019			- 90 397	2 969 029	90 397	- 2 969 029
TOTAL D'EXPLOITATION	2020	5 324 810	56 904 147	24 093 472	228 421 608	- 18 768 662	- 171 517 461
	2019	7 029 797	84 009 985	23 098 745	236 356 132	- 16 068 948	- 152 346 147
	% Variation	-24,25 %	-32,27 %	4,31 %	-3,36 %	16,80 %	12,58 %

Annexe 10. Compte d'exploitation du Déléguataire présenté selon la décomposition de l'annexe 30 du contrat de Délégation de Service Public

Annexe 11. Inventaires A, B et C des biens acquis par le Délégataire

Reference	Bien	Désignation	Type	Société	Batiment	Code	Catégorie	Plan	Service	Coutpe Immobilisation	Date Achat	Date Serie	Montant HT Investeur N-1	Montant HT Acquis N	Montant HT Suites N	Montant HT Investeur N	Date Entrée Amort	Date Fin Amort	Montant Amort	Débit Amort	Cumul Amort à Fin N-1	Dotation Amort Amort N	Reprise Amort Amort N	Cumul Amort Amort N	Valeur Net Comptable à Fin N	Fournisseur	Comptes/ Références	Actif Passif	Code de Regroupement					
2050001	Maison EBH 400	A	KIM	KIM	EQZ RT B 1	Btts	Revalorisations	Bus	21500	05/01/2015			6 624 000	144012015	15/01/2025	10	0 10	3 282 855	0 000	3 282 855	0 000	0 000	3 951 255	2 022 755	FP CARROT				C8602410084					
2050002	Kit d'aménagement cuisine LAC	A	KIM	KIM	IFT RT B 2	Btts	Revalorisations	Bus	21900	11/09/2015			23 808 000	348012015	15/09/2025	10	0 10	11 904 000	0 000	11 904 000	0 000	0 000	13 200 144	3 297 856	TSO CARTERS					T2420102950				
2050003	Pose Virage	A	KIM	KIM	BAT IN P 1	Btts	Revalorisations	Bus	21500	16/01/2015			12 900 000	238012015	27/01/2025	10	0 10	6 450 000	0 000	6 450 000	0 000	0 000	7 679 722	5 200 267	SAINT GONDR GLASS S					T40120131545				
2050004	Modèle pour Bureau Bonnel	A	KIM	KIM	IFT RT B 2	Btts	Revalorisations	Bus	21900	24/09/2015			17 020 000	16102015	16/02/2025	10	0 10	8 510 000	0 000	8 510 000	0 000	0 000	10 084 422	2 807 980	MARDUNA					T42201042013				
2050005	Mobles pour Bureau Bonnel (chaises et table)	A	KIM	KIM	BAT RT C 1	Btts	Revalorisations	Bus	21800	16/01/2015			1 511 111	17102015	06/02/2025	10	0 10	755 599	0 000	755 599	0 000	0 000	892 991	782 103	MALICIA					T42201041382				
2050006	Cabaret de repêchage IS AG	A	KIM	KIM	EQZ RT B 2	Equipements	Revalorisations	Bus	21500	21/01/2015			80 000 000	80 000 000	23/01/2025	10	0 10	39 480 000	0 000	39 480 000	0 000	0 000	47 480 000	324 522	GALLAND					T42201041386				
2050007	Détecteur de fumée Tension	A	KIM	KIM	EQZ RT B 2	Btts	Revalorisations	Bus	21500	21/01/2015			1 140 000 000	1 140 000 000	21/01/2025	10	0 10	591 240 000	0 000	591 240 000	0 000	0 000	694 540 000	114 459 580	VEP SURBI&FAMERICA					T42201043002				
2050008	Mobles vier DQZ (chaises et bureaux)	A	KIM	KIM	BAT RT C 1	Btts	Revalorisations	Bus	21800	06/02/2015			1 333 333	23202015	26/02/2025	10	0 10	676 242	0 000	676 242	0 000	0 000	798 577	454 576	HOGGS SAS					T40120156267				
2050009	Mob vier DQZ (chaises et bureau) IS	A	KIM	KIM	BAT RT C 1	Btts	Revalorisations	Bus	21800	06/02/2015			401 000	23202015	26/02/2025	10	0 10	232 851	0 000	232 851	0 000	0 000	280 102	200 166	HOGGS SAS					T40120156267				
2050010	Equipement de bureau couleur tactile P	A	KIM	KIM	EQZ RT B 1	Equipements	Revalorisations	Bus	21500	13/06/2015			1 360 000 000	1 360 000 000	09/06/2025	10	0 10	691 200 000	0 000	691 200 000	0 000	0 000	829 620	3 246 000	HEALTH SYSTEM					T40120159188				
2050011	NSMGT Microsoft Offi de 2013 Sng	A	KIM	KIM	INF RT 1 2	Informatique	Revalorisations	Bus	20000	31/01/2015			20 311 500	16032015	05/01/2018	3	0 33	10 155 750	0 000	10 155 750	0 000	0 000	20 311 500	0 000	0 000	20 311 500	0 000	INSIGHT					C0002051824	
2050012	Revalorisation Lampes LED stations	A	KIM	KIM	IFT RT B 6	Infos liaisons frans	Revalorisations	Bus	21800	18/02/2015			1 240 000	1 240 000	18/02/2025	10	0 10	620 000	0 000	620 000	0 000	0 000	739 971	408 000	ELIE AGITANT					T700201005455				
2050013	Revalorisation Lampes LED stations	A	KIM	KIM	IFT RT B 6	Infos liaisons frans	Revalorisations	Bus	21800	19/03/2015			1 240 000	1 240 000	09/03/2025	10	0 10	596 607	0 000	596 607	0 000	0 000	720 497	410 000	ELIE AGITANT					T700201005445				
2050014	Mise en place Keaton	A	KIM	KIM	INF RT 1 1	Informatique	Revalorisations	Bus	20000	31/01/2015			1 000 000	24012015	31/01/2020	5	0 20	2 860 000	0 000	2 860 000	0 000	0 000	3 170 000	1 160 000	KNOVINGS					T70020100104				
2050015	Montage de cloison en plâtre à Lez	A	KIM	KIM	BAT RT C 1	Btts	Revalorisations	Bus	21500	24/02/2015			4 046 544	67862015	06/02/2025	10	0 10	1 915 257	0 000	1 915 257	0 000	0 000	2 190 905	1 027 900	BRUNO BONNEL S					T401201500022				
2050016	Remplacement y ès médailles Uzel	A	KIM	KIM	IFT RT 2	Infos liaisons frans	Revalorisations	Bus	21500	01/12/2014			2 820 344	161602015	15/01/2025	10	0 10	1 396 890	0 000	1 396 890	0 000	0 000	1 600 835	1 199 511	SMC Me fan					T42201000055				
2050017	Emballages de bureau couleur tactile E	A	KIM	KIM	IFT RT 2	Infos liaisons frans	Revalorisations	Bus	21500	21/12/2014			669 200	16012015	15/01/2025	10	0 10	341 322	0 000	341 322	0 000	0 000	400 144	279 616	GALLAND					T42201000626				
2050018	Equipement de bureau couleur tactile E	A	KIM	KIM	BAT RT C 1	Btts	Revalorisations	Bus	21800	30/11/2014			4 234 184	01012015	31/12/2020	10	0 10	2 167 017	0 000	2 167 017	0 000	0 000	2 460 480	1 335 825	HEALTH					T40120148895				
2050019	Repl uitens de Port Loveno	A	KIM	KIM	INF RT 1	Informatique	Revalorisations	Bus	21830	26/02/2015			2 421 000	09032015	09/03/2018	3	0 33	2 421 000	0 000	2 421 000	0 000	0 000	2 421 000	0 000	LAFI					C0002051839				
2050020	Revalorisation Lenovo Thinkpad L480	A	KIM	KIM	INF RT 1 2	Informatique	Revalorisations	Bus	21830	06/02/2015			9 426 200	15042015	14/04/2018	3	0 33	9 426 200	0 000	9 426 200	0 000	0 000	9 426 200	0 000	LAFI					C0002051839				
2050021	Revalorisation Lenovo Thinkpad X280 12.5	A	KIM	KIM	INF RT 1 2	Informatique	Revalorisations	Bus	21830	30/01/2015			3 558 855	15042015	14/04/2018	3	0 33	3 558 855	0 000	3 558 855	0 000	0 000	3 558 855	0 000	LAFI					C0002051839				
2050022	Revalorisation HP Elite Desktop E71	A	KIM	KIM	INF RT 1 2	Informatique	Revalorisations	Bus	21830	24/02/2015			15 999 633	15042015	14/04/2018	3	0 33	15 999 633	0 000	15 999 633	0 000	0 000	15 999 633	0 000	LAFI					C0002051839				
2050023	Tablet Oracle C Customer Mob	A	KIM	KIM	BAT RT C 1	Btts	Revalorisations	Bus	21800	30/01/2015			614 560	09032015	29/03/2025	10	0 10	307 280	0 000	307 280	0 000	0 000	357 884	181 466	MALICIA					T700201005271				
2050025	Microsoft Project 2013 Sng	A	KIM	KIM	INF RT 1 2	Informatique	Revalorisations	Bus	20000	09/04/2015			820 004	09042015	09/04/2018	3	0 33	820 004	0 000	820 004	0 000	0 000	820 004	0 000	INSIGHT					C0002051839				
2050026	Revalorisation de bureaux	A	KIM	KIM	BAT RT C 1	Btts	Revalorisations	Bus	21800	19/03/2015			1 766 722	19032015	19/03/2025	10	0 10	824 444	0 000	824 444	0 000	0 000	999 111	623 491	HOGGS SAS					T40120156267				
2050027	Revalorisation de bureaux	A	KIM	KIM	EQZ RT B 1	Equipements	Revalorisations	Bus	21500	15/04/2015			900 000	14042015	13/04/2025	10	0 10	461 966	0 000	461 966	0 000	0 000	559 966	290 000	FORNIE RATTERIES					T40120159188				
2050028	Éclairage Scaur it	A	KIM	KIM	BAT IN P 1	Btts	Revalorisations	Bus	21500	31/03/2015			14 945 700	11032015	30/03/2025	10	0 10	7 103 233	0 000	7 103 233	0 000	0 000	8 597 800	4 749 740	SPEL SD ORBIT					T40120131853				
2050029	Revalorisation de bureaux	A	KIM	KIM	EQZ RT B 1	Equipements	Revalorisations	Bus	21500	13/04/2015			1 156 000 000	13042015	13/04/2025	10	0 10	578 000 000	0 000	578 000 000	0 000	0 000	676 240 000	276 624 000	HEALTH SYSTEM					T40120159188				
2050030	Revalorisation de bureaux	A	KIM	KIM	EQZ RT B 1	Equipements	Revalorisations	Bus	21500	31/03/2015			7 864 700	11032015	30/03/2025	10	0 10	3 735 332	0 000	3 735 332	0 000	0 000	4 526 322	3 303 900	SEF SERVICE FABERICA					T72020102673				
2050032	PDR MOTY T FRENZA COPIER NEXI M&T	A	KIM	KIM	MRK RT N 1	Nl èr ès ranslats et ns gants	Revalorisations	Bus	21730	28/04/2015			4 461 225	09/04/2025	09/04/2020	5	0 20	4 461 225	0 000	4 461 225	0 000	0 000	4 461 225	0 000	PRM MOTY					88002050400	DR 185 CC			
2050033	Tablette Oracle C Customer Mob	A	KIM	KIM	BAT RT C 1	Btts	Revalorisations	Bus	21800	30/01/2015			614 560	11/03/2015	09/03/2025	10	0 10	307 280	0 000	307 280	0 000	0 000	357 884	181 466	MALICIA					T700201005271	DR 185 CC			
2050036	LEOUDX Offi Sage Billique	A	KIM	KIM	EQZ RT 1 3	Equipements	Revalorisations	Bus	21500	11/03/2015			1 764 188	24/02/2015	23/02/2025	10	0 10	855 313	0 000	855 313	0 000	0 000	1 031 733	712 425	LEOUDX					T47020141338				
2050037	Sondax Parallel	A	KIM	KIM	EQZ RT B 1	Equipements	Revalorisations	Bus	21500	23/04/2015			745 100	23/04/2015	23/04/2020	5	0 20	699 896	0 000	699 896	0 000	0 000	745 100	429 624	VEP					C85020518432				
2050038	Revalorisation de bureaux	A	KIM	KIM	EQZ RT B 2	Infos liaisons frans	Revalorisations	Bus	21500	03/05/2015			1 180 000 000	11/05/2015	11/05/2025	10	0 10	583 800 000	0 000	583 800 000	0 000	0 000	683 800 000	3 813 800	ASB					T41102019028				
2050039	Appa e Photos CANON REFLEX EOS 70D	A	KIM	KIM	INF RT 1 2	Informatique	Revalorisations	Bus	21830	01/01/2015			1 081 677	19/03/2015	18/03/2018	3	0 33	1 081 677	0 000	1 081 677	0 000	0 000	1 081 677	0 000	HEARBART PHOTO					C86020510329				
2050040	Éclairage Table LED Sun Beam	A	KIM	KIM	IFT RT 6	Infos liaisons frans	Revalorisations	Bus	21800	12/08/2015			2 400 000	12/08/2015	12/08/2025	10	0 10	1 155 487	0 000	1 155 487	0 000	0 000	1 369 600	1 077 333	ELIE AGITANT					T70020100517				
2050041	Éclairage Table LED Sun Beam	A	KIM	KIM	IFT RT 6	Infos liaisons frans	Revalorisations	Bus	21800	12/08/2015			3 200 000	12/08/2015	12/08/2025	10	0 10	1 531 800	0 000	1 531 800	0 000	0 000	1 800 000	1 431 800	ELIE AGITANT					T70020100517				
2050052	Lançamento Imprimante Suna T	A	KIM	KIM	MRK RT N 1	Nl èr ès ranslats et ns gants	Revalorisations	Bus	21730	30/04/2015			70 336	10/04/2015	09/04/2020	5	0 20	664 488	0 000	664 488	0 000	0 000	730 000	380 000	SD SERVICES					T700201009952	DR 185 CC			
2050053	Cabinet de Massage	A	KIM	KIM	IFT RT 2	Infos liaisons frans	Revalorisations	Bus	21500	08/04/2015			1 840 000	10/04/2015	10/04/2020	5	0 20	1 740 000	0 000	1 740 000	0 000	0 000	1 840 000	1 000 000	HEALTHLAND					T4012015710	DR 185 CC			
2050054	Lecteur RED HAT Imprimeur Lexia	A	KIM	KIM	INF RT 1 2	Informatique	Revalorisations	Bus	21800	18/04/2015			640 000	04/04/2015	04/04/2020	3	0 33	640 000	0 000	640 000	0 000	0 000	700 000	360 000	NT					C0002051839	DR 185 CC			
2050055	Médiateurs d'angle Station	A	KIM	KIM	EQZ RT B 1	Equipements	Revalorisations	Bus	21500	15/04/201																								

Reference No.	Désignation	Type Investir	Société	Batiment	Cod. Fonction	Catégorie	Plan	serv.c.	Coste Immobilisation	Date Actuel	Date Service	Montant HT Investants N-1	Montant HT Acquisitifs N	Montant HT Surplus N	Montant HT Investable N	Date Edificat. Amort.	Date Fin. Amort.	Mode Amort.	Durée Amort.	Taux Amort.	Cumul Amort à Fin N-1	Dotation Amort. Année N	Reste à Amort. Année N	Cumul Amort à Fin N	Valeur Nette Comptable à Fin N	Financement	Congés/ Références	Actif Passif	Cole de Regroupement		
2015K173	P.le Antoine que Gualberts	A	KIM	KIM	EQ2 IN 5	Egipgements	Renouvellements	Commun	21800	25/06/2015		0,00	0,00	0,00	1.872,40	22/09/2015	13/06/2025	10	0,10	1.657,45	367,24	0,00	2.024,69	1 420,71	ANISS AUTOMATISME						
2015K174	Changement Route 2502	A	KIM	KIM	MRX N 2	Nal. et ds. d'isolant et non gazeux	Renouvellements	Travaux	21700	08/07/2015		0,00	0,00	0,00	4.807,70	05/06/2015	11/06/2025	5	0,15	5.647,61	0,00	0,00	11.455,31	11 455,31	ANISS AUTOMATISME	17401205822			2302		
2015K175	Changement Route 2502	A	KIM	KIM	MRX N 2	Nal. et ds. d'isolant et non gazeux	Renouvellements	Travaux	21700	30/09/2015		0,00	0,00	0,00	6.909,95	20/09/2015	20/09/2025	5	0,20	5.932,20	1 077,75	0,00	6.909,95	0,00	12.365,26	12 365,26	ANISS AUTOMATISME	17401205822			2343
2015K176	Révis. ou 600kVA. Bus 2051	A	KIM	KIM	MRX N 1	Nal. et ds. d'isolant et non gazeux	Renouvellements	Travaux	21700	24/07/2015		0,00	0,00	0,00	12.708,00	05/06/2015	14/06/2025	10	0,15	11.202,35	1.505,65	0,00	12.708,00	0,00	25 070,31	25 070,31	ANISS AUTOMATISME	17401205822			2319
2015K177	FFPA Mobilier Stat. Gue de Belgis	A	KIM	KIM	MRX N 1	Nal. et ds. d'isolant et non gazeux	Renouvellements	Travaux	21700	06/07/2015		0,00	0,00	0,00	57.997,90	24/05/2015	24/05/2025	10	0,10	27.658,14	30.339,76	0,00	57.997,90	24 539,97	FFPA TRANSPORT	MMX001504086			162		
2015K178	FFPA VED Stat. Gue de Belgis	A	KIM	KIM	MRX N 1	Nal. et ds. d'isolant et non gazeux	Renouvellements	Travaux	21822	06/07/2015		0,00	0,00	0,00	15.852,10	23/03/2015	24/03/2025	10	0,10	7.559,58	1.582,51	0,00	15.852,10	9 141,79	FFPA TRANSPORT	MMX001504086			162		
2015K179	FFPA Mobilier Station Vidéo Hiverd	A	KIM	KIM	MRX N 1	Nal. et ds. d'isolant et non gazeux	Renouvellements	Travaux	21822	06/07/2015		0,00	0,00	0,00	17.997,20	16/03/2015	24/03/2025	10	0,10	24.396,43	3.684,23	0,00	17.997,20	11.712,23	FFPA TRANSPORT	MMX001504086			163		
2015K180	FFPA VED Stat. Gue de Belgis	A	KIM	KIM	MRX N 1	Nal. et ds. d'isolant et non gazeux	Renouvellements	Travaux	21822	06/07/2015		0,00	0,00	0,00	15.852,10	16/03/2015	15/03/2025	10	0,10	9.382,10	1.582,51	0,00	15.852,10	6 668,94	FFPA TRANSPORT	MMX001504086			163		
2015K181	FFPA Mobilier Station Blanc Léveque	A	KIM	KIM	MRX N 1	Nal. et ds. d'isolant et non gazeux	Renouvellements	Travaux	21822	06/07/2015		0,00	0,00	0,00	57.997,90	24/05/2015	24/05/2025	10	0,10	26.691,51	5.799,79	0,00	57.997,90	25 566,00	FFPA TRANSPORT	MMX001504086			164		
2015K182	FFPA VED Station Hart Léveque	A	KIM	KIM	MRX N 1	Nal. et ds. d'isolant et non gazeux	Renouvellements	Travaux	21822	06/07/2015		0,00	0,00	0,00	14.852,10	23/03/2015	24/03/2025	10	0,10	6.451,31	1.808,99	0,00	14.852,10	6 852,10	FFPA TRANSPORT	MMX001504086			164		
2015K183	FFPA Mobilier Stat. France Abbeville	A	KIM	KIM	MRX N 1	Nal. et ds. d'isolant et non gazeux	Renouvellements	Travaux	21822	06/07/2015		0,00	0,00	0,00	57.997,90	24/05/2015	24/05/2025	10	0,10	5.799,79	5.799,79	0,00	57.997,90	25 566,00	FFPA TRANSPORT	MMX001504086			165		
2015K184	FFPA Mobilier Station Abbeville	A	KIM	KIM	MRX N 1	Nal. et ds. d'isolant et non gazeux	Renouvellements	Travaux	21822	06/07/2015		0,00	0,00	0,00	15.852,10	24/05/2015	24/05/2025	10	0,10	7.298,20	1.582,51	0,00	15.852,10	8 092,89	FFPA TRANSPORT	MMX001504086			166		
2015K185	FFPA Mobilier Station Boudonias Lac	A	KIM	KIM	MRX N 1	Nal. et ds. d'isolant et non gazeux	Renouvellements	Travaux	21822	06/07/2015		0,00	0,00	0,00	57.997,90	24/06/2015	07/06/2025	10	0,10	28.460,00	5.799,79	0,00	57.997,90	32 289,79	FFPA TRANSPORT	MMX001504086			166		
2015K187	FFPA VED Station Boudonias Lac	A	KIM	KIM	MRX N 1	Nal. et ds. d'isolant et non gazeux	Renouvellements	Travaux	21822	06/07/2015		0,00	0,00	0,00	15.852,10	08/06/2015	07/06/2025	10	0,10	7.234,72	1.582,51	0,00	15.852,10	8 389,99	FFPA TRANSPORT	MMX001504086			166		
2015K188	Actual. de vidéos à l'avee service	A	KIM	KIM	MRX N 2	Nal. et ds. d'isolant et non gazeux	Renouvellements	Travaux	21700	06/07/2015	31 12/2019	0,00	0,00	0,00	30.043,20	29/10/2020	30/10/2025	5	0,20	0,00	0,00	0,00	30.043,20	0,00	FFPA TRANSPORT	MMX001504487			5273 5322		
2015K189	Lots Oufillages Combes	A	KIM	KIM	EQ2 IN 3	Egipgements	Renouvellements	Travaux	21550	31/07/2015		0,00	0,00	0,00	3.683,04	09/09/2015	08/09/2025	10	0,10	1.887,80	368,31	0,00	3.683,04	1 958,11	LEDDUC	74212058291					
2015K190	Valeur de Tete Champeil	A	KIM	KIM	EQ2 IN 3	Egipgements	Renouvellements	Travaux	21550	30/09/2015		0,00	0,00	0,00	1.899,00	29/09/2015	29/09/2025	10	0,10	804,39	399,00	0,00	1.899,00	993,30	SMI	74212059071					
2015K191	Sau usures Charrières	A	KIM	KIM	BAT IN 1	Bâtis	Renouvellements	Travaux	338 800,00	24/09/2015		0,00	0,00	0,00	13.859,00	01/10/2015	30/09/2025	10	0,10	29.011,12	13 859,00	0,00	29.011,12	13 859,00	ITS	74212058288					
2015K192	Ambulatoire à la rue Maizer LH3	A	KIM	KIM	MRX N 5	Nal. et ds. d'isolant et non gazeux	Renouvellements	Travaux	21710	25/08/2015		0,00	0,00	0,00	7.786,10	01/10/2015	30/09/2025	5	0,20	6.622,76	1 169,25	0,00	7.786,10	0,00	SD SERVICES	71102058463			DIS 27 M4		
2015K193	Refecton sur courtoir 204 A de Thiers	A	KIM	KIM	IFT GR T 3	Isants isolants fibre fram	FER	Renouvellements	21800	31/08/2015		0,00	0,00	0,00	6.042,00	01/10/2015	30/09/2025	5	0,20	6.042,00	6.042,00	0,00	6.042,00	3 125,95	LALIS	74212058245			2015K136		
2015K194	Révision des Local Compteur CGL	A	KIM	KIM	EQ2 IN 6	Egipgements	Renouvellements	Travaux	21800	25/09/2015		0,00	0,00	0,00	1.750,00	15/09/2015	14/09/2025	10	0,10	750,00	175,00	0,00	1.750,00	0,00	SD SERVICES	71102058463					
2015K195	Agencement Salle de Réunion	A	KIM	KIM	BAT EC C	Bâtis	Renouvellements	Commun	21810	15/09/2015		0,00	0,00	0,00	2.438,00	15/09/2015	14/09/2025	10	0,10	1.048,30	243,41	0,00	2.438,00	1 388,71	1 443,57	LARBRE DREUX BC	74212059485				
2015K196	Subst. IFS Saint Jean (Objet. Tronc	A	KIM	KIM	EQ2 IN 7	Egipgements	Renouvellements	Commun	62053	25/09/2015		0,00	0,00	0,00	62.053,00	25/09/2015	24/09/2025	10	0,10	297,86	67,88	0,00	62.053,00	21 314,82	MANCELO	MMX001506889					
2015K197	N° ordres des Bus. Intercane SAV18	A	KIM	KIM	MRX N 1	Nal. et ds. d'isolant et non gazeux	Renouvellements	Bus	21700	08/10/2015		0,00	0,00	0,00	28.242,00	10/09/2015	09/10/2020	5	0,20	24.241,36	3.900,64	0,00	28.242,00	0,00	1.030,33	1 030,33	LEDDUC	74212058291			
2015K199	Lacune CROA CT	A	KIM	KIM	INFR IE 22	Informatique	Renouvellements	Informatique	20000	15/09/2015		0,00	0,00	0,00	1.000,00	20/09/2015	27/09/2018	3	0,33	1.000,00	0,00	0,00	1.000,00	0,00	INSHIGH	MMX00151193					
2015K200	Développement agent vs nat	A	KIM	KIM	INFR IE 22	Informatique	Renouvellements	Informatique	20000	23/09/2015		0,00	0,00	0,00	2.000,00	21/09/2015	21/09/2020	3	0,33	2.000,00	0,00	0,00	2.000,00	0,00	INSHIGH	MMX00151193					
2015K201	Actual. de vidéos à l'avee service	A	KIM	KIM	MRX N 2	Nal. et ds. d'isolant et non gazeux	Renouvellements	Travaux	21750	24/10/2015	31 12/2020	0,00	800,00	0,00	15.020,00	14/10/2020	14/10/2025	5	0,20	680,69	99,96	886,65	0,00	0,00	FFPA TRANSPORT	MMX001501487			927 585		
2015K202	Th nApal L230 Cote S 20	A	KIM	KIM	INFR IE 22	Informatique	Renouvellements	Informatique	1488,64	19/10/2015		0,00	0,00	0,00	547,30	20/10/2015	20/10/2020	3	0,33	1.456,84	0,00	0,00	1.456,84	0,00	LAFI	GMX00151199					
2015K203	But de l'accès L2730	A	KIM	KIM	INFR IE 22	Informatique	Renouvellements	Informatique	547,30	19/10/2015		0,00	0,00	0,00	547,30	19/10/2018	19/10/2018	3	0,33	547,30	0,00	0,00	547,30	0,00	LAFI	GMX00151199					
2015K204	Formas LEP 23 postes I231 PHD	A	KIM	KIM	INFR IE 22	Informatique	Renouvellements	Informatique	4890,00	18/09/2015		0,00	0,00	0,00	4.890,00	20/10/2015	19/10/2018	3	0,33	4.890,00	0,00	0,00	4.890,00	0,00	LAFI	GMX00151199					
2015K205	Supp de LCD 23 postes I231 PHD	A	KIM	KIM	INFR IE 22	Informatique	Renouvellements	Informatique	2.738,40	18/09/2015		0,00	0,00	0,00	2.738,40	20/10/2015	20/10/2018	3	0,33	2.738,40	0,00	0,00	2.738,40	0,00	LAFI	GMX00151199					
2015K206	Th nApal L450 Cote S 300	A	KIM	KIM	INFR IE 22	Informatique	Renouvellements	Informatique	21830	19/10/2015		0,00	0,00	0,00	1.717,89	20/10/2015	19/10/2018	3	0,33	1.717,89	0,00	0,00	1.717,89	0,00	LAFI	GMX00151195					
2015K207	Th nApal L450 Cote S 520	A	KIM	KIM	INFR IE 22	Informatique	Renouvellements	Informatique	21830	19/10/2015		0,00	0,00	0,00	1.957,89	20/10/2015	19/10/2018	3	0,33	1.957,89	0,00	0,00	1.957,89	0,00	LAFI	GMX00151195					
2015K212	Kit assemblage de H4MS 2500	A	KIM	KIM	MRX N 1	Nal. et ds. d'isolant et non gazeux	Renouvellements	Nouvele Flaakie	21700	26/08/2015		0,00	0,00	0,00	5.997,47	11/09/2015	09/10/2020	5	0,20	4.828,04	777,43	0,00	5.997,47	0,00	ELFE ACQUITAINE	71002058773					
2015K213	Changement Route 2516	A	KIM	KIM	MRX N 2	Nal. et ds. d'isolant et non gazeux	Renouvellements	Travaux	21700	31/10/2015		0,00	0,00	0,00	1480,00	08/06/2016	08/06/2020	5	0,20	1.480,00	0,00	0,00	1.480,00	0,00	NT	2302015			2220		
2015K214	Changement Route 2516	A	KIM	KIM	MRX N 2	Nal. et ds. d'isolant et non gazeux	Renouvellements	Travaux	21700	31/10/2015		0,00	0,00	0,00	6.886,06	11/14/2016	11/14/2020	5	0,20	6.886,06	0										

Référence Note	Désignation	Type Investire	Social	Régime	Code Fonct	Catégorie	Plan	Servic	Compte Immobilisation	Date Achat	Date Scier	Montant HT Inventaire N-1	Montant HT Acquisitifs N	Montant HT Surcote N	Montant HT Surcote N	Date Dernier Amort	Date Fin Amort 1	Mode Amort	Durée Amort	Taux Amort	Cumul Amort à fin N-1	Durée Amort Anée N	Reprise Amort Anée N	Cumul Amort à fin N	Valeur Nette Comptable à fin N	Fournisseur	Compte / Référence	Actif Passif	Code de Regroupement
												Montant HT Inventaire N-1	Montant HT Acquisitifs N	Montant HT Surcote N	Montant HT Surcote N	Date Dernier Amort	Date Fin Amort 1	Mode Amort	Durée Amort	Taux Amort	Cumul Amort à fin N-1	Durée Amort Anée N	Reprise Amort Anée N	Cumul Amort à fin N	Valeur Nette Comptable à fin N	Fournisseur	Compte / Référence	Actif Passif	Code de Regroupement
2018K30	MO Révisé 600 000 Km 2302	A	KIM	KIM	MRX GR T 1	Mé et de rsoulants et tar gaunts	FER	Tranway	21700	30/12/2015		14 131 000	10 010 205		14 131 000	09/30/2020		5	0 20	12 011 35	2 119 65	0 00	0 00	14 131 000	0 00	NT	01 02025		2302
2018K31	MO Révisé 600 000 Km 2301	A	KIM	KIM	MRX GR T 1	Mé et de rsoulants et tar gaunts	FER	Tranway	21700	30/12/2015		14 131 000	11 720 210		14 131 000	14 20/2015		5	0 20	1 410 79	2 220 21	0 00	0 00	14 131 000	0 00	NT	14 11021		2301
2018K32	Révisé / Kangaes / DS 153 VPM	A	KIM	KIM	MRX SE 1	Mé et de rsoulants et tar gaunts	FER	Tranway	21710	11/09/2015		11 402 50	11 402 50		11 402 50	16/03/2020		5	0 20	10 779 81	1 242 44	0 00	0 00	11 402 50	0 00	RENAULT RETAIL GROUPE	00020152299		DS 153 VM
2018K33	MO Révisé 600 000 Km 2302	A	KIM	KIM	MRX GR T 1	Mé et de rsoulants et tar gaunts	FER	Tranway	20900	30/09/2015		9 497 39	7 340 000		9 497 39	14/20/2020		5	0 20	7 340 00	1 742 44	0 00	0 00	9 497 39	0 00	IRIBAN SYSTEM	00020153830		2302
2018K34	MO Révisé 600 000 Km 2301	A	KIM	KIM	MRX GR T 1	Mé et de rsoulants et tar gaunts	FER	Tranway	21700	30/12/2015		15 200 00	15 200 00		15 200 00	08/20/2020		5	0 20	13 900 00	1 500 00	0 00	0 00	15 200 00	0 00	IRELAN SYSTEM	00020153830		2301
2018K35	MO Révisé 600 000 Km 2302	A	KIM	KIM	MRX GR T 1	Mé et de rsoulants et tar gaunts	FER	Tranway	20900	30/09/2015		1 680 12	2 311 205		1 680 12	23/11/2018		3	0 33	1 680 12	0 00	0 00	0 00	1 680 12	0 00	INSIGHT	00020153783		2302
2018K36	MO Révisé 600 000 Km 2301	A	KIM	KIM	MRX GR T 1	Mé et de rsoulants et tar gaunts	FER	Tranway	21700	30/12/2015		4 290 00	2 800 000		4 290 00	28/05/2020		10	0 10	2 800 00	4 290 00	0 00	0 00	4 290 00	0 00	INSIGHT	00020153783		2301
2018K37	MADIANE Pex sur serrure Balade	A	KIM	KIM	MRX GR T 1	Mé et de rsoulants et tar gaunts	FER	Tranway	21800	16/11/2015		5 077 80	1 001 205		5 077 80	08/12/2020		10	0 10	2 161 42	507 78	0 00	2 865 55	2 865 55	ARISA/COM	00020153110		2301	
2018K38	MO Révisé 600 000 Km 2302	A	KIM	KIM	MRX GR T 1	Mé et de rsoulants et tar gaunts	FER	Tranway	21700	30/12/2015		2 500 00	2 000 205		2 500 00	20/09/2020		5	0 20	1 700 33	379 67	0 00	2 500 00	2 500 00	SIEMAY	00020153048		2302	
2018K39	MO Révisé 600 000 Km 2301	A	KIM	KIM	MRX GR T 1	Mé et de rsoulants et tar gaunts	FER	Tranway	21700	30/12/2015		1 311 250	1 375 00		1 311 250	19/20/2020		5	0 20	1 131 60	173 40	0 00	2 500 00	2 500 00	SPE SERVICES	00020153048		DS 153 GM	
2018K40	MO Révisé 600 000 Km 2302	A	KIM	KIM	MRX GR T 1	Mé et de rsoulants et tar gaunts	FER	Tranway	21900	30/12/2015		4 947 39	3 011 205		4 947 39	31/20/2020		5	0 20	2 170 31	494 74	0 00	2 500 00	2 500 00	BPFA STATIONNEMENT	00020153048		PKR 2015	
2018K41	MO Révisé 600 000 Km 2301	A	KIM	KIM	MRX GR T 1	Mé et de rsoulants et tar gaunts	FER	Tranway	21700	30/12/2015		5 041 79	3 000 00		5 041 79	16/02/2020		5	0 20	2 164 45	1 281 94	0 00	2 500 00	2 500 00	BPFA STATIONNEMENT	00020153048		PKR 2015	
2018K42	MO Révisé 600 000 Km 2302	A	KIM	KIM	MRX GR T 1	Mé et de rsoulants et tar gaunts	FER	Tranway	21700	30/12/2015		13 681 81	10 120 00		13 681 81	08/11/2020		5	0 20	11 316 36	1 212 94	0 00	0 00	13 681 81	0 00	NT	17700042015		2301
2018K43	MO Révisé 600 000 Km 2301	A	KIM	KIM	MRX GR T 1	Mé et de rsoulants et tar gaunts	FER	Tranway	21700	30/12/2015		96 114 25	27 100 205		96 114 25	26/10/2020		5	0 20	80 379 30	15 231 56	0 00	0 00	96 114 25	0 00	ALISTUM	000201530475		2301
2018K44	MO Révisé 600 000 Km 2302	A	KIM	KIM	MRX GR T 1	Mé et de rsoulants et tar gaunts	FER	Tranway	21700	30/12/2015		75 36 39	27 366 39		75 36 39	26/10/2020		5	0 20	64 006 25	12 558 14	0 00	0 00	75 36 39	0 00	ALISTUM	000201530475		2302
2018K45	MO Révisé 600 000 Km 2301	A	KIM	KIM	MRX GR T 1	Mé et de rsoulants et tar gaunts	FER	Tranway	21700	30/12/2015		74 597 24	27 110 205		74 597 24	26/10/2020		5	0 20	64 006 85	15 300 39	0 00	0 00	74 597 24	0 00	ALISTUM	000201530475		2301
2018K46	MO Révisé 600 000 Km 2302	A	KIM	KIM	MRX GR T 1	Mé et de rsoulants et tar gaunts	FER	Tranway	21700	30/12/2015		14 131 000	10 000 000		14 131 000	27/10/2020		5	0 20	11 811 82	2 317 18	0 00	0 00	14 131 000	0 00	NT	2710015		2302
2018K47	MO Révisé 600 000 Km 2301	A	KIM	KIM	MRX GR T 1	Mé et de rsoulants et tar gaunts	FER	Tranway	21700	30/12/2015		14 131 000	27 110 205		14 131 000	27/10/2020		5	0 20	11 571 72	2 559 28	0 00	0 00	14 131 000	0 00	NT	2710015		2301
2018K48	MO Révisé 600 000 Km 2302	A	KIM	KIM	MRX GR T 1	Mé et de rsoulants et tar gaunts	FER	Tranway	21700	30/12/2015		2 625 72	1 603 205		2 625 72	30/09/2020		5	0 20	2 229 36	398 46	0 00	0 00	2 625 72	0 00	NT	01 02025		2302
2018K49	MO Révisé 600 000 Km 2301	A	KIM	KIM	MRX GR T 1	Mé et de rsoulants et tar gaunts	FER	Tranway	21700	30/12/2015		2 525 25	1 603 205		2 525 25	14 20/2020		5	0 20	2 150 71	374 54	0 00	0 00	2 525 25	0 00	NT	01 02025		2301
2018K50	MO Révisé 600 000 Km 2302	A	KIM	KIM	MRX GR T 1	Mé et de rsoulants et tar gaunts	FER	Tranway	21700	30/12/2015		14 999 91	15 500 205		14 999 91	14 20/2020		5	0 20	12 647 02	2 362 89	0 00	0 00	14 999 91	0 00	NT	01 02025		2302
2018K51	MO Révisé 600 000 Km 2301	A	KIM	KIM	MRX GR T 1	Mé et de rsoulants et tar gaunts	FER	Tranway	21700	30/12/2015		14 999 91	15 500 205		14 999 91	14 20/2020		5	0 20	12 647 02	2 362 89	0 00	0 00	14 999 91	0 00	NT	01 02025		2301
2018K52	MO Révisé 600 000 Km 2302	A	KIM	KIM	MRX GR T 1	Mé et de rsoulants et tar gaunts	FER	Tranway	21700	30/12/2015		9 88 34	24 110 205		9 88 34	24 110 205		10	0 10	3 727 67	0 00	0 00	464 81	464 81	SPE SERVICE FABRICA	00020153127		2018K505	
2018K53	MO Révisé 600 000 Km 2301	A	KIM	KIM	MRX GR T 1	Mé et de rsoulants et tar gaunts	FER	Tranway	21800	01/12/2015		3 96 10	10 021 205		3 96 10	08/21/2020		5	0 20	3 179 28	708 82	0 00	0 00	3 96 10	0 00	ACTEA	00020151108		2018K418
2018K54	MO Révisé 600 000 Km 2302	A	KIM	KIM	MRX GR T 1	Mé et de rsoulants et tar gaunts	FER	Tranway	21800	01/12/2015		19 29 15	17 110 205		19 29 15	17 110 205		3	0 33	9 299 15	10 00	0 00	0 00	19 29 15	0 00	ACTEA	00020151108		2018K51
2018K55	MO Révisé 600 000 Km 2301	A	KIM	KIM	MRX GR T 1	Mé et de rsoulants et tar gaunts	FER	Tranway	21800	01/12/2015		7 048 78	11 120 205		7 048 78	11 120 205		5	0 20	7 048 78	0 00	0 00	0 00	7 048 78	0 00	ACTEA	00020151107		2018K52
2018K56	MO Révisé 600 000 Km 2302	A	KIM	KIM	MRX GR T 1	Mé et de rsoulants et tar gaunts	FER	Tranway	21800	01/12/2015		14 13 00	16 046 66		14 13 00	16 046 66		5	0 20	12 464 66	3 971 69	0 00	0 00	14 13 00	0 00	ROBESAU	00020150794		2018K53
2018K57	MO Révisé 600 000 Km 2301	A	KIM	KIM	MRX GR T 1	Mé et de rsoulants et tar gaunts	FER	Tranway	21800	01/12/2015		14 251 00	10 120 205		14 251 00	23 12/2020		5	0 20	11 835 05	4 542 50	0 00	0 00	14 251 00	0 00	SEFC	00020153047		2018K54
2018K58	MO Révisé 600 000 Km 2302	A	KIM	KIM	MRX GR T 1	Mé et de rsoulants et tar gaunts	FER	Tranway	20900	07/12/2015		4 000 00	4 000 00		4 000 00	08/21/2020		5	0 20	3 251 41	748 59	0 00	0 00	4 000 00	0 00	SIEMAY	00020153240		2018K418
2018K59	MO Révisé 600 000 Km 2301	A	KIM	KIM	MRX GR T 1	Mé et de rsoulants et tar gaunts	FER	Tranway	21800	01/12/2015		4 970 00	4 970 00		4 970 00	23/02/2020		5	0 20	2 522 41	2 447 59	0 00	0 00	4 970 00	0 00	IFR S&A	00020151029		2018K55
2018K60	MO Révisé 600 000 Km 2302	A	KIM	KIM	MRX GR T 1	Mé et de rsoulants et tar gaunts	FER	Tranway	21800	01/12/2015		4 970 00	4 970 00		4 970 00	04/12/2020		5	0 20	2 021 41	2 947 59	0 00	0 00	4 970 00	0 00	EATON INDUSTRIES	00020151029		2018K56
2018K61	MO Révisé 600 000 Km 2301	A	KIM	KIM	MRX GR T 1	Mé et de rsoulants et tar gaunts	FER	Tranway	21720	08/12/2015		1 486 35	6 442 205		1 486 35	03/12/2020		5	0 20	1 211 46	2 749 89	0 00	0 00	1 486 35	0 00	FORCHAS	00020153093		2018K57
2018K62	MO Révisé 600 000 Km 2302	A	KIM	KIM	MRX GR T 1	Mé et de rsoulants et tar gaunts	FER	Tranway	21720	08/12/2015		6 218 60	6 000 205		6 218 60	03/12/2020		5	0 20	5 011 01	6 27 59	0 00	0 00	6 218 60	0 00	BORGES	00020153093		DR 84 WZ
2018K63	MO Révisé 600 000 Km 2301	A	KIM	KIM	MRX GR T 1	Mé et de rsoulants et tar gaunts	FER	Tranway	21800	15/09/2015		6 447 73	6 000 205		6 447 73	08/30/2020		5	0 20	5 731 62	3 071 34	0 00	0 00	6 447 73	0 00	BAEGOS	00020150945		2018K58
2018K64	MO Révisé 600 000 Km 2302	A	KIM	KIM	MRX GR T 1	Mé et de rsoulants et tar gaunts	FER	Tranway	21800	15/09/2015		1 796 22	1 796 22		1 796 22	20/22/2020		5	0 20	1 796 22	0 00	0 00	0 00	1 796 22	0 00	IRIBAN	00020153089		2018K59
2018K65	MO Révisé 600 000 Km 2301	A	KIM	KIM	MRX GR T 1	Mé et de rsoulants et tar gaunts	FER	Tranway	21800	15/09/2015		4 466 00	6 000 205		4 466 00	08/30/2020		10	0 10	2 212 41	1 161 66	0 00	0 00	4 466 00	0 00	MADGOS	00020153089		2018K60
2018K66	MO Révisé 600 000 Km 2302	A	KIM	KIM	MRX GR T 1	Mé et de rsoulants et tar gaunts	FER	Tranway	21800	09/11/2015		51 78 64	30 009 205		51 78 64	20 09/2020		10	0 10	22 021 28	5 178 56	0 00	0 00	51 78 64	0 00	ETP EUROVIA	00020150791		2018K61
2018K67	MO Révisé 600 000 Km 2301	A	KIM	KIM	MRX GR T 1	Mé et de rsoulants et tar gaunts	FER	Tranway	21800	09/11/2015		31 020 205	31 020 205		31 020 205	21 10/2020		10	0 10	17 320 21	8 268 09	0 00	0 00	31 020 205	0 00	ETP EUROVIA	00020150791		2018K62
2018K68	MO Révisé 600 000 Km 2302	A	KIM	KIM	MRX GR T 1																								

Reference Btes	Designation	Type Investir	Société	Baillonnement	CoU Gestion	Catégorie	Plan	serv.c	Coupe Immobilisation	Date Actuel	Date Senlec	Montant HT Investant N	Montant HT Acquisi-tion N	Montant HT Surles N	Montant HT Valeur au N	Date Etdat Amort	Date Fin Amort	Mode Amort	Décrit Amort	Taux Amort	Cumul Amort à Fin N-1	Dotation Amort Anné	Reprise Amort Amort	Cumul Amort à Fin N	Valeur Neté Comptable à Fin N	Financement	Comptable/ Réference	Actif Passif	Code de Regroupement		
20064007	Batterie AFB Recharge 2221	A	KIM	KIM	MRX RE T 1	Mé.é de évulsions et non passants	Renouvellements	Tramway		201700	31/01/2016	0,00	0,00	0,00	11,720	2001/2006	27/01/2021		5	0,20	0,190	136	2.340	0,00	1.538	16	0843	NT	257000R20016	2217	
20064008	Pièces Rév.é-ion 600K00 Kam 2502	A	KIM	KIM	MRX GR T 1	Mé.é de évulsions et non passants	Renouvellements	Tramway		201700	31/01/2016	2.408	2.408	2.408	19,015	2001/2006	07/01/2021		5	0,20	1,962	240	0,00	2.408	0,00	1.962	240	0827	NT	257000R20016	2202
20064009	Pièces Rév.é-ion 600K00 Kam 2514	A	KIM	KIM	MRX GR T 1	Mé.é de évulsions et non passants	Renouvellements	Tramway		201700	31/01/2016	1.809,97	1.809,97	1.809,97	12,120	2001/2006	22/12/2020		5	0,20	1.456	41	0,00	1.809,97	0,00	1.456	41	0810	NT	21202015	2244
20064010	Changeement Roue Rame 2220	A	KIM	KIM	MRX RE T 2	Mé.é de évulsions et non passants	Renouvellements	Tramway		201700	31/01/2016	6.000	6.000	6.000	14,010	2001/2006	11/03/2021		5	0,20	5.528,29	87	0,00	6.000	0,00	5.528,29	87	0810	NT	21202015	2209
20064011	Changeement Roue Rame 2230	A	KIM	KIM	MRX RE T 2	Mé.é de évulsions et non passants	Renouvellements	Tramway		201700	31/01/2016	13.844,83	13.844,83	13.844,83	25,935	2001/2006	11/01/2021		5	0,20	12.766,94	178	0,00	13.844,83	0,00	12.766,94	178	0810	NT	17700414-1012016	2219
20064012	Changeement Roue Rame 2222	A	KIM	KIM	MRX RE T 2	Mé.é de évulsions et non passants	Renouvellements	Tramway		201700	31/01/2016	6.966,75	6.966,75	6.966,75	18,015	2001/2006	18/01/2021		5	0,20	5.507,56	30	0,00	6.966,75	0,00	6.966,75	67,44	0810	NT	17700414-1012016	2224
20064013	Acc R12 Révision 600K00 Kam 2224	A	KIM	KIM	MRX GR T 1	Mé.é de évulsions et non passants	Renouvellements	Tramway		201700	31/01/2016	12.216,01	12.216,01	12.216,01	23,220	2001/2006	23/01/2021		5	0,20	11.213,51	20	0,00	12.216,01	0,00	11.213,51	20	0810	NT	17700414-1012016	2221
20064014	Acc R12 Révision 600K00 Kam 2502	A	KIM	KIM	MRX GR T 1	Mé.é de évulsions et non passants	Renouvellements	Tramway		201700	31/01/2016	1.286,37	1.286,37	1.286,37	12,367	2001/2006	09/01/2021		5	0,20	1.207,77	1	0,00	1.286,37	0,00	1.207,77	1	0810	NT	17700414-1012016	2202
20064015	Acc R12 Révision 600K00 Kam 2504	A	KIM	KIM	MRX GR T 1	Mé.é de évulsions et non passants	Renouvellements	Tramway		201700	31/01/2016	72.264,24	72.264,24	72.264,24	90,224	2001/2006	19/01/2021		5	0,20	67.834,88	144	0,00	72.264,24	0,00	67.834,88	144	0810	NT	17700414-1012016	2202
20064016	Acc R12 Révision 600K00 Kam 2514	A	KIM	KIM	MRX GR T 1	Mé.é de évulsions et non passants	Renouvellements	Tramway		201700	31/01/2016	2.408	2.408	2.408	19,015	2001/2006	07/01/2021		5	0,20	1.962	240	0,00	2.408	0,00	1.962	240	0810	NT	17700414-1012016	2202
20064017	Révis.é-ion 600K00 GR ABE 2516	A	KIM	KIM	MRX GR T 1	Mé.é de évulsions et non passants	Renouvellements	Tramway		201700	31/01/2016	3.672,04	3.672,04	3.672,04	20,503	2001/2006	25/01/2021		5	0,20	3.288,28	71	0,00	3.672,04	0,00	3.288,28	71	0810	NT	17700414-1012016	2216
20064018	Révis.é-ion 600K00 GR ABE 2517	A	KIM	KIM	MRX GR T 1	Mé.é de évulsions et non passants	Renouvellements	Tramway		201700	31/01/2016	3.672,04	3.672,04	3.672,04	20,503	2001/2006	25/01/2021		5	0,20	3.288,28	71	0,00	3.672,04	0,00	3.288,28	71	0810	NT	17700414-1012016	2217
20064019	Révis.é-ion 600K00 GR ABE 2505	A	KIM	KIM	MRX GR T 1	Mé.é de évulsions et non passants	Renouvellements	Tramway		201700	31/01/2016	4.999,97	4.999,97	4.999,97	9,912	2001/2006	09/01/21		5	0,20	4.699,42	0	0,00	4.999,97	0,00	4.699,42	0	0810	NT	17700414-1012016	2205
20064020	MO Révis.é-ion 600K00 Kam 2512	A	KIM	KIM	MRX GR T 1	Mé.é de évulsions et non passants	Renouvellements	Tramway		201700	31/01/2016	14.120,20	14.120,20	14.120,20	32,430	2001/2006	19/01/2021		5	0,20	13.101,40	2	0,00	14.120,20	0,00	13.101,40	2	0810	NT	2002016	2205
20064021	Connexion Phase 1	C	KIM	KIM	KIM BMS M 2	Autres	Renouvellements	Tramway		201700	31/01/2016	2.105,98	2.105,98	2.105,98	3,13	2001/2006	01/12/2020		3	0,33	2.105,98	0,00	0,00	2.105,98	0,00	2.105,98	0,00	0810	NT	2002016	2015x847
20064022	Travaux Aménagement Bâtiment	A	KIM	KIM	BAE RE C 1	Bâtis	Renouvellements	Commun		201800	29/01/2016	1.417,00	1.417,00	1.417,00	1,00	2001/2006	28/01/2021		10	0,10	556,13	141	0,00	1.417,00	0,00	697,87	141	0810	AM	T40220513154	2206
20064023	Aménagement Bâtiment MASTER 1202	A	KIM	KIM	MRX RE S 1	Mé.é de évulsions et non passants	Renouvellements	Véhicule de service		201720	13/12/2015	8.727,75	8.727,75	8.727,75	108,202	2002/2016	08/02/2021		5	0,20	6.796,41	1.745	0,00	8.727,75	0,00	6.796,41	1.745	0810	SD SERVICES	17422051269	DIR 847 WZ
20064024	Rempl. Tronçon de Lvs de Keiler	A	KIM	KIM	IFT RE T 2	Isa.é (évl.é-ion) des tram	Renouvellements	Tramway		201800	06/02/2016	95.521,49	95.521,49	95.521,49	1.002,26	2001/2006	09/02/2021		10	0,10	92.199,44	5.621	0,00	95.521,49	0,00	92.199,44	5.621	0810	FTT EUROVIA	T4220501979	2202
20064025	Appel d'offre pour un m.é	A	KIM	KIM	INF IN F 1	Informati.é	Investissements né.é	Informati.é		200900	09/12/2015	9.751,83	9.751,83	9.751,83	1,00	2001/2006	09/12/2020		5	0,20	7.916,81	1.835	0,00	9.751,83	0,00	7.916,81	1.835	0810	RANGE/VEENT SOLUHT	09020506893	2018x235
20064026	Effecteur de la (e) source hydrogène	A	KIM	KIM	IFT IN B 1	Emp.é passants	Investissements né.é	Bus		201500	12/02/2016	552,50	552,50	552,50	0,25	2001/2006	11/02/2020		10	0,10	206,88	352	0,00	552,50	0,00	206,88	352	0810	BL/ECTIC STATION COLL	T1202016042	2202
20064027	Dés.é-l.é pour un m.é	A	KIM	KIM	IFT RE T 1	Emp.é passants	Investissements né.é	Tramway		201500	12/02/2016	1.496,00	1.496,00	1.496,00	0,30	2001/2006	05/02/2020		10	0,10	577,16	499	0,00	1.496,00	0,00	577,16	499	0810	TRANS/IN SERVICES	T12020160371	2202
20064028	Vidéo-protection Salle Formation C.E.	A	KIM	KIM	INF IN RE 1 2	Informati.é	Renouvellements	Informati.é		201800	09/02/2016	645,05	645,05	645,05	0,20	2001/2006	08/02/2019		3	0,33	645,05	0,00	0,00	645,05	0,00	645,05	0,00	0810	INMAM WSTORE	F703201601465	2202
20064029	Colonnes év.é-é-é-é-é-é	A	KIM	KIM	IFT RE B 1	Emp.é passants	Renouvellements	Bus		201500	12/02/2016	18.200,00	18.200,00	18.200,00	1,00	2001/2006	19/01/2021		10	0,10	17.208,78	991	0,00	18.200,00	0,00	17.208,78	991	0810	SEAC	T4220501704	2202
20064030	Rempl. 2 Clm.é-é-é-é-é-é	A	KIM	KIM	BAE RE C 2	Bâtis	Renouvellements	Commun		201800	15/02/2016	9.981,60	9.981,60	9.981,60	13,000	2001/2006	13/02/2021		5	0,20	9.357,76	99	0,00	9.981,60	0,00	9.357,76	99	0810	5.015/4-AM REFRIGERATION	T40120511990	2202
20064031	Révis.é-ion 600K00 GR ABE 2502	A	KIM	KIM	MRX GR T 1	Mé.é de évulsions et non passants	Renouvellements	Tramway		201700	29/02/2016	11.016,12	11.016,12	11.016,12	20,016	2001/2006	19/01/2021		5	0,20	8.700,37	2.202	0,00	11.016,12	0,00	11.016,12	2.202	0810	NT	T19020160401	2202
20064032	Révis.é-ion 600K00 GR ABE 2510	A	KIM	KIM	MRX GR T 1	Mé.é de évulsions et non passants	Renouvellements	Tramway		201700	29/02/2016	11.016,12	11.016,12	11.016,12	20,016	2001/2006	01/02/2021		5	0,20	8.649,30	2.362	0,00	11.016,12	0,00	11.016,12	2.362	0810	NT	T19020160401	2210
20064033	Révis.é-ion 600K00 GR ABE 2504	A	KIM	KIM	MRX GR T 1	Mé.é de évulsions et non passants	Renouvellements	Tramway		201700	29/02/2016	3.672,04	3.672,04	3.672,04	20,503	2001/2006	18/02/2021		5	0,20	3.288,28	71	0,00	3.672,04	0,00	3.288,28	71	0810	NT	T19020161170	2204
20064034	Rempl. Tronçon de Lvs de Keiler	A	KIM	KIM	BAE RE C 1	Bâtis	Renouvellements	Commun		201800	04/02/2016	3.840,00	3.840,00	3.840,00	1,00	2001/2006	04/02/2021		10	0,10	1.896,56	2.044	0,00	3.840,00	0,00	1.896,56	2.044	0810	ECO CONCEPT PLUS	T42205014442	2202
20064035	Rempl. Tronçon de Lvs de Keiler	A	KIM	KIM	IFT GR T 1	Isa.é (évl.é-ion) des tram	Renouvellements	Tramway		201800	24/02/2016	4.570,00	4.570,00	4.570,00	25,000	2001/2006	25/02/2020		10	0,10	4.270,62	299	0,00	4.570,00	0,00	4.270,62	299	0810	CHANTERS AQUATION	T4220503081	2202
20064036	Mé.é-é-é-é-é-é-é-é-é-é-é	A	KIM	KIM	BAE IN F 1	Emp.é passants	Investissements né.é	P.é-é-é-é-é-é-é-é		201500	24/02/2016	7.022,00	7.022,00	7.022,00	20,000	2001/2006	20/02/2021		10	0,10	2.693,78	702	0,00	7.022,00	0,00	2.693,78	702	0810	EGHOLUX LIQUID	T40120160208	2210
20064037	MO Révis.é-ion 600K00 Kam 2512	A	KIM	KIM	MRX GR T 1	Mé.é de évulsions et non passants	Renouvellements	Tramway		201700	14/12/2015	14.120,20	14.120,20	14.120,20	32,430	2001/2006	01/02/2021		5	0,20	13.148,79	2	0,00	14.120,20	0,00	13.148,79	2	0810	NT	2002016	2210
20064038	Pièces Rév.é-ion 600K00 Kam 2510	A	KIM	KIM	MRX GR T 1	Mé.é de évulsions et non passants	Renouvellements	Tramway		201700	29/02/2016	2.521,18	2.521,18	2.521,18	10,200	2001/2006	01/02/2021		5	0,20	1.970,58	54	0,00	2.521,18	0,00	1.970,58	54	0810	NT	04023016	2210
20064039	Changeement Roue Rame 2228	A	KIM	KIM	MRX RE T 2	Mé.é de évulsions et non passants	Renouvellements	Tramway		201700	29/02/20																				

Reference des	Désignation	Type Investir	Société	Batiment	Cod Foncti	Catégorie	Plan	Serv ce	Croupe Immobilisation	Date Actua	Date Seize	Montant HT Investants N-1	Montant HT Acquisiti	Montant HT Surtes N	Montant HT Amort	Date Début Amort	Date Fin Amort	Mutuo Amort	Débit Amort	Credit Amort	Cumul Amort à fin N-1	Dotatoin Amort Résid N	Reprise Amort Amort N	Cumul Amort à fin N	Valeur Net Comptable à fin N	Fournisseur	Contrats / Référence	Actif Passif	Code de Regroupement			
20164143	Pévois Riv. vison 000 000 Km 2504	A	KIM	KIM	MKR GR T 2	Ma. di. d. e. r. s. n. e. t. a. n. e. p. e. a. n. t. s.	REN	Renov. e. l. e. m. e. n. t. s.	Trouway	217100	31/03/2016	3.911.900	0,00	0,00	1.911.900	24/05/2016	21/03/2021	0,00	5	0,20	2.820.000	782.30	0,00	1.662.70	801.97	NT			2504			
20164143	Hibernia AP/ B&W 225	A	KIM	KIM	MKR GR T 1	Ma. di. d. e. r. s. n. e. t. a. n. e. p. e. a. n. t. s.	REN	Renov. e. l. e. m. e. n. t. s.	Trouway	217100	31/03/2016	11.700.000	0,00	0,00	11.700.000	11/05/2016	18/02/2021	0,00	5	0,20	1.511.000	2.404,33	0,00	1.662.70	801.97	257000	257000	18/02/2016	2214			
20164145	Changement Route Raze 2231	A	KIM	KIM	MKR GR T 2	Ma. di. d. e. r. s. n. e. t. a. n. e. p. e. a. n. t. s.	REN	Renov. e. l. e. m. e. n. t. s.	Trouway	217100	31/03/2016	20.301.92	0,00	0,00	20.301.92	02/07/2016	08/03/21	0,00	5	0,20	1.521.71	1.452,78	0,00	1.98.49	1.98.49	NT			177000	02/05/2016	2211	
20164147	Changement Route Raze 2229	A	KIM	KIM	MKR GR T 2	Ma. di. d. e. r. s. n. e. t. a. n. e. p. e. a. n. t. s.	REN	Renov. e. l. e. m. e. n. t. s.	Trouway	217100	31/03/2016	9.021.31	0,00	0,00	9.021.31	11/05/2016	02/07/21	0,00	5	0,20	1.028.42	1.384,26	0,00	4.62.00	4.62.00	NT			177000	13/05/2016	2229	
20164148	Changement Route Raze 2803	A	KIM	KIM	MKR GR T 2	Ma. di. d. e. r. s. n. e. t. a. n. e. p. e. a. n. t. s.	REN	Renov. e. l. e. m. e. n. t. s.	Trouway	217100	31/03/2016	14.999.66	0,00	0,00	14.999.66	24/05/2016	23/03/21	0,00	5	0,20	1.027.50	2.839,91	0,00	1.107,43	1.122,23	NT			177000	15/05/2016	2803	
20164149	Renov. e. l. e. m. e. n. t. s. L&S Services	A	KIM	KIM	MKR GR T 1	Ma. di. d. e. r. s. n. e. t. a. n. e. p. e. a. n. t. s.	REN	Renov. e. l. e. m. e. n. t. s.	Trouway	217100	31/03/2016	12.600.000	0,00	10.600,00	2.000.000	24/05/2016	21/03/21	0,00	5	0,20	1.600.000	1.921,21	0,00	1.521.000	1.521,21	2017	2017	21/03/2016	6200	443		
20164150	Autonomous Log. chloofeur	A	KIM	KIM	BAT RE C 1	Bâtis	Commun	Commun	Trouway	218100	30/09/2016	34.959.98	0,00	0,00	34.959.98	17/05/2016	06/03/2016	0,00	10	0,10	12.575.39	3.499,60	0,00	1.959.39	1.959,39	SNF			177000	20/02/2017	6200	
20164151	Renov. e. l. e. m. e. n. t. s. D&D	A	KIM	KIM	BAT RE C 1	Bâtis	Commun	Commun	Trouway	218100	31/12/2015	2.911	0,00	0,00	2.911	01/01/2016	11/12/2015	0,00	10	0,10	876.44	2.031,1	0,00	1.035.54	1.035,54	RESALT			2017	01/01/2016	6200	
20164152	Remplacement d'ancien S&B Drive bus	A	KIM	KIM	IFT GR T 4	Ma. di. d. e. r. s. n. e. t. a. n. e. p. e. a. n. t. s.	REN	Renov. e. l. e. m. e. n. t. s.	Trouway	217100	31/03/2016	17.600.00	0,00	0,00	17.600.00	21/05/2016	21/05/2016	0,00	10	0,10	2.469.62	2.463,21	0,00	2.463,21	2.463,21	2017	2017	21/05/2016	6200			
20164153	Remplacement d'ancien S&B Drive bus	A	KIM	KIM	IFT GR T 4	Ma. di. d. e. r. s. n. e. t. a. n. e. p. e. a. n. t. s.	REN	Renov. e. l. e. m. e. n. t. s.	Trouway	217100	31/03/2016	4.698.000	0,00	0,00	4.698.000	24/05/2016	23/03/2016	0,00	10	0,10	1.602.83	409,60	0,00	1.602,83	1.602,83	LATON INDUSTRIES			177000	02/07/2016	2510	
20164154	Remplacement d'ancien S&B Drive bus	A	KIM	KIM	IFT GR T 4	Ma. di. d. e. r. s. n. e. t. a. n. e. p. e. a. n. t. s.	REN	Renov. e. l. e. m. e. n. t. s.	Trouway	217100	31/03/2016	4.698.000	0,00	0,00	4.698.000	24/05/2016	23/03/2016	0,00	10	0,10	1.602.83	409,60	0,00	1.602,83	1.602,83	LATON INDUSTRIES			177000	02/07/2016	2510	
20164155	Rassemblement amorce S&B Drive bus	A	KIM	KIM	MKR GR T 1	Ma. di. d. e. r. s. n. e. t. a. n. e. p. e. a. n. t. s.	REN	Renov. e. l. e. m. e. n. t. s.	Trouway	217100	31/03/2016	6.970.00	0,00	0,00	6.970.00	01/06/2016	31/03/21	0,00	5	0,20	4.975.52	1.387,48	0,00	6.599,82	6.599,82	INDES SYSTRAIS			177000	15/07/2017	2510	
20164157	Reliquage Table LED S&B Drive bus	A	KIM	KIM	IFT GR T 6	Ma. di. d. e. r. s. n. e. t. a. n. e. p. e. a. n. t. s.	REN	Renov. e. l. e. m. e. n. t. s.	Trouway	218420	30/09/2016	1.488.000	0,00	0,00	1.488.000	23/05/2016	20/03/2016	0,00	10	0,10	530.80	1.488,00	0,00	683,60	683,60	LED AQUATANE			177000	06/04/2019	2510	
20164159	Reliquage Table LED S&B Drive bus	A	KIM	KIM	IFT GR T 6	Ma. di. d. e. r. s. n. e. t. a. n. e. p. e. a. n. t. s.	REN	Renov. e. l. e. m. e. n. t. s.	Trouway	218420	30/09/2016	2.812.000	0,00	0,00	2.812.000	23/05/2016	20/03/2016	0,00	10	0,10	1.027.31	2.812,00	0,00	1.123,53	1.123,53	LED AQUATANE			177000	06/04/2019	2510	
20164159	Office Standard 2106	A	KIM	KIM	INF RE 12	Informations	Renov. e. l. e. m. e. n. t. s.	Informati	Trouway	21830	01/06/2016	6.753.50	0,00	0,00	6.753.50	02/06/2016	02/06/2016	0,00	3	0,33	6.753.50	0,00	0,00	6.753.50	6.753,50	0,00	INSIGHT			02/06/2016	6235	
20164160	Reprise carrefour C/Canby/v Le Car	A	KIM	KIM	IFT GR T 7	Ma. di. d. e. r. s. n. e. t. a. n. e. p. e. a. n. t. s.	REN	Renov. e. l. e. m. e. n. t. s.	Trouway	21800	27/04/2016	14.945.000	0,00	0,00	14.945.000	06/06/2016	05/06/2016	0,00	3	0,33	5.533.82	1.494.50	0,00	6.828.12	8.114,88	CHANTIERS AQUITANE			177000	04/07/2019	6235	
20164160	Reprise carrefour C/Canby/v Le Car	A	KIM	KIM	IFT GR T 7	Ma. di. d. e. r. s. n. e. t. a. n. e. p. e. a. n. t. s.	REN	Renov. e. l. e. m. e. n. t. s.	Trouway	21800	27/04/2016	15.945.000	0,00	0,00	15.945.000	06/06/2016	05/06/2016	0,00	3	0,33	6.533.82	1.894,50	0,00	8.118,32	8.118,32	CHANTIERS AQUITANE			177000	04/07/2019	6235	
20164162	Trouvaux s et de formation C&E	A	KIM	KIM	BAT RE C 1	Bâtis	Commun	Commun	Trouway	218100	09/05/2016	6.322.27	0,00	0,00	6.322.27	31/05/2016	30/03/2016	0,00	10	0,10	2.267.18	632,22	0,00	2.899,40	3.427,42	RFSD ETS POISSON			177000	06/06/2019	6235	
20164163	Remplacement d'ancien S&B Drive bus	A	KIM	KIM	IFT GR T 4	Ma. di. d. e. r. s. n. e. t. a. n. e. p. e. a. n. t. s.	REN	Renov. e. l. e. m. e. n. t. s.	Trouway	217100	31/03/2016	7.968.000	0,00	0,00	7.968.000	06/06/2016	06/06/2016	0,00	10	0,10	2.888.57	7.968,00	0,00	1.623,17	1.623,17	2017	2017	06/06/2016	6235			
20164166	Réseau sur ce Compteur 5&B	A	KIM	KIM	BAT RE C 1	Bâtis	Commun	Commun	Trouway	218100	23/09/2016	726.53	0,00	0,00	726.53	16/06/2016	15/06/2016	0,00	10	0,10	257.31	726,53	0,00	326,96	326,96	BOULEZ OCEAN			177000	06/06/2016	6235	
20164168	Réseau sur CTTILES SAFRA 2632	A	KIM	KIM	MKR GR B 1	Ma. di. d. e. r. s. n. e. t. a. n. e. p. e. a. n. t. s.	REN	Renov. e. l. e. m. e. n. t. s.	Bus	217100	31/03/2016	39.878.000	0,00	0,00	39.878.000	06/06/2016	05/06/21	0,00	5	0,20	28.469.03	7.975,76	0,00	36.449,79	3.434,01	S&B			177000	06/06/2016	6235	
20164168	Réseau sur CTTILES SAFRA 2632	A	KIM	KIM	MKR GR B 1	Ma. di. d. e. r. s. n. e. t. a. n. e. p. e. a. n. t. s.	REN	Renov. e. l. e. m. e. n. t. s.	Bus	217100	31/03/2016	39.878.000	0,00	0,00	39.878.000	06/06/2016	05/06/21	0,00	5	0,20	28.469.03	7.975,76	0,00	36.449,79	3.434,01	S&B			177000	06/06/2016	6235	
20164168	Réseau sur Gratioux Cavallie lte	A	KIM	KIM	IFT GR T 7	Ma. di. d. e. r. s. n. e. t. a. n. e. p. e. a. n. t. s.	REN	Renov. e. l. e. m. e. n. t. s.	Trouway	21800	16/06/2016	7.497.04	0,00	0,00	7.497.04	23/06/2016	23/06/2016	0,00	10	0,10	2.640.62	7.497,04	0,00	3.956,42	3.956,42	CHANTIERS AQUITANE			177000	06/06/2019	6235	
20164169	Refect on Carrefour rue Sautee	A	KIM	KIM	IFT GR T 7	Ma. di. d. e. r. s. n. e. t. a. n. e. p. e. a. n. t. s.	REN	Renov. e. l. e. m. e. n. t. s.	Trouway	21800	16/06/2016	3.726.36	0,00	0,00	3.726.36	23/06/2016	23/06/2016	0,00	10	0,10	1.312.72	3.726,36	0,00	1.681,41	1.681,41	CHANTIERS AQUITANE			177000	06/06/2019	6235	
20164170	Refect on Road no 10	A	KIM	KIM	IFT GR T 7	Ma. di. d. e. r. s. n. e. t. a. n. e. p. e. a. n. t. s.	REN	Renov. e. l. e. m. e. n. t. s.	Trouway	21800	16/06/2016	4.027.00	0,00	0,00	4.027.00	23/06/2016	23/06/2016	0,00	10	0,10	2.124.52	4.027,00	0,00	2.722,22	2.722,22	CHANTIERS AQUITANE			177000	06/06/2019	6235	
20164171	Refect on Road no 10	A	KIM	KIM	IFT GR T 7	Ma. di. d. e. r. s. n. e. t. a. n. e. p. e. a. n. t. s.	REN	Renov. e. l. e. m. e. n. t. s.	Trouway	21800	16/06/2016	5.702.56	0,00	0,00	5.702.56	23/06/2016	23/06/2016	0,00	10	0,10	3.109.15	5.702,56	0,00	2.593,41	2.593,41	CHANTIERS AQUITANE			177000	06/06/2019	6235	
20164172	Projet J 4 voir pontons	A	KIM	KIM	MKR GR T 1	Ma. di. d. e. r. s. n. e. t. a. n. e. p. e. a. n. t. s.	REN	Renov. e. l. e. m. e. n. t. s.	Bus	21800	28/06/2016	2.658.000	0,00	0,00	2.658.000	31/03/2016	31/03/2016	0,00	10	0,10	2.299.38	466,59	0,00	3.499,12	3.499,12	RFV S&B			177000	06/06/2016	6235	
20164174	Evolution Table Transde	A	KIM	KIM	INF RE 15	Ma. di. d. e. r. s. n. e. t. a. n. e. p. e. a. n. t. s.	REN	Renov. e. l. e. m. e. n. t. s.	Informati	217230	31/03/2016	71.244.00	0,00	0,00	71.244.00	31/05/2016	30/03/2016	0,00	10	0,10	48.809,21	14.248,80	0,00	65.540,00	65.540,00	S&B SERVICES			177000	06/06/2016	6235	
20164174	Evolution Table Transde	A	KIM	KIM	INF RE 15	Ma. di. d. e. r. s. n. e. t. a. n. e. p. e. a. n. t. s.	REN	Renov. e. l. e. m. e. n. t. s.	Informati	217230	31/03/2016	1.035.000	0,00	0,00	1.035.000	23/06/2016	23/06/2016	0,00	5	0,20	729.20	1.035,00	0,00	970,00	970,00	UBIAN SYSTEM			177000	06/06/2016	6235	
20164176	Application M Ticks/ Tree	A	KIM	KIM	INF RE 15	Ma. di. d. e. r. s. n. e. t. a. n. e. p. e. a. n. t. s.	REN	Renov. e. l. e. m. e. n. t. s.	Informati	217230	31/03/2016	5.800.000	0,00	0,00	5.800.000	23/06/2016	23/06/2016	0,00	5	0,20	4.973.44	5.800,00	0,00	6.783,56	6.783,56	NIC INTERACTIVE			177000	06/06/2016	6235	
20164177	Projeteurs	A	KIM	KIM	IFT GR T 3	Ma. di. d. e. r. s. n. e. t. a. n. e. p. e. a. n. t. s.	REN	Renov. e. l. e. m. e. n. t. s.	Trouway	219000	20/06/2016	1.900.000	0,00	0,00	1.900.000	03/06/2016	02/06/2016	0,00	10	0,10	679.78	1.900,00	0,00	809,78	809,78	11002	EEC AQUATANE			177000	06/06/2017	6235
20164177	Projet Carrefour P&A/Pastor Dumont	A	KIM	KIM	IFT GR T 7	Ma. di. d. e. r. s. n. e. t. a. n. e. p. e. a. n. t. s.	REN	Renov. e. l. e. m. e. n. t. s.	Trouway	21800	16/06/2016	6.531.000	0,00	0,00	6.531.000	23/06/2016	23/06/2016	0,00	10	0,10	2.309.93	6.531,00	0,00	3.987,77	3.987,77	LACTIS			177000	06/06/2017	6235	
20164180	Reprise sur CTTILES SAFRA 2571	A	KIM	KIM	BAT RE C 1	Bâtis	Commun	Commun	Trouway	218100	31/12/2015	1.813.23	0,00	0,00	1.813.23	15/06/2016	14/06/2016	0,00	10	0,10	619,12	1.813,23	0,00	1.394,12	1.394,12	BOULEZ OCEAN			177000	06/06/2016	6235	
20164181	Reprise sur CTTILES SAFRA 2571	A	KIM	KIM	BAT RE C 1	Bâtis	Commun	Commun	Trouway	2																						

Reference/Bien	Désignation	Type	Société	Batiment	Code Fonct	Catégorie	Plan	serv.c	Compte Immobilisation	Date Actuel	Date Serie	Montant HT Inventaire N-1	Montant HT Acquisi N	Montant HT Serie N	Montant HT Acquisi N	Date Début Annonc	Date Fin Annonc	Maisé Amort	Dotée Amort	Zanc Amort	Cumul Amort à Fin N-1	Dotation Amort Ann N	Reprise Amort Ann N	Cumul Amort à Fin N	Valeur Net Comptable à Fin N	Fournisseur	Compte / Référence	Actif Passif	Code de Registre	
2008278	Révis on 60kPa Boje ALSTOM 219	A	KIM	KIM	MR GR T 1	N/A	Renouvelements	Tramway	21710	21/08/2016		115 373,05	0,00	0,00	115 373,05	05/08/2016	04/02/21	5	0,20	77 517,47	22 389,95	0,00	100 084,42	11 486,31	ALSTOM	T1002006722		2519		
2008279	Travaux de pose et de mise en service	A	KIM	KIM	BACR GR P 1	N/A	Renouvelements	Bus	21710	21/08/2016		72 951,64	0,00	0,00	72 951,64	01/09/2016	03/08/21	10	2,40	51 039,90	17 515,96	0,00	68 555,86	24 934,99	BACR	T1002006723				
2008280	Mob bus Compta	A	KIM	KIM	BAT RE C 1	Bâtis	Renouvelements	Commun	21840	05/09/2016		978,20	0,00	0,00	978,20	05/09/2016	04/09/26	10	0,10	321,98	97,82	0,00	423,80	45,84	MANIFACT	T1002006679				
2008281	Installation bus	A	KIM	KIM	IBZT IN T 3	Equip premiss	Renouvelements	Tramway	21710	01/07/2016		1 180,00	0,00	0,00	1 180,00	01/07/2016	01/07/21	10	0,10	800,00	118,00	0,00	1 298,00	303,80	LEDEX	T1002006679				
2008282	Installation Boje de mise en service	A	KIM	KIM	IBZT IN T 3	Equip premiss	Renouvelements	Tramway	21510	05/09/2016		17 000,00	0,00	0,00	17 000,00	01/09/2016	01/09/21	10	2,50	5 575,94	1 570,00	0,00	22 845,94	9 000,00	SCILPTER	T1002006243				
2008289	Ecillage Tube LED SSon Tram	A	KIM	KIM	BP RE T 6	Usina liaisons filen tram	Renouvelements	Tramway	21842	20/08/2016		4 210,00	0,00	0,00	4 210,00	25/08/2016	24/08/26	10	0,10	1 411,27	421,60	0,00	1 834,47	2 381,17	BEET ACQUISITNS	T1002006732				
2008290	Révision on CTITLES 2039 BACQUERISSE	A	KIM	KIM	MR GR T 2	N/A	Renouvelements	Bus	21710	08/10/2016		20 828,28	0,00	0,00	20 828,28	21/10/2016	20/10/21	5	0,20	14 215,32	5 612,96	0,00	26 444,24	11 227,88	BACQUERISSE	T1002006678				
2008300	Révision on CTITLES 2033 BACQUERISSE	A	KIM	KIM	MR GR B 1	N/A	Renouvelements	Bus	21710	24/08/2016		39 033,85	0,00	0,00	39 033,85	22/06/2016	21/06/21	5	0,20	27 518,86	7 806,77	0,00	46 842,63	19 614,64	BACQUERISSE	T1002006626				
2008302	Révision on CTITLES 2037 BACQUERISSE	A	KIM	KIM	MR GR B 1	N/A	Renouvelements	Bus	21710	24/08/2016		39 033,85	0,00	0,00	39 033,85	20/05/2016	20/05/21	5	0,20	28 006,23	7 806,77	0,00	47 013,06	20 420,51	BACQUERISSE	T1002006675				
2008303	Projection LED Bus	A	KIM	KIM	IBZT IN T 3	Equip premiss	Renouvelements	Tramway	21710	01/07/2016		1 457,00	0,00	0,00	1 457,00	01/07/2016	01/07/21	10	0,10	630,44	426,56	0,00	1 836,56	630,44	BEET ACQUISITNS	T1002006732				
2008304	Réparé Travaux de la Keveler	A	KIM	KIM	BP RE T 6	Usina liaisons filen tram	Renouvelements	Tramway	21180	21/09/2016		17 437,00	0,00	0,00	17 437,00	21/09/2016	20/09/26	10	0,10	5 406,24	1 743,70	0,00	23 896,70	10 200,85	ETB FERROVIA	T14220050791				
2008305	Nettoyage en cabine roue Doyen Bus	A	KIM	KIM	BP RE T 6	Usina liaisons filen tram	Renouvelements	Tramway	21240	21/09/2016		2 490,00	0,00	0,00	2 490,00	21/09/2016	20/09/26	10	0,10	823,00	259,38	0,00	3 313,38	1 028,38	ETB FERROVIA	T14220050791				
2008306	Change LED Bus	A	KIM	KIM	IBZT RE 1	Equip premiss	Renouvelements	Tramway	21540	01/07/2016		13 000,00	0,00	0,00	13 000,00	24/09/2016	27/09/26	10	0,10	4 233,83	1 300,00	0,00	15 533,83	4 788,83	FABRIE MANTENTIION	T1002006648				
2008308	Révision on CTITLES 2034 BACQUERISSE	A	KIM	KIM	MR GR N V 1	N/A	Renouvelements	Tramway	21842	01/08/2016		18 412,00	0,00	0,00	18 412,00	11/05/2016	30/05/26	10	0,10	6 642,58	1 841,20	0,00	24 495,78	9 988,22	BEET ACQUISITNS	T1002006730				
2008310	Mob LED CTITLES VBN	A	KIM	KIM	MR GR N V 1	N/A	Renouvelements	Tramway	21842	11/07/2016		7 648,00	0,00	0,00	7 648,00	11/05/2016	30/05/26	10	0,10	2 610,33	734,80	0,00	10 258,33	3 772,13	BEET ACQUISITNS	T1002006730				
2008310	Pose plateforme bus à copieur	A	KIM	KIM	IBZT IN T 3	Equip premiss	Renouvelements	Commun	21510	01/08/2016		6 423,30	0,00	0,00	6 423,30	22/08/2016	21/08/26	10	0,10	2 158,37	642,33	0,00	8 581,63	2 800,70	SOGEMA ENGINEERING	T1002006694				
2008311	Formulation e notification obligato	A	KIM	KIM	IBZT IN T 3	Equip premiss	Renouvelements	Commun	21510	01/08/2016		1 390,00	0,00	0,00	1 390,00	22/08/2016	21/08/26	10	0,10	466,18	139,00	0,00	1 955,18	607,38	SOGEMA ENGINEERING	T1002006694				
2008312	Rapport de D'aquest e Sécurité W4	A	KIM	KIM	INZT IN 1 0	Informatique	Renouvelements	Informatique	20900	20/09/2016		49 146,72	0,00	0,00	49 146,72	02/02/21	02/02/21	5	0,20	36 933,27	11 832,25	0,00	66 462,62	24 990,88	SOGEMA ENGINEERING	T1002006742				
2008313	Migra on vers on V9 V11 via	A	KIM	KIM	INZT RE 1 6	Informatique	Renouvelements	Informatique	20900	01/11/2015		39 588,00	0,00	0,00	39 588,00	04/04/21	03/04/21	5	0,20	28 022,02	7 917,60	0,00	47 505,62	17 943,62	CARDEM	MO003013001	H08314			
2008314	Migra on vers on V9 V11 via	A	KIM	KIM	INZT RE 1 6	Informatique	Renouvelements	Informatique	20900	01/11/2015		49 146,72	0,00	0,00	49 146,72	04/04/21	03/04/21	5	0,20	36 933,27	11 832,25	0,00	66 462,62	24 990,88	SOGEMA ENGINEERING	MO003013001	H08314			
2008315	Renouvelement Vélos Libr Services	A	KIM	KIM	MR GR T 2	N/A	Renouvelements	Tramway	21700	24/08/2016		1 060,00	0,00	0,00	1 060,00	21/06/2016	21/06/21	5	0,20	1 562,10	206,00	0,00	1 818,10	145,10	BEET ACQUISITNS	MO002002081		6444 6673		
2008316	Renouvelement Vélos Libr Services	A	KIM	KIM	MR GR V 3	N/A	Renouvelements	Tramway	21700	24/08/2016		1 060,00	0,00	0,00	1 060,00	08/06/2016	08/06/21	5	0,20	0,00	0,00	0,00	0,00	0,00	1 060,00	0,00	BEET ACQUISITNS	MO002002081		1 9
2008317	Location pour SEG	A	KIM	KIM	INZT RE 1 2	Informatique	Renouvelements	Informatique	20900	10/05/2016		46 238,00	0,00	0,00	46 238,00	11/05/2016	10/05/21	5	0,20	49 665,51	13 646,00	0,00	65 901,51	4 615,84	MORGES	MO002006730				
2008318	Acc 812 Révision 600KPa 2514	A	KIM	KIM	MR GR T 1	N/A	Renouvelements	Tramway	21710	21/08/2016		1 236,37	0,00	0,00	1 236,37	09/09/2016	08/09/21	10	0,10	618,55	247,27	0,00	1 062,12	170,35	ALSTOM	T1002006721				
2008319	Batterie AFB Révision 2514	A	KIM	KIM	MR GR T 2	N/A	Renouvelements	Tramway	21710	30/09/2016		11 970,00	0,00	0,00	11 970,00	09/09/2016	08/09/21	5	0,20	7 930,77	2 395,20	0,00	14 365,97	1 680,03	NT	962316				
2008320	MO Révision 600 KPa 2514	A	KIM	KIM	MR GR T 1	N/A	Renouvelements	Tramway	21710	30/09/2016		13 120,00	0,00	0,00	13 120,00	09/09/2016	08/09/21	5	0,20	9 477,22	2 862,40	0,00	16 987,62	1 971,88	NT	962316				
2008321	MO Révision 600 KPa 2514	A	KIM	KIM	MR GR T 1	N/A	Renouvelements	Tramway	21710	30/09/2016		14 312,00	0,00	0,00	14 312,00	22/06/2016	21/06/21	5	0,20	9 374,36	2 862,40	0,00	17 248,76	2 075,24	NT	962316				
2008322	Change ment Bus Rote 2229	A	KIM	KIM	MR GR T 2	N/A	Renouvelements	Tramway	21710	20/09/2016		6 757,54	0,00	0,00	6 757,54	22/09/2016	22/09/21	5	0,20	4 434,74	1 255,27	0,00	8 002,71	866,18	NT	210316				
2008323	Change ment Bus Rote 2229	A	KIM	KIM	MR GR T 2	N/A	Renouvelements	Tramway	21710	22/09/2016		3 852,12	0,00	0,00	3 852,12	22/09/2016	22/09/21	5	0,20	2 556,96	739,42	0,00	5 408,98	332,38	NT	210316				
2008324	Révis on 60kPa Boje ALSTOM 214	A	KIM	KIM	MR GR T 1	N/A	Renouvelements	Tramway	21710	20/09/2016		10 565,57	0,00	0,00	10 565,57	09/09/2016	08/09/21	5	0,20	6 272,88	2 037,62	0,00	12 838,45	13 966,37	ALSTOM	T1002006661				
2008325	Révis on 60kPa Boje ALSTOM 219	A	KIM	KIM	MR GR T 1	N/A	Renouvelements	Tramway	21710	20/09/2016		11 629,62	0,00	0,00	11 629,62	09/09/2016	08/09/21	5	0,20	7 746,97	2 512,65	0,00	14 382,27	17 648,97	ALSTOM	T1002006661				
2008326	Antenneur internet TRAFIC 11 H2	A	KIM	KIM	MR GR S 1	N/A	Renouvelements	Véhicule de service	21720	29/07/2016		4 550,88	0,00	0,00	4 550,88	07/06/2016	06/06/21	10	0,10	1 800,38	562,05	0,00	6 353,23	476,83	SD SERVICES	T1300200333				
2008327	Pièces Rév vison 6000 KPa 2514	A	KIM	KIM	MR GR T 1	N/A	Renouvelements	Tramway	21710	30/09/2016		4 223,26	0,00	0,00	4 223,26	09/09/2016	08/09/21	5	0,20	2 796,74	844,63	0,00	5 018,99	381,87	NT	960216				
2008328	Pièces Rév vison 6000 KPa 2514	A	KIM	KIM	MR GR T 1	N/A	Renouvelements	Tramway	21710	30/09/2016		4 223,26	0,00	0,00	4 223,26	14/10/2016	13/10/21	10	0,10	2 820,89	1 533,37	0,00	5 754,66	391,87	NT	960216				
2008329	Pièces Rév vison 6000 KPa 2515	A	KIM	KIM	MR GR T 1	N/A	Renouvelements	Tramway	21710	30/09/2016		2 822,00	0,00	0,00	2 822,00	21/09/2016	20/09/21	5	0,20	1 489,57	564,40	0,00	4 311,47	417,01	NT	2706316				
2008330	Pièces Rév vison 6000 KPa 2512	A	KIM	KIM	MR GR T 1	N/A	Renouvelements	Tramway	21710	30/09/2016		2 822,00	0,00	0,00	2 822,00	24/09/2016	23/09/21	5	0,20	1 489,57	564,40	0,00	4 311,47	417,01	NT	2706316				
2008331	Pièces Rév vison 6000 KPa 2511	A	KIM	KIM	MR GR T 1	N/A	Renouvelements	Tramway	21710	30/09/2016		2 822,00	0,00	0,00	2 822,00	24/09/2016	23/09/21	5	0,20	1 489,57	564,40	0,00	4 311,47	417,01	NT	2706316				
2008332	Pièces Rév vison 6000 KPa 2512	A	KIM	KIM																										

Reference Num	Désignation	Type Investir	Société	Baillement	Code Fonct	Catégorie	Plan	Service	Compte Immobilisation	Date Actuel	Date Saisie	Montant HT Investants N	Montant HT Acquisitifs N	Montant HT Surplus N	Montant HT Investables N	Date Début Amort	Date Fin Amort	Modes Amort	Débit Amort	Credit Amort	Cumul Amort à Fin N-1	Dotation Amort Année N	Reprise Amort Année N	Cumul Amort à Fin N	Valeur Nette Complétée à Fin N	Fournisseur	Compte Référence	Actif Passif	Code de Regroupement		
20164428	Changement signalat que bus	A	KIM	KIM	IQT IN C 4	Rég premiers	Investissements acids	Commun	21822	26/09/2016		107 721	0,00	0,00	107 721	03/11/2016	02/11/2026	10	0,00	0,00	59 092,43	18 372,22	0,00	76 460,65	107 302,57	CLAR CHANNEL	M42/20160132				
20164429	Licence TRAFFIC	A	KIM	KIM	INF RE 12	Informatique	Renouvellements	Commun	21800	19/11/2016		11042,00	0,00	0,00	11042,00	03/11/2016	22/11/2016	5	0,00	0,00	5 171,96	0,00	0,00	5 171,96	5 171,96	TRAFEG	CR02/20161988		20167332		
20164431	Référé on signalat P-R BOUENARD	A	KIM	KIM	BAT GR C 1	Bâtis	ER	Commun	21810	30/09/2016		11836,50	0,00	0,00	11836,50	18/10/2016	17/10/2026	10	0,00	0,00	3 799,18	1 185,63	0,00	4 984,81	6 671,07	RTSD	T40/20160712			FR06	
20164432	Référé on signalat P-R CALLOT	A	KIM	KIM	BAT GR C 1	Bâtis	ER	Commun	21810	14/05/2016		5885,70	0,00	0,00	5885,70	18/10/2016	17/10/2026	10	0,00	0,00	1 698,81	510,46	0,00	2 309,27	3 139,54	RTSD	T40/20160712			FR01	
20164433	Référé on signalat P-R PRLAC	A	KIM	KIM	BAT GR C 1	Bâtis	ER	Commun	21810	5/05/2016		5465,60	0,00	0,00	5465,60	17/10/2016	16/10/2026	10	0,00	0,00	1 824,84	565,56	0,00	2 390,40	3 139,54	RTSD	T40/20160712			FR01	
20164434	Référé on signalat P-R BUTTINE	A	KIM	KIM	BAT GR P 2	Bâtis	ER	Commun	21810	30/09/2016		13144,71	0,00	0,00	13144,71	17/10/2016	17/10/2026	10	0,00	0,00	9 996,11	3 116,47	0,00	13 112,58	16 862,17	RTSD	T40/20160712			FR04	
20164435	Automatisation P-R CORLEVEYRE	A	KIM	KIM	BAT IN P 2	Bâtis	ER	Commun	21800	07/11/2016		9711,00	0,00	0,00	9711,00	28/07/2016	27/07/2026	10	0,00	0,00	54 013,36	54 013,36	0,00	108 026,72	108 026,72	FFBA STATTONEMENT	CR00/20160735			FR04	
20164436	Automatisation P-R BUTTIN ERE	A	KIM	KIM	BAT IN P 2	Bâtis	ER	Commun	21800	30/09/2016		11439,49	0,00	0,00	11439,49	27/08/2016	26/08/2026	10	0,00	0,00	3 828,54	1 145,95	0,00	5 654,49	7 400,44	FFBA STATTONEMENT	FR/2016			FR04	
20164437	Automatisation P-R ARTS ET METIERS	A	KIM	KIM	BAT IN P 2	Bâtis	ER	Commun	21800	30/09/2016		17821,15	0,00	0,00	17821,15	18/08/2016	17/08/2026	10	0,00	0,00	6 014,53	1 784,21	0,00	7 798,74	10 413,45	FFBA STATTONEMENT	FR/2016			FR07	
20164438	Automatisation P-R DIETRICH CHEMENS	A	KIM	KIM	BAT IN P 2	Bâtis	ER	Commun	21800	14/11/2016		14749,79	0,00	0,00	14749,79	11/07/2016	10/07/2026	10	0,00	0,00	4 478,24	1 351,03	0,00	5 829,27	7 680,30	FFBA STATTONEMENT	FR/2016			FR13	
20164439	Automatisation P-R RAVEZIZES	A	KIM	KIM	BAT IN P 2	Bâtis	ER	Commun	21800	30/09/2016		12321,78	0,00	0,00	12321,78	25/08/2016	24/08/2026	10	0,00	0,00	4 139,45	1 232,14	0,00	5 271,59	6 903,14	FFBA STATTONEMENT	FR/2016			FR14	
20164440	Automatisation P-R CALLOT	A	KIM	KIM	BAT IN P 2	Bâtis	ER	Commun	21800	29/10/2016		6099,00	0,00	0,00	6099,00	14/08/2016	13/08/2026	10	0,00	0,00	2 099,20	630,64	0,00	2 729,84	3 560,37	FFBA STATTONEMENT	FR/2016			FR02	
20164441	Automatisation P-R DELC	A	KIM	KIM	BAT IN P 2	Bâtis	ER	Commun	21800	29/10/2016		8497,26	0,00	0,00	8497,26	14/08/2016	13/08/2026	10	0,00	0,00	2 897,52	870,70	0,00	3 768,22	4 638,92	FFBA STATTONEMENT	FR/2016			FR05	
20164442	Automatisation P-R STAT NORAD	A	KIM	KIM	BAT IN P 2	Bâtis	ER	Commun	21800	30/09/2016		95751,17	0,00	0,00	95751,17	30/10/2016	30/10/2026	10	0,00	0,00	13191,72	9751,17	0,00	22942,89	22942,89	FFBA STATTONEMENT	FR/2016			FR08	
20164443	Automatisation P-R CORLEVEYRE	A	KIM	KIM	BAT IN P 2	Bâtis	ER	Commun	21800	30/09/2016		78255	0,00	0,00	78255	01/08/2016	01/10/2026	10	0,00	0,00	26 737	7826	0,00	84983	84983	FFBA STATTONEMENT	FR/2016			FR04	
20164444	Automatisation P-R GALIN	A	KIM	KIM	BAT IN P 2	Bâtis	ER	Commun	21800	30/09/2016		109203	0,00	0,00	109203	28/08/2016	27/08/2026	10	0,00	0,00	3 659,11	1 084,23	0,00	4 743,31	6 188,78	FFBA STATTONEMENT	FR/2016			FR01	
20164445	Automatisation P-R ANDRENBURG	A	KIM	KIM	BAT IN P 2	Bâtis	ER	Commun	21800	30/09/2016		8497,26	0,00	0,00	8497,26	30/09/2016	04/09/2026	10	0,00	0,00	2 897,52	870,70	0,00	3 768,22	4 638,92	FFBA STATTONEMENT	FR/2016			FR15	
20164446	Automatisation P-R LA GARETTE	A	KIM	KIM	BAT IN P 2	Bâtis	ER	Commun	21800	30/09/2016		8 970,00	0,00	0,00	8 970,00	05/09/2016	04/09/2026	10	0,00	0,00	2 897,56	870,70	0,00	3 768,26	4 639,12	FFBA STATTONEMENT	FR/2016			FR09	
20164447	Automatisation P-R LES ALBERES	A	KIM	KIM	BAT IN P 2	Bâtis	ER	Commun	21800	30/09/2016		8497,26	0,00	0,00	8497,26	05/09/2016	04/09/2026	10	0,00	0,00	2 897,52	870,70	0,00	3 768,22	4 638,92	FFBA STATTONEMENT	FR/2016			FR09	
20164448	Automatisation P-R LES ALBERES	A	KIM	KIM	BAT IN P 2	Bâtis	ER	Commun	21800	30/09/2016		10378,43	0,00	0,00	10378,43	30/08/2016	29/08/2026	10	0,00	0,00	2 864,59	1 071,64	0,00	3 936,23	5 107,87	FFBA STATTONEMENT	FR/2016			FR02	
20164449	Automatisation P-R DREVANTON	A	KIM	KIM	BAT IN P 2	Bâtis	ER	Commun	21800	30/09/2016		8 970,00	0,00	0,00	8 970,00	04/09/2016	03/09/2026	10	0,00	0,00	2 897,56	870,70	0,00	3 768,26	4 639,12	FFBA STATTONEMENT	FR/2016			FR10	
20164450	Automatisation P-R LIES PANS	A	KIM	KIM	BAT IN P 2	Bâtis	ER	Commun	21800	30/09/2016		1969 79	0,00	0,00	1 969 79	01/08/2016	31/07/2026	10	0,00	0,00	671,08	198 98	0,00	869 99	1 099 89	FFBA STATTONEMENT	FR/2016			FR16	
20164451	Refuseo SMU	A	KIM	KIM	INF RE 12	Informatique	Renouvellements	Commun	20800	28/01/2016		8700,00	0,00	0,00	8700,00	30/06/2016	29/06/2021	5	0,20	0,00	6 094,65	1 700,00	0,00	7 794,65	7 794,65	MORGES	CR00/20160876		20164452		
20164452	Refuseo SMU	A	KIM	KIM	INF RE 12	Informatique	Renouvellements	Commun	20800	11/10/2016		64 620,00	0,00	0,00	64 620,00	30/11/2016	29/11/2021	5	0,20	0,00	39 884,90	12 024,00	0,00	51 908,90	51 908,90	MORGES	CR00/20160870				
20164453	Travaux sa de ré on bus	A	KIM	KIM	BAT RE C 1	Bâtis	ER	Commun	21810	26/10/2016		8 900,00	0,00	0,00	8 900,00	08/11/2016	07/11/2026	10	0,00	0,00	2 801,03	890,00	0,00	3 691,03	5 289,97	RTSD ITS POSSON	T40/20161059				
20164454	Refuseo acids	A	KIM	KIM	INF RE 12	Informatique	Renouvellements	Commun	20200	23/11/2016		26 240,00	0,00	0,00	26 240,00	23/11/2016	22/11/2019	3	0,33	0,00	0,00	0,00	0,00	0,00	0,00	0,00	ACTIA	CR00/20161156			
20164460	L'ILKACIS VM/ARE	A	KIM	KIM	INF RE 12	Informatique	Renouvellements	Commun	20900	14/11/2016		1 803,84	0,00	0,00	1 803,84	23/11/2016	22/11/2019	3	0,33	0,00	1 803,84	0,00	0,00	0,00	0,00	ACTIA	CR00/20160855				
20164461	IT Traux universel	A	KIM	KIM	INF RE 12	Informatique	Renouvellements	Commun	20100	04/11/2016		5 023,56	0,00	0,00	5 023,56	23/11/2016	22/11/2019	3	0,33	0,00	22 32,56	0,00	0,00	22 32,56	22 32,56	ACTIA	FR/20160867				
20164472	Interface entre DARA4-Traux Ressources	A	KIM	KIM	INF RE 18	Informatique	Renouvellements	Commun	31000	31/10/2016		5 120,00	0,00	0,00	5 120,00	24/11/2016	23/11/2021	5	0,20	0,00	3 177,24	1 024,00	0,00	4 201,24	4 201,24	IRBAN SYSTEM	CR00/20160786				20164454
20164473	Migra on Meta	A	KIM	KIM	INF RE 11	Informatique	Renouvellements	Commun	21120	11/11/2016		11 121,00	0,00	0,00	11 121,00	09/11/2016	08/11/2026	10	0,00	0,00	3 119,81	1 121,00	0,00	4 241,81	5 362,81	ALSTOM TRANSPO	FR/20160817				
20164475	STS pour housing bus	A	KIM	KIM	INF RE 12	Informatique	Renouvellements	Commun	20900	28/10/2016		5 730,00	0,00	0,00	5 730,00	20/11/2016	19/11/2019	3	0,33	0,00	5 730,00	0,00	0,00	5 730,00	5 730,00	ALSTOM REI SYSTEM	CR00/20161186				
20164476	Automatisation gnc Busine	A	KIM	KIM	IQT IN C 6	Rég premiers	Investissements acids	Commun	21500	30/09/2016		29 048,83	0,00	0,00	29 048,83	31/08/2016	31/08/2026	10	0,00	0,00	9 968,28	2 960,49	0,00	12 928,77	16 776,96	SNEF	T42/20160784				
20164477	Travaux Câbles	A	KIM	KIM	INF RE 12	Informatique	Renouvellements	Commun	21800	08/05/16		85 015,35	0,00	0,00	85 015,35	30/09/2016	8 907/1	0,00	0,00	0,00	3 860 39	8 907/1	0,00	90 876,34	90 876,34	ACTIA	T42/20160786				
20164478	Mob Pte Place Tonic	A	KIM	KIM	MRN RE V 1	Nd de rs codants et non gants	Véhic de service	Commun	21822	14/10/2016		24 938,88	0,00	0,00	24 938,88	27/09/2016	26/09/2026	10	0,00	0,00	1 830,34	2 493,09	0,00	16 623,33	13 576,55	FFBA TRANSPO	M00/20166919				
20164479	Bitat C 1 Pte Place Tonic	A	KIM	KIM	MRN RE V 1	Nd de rs codants et non gants	Véhic de service	Commun	21822	14/10/2016		24 938,88	0,00	0,00	24 938,88	27/09/2016	26/09/2026	10	0,00	0,00	1 830,34	2 493,09	0,00	16 623,33	13 576,55	FFBA TRANSPO	M00/20166919				
20164480	Mob Pte Place Tonic	A	KIM	KIM	MRN RE V 1	Nd de rs codants et non gants	Véhic de service	Commun	21822	14/10/2016		49 884,76	0,00	0,00	49 884,76	18/08/2016	17/08/2026	10	0,00	0,00	3 614,83	4 968,13	0,00	21 399,96	26 368,09	FFBA TRANSPO	M00/20166919				
20164481	Bitat C 1 Pte Place Tonic	A	KIM	KIM	MRN RE V 1	Nd de rs codants et non gants	Véhic de service	Commun	21822	14/10/2016		12 464,44	0,00	0,00	12 464,44	18/08/2016	17/08/2026	10	0,00	0,00	4 101,21	1 286,54	0,00	5 387,75	7 115,09	FFBA TRANSPO	M00/20166919				
20164482	Révis on 6000Kms Bogus ALSTOM 2518	A	KIM	KIM	MRN GR T 1	Md de rs codants et non gants	Tranvo	21700	28/08/2016		11 467,03	0,00	0,00	11 467,03	05/10/2016	04/10/2021	5	0,20	0,00	20 020,21	22 020,21	0,00	42 040,42	42 040,42	ALSTOM TRANSPO	FR/20160812			2518		
20164483	Révis on 6000Kms Bogus ALSTOM 2518	A	KIM	KIM	MRN GR T 1	Md de rs codants et non gants	Tranvo	21700	25/10/2016		11 911,23	0,00	0,00	11 911,23	20/10/2016	19/10/2021	5	0,20	0,00	26 121,12	23 246,60	0,00	100 072,72	100 072,72	ALSTOM TRANSPO	FR/20160823			2517		
20164484	Révis on 6000Kms Bogus ALSTOM 2518	A	KIM	KIM	MRN GR T 1	Md de rs codants et non gants	Tranvo	21700	09/11/2016		11 858,00	0,00	0,00	11 858,00	09/11/2016	08/11/2021	5	0,20	0,00	1											

Reference des	Désignation	Type Investir	Société	Batiment	Cod Urban	Catégorie	Plan	serv	Coûte Immobilisation	Date Achat	Date Service	Montant HT Investants N-1	Montant HT Acquisitifs N	Montant HT Surplus N	Montant HT Investants N	Date Début Amort	Date Fin Amort	Made Amort	Débit Amort	Credit Amort	Cumul Amort à Fin N	Dotation Amort Anné	Reprise Amort Anné	Cumul Amort à Fin N	Valeur Net Comptable à Fin N	Fournisseur	Compte / Référence	Actif Passif	Code de Regroupement
20160383	KANGOO EXPRESS ED CONFORT ENERGY DCI A	KIM	KIM	MRX RE S 1	ML de circulation et eau gazeuse	Renouvelements	Véhicule de service	Véhicule de service	21710	1412/2016		10000 75	2012/2016	0	10000 75	2012/2016	28/12/2016		5	0 20	6038 58	2 000 15	0 00	8088 73	1 044 08	RENAULT REITAIL GROU	F10020161906		100 70 CH
20160384	KANGOO EXPRESS ED CONFORT ENERGY DCI A	KIM	KIM	MRX RE S 1	ML de circulation et eau gazeuse	Renouvelements	Véhicule de service	Véhicule de service	21710	1412/2016		9100 00	2012/2016	0	9100 00	2012/2016	28/12/2016		5	0 20	6036 78	2 000 00	0 00	8088 73	1 044 08	RENAULT REITAIL GROU	F10020161191		100 70 CH
20160385	KANGOO ZEN DE L'ÉNERGIE DCR 90 A	KIM	KIM	MRX RE S 1	ML de circulation et eau gazeuse	Renouvelements	Véhicule de service	Véhicule de service	21710	1512/2016		11 075 00	2012/2016	0	11 075 00	2012/2016	28/12/2016		5	0 20	6917 00	2 299 50	0 00	9216 54	2 280 20	RENAULT REITAIL GROU	F10020161193		100 70 BK
20160386	Maillon de distribution SMI 90 A	KIM	KIM	IFT IN T 3		Investissements accés	Tranway	Tranway	21508	09/12/2016		3 340 00	2012/2016	2 440 00	3 340 00	2012/2016	28/12/2016		5	0 20	1 510 42	1 786 50	0 00	6359 28	1 010 20	SMI ITS	F10020161287		00 00 BK
20160387	Chartier poste auto 90 A	KIM	KIM	IFT IN T 3		Investissements accés	Tranway	Tranway	21508	11/12/2016		1 098 00	2012/2016	0	1 098 00	2012/2016	28/12/2016		5	0 20	1 098 00	0 00	0 00	437 76	652 24	MANITEX	F10020161287		
20160391	Réflecteur caténoirage	KIM	KIM	IFT IN T 3		Investissements accés	Tranway	Tranway	21800	14/12/2016		10 671 00	2012/2016	0	10 671 00	2012/2016	28/12/2016		5	0 20	3 209 91	1 067 10	0 00	4 277 01	6 937 00	SHANTERS AQUITAINE	F10020161298		
20160392	Réaménagement de la gare de St-Jean	KIM	KIM	IFT IN T 3		Investissements accés	Tranway	Tranway	21508	12/12/2016		10 741 00	2012/2016	0	10 741 00	2012/2016	28/12/2016		5	0 20	3 347 19	1 067 10	0 00	4 414 22	7 114 00	TATISSA REITAILERS	F10020161298		
20160393	Remplacement et caténoirage Diag	KIM	KIM	IFT IN T 3		Investissements accés	Tranway	Tranway	21508	15/12/2016		27 386 29	2012/2016	0	27 386 29	2012/2016	28/12/2016		5	0 20	8 236 61	2 738 03	0 00	10 974 64	16 307 00	SHANTERS AQUITAINE	F10020161298		
20160394	Commutateur Matériel PC 200	C	KIM	KIM	KIM IM B 2	KIM	KIM	KIM	21830	15/12/2016		3 611 39	07/04/2016	0 00	3 611 39	07/04/2016	06/04/2016		3	0 13	3 611 39	3 611 39	0 00	0 00	0 00	Dives	F10020161799		
20160396	Commutateur PC 200	C	KIM	KIM	KIM IM B 2	KIM	KIM	KIM	21830	15/12/2016		3 611 39	07/04/2016	0 00	3 611 39	07/04/2016	06/04/2016		3	0 13	3 611 39	3 611 39	0 00	0 00	0 00	Dives	F10020161799		
20160398	Actual de vidéos de la service	KIM	KIM	MRX IN V 2	ML de circulation et eau gazeuse	Investissements accés	Véhicule	Véhicule	21700	18/11/2016		3 400 00	2016/2016	2 440 00	3 400 00	18/09/2016	18/09/2016		5	0 20	2 182 03	673 74	1 241 99	714 38	101 62	CYCLEO	M0002016099		6074 6707
20160399	Actual de vidéos de la service	KIM	KIM	MRX IN V 2	ML de circulation et eau gazeuse	Investissements accés	Véhicule	Véhicule	21700	18/11/2016		3 400 00	2016/2016	2 440 00	3 400 00	18/09/2016	18/09/2016		5	0 20	2 182 03	673 74	1 241 99	714 38	101 62	CYCLEO	M0002016099		6074 6707
20160401	Fourniture - poterie pour point	KIM	KIM	MRX IN V 1	ML de circulation et eau gazeuse	Investissements accés	Flamme Fluide	Flamme Fluide	21700	15/12/2016		23 600 00	2016/2016	0	23 600 00	15/12/2016	14/12/2016		5	0 20	7 117 85	1 410 44	4 935 97	1 465 40	226 06	ASMI	F10020160946		6708 5763
20160402	Renouvelement de SRI DSD au busi	KIM	KIM	INF RE 1 1	Informatiqque	Renouvelements	Informatiqque	Informatiqque	20000	20/09/2016		10 144 00	20/09/2016	0	10 144 00	20/09/2016	25/09/2016		5	0 20	7028 04	22 062 80	0 00	18 046 16	128 06	CEID	G00020161399		2084602
20160403	Renouvelement de SR1 Licence	KIM	KIM	INF RE 1 1	Informatiqque	Renouvelements	Informatiqque	Informatiqque	20000	20/09/2016		4 612 00	20/09/2016	0	4 612 00	20/09/2016	27/09/2016		5	0 20	3 167 82	9 222 40	0 00	6 054 62	1 717 00	CEID	G00020161399		2084602
20160404	Mus Tempes	KIM	KIM	INF RE 1 2	Informatiqque	Renouvelements	Informatiqque	Informatiqque	20000	01/12/2016		10 000 00	01/12/2016	0	10 000 00	01/12/2016	31/12/2016		5	0 20	6 166 67	2 000 00	0 00	8 166 67	0 00	ROULES SA	G00020160297		
20160405	Bump Truck de La Kevela	KIM	KIM	IFT IN T 2		Investissements accés	Tranway	Tranway	21800	30/11/2016		10 462 00	2016/2016	0	10 462 00	2016/2016	20/11/2016		5	0 20	3 228 49	1 066 20	0 00	4 294 69	6 877 11	ETP BIROVIA	F10020161791		
20160406	PACK VOITURE ELEVATEUR MICRO PORDES	KIM	KIM	MRX IN B 2	ML de circulation et eau gazeuse	Investissements accés	Bus	Bus	21700	21/11/2016		2 530 00	21/11/2016	0	2 530 00	21/11/2016	14/12/2016		5	0 20	1 554 77	588 00	0 00	2 603 73	1 067 00	ACTIA AUTOMOTIVE	F30201606856		
20160407	PACK VOITURE AMBULANCE Type 1	KIM	KIM	MRX IN B 2	ML de circulation et eau gazeuse	Investissements accés	Bus	Bus	21700	20/10/2016		4 445 00	15/11/2016	0	4 445 00	15/11/2016	14/12/2016		5	0 20	2 780 59	889 00	0 00	3 669 59	1 754 00	ACTIA AUTOMOTIVE	F30201606856		
20160408	PACK WITH PRESTA FLIRT SOLUTIONS	KIM	KIM	MRX IN B 2	ML de circulation et eau gazeuse	Investissements accés	Bus	Bus	21700	09/09/2016		1 600 00	11/10/2016	0	1 600 00	11/10/2016	17/11/2016		5	0 20	1 025 42	500 00	0 00	1 525 42	290 00	ACTIA AUTOMOTIVE	F10020161290		
20160409	RENOVATION CITELES 2666 SAFRA	KIM	KIM	MRX GR B 1	ML de circulation et eau gazeuse	Renouvelements	Bus	Bus	21700	12/12/2016		39 831 53	14/12/2016	0	39 831 53	14/12/2016	15/12/2016		5	0 20	11 422 86	7 307 70	0 00	13 142 22	24 940 00	BAOYRER SIES	F10020161297		2655
20160410	RENOVATION CITELES 2666 SAFRA	KIM	KIM	MRX GR B 1	ML de circulation et eau gazeuse	Renouvelements	Bus	Bus	21700	13/12/2016		39 878 80	15/12/2016	0	39 878 80	15/12/2016	14/12/2016		5	0 20	11 422 86	7 307 70	0 00	13 142 22	24 940 00	BAOYRER SIES	F10020161297		2656
20160411	RENOVATION CITELES 2666 SAFRA	KIM	KIM	MRX GR B 1	ML de circulation et eau gazeuse	Renouvelements	Bus	Bus	21700	13/12/2016		39 878 80	15/12/2016	0	39 878 80	15/12/2016	14/12/2016		5	0 20	11 422 86	7 307 70	0 00	13 142 22	24 940 00	BAOYRER SIES	F10020161297		2654
20160612	Renouvelement Electriqueaux PH	A	KIM	MRX BR C 3	Bâtis	Renouvelements	Commun	Commun	21580	11/12/2016		1 786 41	04/10/2016	0	1 786 41	04/10/2016	03/10/2016		5	0 20	579 78	1 178 64	0 00	728 67	1 096 63	SABRA	F10020161281		2696
20160613	Projet housique	A	KIM	INF RE 1 3	Informatiqque	Renouvelements	Informatiqque	Informatiqque	20000	02/12/2016		20 000 00	15/12/2016	0	20 000 00	14/12/2016	14/12/2016		5	0 20	15 228 49	5 000 00	0 00	20 228 49	4 771 51	UNAM	M0002016282		
20160614	MOB LER STATION COMMERCIAL ST MEDIA	A	KIM	MRX IN V 1	ML de circulation et eau gazeuse	Investissements accés	Véhicule	Véhicule	21822	07/12/2016		57 997 00	03/02/2016	0	57 997 00	03/02/2016	03/02/2016		10	0 10	3 529 49	5 799 79	0 00	26 976 76	30 747 80	CYCLEO	M00020161486		
20160617	MOB LER STATION MARE BE LAQUERELLE	A	KIM	MRX IN V 1	ML de circulation et eau gazeuse	Investissements accés	Véhicule	Véhicule	21822	07/12/2016		57 997 00	03/02/2016	0	57 997 00	03/02/2016	03/02/2016		10	0 10	3 529 49	5 799 79	0 00	26 976 76	30 747 80	CYCLEO	M00020161486		
20160618	MOB LER STATION PLAC AMBERLIE LARUE	A	KIM	MRX IN V 1	ML de circulation et eau gazeuse	Investissements accés	Véhicule	Véhicule	21822	07/12/2016		57 997 00	03/02/2016	0	57 997 00	03/02/2016	03/02/2016		10	0 10	3 529 49	5 799 79	0 00	26 976 76	30 747 80	CYCLEO	M00020161486		
20160619	MOB LER STATION LUCIEN FAURE	A	KIM	MRX IN V 1	ML de circulation et eau gazeuse	Investissements accés	Véhicule	Véhicule	21822	07/12/2016		57 997 00	03/02/2016	0	57 997 00	03/02/2016	03/02/2016		10	0 10	3 529 49	5 799 79	0 00	26 976 76	30 747 80	CYCLEO	M00020161486		
20160621	GENIE CIVIL STATION LA VACHE	A	KIM	MRX IN V 1	ML de circulation et eau gazeuse	Investissements accés	Véhicule	Véhicule	21822	07/12/2016		15 822 10	03/02/2016	0	15 822 10	03/02/2016	03/02/2016		10	0 10	958 18	1 582 21	0 00	7 393 39	8 458 71	CYCLEO	M00020161486		
20160622	GENIE CIVIL STATION MARE BE BLANCHFO	A	KIM	MRX IN V 1	ML de circulation et eau gazeuse	Investissements accés	Véhicule	Véhicule	21822	07/12/2016		15 822 10	03/02/2016	0	15 822 10	03/02/2016	03/02/2016		10	0 10	958 18	1 582 21	0 00	7 393 39	8 458 71	CYCLEO	M00020161486		
20160623	GENIE CIVIL STATION PLAC AMBERLIE LARUE	A	KIM	MRX IN V 1	ML de circulation et eau gazeuse	Investissements accés	Véhicule	Véhicule	21822	07/12/2016		15 822 10	03/02/2016	0	15 822 10	03/02/2016	03/02/2016		10	0 10	958 18	1 582 21	0 00	7 393 39	8 458 71	CYCLEO	M00020161486		
20160624	GENIE CIVIL STATION LUCIEN FAURE	A	KIM	MRX IN V 1	ML de circulation et eau gazeuse	Investissements accés	Véhicule	Véhicule	21822	07/12/2016		15 822 10	03/02/2016	0	15 822 10	03/02/2016	03/02/2016		10	0 10	958 18	1 582 21	0 00	7 393 39	8 458 71	CYCLEO	M00020161486		
20160625	Acti sation de CTELES SAFRA 2666	A	KIM	MRX GR B 1	ML de circulation et eau gazeuse	Renouvelements	Bus	Bus	21700	18/12/2016		39 878 80	2016/2016	0	39 878 80	2016/2016	09/03/2016		5	0 20	5 681 71	7 975 70	0 00	13 657 41	1 028 00	SABRA	F10020161183		2680
20160627	Révis au 60696A GRP 900 ABE 2508	KIM	KIM	MRX GR T 1	ML de circulation et eau gazeuse	Renouvelements	Tranway	Tranway	21700	28/10/2016		1 284 04	12/04/2016	0	1 284 04	20/10/2016	19/03/2016		5	0 20	823 51	1 078 22	0 00	1 891 34	806 16	ABE	F10020161813		2508
20160628	Révis au 60696A GRP 392 906 ABE 2515	KIM	KIM	MRX GR T 1	ML de circulation et eau gazeuse	Renouvelements	Tranway	Tranway	21700	18/11/2016		2 568 08	09/11/2016	0	2 568 08	09/11/2016	08/11/2016		5	0 20	1 615 04	531 61	0 00	2 146 65	494 41	ABE	F10020161813		2515
20160629	Révis au 60696A GRP 486 ABE 2514	KIM	KIM	MRX GR T 1	ML de circulation et eau gazeuse	Renouvelements	Tranway	Tranway	21700	18/11/2016		2 120 00	09/11/2016	0	2 120 00	09/11/2016	08/11/2016		5	0 20	1 385 00	463 20	0 00	1 848 20	201 20	ABE	F10020161813		2514
20160630	Fluoation Patins R220	KIM	KIM	MRX GR T 1	ML de circulation et eau gazeuse	Renouvelements	Tranway	Tranway	21700	11/12/2016		2 000 00	02/12/2016	0	2 000 00	02/12/2016	03/12/2016		5	0 20	1 281 26	418 60	0 00	1 700 28	92 72	ABE	F10020161813		2520
20160631	Fluoation Patins R211	KIM	KIM	MRX GR T 1	ML de circulation et eau gazeuse	Renouvelements	Tranway	Tranway	21700	11/12/2016		2 200 00	02/12/2016	0	2 200 00	02/12/2016	03/12/2016		5	0 20	1 473 78	478 40	0						

Reference	Titre	Diagnose	Type	Sociale	Baillonnement	Codification	Catégorie	Plan	serv.c.	Compte	Date Actuel	Date Sentie	Montant HT Investisse N-1	Montant HT Acquis N-6	Montant HT Surplus N-7	Montant HT Investisse	Date Entrée	Date Fin	Mode Amort	Date d'Amort	Amort. Annuel	Mode d'Amort	Amort. Annuel	Cumul Amort à Fin N-1	Dotation Annuel	Reprise Amort Annuel	Cumul Amort à Fin N	Valeur Net Comptable à Fin N	Fournisseur	Compta./Référence	Actif Passif	Code de Regroupement
20178075		Changement Roue Rame 2510	A	KIMM	KIMM	MRX RE 7.2	Mé. et de circulation et non garantis	Renouvellements	Tranway	21700	31/03/2017		6 278.88	0.00	0.00	6 278.88	03/03/2017	29/10/2022	5	0.20	3 139.44	3 139.44	1 257.73	0.00	0.00	4 396.71	1 562.92	NT	M03017		2510	
20178076		Changement Roue Rame 2506	A	KIMM	KIMM	MRX RE 7.2	Mé. et de circulation et non garantis	Renouvellements	Tranway	21700	31/03/2017		6 798.78	0.00	0.00	6 798.78	11/03/2017	12/03/2022	5	0.20	3 399.39	3 399.39	1 377.77	0.00	0.00	5 422.01	1 920.07	NT	230217		2506	
20178077		Changement Roue Rame 2342	A	KIMM	KIMM	MRX RE 7.2	Mé. et de circulation et non garantis	Renouvellements	Tranway	21700	31/03/2017		6 888.82	0.00	0.00	6 888.82	10/03/2017	09/03/2022	5	0.20	3 444.41	3 444.41	1 397.78	0.00	0.00	5 546.63	1 997.29	NT	102017		2342	
20178078		Changement Roue Rame 2061	A	KIMM	KIMM	MRX RE 7.2	Mé. et de circulation et non garantis	Renouvellements	Tranway	21700	31/03/2017		6 608.22	0.00	0.00	6 608.22	14/03/2017	13/03/2022	5	0.20	3 304.11	3 304.11	1 292.23	0.00	0.00	5 315.89	1 852.03	NT	102017		2061	
20178079		Changement Roue Rame 2507	A	KIMM	KIMM	MRX RE 7.2	Mé. et de circulation et non garantis	Renouvellements	Tranway	21700	31/03/2017		6 461.26	0.00	0.00	6 461.26	06/03/2017	05/03/2022	5	0.20	3 230.63	3 230.63	1 252.02	0.00	0.00	5 208.64	1 860.27	NT	230217		2507	
20178080		Changement Roue Rame 2504	A	KIMM	KIMM	MRX RE 7.2	Mé. et de circulation et non garantis	Renouvellements	Tranway	21700	31/03/2017		6 616.62	0.00	0.00	6 616.62	22/03/2017	21/03/2022	5	0.20	3 308.31	3 308.31	1 232.12	0.00	0.00	5 406.50	1 617.12	NT	230217		2504	
20178081		Changement Roue Rame 2135	A	KIMM	KIMM	MRX RE 7.2	Mé. et de circulation et non garantis	Renouvellements	Tranway	21700	31/03/2017		6 762.15	0.00	0.00	6 762.15	11/03/2017	10/03/2022	5	0.20	3 381.07	3 381.07	1 277.77	0.00	0.00	5 484.40	1 915.15	NT	102017		2135	
20178090		Fixation Patins Rame 2505	A	KIMM	KIMM	MRX GR 7.1	Mé. et de circulation et non garantis	Entret.	Tranway	21700	31/03/2017		1 196.07	0.00	0.00	1 196.07	03/03/2017	02/03/2022	5	0.20	598.03	598.03	229.20	0.00	0.00	968.87	350.15	NT	300317		2505	
20178091		Fixation Patins Rame 2205	A	KIMM	KIMM	MRX GR 7.1	Mé. et de circulation et non garantis	Entret.	Tranway	21700	31/03/2017		2 292.00	0.00	0.00	2 292.00	09/03/2017	08/03/2022	5	0.20	1 146.00	1 146.00	478.40	0.00	0.00	1 820.58	562.82	NT	902017		2205	
20178092		Fixation Patins Rame 2506	A	KIMM	KIMM	MRX GR 7.1	Mé. et de circulation et non garantis	Entret.	Tranway	21700	31/03/2017		459.00	0.00	0.00	459.00	21/03/2017	20/03/2022	5	0.20	229.50	229.50	85.04	0.00	0.00	344.46	124.46	NT	230217		2506	
20178093		Révis on 600Kms ALSTOM 2004	A	KIMM	KIMM	MRX GR T.1	Mé. et de circulation et non garantis	Entret.	Tranway	21700	27/03/2017		97 125.45	0.00	0.00	97 125.45	10/02/2017	09/02/2022	5	0.20	54 173.24	54 173.24	18 746.53	0.00	0.00	76 381.92	20 810.88	ALSTOM	T1602070014		2004	
20178094		Révis on 600Kms ALSTOM 2002	A	KIMM	KIMM	MRX GR T.1	Mé. et de circulation et non garantis	Entret.	Tranway	21700	21/03/2017		87 874.87	0.00	0.00	87 874.87	20/03/2017	19/03/2022	5	0.20	49 120.21	49 120.21	17 749.87	0.00	0.00	68 031.29	21 031.62	ALSTOM	T1602070010		2002	
20178097		Act 612 Révision 600Kms 2802	A	KIMM	KIMM	MRX GR T.1	Mé. et de circulation et non garantis	Entret.	Tranway	21700	24/03/2017		1 256.37	0.00	0.00	1 256.37	03/03/2017	02/03/2022	5	0.20	627.19	627.19	240.41	0.00	0.00	906.58	326.18	ALSTOM	T1602070039		2802	
20178098		Act 612 Révision 600Kms 2802	A	KIMM	KIMM	MRX GR T.1	Mé. et de circulation et non garantis	Entret.	Tranway	21700	24/03/2017		1 256.37	0.00	0.00	1 256.37	03/03/2017	02/03/2022	5	0.20	627.19	627.19	240.41	0.00	0.00	906.58	326.18	ALSTOM	T1602070092		2802	
20178099		Act 612 Révision 600Kms 2708	A	KIMM	KIMM	MRX GR T.1	Mé. et de circulation et non garantis	Entret.	Tranway	21700	24/03/2017		1 256.37	0.00	0.00	1 256.37	03/03/2017	02/03/2022	5	0.20	627.19	627.19	240.41	0.00	0.00	906.58	326.18	ALSTOM	T1602070093		2708	
20178100		Révis on 600Kms GRP ABE 2542	A	KIMM	KIMM	MRX GR T.1	Mé. et de circulation et non garantis	Entret.	Tranway	21700	13/03/2017		2 568.08	0.00	0.00	2 568.08	03/03/2017	02/03/2022	5	0.20	1 284.04	1 284.04	513.61	0.00	0.00	1 984.86	599.22	ABE	T1602070227		2542	
20178101		Révis on 600Kms GRP ABE 2802	A	KIMM	KIMM	MRX GR T.1	Mé. et de circulation et non garantis	Entret.	Tranway	21700	23/03/2017		1 284.04	0.00	0.00	1 284.04	21/03/2017	20/03/2022	5	0.20	711.82	711.82	256.80	0.00	0.00	970.62	313.42	ABE	T1602070279		2802	
20178102		Révis on 600Kms GRP ABE 2542	A	KIMM	KIMM	MRX GR T.1	Mé. et de circulation et non garantis	Entret.	Tranway	21700	23/03/2017		2 294.61	0.00	0.00	2 294.61	03/03/2017	02/03/2022	5	0.20	1 158.11	1 158.11	409.52	0.00	0.00	2 108.82	745.22	ABE	T1602070283		2542	
20178103		Pièces Rév ision 600 000 Kms 2802	A	KIMM	KIMM	MRX GR T.1	Mé. et de circulation et non garantis	Entret.	Tranway	21700	31/03/2017		3 430.41	0.00	0.00	3 430.41	21/03/2017	20/03/2022	5	0.20	1 907.01	1 907.01	668.08	0.00	0.00	2 529.09	817.32	NT	230317		2802	
20178105		Révis on 600Kms GRP ABE 2546	A	KIMM	KIMM	MRX GR T.1	Mé. et de circulation et non garantis	Entret.	Tranway	21700	31/03/2017		2 822.00	0.00	0.00	2 822.00	21/03/2017	20/03/2022	5	0.20	1 411.00	1 411.00	544.48	0.00	0.00	2 140.22	671.78	NT	230217		2546	
20178106		Révis on 600Kms GRP ABE 2546	A	KIMM	KIMM	MRX GR T.1	Mé. et de circulation et non garantis	Entret.	Tranway	21700	31/03/2017		2 822.00	0.00	0.00	2 822.00	21/03/2017	20/03/2022	5	0.20	1 411.00	1 411.00	544.48	0.00	0.00	2 140.22	671.78	NT	230217		2546	
20178107		MO Révis ion 600 000 Kms 2542	A	KIMM	KIMM	MRX GR T.1	Mé. et de circulation et non garantis	Entret.	Tranway	21700	31/03/2017		14 554.00	0.00	0.00	14 554.00	03/03/2017	02/03/2022	5	0.20	7 277.00	7 277.00	2 650.00	0.00	0.00	11 187.00	3 397.00	NT	102017		2542	
20178108		MO Révis ion 600 000 Kms 2542	A	KIMM	KIMM	MRX GR T.1	Mé. et de circulation et non garantis	Entret.	Tranway	21700	31/03/2017		14 554.00	0.00	0.00	14 554.00	03/03/2017	02/03/2022	5	0.20	7 277.00	7 277.00	2 650.00	0.00	0.00	11 187.00	3 397.00	NT	102017		2542	
20178110		Claieck Tramway Tracé T 5 250	A	KIMM	KIMM	EQT IN B.1	Equip. presents	Investissements secus	Bus	21550	15/03/2017		647.79	0.00	0.00	647.79	21/03/2017	20/03/2022	10	0.10	323.89	323.89	120.00	0.00	0.00	483.89	163.89	LEDOUX	T1102070038		2802	
20178111		Appareil Traction CML 8 LLE	A	KIMM	KIMM	EQT IN B.1	Equip. presents	Investissements secus	Bus	21540	31/03/2017		1 460.28	0.00	0.00	1 460.28	21/03/2017	20/03/2022	10	0.10	730.14	730.14	260.00	0.00	0.00	1 100.14	360.14	LEDOUX	T1102070038		2802	
20178112		Etat de pose d'axe	A	KIMM	KIMM	EQT IN B.1	Equip. presents	Investissements secus	Bus	21550	15/03/2017		1 473.17	0.00	0.00	1 473.17	24/03/2017	23/03/2022	10	0.10	736.58	736.58	260.00	0.00	0.00	1 136.58	346.58	LEDOUX	T1102070038		2802	
20178113		Etat de pose d'axe	A	KIMM	KIMM	EQT IN B.1	Equip. presents	Investissements secus	Bus	21550	05/12/2016		7 118.18	0.00	0.00	7 118.18	14/12/2016	13/12/2016	10	0.10	355.90	355.90	118.18	0.00	0.00	6 762.28	2 344.00	POCKET SABL	T4222061286		2542	
20178114		License logiciel premier SDP user	A	KIMM	KIMM	MRX GR B.1	Mé. et de circulation et non garantis	Informations	Tranway	21550	09/03/2017		2 230.08	0.00	0.00	2 230.08	22/02/2017	21/02/2022	5	0.20	1 115.04	1 115.04	401.60	0.00	0.00	1 115.04	1 115.04	RANGELIOTTE SECUTEL	T1602070262		2542	
20178115		Révision on chéi 2601 SAFRAN	A	KIMM	KIMM	MRX GR B.1	Mé. et de circulation et non garantis	Entret.	Tranway	21700	09/03/2017		16 188.42	0.00	0.00	16 188.42	06/03/2017	05/03/2022	5	0.20	8 094.21	8 094.21	2 727.40	0.00	0.00	8 094.21	2 727.40	SAFRAN	T1802070281		2601	
20178116		Révision on chéi 2601 SAFRAN	A	KIMM	KIMM	MRX GR B.1	Mé. et de circulation et non garantis	Entret.	Tranway	21700	09/03/2017		39 878.80	0.00	0.00	39 878.80	13/03/2017	12/03/2022	5	0.20	22 540.70	22 540.70	7 595.36	0.00	0.00	18 945.34	6 345.34	SAFRAN	T1802070282		2601	
20178117		Révision on chéi 2601 SAFRAN	A	KIMM	KIMM	MRX GR B.1	Mé. et de circulation et non garantis	Entret.	Tranway	21700	09/03/2017		39 878.80	0.00	0.00	39 878.80	13/03/2017	12/03/2022	5	0.20	22 540.70	22 540.70	7 595.36	0.00	0.00	18 945.34	6 345.34	SAFRAN	T1802070283		2601	
20178118		Révision on chéi 2601 SAFRAN	A	KIMM	KIMM	MRX GR B.1	Mé. et de circulation et non garantis	Entret.	Tranway	21700	09/03/2017		16 188.42	0.00	0.00	16 188.42	20/03/2017	19/03/2022	5	0.20	8 094.21	8 094.21	2 727.40	0.00	0.00	8 094.21	2 727.40	SAFRAN	T1802070284		2601	
20178119		Adaptation TITAN pour Chorus	A	KIMM	KIMM	INF RE B.1	Informations	Renouvellements	Informations	20900	31/03/2017		1 910.00	0.00	0.00	1 910.00	11/04/2017	10/04/2022	5	0.20	955.00	955.00	327.68	0.00	0.00	1 232.32	427.68	URBAN SYSTEM	T1602070296		2601	

Reference	Axes	Désignation	Type Inventaire	Société	Batiment	Code Cadrans	Catégorie	Plan	Serv ce	Compte Immobilisation	Date Achat	Date Service	Montant HT Inventaire N-1	Montant HT Acquisi-tion N	Montant HT Surtes N	Montant HT Valeurs N	Date Echéance	Date Fin Anné	Made Amort	Débit Amort	Credit Amort	Montant Amort N	Dotation Amort	Reprise Amort	Montant Amort N	Yuker Netto Complé-ment à fin N	Fournisseur	Comptable / Référence	Actif Passif	Code de Regroupement
20178220		Régie Rv s en 6000 Km 2512	A	KIM	KIM	MRK GR T 1	Ma é de consolidation et aux passifs	NER	Tranway	21700	3/06/2017		2 822 000	2 822 000	0,00	0,00	2 822 000	07/06/2017	06/30/2022	5	0 20	1 448 631	56 400	0,00	2 018 033	809 877	NT	760317	2512	
20178221		Régie Rv s en 6000 Km 2506	A	KIM	KIM	MRK GR T 1	Ma é de consolidation et aux passifs	NER	Tranway	21700	3/06/2017		2 822 000	2 822 000	0,00	0,00	2 822 000	13/06/2017	14/06/2022	5	0 20	1 450 221	56 400	0,00	2 018 033	809 877	NT	760317	2506	
20178222		Régie Rv s en 6000 Km 2501	A	KIM	KIM	MRK GR T 1	Ma é de consolidation et aux passifs	NER	Tranway	21700	3/06/2017		2 822 000	2 822 000	0,00	0,00	2 822 000	09/06/2017	08/06/2022	5	0 20	1 450 199	56 400	0,00	2 018 033	809 877	NT	760317	2501	
20178223		Changement Route 2511	A	KIM	KIM	MRK GR T 2	Ma é de consolidation et aux passifs	NER	Tranway	21700	3/06/2017		5 900 000	5 900 000	0,00	0,00	5 900 000	10/06/2017	10/06/2022	5	0 20	2 950 000	149 000	0,00	1 900 000	146 000	NT	760317	2511	
20178224		Changement Route 2511	A	KIM	KIM	MRK GR T 2	Ma é de consolidation et aux passifs	NER	Tranway	21700	3/06/2017		5 900 000	5 900 000	0,00	0,00	5 900 000	10/06/2017	10/06/2022	5	0 20	2 950 000	149 000	0,00	1 900 000	146 000	NT	760317	2511	
20178225		Changement Route 2511	A	KIM	KIM	MRK GR T 2	Ma é de consolidation et aux passifs	NER	Tranway	21700	3/06/2017		5 900 000	5 900 000	0,00	0,00	5 900 000	10/06/2017	10/06/2022	5	0 20	2 950 000	149 000	0,00	1 900 000	146 000	NT	760317	2511	
20178227		Fixation Patins Route 2541	A	KIM	KIM	MRK GR T 1	Ma é de consolidation et aux passifs	NER	Tranway	21700	3/06/2017		2 000 000	2 000 000	0,00	0,00	2 000 000	23/06/2017	22/06/2022	5	0 20	1 000 000	11 978	0,00	4 208 900	1 730 031	NT	2906317	2541	
20178228		Fixation Patins Route 2541	A	KIM	KIM	MRK GR T 1	Ma é de consolidation et aux passifs	NER	Tranway	21700	3/06/2017		2 000 000	2 000 000	0,00	0,00	2 000 000	23/06/2017	22/06/2022	5	0 20	1 000 000	11 978	0,00	4 208 900	1 730 031	NT	2906317	2541	
20178229		Fixation Patins Route 2541	A	KIM	KIM	MRK GR T 1	Ma é de consolidation et aux passifs	NER	Tranway	21700	3/06/2017		2 000 000	2 000 000	0,00	0,00	2 000 000	23/06/2017	22/06/2022	5	0 20	1 000 000	11 978	0,00	4 208 900	1 730 031	NT	2906317	2541	
20178230		Fixation Patins Route 2541	A	KIM	KIM	MRK GR T 1	Ma é de consolidation et aux passifs	NER	Tranway	21700	3/06/2017		2 000 000	2 000 000	0,00	0,00	2 000 000	23/06/2017	22/06/2022	5	0 20	1 000 000	11 978	0,00	4 208 900	1 730 031	NT	2906317	2541	
20178231		Remplacement batteries lumineuses	A	KIM	KIM	INT GR 1.17	Installations fixes tram	NER	Tranway	21700	3/06/2017		3 900 000	3 900 000	0,00	0,00	3 900 000	18/06/2017	18/06/2022	5	0 20	1 950 000	30 230	0,00	11 775 000	34 202 000	LACSIS	74242076468	2530	
20178232		PASS	A	KIM	KIM	INF RE 1.2	Informatique	NER	Tranway	21700	3/06/2017		150 000 000	150 000 000	0,00	0,00	150 000 000	21/02/2017	20/02/2022	5	0 20	75 000 000	11 774 744	0,00	73 225 256	17 071 493	IRBANK SYSTEM	09010204968	2543	
20178233		PASS	A	KIM	KIM	INF RE 1.2	Informatique	NER	Tranway	21700	3/06/2017		150 000 000	150 000 000	0,00	0,00	150 000 000	21/02/2017	20/02/2022	5	0 20	75 000 000	11 774 744	0,00	73 225 256	17 071 493	IRBANK SYSTEM	09010204968	2543	
20178234		PASS	A	KIM	KIM	INF RE 1.2	Informatique	NER	Tranway	21700	3/06/2017		150 000 000	150 000 000	0,00	0,00	150 000 000	21/02/2017	20/02/2022	5	0 20	75 000 000	11 774 744	0,00	73 225 256	17 071 493	IRBANK SYSTEM	09010204968	2543	
20178235		Transformation des appels vs te	A	KIM	KIM	INF IN 1.8	Informatique	NER	Tranway	21700	3/06/2017		24 748 400	24 748 400	0,00	0,00	24 748 400	01/09/2016	31/08/2021	5	0 20	16 408 935	4 909 683	0,00	21 484 611	3 209 779	ORANGE	09010203893	2543	
20178236		Transformation des appels vs te	A	KIM	KIM	INF IN 1.8	Informatique	NER	Tranway	21700	3/06/2017		25 563 177	25 563 177	0,00	0,00	25 563 177	01/09/2016	31/08/2021	5	0 20	16 685 455	5 067 605	0,00	21 981 080	3 379 090	ORANGE	1 F13650	20178235	
20178237		Transformation des appels vs te	A	KIM	KIM	INF IN 1.8	Informatique	NER	Tranway	21700	3/06/2017		11 000 000	11 000 000	0,00	0,00	11 000 000	01/09/2016	31/08/2021	5	0 20	7 363 331	2 209 669	0,00	9 872 333	1 370 000	FRONTEAU	09010203072	20178235	
20178242		Licence Microsoft Windows serveur	A	KIM	KIM	INF RE 1.2	Informatique	NER	Tranway	21700	05/12/2016		15 120 243	15 120 243	0,00	0,00	15 120 243	06/12/2016	05/12/2021	3	0 33	15 120 243	0,00	0,00	15 120 243	0,00	INSIGHT	09010204184	20178235	
20178243		Licence VM	A	KIM	KIM	INF RE 1.2	Informatique	NER	Tranway	21700	05/12/2016		9 904 842	9 904 842	0,00	0,00	9 904 842	06/12/2016	05/12/2021	5	0 20	3 246 777	1 700 000	0,00	6 658 065	1 606 800	INSIGHT	09010204184	2018452	
20178244		Complexe SSM	A	KIM	KIM	INF RE 1.20	Informatique	NER	Tranway	21700	06/06/2017		10 625 360	10 625 360	0,00	0,00	10 625 360	07/07/2017	07/07/2022	5	0 20	5 312 681	228 519	0,00	10 302 679	2 948 677	INSIGHT	09010207095	2018458	
20178245		Compass PASS	A	KIM	KIM	INF RE 1.2	Informatique	NER	Tranway	21700	3/06/2017		653 137	653 137	0,00	0,00	653 137	03/07/2017	03/07/2022	5	0 20	328 888	13 063	0,00	458 511	10 666	INSIGHT	09010207095	20178232	
20178246		Microsoft Office Std 2016	A	KIM	KIM	INF RE 1.22	Informatique	NER	Tranway	21700	3/06/2017		10 822 360	10 822 360	0,00	0,00	10 822 360	02/07/2017	02/07/2022	3	0 33	10 822 360	0,00	0,00	10 822 360	0,00	INSIGHT	09010207095	20178232	
20178248		Boisement des axes de ga de rail	A	KIM	KIM	INT ET 1.2	Equip passifs	NER	Tranway	21700	06/08/2017		6 988 000	6 988 000	0,00	0,00	6 988 000	18/08/2017	17/08/2027	10	0 10	1 831 533	698 800	0,00	5 156 467	4 457 627	CMAR	74242070367		
20178249		Barrière manuelle St Brano	A	KIM	KIM	BAT RE C 1	Bâtis	NER	Tranway	21700	23/06/2017		4 900 000	4 900 000	0,00	0,00	4 900 000	15/06/2017	14/06/2027	10	0 10	1 269 688	499 000	0,00	3 630 312	3 221 32	MF MEDINA	74012072488		
20178250		Rayonnage St Brano	A	KIM	KIM	BAT RE C 1	Bâtis	NER	Tranway	21700	23/06/2017		9 742	9 742	0,00	0,00	9 742	10/07/2017	09/07/2027	10	0 10	190 190	76 778	0,00	208 008	300 94	HOGGS SAS	74202079796		
20178251		Colonne locaux changement d'étage	A	KIM	KIM	BAT RE C 1	Bâtis	NER	Tranway	21700	05/07/2017		2 413 225	2 413 225	0,00	0,00	2 413 225	12/07/2017	11/07/2027	10	0 10	598 138	241 322	0,00	1 815 087	1 575 755	COPF SABL	74012070642		
20178252		Colonne locaux phobos St Brano	A	KIM	KIM	BAT RE C 1	Bâtis	NER	Tranway	21700	08/07/2017		8 600 000	8 600 000	0,00	0,00	8 600 000	02/07/2017	01/07/2027	10	0 10	2 183 268	852 100	0,00	6 416 732	5 564 638	INSIGHT	74012070642		
20178253		Repaire Caréofeur Sable Clinaud	A	KIM	KIM	IFT GR T 1	Installations fixes tram	NER	Tranway	21700	18/05/2017		4 695 000	4 695 000	0,00	0,00	4 695 000	02/07/2017	02/07/2022	5	0 20	2 348 000	96 950	0,00	10 388 588	5 656 422	LABEIS	74242070670		
20178254		Presses de ser sur tige au Centre Light LAC	A	KIM	KIM	IFT ET 1.3	Equip passifs	NER	Tranway	21700	19/02/2017		1 962 200	1 962 200	0,00	0,00	1 962 200	23/06/2017	23/06/2027	10	0 10	490 555	198 222	0,00	1 471 645	1 284 037	DEUBIS	74242070670		
20178255		Pois à solder	A	KIM	KIM	IFT ET 1.3	Equip passifs	NER	Tranway	21700	18/07/2017		1 445 000	1 445 000	0,00	0,00	1 445 000	05/07/2017	05/07/2022	10	0 10	355 185	141 500	0,00	1 089 815	493 325	OHEAN FINMATEX/EXH	74242070748		
20178259		Multiprise à boconi e	A	KIM	KIM	IFT ET 1.3	Equip passifs	NER	Tranway	21700	18/07/2017		2 034 000	2 034 000	0,00	0,00	2 034 000	09/07/2017	09/07/2022	10	0 10	498 111	203 400	0,00	1 535 889	701 51	CONRAD	74702076408		
20178260		Table PC 120cm	A	KIM	KIM	IFT ET 1.3	Equip passifs	NER	Tranway	21700	18/07/2017		2 149 000	2 149 000	0,00	0,00	2 149 000	28/07/2017	28/07/2022	10	0 10	529 000	4 488 988	0,00	1 619 988	83 400	IMMOVALNET	74702076408		
20178264		Alimentation 300VA à 1000V 320W	A	KIM	KIM	IFT ET 1.3	Equip passifs	NER	Tranway	21700	18/07/2017		24 700 000	24 700 000	0,00	0,00	24 700 000	17/07/2017	17/07/2027	5	0 20	6 081 766	2 478 000	0,00	8 599 766	16 220 244	QUALITY SOURCE	71202076038		
20178266		Acc 1218236000 Km 2541	A	KIM	KIM	MRK GR T 1	Ma é de consolidation et aux passifs	NER	Tranway	21700	29/06/2017		30 268 000	30 268 000	0,00	0,00	30 268 000	12/07/2017	12/07/2027	5	0 20	15 134 000	31 272	0,00	15 134 000	31 272	ABE	74242076408	2541	
20178267		Révis on 60Rkm GRP 2541	A	KIM	KIM	MRK GR T 1	Ma é de consolidation et aux passifs	NER	Tranway	21700	29/07/2017		2 548 000	2 548 000	0,00	0,00	2 548 000	29/06/2017	29/06/2022	5	0 20	1 274 000	15 141	0,00	1 274 000	15 141	ABE	74242076408	2541	
20178267		Révis on 60Rkm GRP 2541	A	KIM	KIM	MRK GR T 1	Ma é de consolidation et aux passifs	NER	Tranway	21700	14/12/2016		1 284 000	1 284 000	0,00	0,00	1 284 000	28/07/2017	27/07/2022	5	0 20	628 388	25 811	0,00	880 199	403 885	ABE	71902042725	2803	
20178267		MO Révis on 60Rkm GRP 2541	A	KIM	KIM	MRK GR T 1	Ma é de consolidation et aux passifs	NER	Tranway	21700	14/12/2016		1 284 000	1 284 000	0,00	0,00	1 284 000	28/07/2017	27/07/2022	5	0 20	628 388	25 811	0,00	880 199	403 885	ABE	71902042725	2803	
20178269		MO Révis on 60Rkm Km 2803	A	KIM	KIM	MRK GR T 1	Ma é de consolidation et aux passifs	NER	Tranway	21700	11/07/2017		14 554 000	14 554 000	0,00	0,00	14 554 000	28/07/2017	28/07/2027	5	0 20	7 277 000	2 900 800	0,00	9 999 533	4 577 427	ABE	74202073811	2803	
20178270		Péces Rv sion 6000 Km 2543	A	KIM	KIM	MRK GR T 1	Ma é de consolidation et aux passifs	NER	Tranway	21																				

Reference Bar	Désignation	Type Investir	Société	Baillonnement	Cod Location	Catégorie	Plan	Serv.c	Coutpe Immobilisation	Date Achat	Date Seize	Montant HT Investants N-1	Montant HT Acquisitions N	Montant HT Surplus N	Montant HT Investable au 31/12/2020	Date Entree Amerc	Date Fin Amerc	Mais Amerc	Datec Amerc	Tras Amerc	Cumul Amerc à fin N-1	Detraction Amerc A/N-1	Reprise Amerc A/N-1	Cumul Amerc à fin N	Valeur Netie Complétable à fin N	Proratage	Compt./ Référence	Actif Passif	Cod de Regroupement
20736.36	Autonivellement local en arête et bord de trottoir	A	KIMM	KIMM	BAT REP C 1	Bâtis	Renov/Refect	Commun	21.100	19/09/2017		4.214,86	0,00	0,00	0,00	18/08/2017	17/03/2027	0,00	10	0,10	1.000,73	424,19	0,00	1.424,92	2.811,94	CORFF SABE	T4202070452		
20736.37	Truck équipé avec toit mobile	A	KIMM	KIMM	INF REP L 12	Infomatique	Renov/Refect	Commun	20.900	04/11/2016		614,22	0,00	0,00	0,00	30/06/2017	20/03/27	5	1	0,10	819,22	2.207,19	0,00	1.048,31	2.207,19	SCOT CONCEPT	T4202070453		
20736.38	Système de captage nettoyage bus	A	KIMM	KIMM	EQZ IN B 1	Régipersonnels	Refect/Refect	Bus	30.900	20/06/2017		18.770,00	0,00	0,00	18.770,00	20/09/2017	20/03/22	5	0,20	0,20	8.902,82	3.795,60	0,00	13.800,42	6.589,58	FABRICO	T4202070454		
20736.39	Véhicule	A	KIMM	KIMM	EQZ IN B 1	Régipersonnels	Refect/Refect	Bus	21.500	20/06/2017		2.979,00	0,00	0,00	2.979,00	20/09/2017	20/03/22	5	0,20	0,20	2.095,27	2.077,97	0,00	5.172,74	2.077,97	MANITAN	T4202070455		
20736.40	Sigée RIV s en 600000 Km 2219	A	KIMM	KIMM	MGRN CR T 1	Ma d. et de volants et aux gears	Renov/Refect	Tramway	21.700	30/09/2017		2.822,00	0,00	0,00	2.822,00	20/09/2017	20/03/22	5	0,20	0,20	1.275,00	1.964,40	0,00	4.991,08	1.964,40	KIMM	T4202070456	2219	
20736.41	Sigée RIV s en 600000 Km 2211	A	KIMM	KIMM	MGRN CR T 1	Ma d. et de volants et aux gears	Renov/Refect	Tramway	21.700	30/09/2017		2.644,00	0,00	0,00	2.644,00	20/09/2017	20/03/22	5	0,20	0,20	1.552,34	1.126,80	0,00	3.681,14	1.962,84	NT	T200301	2211	
20736.42	Sigée RIV s en 600000 Km 2216	A	KIMM	KIMM	MGRN CR T 1	Ma d. et de volants et aux gears	Renov/Refect	Tramway	21.700	30/09/2017		2.822,00	0,00	0,00	2.822,00	20/09/2017	20/03/22	5	0,20	0,20	1.275,00	1.964,40	0,00	4.991,08	1.964,40	NT	T200301	2216	
20736.43	Sigée RIV s en 600000 Km 2504	A	KIMM	KIMM	MGRN CR T 1	Ma d. et de volants et aux gears	Renov/Refect	Tramway	21.700	30/09/2017		2.822,00	0,00	0,00	2.822,00	20/09/2017	20/03/22	5	0,20	0,20	1.275,00	1.964,40	0,00	4.991,08	1.964,40	NT	T200301	2504	
20736.44	Fluxion Palnis Rame 2201	A	KIMM	KIMM	MGRN CR T 1	Ma d. et de volants et aux gears	Renov/Refect	Tramway	21.700	30/09/2017		1.261,14	0,00	0,00	1.261,14	18/09/2017	18/09/22	5	0,20	0,20	548,98	260,41	0,00	7.991,41	462,73	NT	T4202070457	2201	
20736.45	Fluxion Palnis Rame 2204	A	KIMM	KIMM	MGRN CR T 1	Ma d. et de volants et aux gears	Renov/Refect	Tramway	21.700	30/09/2017		1.796,00	0,00	0,00	1.796,00	18/09/2017	18/09/22	5	0,20	0,20	711,00	318,07	0,00	8.702,41	1.891,27	NT	T4202070458	2204	
20736.46	Fluxion Palnis Rame 2226	A	KIMM	KIMM	MGRN CR T 1	Ma d. et de volants et aux gears	Renov/Refect	Tramway	21.700	30/09/2017		4.784,00	0,00	0,00	4.784,00	20/09/2017	20/03/22	5	0,20	0,20	2.166,09	1.976,23	0,00	10.967,60	1.661,11	NT	T4202070459	2226	
20736.47	Fluxion Palnis Rame 2205	A	KIMM	KIMM	MGRN CR T 1	Ma d. et de volants et aux gears	Renov/Refect	Tramway	21.700	30/09/2017		980,00	0,00	0,00	980,00	20/09/2017	20/03/22	5	0,20	0,20	277,00	119,60	0,00	3.991,00	209,99	NT	T4202070460	2205	
20736.48	Acc 42 Révision 600Km284	A	KIMM	KIMM	MGRN CR T 1	Ma d. et de volants et aux gears	Renov/Refect	Tramway	21.700	30/09/2017		1.293,37	0,00	0,00	1.293,37	20/07/2017	20/07/22	5	0,20	0,20	4.607,24	847,82	0,00	9.404,84	388,45	ALISTOM	T1602070707	2804	
20736.49	Changement Rames Rame 2203	A	KIMM	KIMM	MGRN CR T 1	Ma d. et de volants et aux gears	Renov/Refect	Tramway	21.700	30/09/2017		18.287,70	0,00	0,00	18.287,70	18/08/2017	17/03/22	5	0,20	0,20	8.671,91	3.671,54	0,00	13.970,35	5.988,23	NT	18680317	2224	
20736.50	Changement Rames Rame 2206 (au rige)	A	KIMM	KIMM	MGRN CR T 1	Ma d. et de volants et aux gears	Renov/Refect	Tramway	21.700	30/09/2017		12.205,67	0,00	0,00	12.205,67	21/03/22	21/03/22	5	0,20	0,20	5.955,81	2.422,73	0,00	8.486,54	3.877,11	NT	2087317	2208	
20736.51	Changement Rames Rame 2205 (au rige)	A	KIMM	KIMM	MGRN CR T 1	Ma d. et de volants et aux gears	Renov/Refect	Tramway	21.700	30/09/2017		126,05	0,00	0,00	126,05	05/07/2017	04/07/22	5	0,20	0,20	63,75	25,61	0,00	8.521,10	36,69	NT	0670317	2205	
20736.52	Changement Rames Rame 2203	A	KIMM	KIMM	MGRN CR T 1	Ma d. et de volants et aux gears	Renov/Refect	Tramway	21.700	30/09/2017		6.129,20	0,00	0,00	6.129,20	18/09/2017	17/03/22	5	0,20	0,20	2.862,41	1.225,84	0,00	4.028,25	2.409,95	NT	1869217	2203	
20736.53	Changement Rames Rame 2205	A	KIMM	KIMM	MGRN CR T 1	Ma d. et de volants et aux gears	Renov/Refect	Tramway	21.700	30/09/2017		6.129,20	0,00	0,00	6.129,20	15/09/2017	14/09/22	5	0,20	0,20	2.816,62	1.224,84	0,00	4.028,46	2.362,81	NT	1930317	2205	
20736.54	Changement Rames Rame 2203	A	KIMM	KIMM	MGRN CR T 1	Ma d. et de volants et aux gears	Renov/Refect	Tramway	21.700	30/09/2017		6.129,20	0,00	0,00	6.129,20	20/09/2017	20/03/22	5	0,20	0,20	2.774,15	1.229,99	0,00	3.999,54	2.127,42	NT	2660317	2203	
20736.55	Révison sur CTTLES 2621 SAFRA CORRECT	A	KIMM	KIMM	MGRN CR B 1	Ma d. et de volants et aux gears	Renov/Refect	Tramway	21.700	07/09/2017	9,90	616,26	0,00	0,00	616,26	11/09/2017	10/09/22	5	0,20	0,20	1.188,24	0,00	0,00	2.817,74	0,00	SABFA	T1202070923	2017633	
20736.56	Système de captage Ars et Méliers	A	KIMM	KIMM	BAT REP C 1	Bâtis	Renov/Refect	Commun	21.300	31/08/2017		3.688,00	0,00	0,00	3.688,00	28/07/2017	27/07/22	5	0,10	0,10	769,10	316,80	0,00	1.085,81	2.982,19	ACORBE	M6020160788		
20736.57	Remplacement outillage SSR Cas vite	A	KIMM	KIMM	IFT REP T 4	Unités latérales flux tram	Renov/Refect	Tramway	21.500	29/09/2017		4.581,00	0,00	0,00	4.581,00	18/07/2017	17/07/22	10	0,10	0,10	1.124,32	0,00	0,00	1.882,42	2.998,58	EATON INDUSTRIES	T4202070678		
20736.58	Remplacement outillage SSR Utliec	A	KIMM	KIMM	IFT REP T 4	Unités latérales flux tram	Renov/Refect	Tramway	21.500	29/09/2017		4.581,00	0,00	0,00	4.581,00	18/07/2017	17/07/22	10	0,10	0,10	1.124,32	0,00	0,00	1.882,42	2.998,58	EATON INDUSTRIES	T4202070678		
20736.59	Remplacement outillage SSR Cevon	A	KIMM	KIMM	IFT REP T 4	Unités latérales flux tram	Renov/Refect	Tramway	21.500	29/09/2017		4.581,00	0,00	0,00	4.581,00	18/07/2017	17/07/22	10	0,10	0,10	1.124,32	0,00	0,00	1.882,42	2.998,58	EATON INDUSTRIES	T4202070678		
20736.60	Remplacement outillage SSR Bospagn	A	KIMM	KIMM	IFT REP T 4	Unités latérales flux tram	Renov/Refect	Tramway	21.500	29/09/2017		4.581,00	0,00	0,00	4.581,00	18/07/2017	17/07/22	10	0,10	0,10	1.124,32	0,00	0,00	1.882,42	2.998,58	EATON INDUSTRIES	T4202070678		
20736.61	Remplacement outillage SSR Achard	A	KIMM	KIMM	IFT REP T 4	Unités latérales flux tram	Renov/Refect	Tramway	21.500	29/09/2017		4.581,00	0,00	0,00	4.581,00	18/07/2017	17/07/22	10	0,10	0,10	1.124,32	0,00	0,00	1.882,42	2.998,58	EATON INDUSTRIES	T4202070678		
20736.62	Manutention	A	KIMM	KIMM	EQZ IN B 1	Régipersonnels	Renov/Refect	Tramway	21.500	04/09/2017		10.919,00	0,00	0,00	10.919,00	21/06/2017	21/06/22	5	0,20	0,20	2.446,78	1.055,90	0,00	6.584,32	1.462,80	SEICO	FX30211123		
20736.63	Révision sur CTTLES 2627 SAFRA	A	KIMM	KIMM	MGRN CR B 1	Ma d. et de volants et aux gears	Renov/Refect	Bus	21.700	21/09/2017		39.873,80	0,00	0,00	39.873,80	22/09/2017	22/09/22	5	0,20	0,20	18.184,85	7.975,76	0,00	26.126,21	13.738,19	SABFA	T1602070925	2607	
20736.64	Révision sur CTTLES 2628 SAFRA	A	KIMM	KIMM	MGRN CR B 1	Ma d. et de volants et aux gears	Renov/Refect	Bus	21.700	21/09/2017		39.873,80	0,00	0,00	39.873,80	22/09/2017	22/09/22	5	0,20	0,20	18.184,85	7.975,76	0,00	26.126,21	13.738,19	SABFA	T1602070925	2608	
20736.65	Révision sur CTTLES 2629 SAFRA	A	KIMM	KIMM	MGRN CR B 1	Ma d. et de volants et aux gears	Renov/Refect	Bus	21.700	21/09/2017		39.873,80	0,00	0,00	39.873,80	22/09/2017	22/09/22	5	0,20	0,20	18.184,85	7.975,76	0,00	26.126,21	13.738,19	SABFA	T1602070925	2609	
20736.66	Révision sur CTTLES 2634 SAFRA	A	KIMM	KIMM	MGRN CR B 1	Ma d. et de volants et aux gears	Renov/Refect	Bus	21.700	21/09/2017		39.873,80	0,00	0,00	39.873,80	22/09/2017	22/09/22	5	0,20	0,20	18.184,85	7.975,76	0,00	26.126,21	13.738,19	SABFA	T1602070925	2610	
20736.67	Table à 6 axes et arceau Balançage	A	KIMM	KIMM	INF REP L 12	Infomatique	Renov/Refect	Bus	21.500	22/09/2017		7.900,00	0,00	0,00	7.900,00	22/09/2017	22/09/22	5	0,20	0,20	4.690,27	7.590,00	0,00	20.527,64	544,84	RES COMPONENTS	T4202070926		
20736.68	Révision sur CTTLES 2623 SAFRA	A	KIMM	KIMM	MGRN CR B 1	Ma d. et de volants et aux gears	Renov/Refect	Bus	21.700	12/03/2017		39.873,80	0,00	0,00	39.873,80	09/10/2017	08/03/22	5	0,20	0,20	17.779,94	7.975,76	0,00	25.780,70	14.120,10	SABFA	T1602071122	2623	
20736.69	Ma d. et de volants i respo	A	KIMM	KIMM	MGRN CR B 1	Ma d. et de volants et aux gears	Renov/Refect	Bus	21.700	22/09/2017		39.873,80	0,00	0,00	39.873,80	22/09/2017	22/09/22	5	0,20	0,20	17.779,94	7.975,76	0,00	25.780,70	14.120,10	SABFA	T1602071122	2624	
20736.70	Reprise Cardéfex Jean Jaurès-Creton	A	KIMM	KIMM	IFT REP T 4	Unités latérales flux tram	Renov/Refect	Tramway	21.300	19/10/2017		4.070,00	0,00	0,00	4.070,00	19/10/2017	19/10/22	10	0,10	0,10	1.309,16	0,00	0,00	2.877,84	0,00	L'ARV	T4242071		

Relevé N°	Désignation	Type Invest	Société	Batiment	Code Fonct	Catégorie	Plan	Serv ce	Compte Immobilisation	Date Actue	Date Serie	Montant HT Investeur N-1	Montant HT Acquisitifs N	Montant HT Surplus N	Montant HT Débiteur N	Date Début Amort	Date Fin Amort	Mode Amort	Débit Amort	Credit Amort	Cumul Amort à Fin N-1	Déduction Amort N	Reprise Amort Amort N	Cumul Amort à Fin N	Valeur Nette Complément à Fin N	Fournisseur	Compte / Référence	Actif Passif	Code de Regroupement				
2017804	Agencement natifs Grands Hommes	A	KIM	KIM	MRX IN V 1	MA	de dévidants et nan gaunts	Renov/effets	accifs	YVbu	21842	01/12/07	397206	000	000	397206	12/07/07	11/02/27	5	0	0	8855	319921	000	12184	269770	30	CYCLEO	M4420103529				
2017805	Actuel de vélos pour service	A	KIM	KIM	MRX CR B 1	MA	de dévidants et nan gaunts	Renov/effets	accifs	YVbu	16896	01/02/07	16009	000	000	16009	02/02/07	11/02/27	5	0	0	6112	146909	000	1176	146909	4	CYCLEO	M4420103529		7766	7819	
2017806	Salige Riv s on 6000 Rbx 2011	A	KIM	KIM	MRX CR T 1	MA	de dévidants et nan gaunts	REER	Tranway	21700	30/11/07	28220	000	000	28220	11/03/07	11/03/27	5	0	0	1251	31	000	187	104	30	NT	120017			2001		
2017807	Salige Riv s on 6000 Rbx 2205	A	KIM	KIM	MRX CR T 1	MA	de dévidants et nan gaunts	REER	Tranway	21700	30/11/07	28220	000	000	28220	11/03/07	11/03/27	5	0	0	1251	31	000	187	104	30	NT	120017			2001		
2017808	Salige Riv s on 6000 Rbx 2210	A	KIM	KIM	MRX CR T 1	MA	de dévidants et nan gaunts	REER	Tranway	21700	30/11/07	28220	000	000	28220	11/03/07	11/03/27	5	0	0	1251	31	000	187	104	30	NT	120017			2001		
2017809	Salige Riv s on 6000 Rbx 2215	A	KIM	KIM	MRX CR T 1	MA	de dévidants et nan gaunts	REER	Tranway	21700	30/11/07	28220	000	000	28220	11/03/07	11/03/27	5	0	0	1251	31	000	187	104	30	NT	120017			2001		
2017810	Remplacement d'axe d'Arts et Mises	A	KIM	KIM	BAT RE C 3	Bibis		Renov/effets	Commun	21800	30/09/07	554471	000	000	554471	01/12/07	07/12/27	10	0	0	1190	57	000	174	00	3	9964	SNF	T4020070424			2157	
2017811	Distribution CND	A	KIM	KIM	BAT RE C 3	Bibis		Renov/effets	Commun	21800	30/09/07	144360	000	000	144360	07/02/07	07/12/27	10	0	0	1190	57	000	174	00	3	9964	SNF	FATO RAY ATTBIBIS				
2017812	Banchement C/PA / CFA - Phaséant	A	KIM	KIM	EQZ IN B 2	Etp	preants	Renov/effets	accifs	Bus	21500	15/01/07	288558	000	000	288558	07/02/07	06/02/27	5	0	0	1679	80	000	259	00	3	9964	CINERGA	T4020070209			
2017813	Système LED Annulation d'éclairage	A	KIM	KIM	EQZ IN B 2	Etp	preants	Renov/effets	accifs	Bus	21500	15/01/07	1790	000	000	1790	02/07/07	23/12/07	10	0	0	359	43	000	59	9	1	1478	ELBE AQUITANE	T4220071342			
2017814	Médec on Road / Parc	A	KIM	KIM	EQZ IN B 2	Etp	preants	Renov/effets	accifs	Bus	21500	15/01/07	4551	000	000	4551	02/07/07	23/12/07	10	0	0	908	11	000	143	6	1	4467	ELBE AQUITANE	T4220071342			
2017815	Autonomie Tufus L2H2	A	KIM	KIM	MRX NR S 1	MA	de dévidants et nan gaunts	Renov/effets	YVbu	de service	21710	31/03/07	93149	000	000	93149	30/07/07	29/03/27	5	0	0	508	9	000	59	9	1	1745	SNF	T4020071083			ED 201 B M
2017816	Compteur de l'axe de l'axe	A	KIM	KIM	MRX NR S 1	MA	de dévidants et nan gaunts	Renov/effets	YVbu	de service	21710	31/03/07	93149	000	000	93149	30/07/07	29/03/27	5	0	0	508	9	000	59	9	1	1745	SNF	T4020071083			ED 201 B M
2017817	Compote led cure bio l'axe	A	KIM	KIM	MRX NR S 1	MA	de dévidants et nan gaunts	Renov/effets	YVbu	de service	21710	31/03/07	93149	000	000	93149	30/07/07	29/03/27	5	0	0	508	9	000	59	9	1	1745	SNF	T4020071083			ED 201 B M
2017818	Remplacement d'axe de l'axe	A	KIM	KIM	BAT RE C 3	Bibis		Renov/effets	Commun	21800	30/09/07	11647	000	000	11647	31/03/07	31/03/27	10	0	0	1164	7	000	116	0	0	390	SARFA	T4020071082				
2017819	Distribution d'axe de l'axe	A	KIM	KIM	BAT RE C 3	Bibis		Renov/effets	Commun	21800	30/09/07	11647	000	000	11647	31/03/07	31/03/27	10	0	0	1164	7	000	116	0	0	390	SARFA	T4020071082				
2017820	Remplacement d'axe de l'axe	A	KIM	KIM	BAT RE C 3	Bibis		Renov/effets	Commun	21800	30/09/07	11647	000	000	11647	31/03/07	31/03/27	10	0	0	1164	7	000	116	0	0	390	SARFA	T4020071082				
2017821	Céla d'axe de l'axe	A	KIM	KIM	BAT RE C 3	Bibis		Renov/effets	Commun	21800	30/09/07	11647	000	000	11647	31/03/07	31/03/27	10	0	0	1164	7	000	116	0	0	390	SARFA	T4020071082				
2017822	Servantes ailer	A	KIM	KIM	EQZ IN B 1	Etp	preants	Renov/effets	accifs	Bus	21500	15/01/07	3788	000	000	3788	00/12/07	07/12/27	10	0	0	796	19	000	106	9	1	2541	LEDOUX	T3002011753			
2017823	Servantes ailer	A	KIM	KIM	EQZ IN B 1	Etp	preants	Renov/effets	accifs	Bus	21500	15/01/07	3788	000	000	3788	00/12/07	07/12/27	10	0	0	796	19	000	106	9	1	2541	LEDOUX	T3002011753			
2017824	Civ positif/moteur 30 tonnes	A	KIM	KIM	EQZ IN B 1	Etp	preants	Renov/effets	accifs	Bus	21500	15/01/07	45781	000	000	45781	08/12/07	07/12/27	10	0	0	97	44	000	143	8	1	3019	LEDOUX	T3002011753			
2017825	Médec on Road / Parc	A	KIM	KIM	EQZ IN B 2	Etp	preants	Renov/effets	accifs	Bus	21500	14/10/07	142400	000	000	142400	07/02/07	06/12/27	5	0	0	596	82	000	974	1	1	4467	BEP ATLANTIQUE	T4220071906			
2017826	Remplacement d'axe de l'axe	A	KIM	KIM	MRX CR B 1	MA	de dévidants et nan gaunts	REER	Bus	21700	16/02/07	39780	000	000	39780	16/02/07	14/12/27	5	0	0	1634	41	000	245	17	1	1712	SARFA	T1802011699			2629	
2017827	Remplacement d'axe de l'axe	A	KIM	KIM	MRX CR B 1	MA	de dévidants et nan gaunts	REER	Bus	21700	16/02/07	39780	000	000	39780	16/02/07	14/12/27	5	0	0	1634	41	000	245	17	1	1712	SARFA	T1802011699			2629	
2017828	Remplacement d'axe de l'axe	A	KIM	KIM	MRX CR B 1	MA	de dévidants et nan gaunts	REER	Bus	21700	16/02/07	39780	000	000	39780	16/02/07	14/12/27	5	0	0	1634	41	000	245	17	1	1712	SARFA	T1802011699			2629	
2017829	Remplacement d'axe de l'axe	A	KIM	KIM	MRX CR B 1	MA	de dévidants et nan gaunts	REER	Bus	21700	16/02/07	39780	000	000	39780	16/02/07	14/12/27	5	0	0	1634	41	000	245	17	1	1712	SARFA	T1802011699			2629	
2017830	Remplacement d'axe de l'axe	A	KIM	KIM	MRX CR B 1	MA	de dévidants et nan gaunts	REER	Bus	21700	16/02/07	39780	000	000	39780	16/02/07	14/12/27	5	0	0	1634	41	000	245	17	1	1712	SARFA	T1802011699			2629	
2017831	Remplacement d'axe de l'axe	A	KIM	KIM	MRX CR B 1	MA	de dévidants et nan gaunts	REER	Bus	21700	16/02/07	39780	000	000	39780	16/02/07	14/12/27	5	0	0	1634	41	000	245	17	1	1712	SARFA	T1802011699			2629	
2017832	Remplacement d'axe de l'axe	A	KIM	KIM	MRX CR B 1	MA	de dévidants et nan gaunts	REER	Bus	21700	16/02/07	39780	000	000	39780	16/02/07	14/12/27	5	0	0	1634	41	000	245	17	1	1712	SARFA	T1802011699			2629	
2017833	Remplacement d'axe de l'axe	A	KIM	KIM	MRX CR B 1	MA	de dévidants et nan gaunts	REER	Bus	21700	16/02/07	39780	000	000	39780	16/02/07	14/12/27	5	0	0	1634	41	000	245	17	1	1712	SARFA	T1802011699			2629	
2017834	Remplacement d'axe de l'axe	A	KIM	KIM	MRX CR B 1	MA	de dévidants et nan gaunts	REER	Bus	21700	16/02/07	39780	000	000	39780	16/02/07	14/12/27	5	0	0	1634	41	000	245	17	1	1712	SARFA	T1802011699			2629	
2017835	Remplacement d'axe de l'axe	A	KIM	KIM	MRX CR B 1	MA	de dévidants et nan gaunts	REER	Bus	21700	16/02/07	39780	000	000	39780	16/02/07	14/12/27	5	0	0	1634	41	000	245	17	1	1712	SARFA	T1802011699			2629	
2017836	Remplacement d'axe de l'axe	A	KIM	KIM	MRX CR B 1	MA	de dévidants et nan gaunts	REER	Bus	21700	16/02/07	39780	000	000	39780	16/02/07	14/12/27	5	0	0	1634	41	000	245	17	1	1712	SARFA	T1802011699			2629	
2017837	Remplacement d'axe de l'axe	A	KIM	KIM	MRX CR B 1	MA	de dévidants et nan gaunts	REER	Bus	21700	16/02/07	39780	000	000	39780	16/02/07	14/12/27	5	0	0	1634	41	000	245	17	1	1712	SARFA	T1802011699			2629	
2017838	Remplacement d'axe de l'axe	A	KIM	KIM	MRX CR B 1	MA	de dévidants et nan gaunts	REER	Bus	21700	16/02/07	39780	000	000	39780	16/02/07	14/12/27	5	0	0	1634	41	000	245	17	1	1712	SARFA	T1802011699			2629	
2017839	Remplacement d'axe de l'axe	A	KIM	KIM	MRX CR B 1	MA	de dévidants et nan gaunts	REER	Bus	21700	16/02/07	39780	000	000	39780	16/02/07	14/12/27	5	0	0	1634	41	000	245	17	1	1712	SARFA	T1802011699			2629	
2017840	Remplacement d'axe de l'axe	A	KIM	KIM	MRX CR B 1	MA	de dévidants et nan gaunts	REER	Bus	21700	16/02/07	39780	000	000	39780	16/02/07	14/12/27	5	0	0	1634	41	000	245	17	1	1712	SARFA	T1802011699			2629	
2017841	Remplacement d'axe de l'axe	A	KIM	KIM	MRX CR B 1	MA	de dévidants et nan gaunts	REER	Bus	21700	16/02/07	39780	000	000	39780	16/02/07	14/12/27	5	0	0	1634	41	000	245	17	1	1712	SARFA	T1802011699			2629	
2017842	Remplacement d'axe de l'axe	A	KIM	KIM	MRX CR B 1	MA	de dévidants et nan gaunts	REER	Bus	21700	16/02/07	39780	000	000	39780	16/02/07	14/12/27	5	0	0	1634	41	000	245	17	1	1712	SARFA	T1802011699			2629	
2017843	Remplacement d'axe de l'axe	A	KIM	KIM	MRX CR B 1	MA	de dévidants et nan gaunts	REER	Bus	21700	16/02/07	39780	000	000	39780	16/02/07	14/12/27	5	0	0	1634	41	000	245	17	1	1712	SARFA	T1802011699			2629	
2017844	Remplacement d'axe de l'axe	A	KIM	KIM	MRX CR B 1	MA	de dévidants et nan gaunts	REER	Bus	21700	16/02/07	39780	000	000	39780	16/02/07	14/12/27	5	0	0	1634	41	000	245	17	1	1712	SARFA	T1802011699			2629	
2017845	Remplacement d'axe de l'axe	A	KIM	KIM	MRX CR B 1	MA	de dévidants et nan gaunts	REER	Bus	21700	16/02/07	39780	000	000	39780	16/02/07	14/12/27	5	0	0	1634	41	000	245	17	1	1712	SARFA	T1802011699			2629	
2017846	Remplacement d'axe de l'axe	A	KIM	KIM	MRX CR B 1	MA	de dévidants et nan gaunts	REER	Bus	21700																							

Reference N°	Désignation	Type Inventaire	Société	Batiment	Cod Fonct	Catégorie	Plan	serv.c.	Compte Immobilisation	Date Actuel	Date Serise	Montant HT Inventaire N-1	Montant HT Acquisiti N	Montant HT Suites N	Montant HT Invernables	Date Ednat Annet	Date Fin Anm t	Mode Annet	Débit Annet	Credit Annet	Cumul Annet & Fin N-1	Différence Annet	Reprise Annet	Cumul Annet & Fin N	Valeur Net Compagnie à l'N	Fournisseur	Compta/ Référence	Actif Passif	Code de Regroupement
20180079	Rénovation sur CTTLES 2026 BACQUERISSE	A	KIM	KIM	MRX GR B 1	Mé. dr. di. ois. valent. et nar. gants	REN	Bus	21700	26/03/2018		15 385.05	0.00	0.00	15 385.05	16/03/2018	15/10/2023	5	0.20	5 517.11	3 070.01	0.00	8 596.12	6 790.97	BACQUER SESS	T1802006275		2626	
20180079	Pressa encastre p. l'auto	A	KIM	KIM	ERX GR B 1	Rap. p. nent.	REN	Bus	21500	04/02/2018		6 000.00	0.00	0.00	6 000.00	21/03/2018	20/07/2023	10	0.00	1 129.22	2 070.00	0.00	4 281.16	2 070.00	ACT INGEN ERIE	T1802006275		2214	
20180080	Chauffe-eau	A	KIM	KIM	ERT GR B 1	Rap. p. nent.	REN	Bus	21500	31/03/2018		1 372.51	0.00	0.00	1 372.51	26/03/2018	25/03/2023	5	0.20	342.40	372.51	0.00	979.65	979.65	SARVA DEVIS	T1802006309			
20180081	Rénovation CTTLES 2026 BACQUERISSE	A	KIM	KIM	MYX GR B 1	Mé. dr. di. ois. valent. et nar. gants	REN	Bus	21700	31/03/2018		10 212.00	0.00	0.00	10 212.00	11/02/2018	10/02/2023	5	0.20	2 324.90	3 070.01	0.00	7 187.09	3 070.01	ACT INGEN ERIE	T1802006275		2214	
20180081	Rénovation CTTLES 2026 BACQUERISSE	A	KIM	KIM	MYX GR B 1	Mé. dr. di. ois. valent. et nar. gants	REN	Bus	21700	31/03/2018		15 385.05	0.00	0.00	15 385.05	01/02/2023	01/02/2023	5	0.20	5 517.11	3 070.01	0.00	8 596.12	6 790.97	BACQUER SESS	T1802006309		2626	
20180082	Rénovation sur CTTLES 2092 SARVA	A	KIM	KIM	MYX GR B 1	Mé. dr. di. ois. valent. et nar. gants	REN	Bus	21700	13/03/2018		16 184.22	0.00	0.00	16 184.22	12/03/2018	11/03/2023	5	0.20	5 580.02	3 237.68	0.00	9 077.70	7 110.72	SARVA	T1802006275		2692	
20180082	Répar. carrosserie p. l'auto	A	KIM	KIM	MYX GR B 1	Mé. dr. di. ois. valent. et nar. gants	REN	Bus	21700	21/06/2018		7 910.00	0.00	0.00	7 910.00	11/02/2018	10/02/2023	5	0.20	1 381.21	2 190.00	0.00	5 728.79	2 190.00	CHANTIER AQUITAINE	T1802006275		2503	
20180083	Changement Roue Raison 2500	A	KIM	KIM	MYX GR B 1	Mé. dr. di. ois. valent. et nar. gants	REN	Bus	21700	20/06/2018		12 241.85	0.00	0.00	12 241.85	07/03/2018	06/03/2023	5	0.20	5 800.25	2 436.37	0.00	6 431.57	2 436.37	NT	20318	2503		
20180083	Changement Roue Raison 2500	A	KIM	KIM	MYX GR B 1	Mé. dr. di. ois. valent. et nar. gants	REN	Bus	21700	20/06/2018		6 190.30	0.00	0.00	6 190.30	22/02/2018	21/02/2023	5	0.20	2 306.51	1 221.86	0.00	3 487.39	1 221.86	NT	20318	2503		
20180083	Changement Roue Raison 2500	A	KIM	KIM	MYX GR B 1	Mé. dr. di. ois. valent. et nar. gants	REN	Bus	21700	20/06/2018		6 190.30	0.00	0.00	6 190.30	01/03/2018	01/03/2023	5	0.20	2 306.51	1 221.86	0.00	3 487.39	1 221.86	NT	20318	2503		
20180089	Renouvellement Vélus jvius 2520	A	KIM	KIM	MYX GR B 1	Mé. dr. di. ois. valent. et nar. gants	REN	Véhic. de service	21700	05/04/2018		37 700.04	0.00	0.00	37 700.04	11/04/2018	10/03/2023	5	0.20	10 407.17	16 389.24	20 663.70	0.00	2 402.62	20 663.70	CYCLELD	MM4200714662	8100 8110	
20180091	Remplacement Rangée L1 P1 Phase 2	A	KIM	KIM	MYX GR B 1	Mé. dr. di. ois. valent. et nar. gants	REN	Véhic. de service	21700	11/03/2018		1 175.34	0.00	0.00	1 175.34	11/03/2018	10/03/2023	5	0.20	307.10	320.00	0.00	634.34	320.00	SB SERVICES	T1802006275	ER 289 PFL		
20180091	Remplacement Rangée L1 P1 Phase 2	A	KIM	KIM	MYX GR B 1	Mé. dr. di. ois. valent. et nar. gants	REN	Véhic. de service	21700	12/03/2018		129 595.00	0.00	0.00	129 595.00	14/03/2018	13/03/2023	5	0.20	23 574.72	12 967.60	0.00	8 729.69	12 967.60	BOLANE	T14202013103			
20180092	Insupraments à cars	A	KIM	KIM	MYX GR B 1	Mé. dr. di. ois. valent. et nar. gants	REN	Véhic. de service	21700	18/04/2018		2 760.00	0.00	0.00	2 760.00	17/04/2018	16/04/2023	3	0.13	1 509.11	2 000.00	0.00	2 760.00	2 000.00	BARTHEI	T47020040966			
20180092	Renouvellement Vélus jvius 2618	A	KIM	KIM	MYX GR B 1	Mé. dr. di. ois. valent. et nar. gants	REN	Bus	21700	05/04/2018		21 760.00	0.00	0.00	21 760.00	11/04/2018	10/03/2023	5	0.20	2 739.96	14 944.48	0.00	20 996.94	14 944.48	CYCLELD	MM4200714662	8111 8222		
20180095	Refac au carrefour Lévostant	A	KIM	KIM	MYX GR B 1	Mé. dr. di. ois. valent. et nar. gants	REN	Bus	21800	30/04/2018		11 585.60	0.00	0.00	11 585.60	26/04/2018	25/04/2023	10	0.10	1 947.02	1 158.56	0.00	3 105.58	1 158.56	LACIS	T4242008654			
20180096	Bia x travail	A	KIM	KIM	MYX GR B 1	Mé. dr. di. ois. valent. et nar. gants	REN	Bus	21500	04/02/2018		3 390.00	0.00	0.00	3 390.00	02/02/2018	01/02/2023	10	0.10	564.09	339.00	0.00	900.09	339.00	M COSEME	T1802006275			
20180097	Régulariser	A	KIM	KIM	MYX GR B 1	Mé. dr. di. ois. valent. et nar. gants	REN	Bus	21500	09/05/2018		4 133.00	0.00	0.00	4 133.00	24/04/2018	23/04/2023	10	0.10	698.87	413.20	0.00	1 110.17	413.20	MAIR FRANCE	T1802006275			
20180098	Rénovation sur CTTLES 2037 BACQUERISSE	A	KIM	KIM	MYX GR B 1	Mé. dr. di. ois. valent. et nar. gants	REN	Bus	21700	27/04/2018		15 385.05	0.00	0.00	15 385.05	20/04/2018	19/04/2023	5	0.20	5 222.37	3 070.01	0.00	8 299.38	7 185.67	BACQUER SESS	T1802006462	2637		
20180098	B à vase joint	A	KIM	KIM	MYX GR B 1	Mé. dr. di. ois. valent. et nar. gants	REN	Bus	21500	07/02/2018		70.20	0.00	0.00	70.20	09/02/2018	08/02/2023	10	0.10	20.78	26.54	0.00	49.76	26.54	ORÉAD	T1802006309			
20180099	Ta à cap L370	A	KIM	KIM	MYX GR B 1	Mé. dr. di. ois. valent. et nar. gants	REN	Bus	21800	02/02/2018		4 625.00	0.00	0.00	4 625.00	27/04/2018	26/04/2023	3	0.33	2 235.02	1 314.67	0.00	1 839.95	1 314.67	LAFI	80020080079			
20180100	Ta à cap L370	A	KIM	KIM	MYX GR B 1	Mé. dr. di. ois. valent. et nar. gants	REN	Bus	21800	09/05/2018		1 270.00	0.00	0.00	1 270.00	27/04/2018	26/04/2023	3	0.33	711.61	425.54	0.00	1 139.95	425.54	LAFI	80020080079			
20180102	SP Eclairage LENOVO	A	KIM	KIM	MYX GR B 1	Mé. dr. di. ois. valent. et nar. gants	REN	Bus	21800	09/05/2018		1 400.00	0.00	0.00	1 400.00	22/02/2023	22/02/2023	3	0.33	785.15	466.66	0.00	1 254.81	466.66	LAFI	80020080079			
20180103	Stat au facade LENOVO	A	KIM	KIM	MYX GR B 1	Mé. dr. di. ois. valent. et nar. gants	REN	Bus	21800	09/05/2018		784.00	0.00	0.00	784.00	21/04/2018	20/04/2023	3	0.33	439.19	261.33	0.00	700.52	83.48	LAFI	80020080079			
20180104	SP Eclairage LENOVO	A	KIM	KIM	MYX GR B 1	Mé. dr. di. ois. valent. et nar. gants	REN	Bus	21800	09/05/2018		760.00	0.00	0.00	760.00	23/04/2018	22/04/2023	3	0.33	394.07	233.34	0.00	627.41	233.34	LAFI	80020080079			
20180105	Stat de meuse	A	KIM	KIM	MYX GR B 1	Mé. dr. di. ois. valent. et nar. gants	REN	Bus	21500	11/04/2018		4 500.00	0.00	0.00	4 500.00	10/04/2018	09/04/2023	10	0.10	784.99	455.80	0.00	1 249.79	455.80	SALAN	T4220082488			
20180106	Po à tréier porteur	A	KIM	KIM	MYX GR B 1	Mé. dr. di. ois. valent. et nar. gants	REN	Bus	21500	15/02/2018		3 920.00	0.00	0.00	3 920.00	14/02/2018	13/02/2023	10	0.10	1 032.16	2 693.84	0.00	4 290.84	2 693.84	ACT INGEN ERIE	T1802006373			
20180107	Log de fin de fase	A	KIM	KIM	MYX GR B 1	Mé. dr. di. ois. valent. et nar. gants	REN	Bus	21500	29/04/2018		2 850.00	0.00	0.00	2 850.00	29/04/2018	28/04/2023	10	0.20	234.10	977.80	0.00	521.10	1 449.90	BACQUER SESS	T1802006450			
20180108	Rénovation sur CTTLES 2041 BACQUERISSE	A	KIM	KIM	MYX GR B 1	Mé. dr. di. ois. valent. et nar. gants	REN	Bus	21700	15/05/2018		15 385.05	0.00	0.00	15 385.05	09/05/2018	08/05/2023	5	0.20	5 062.13	3 070.01	0.00	8 339.09	7 185.67	BACQUER SESS	T1802006450			
20180109	Vote di évahuation	A	KIM	KIM	MYX GR B 1	Mé. dr. di. ois. valent. et nar. gants	REN	Bus	20000	22/02/2018		5 623.86	0.00	0.00	5 623.86	17/05/2018	16/05/2023	3	0.13	3 034.82	1 875.29	0.00	4 920.11	705.77	ISOETHERM	80020090000	2641		
20180110	Polymolage roulette	A	KIM	KIM	MYX GR B 1	Mé. dr. di. ois. valent. et nar. gants	REN	Bus	20100	01/12/2017		5 640.00	0.00	0.00	5 640.00	24/07/2018	23/07/2023	3	0.33	2 477.08	1 668.00	0.00	2 668.00	1 668.00	ACT INGEN ERIE	T4202062020			
20180111	Polymolage roulette	A	KIM	KIM	MYX GR B 1	Mé. dr. di. ois. valent. et nar. gants	REN	Bus	21500	11/05/2018		1 760.00	0.00	0.00	1 760.00	24/02/2023	24/02/2023	5	0.20	557.55	348.00	0.00	955.45	814.45	RINCYN	T4202070473	2081H11		
20180112	Fixation Patin Raison 2500	A	KIM	KIM	MYX GR B 1	Mé. dr. di. ois. valent. et nar. gants	REN	Bus	21700	31/08/2018		60.10	0.00	0.00	60.10	08/03/2018	07/03/2023	5	0.20	218.42	120.02	0.00	308.54	201.96	NT	602018	2503		
20180113	Fixation Patin Raison 2116	A	KIM	KIM	MYX GR B 1	Mé. dr. di. ois. valent. et nar. gants	REN	Bus	21700	31/08/2018		1 358.40	0.00	0.00	1 358.40	03/01/2018	02/01/2023	5	0.20	476.38	1 358.40	0.00	564.78	1 358.40	ACT INGEN ERIE	T1802006275	2218		
20180115	Fixation Patin Raison 2116	A	KIM	KIM	MYX GR B 1	Mé. dr. di. ois. valent. et nar. gants	REN	Bus	21700	31/08/2018		2 093.00	0.00	0.00	2 093.00	23/01/2018	22/01/2023	5	0.20	813.57	418.60	0.00	1 232.17	603.83	NT	230118	2219		
20180115	Fixation Patin Raison 2116	A	KIM	KIM	MYX GR B 1	Mé. dr. di. ois. valent. et nar. gants	REN	Bus	21700	31/08/2018		1 160.00	0.00	0.00	1 160.00	11/05/2018	10/05/2023	5	0.20	292.26	292.26	0.00	867.74	292.26	NT	1102018	2219		
20180117	Changement Roue Raison 2119	A	KIM	KIM	MYX GR B 1	Mé. dr. di. ois. valent. et nar. gants																							

Reference des	Désignation	Type Investir	Société	Basillement	Code Fonction	Catégorie	Plan	Servir	Coutpe Immobilisation	Date Achet	Date Sciez	Montant HT Investisse N-1	Montant HT Acquies N	Montant HT Surtes N	Montant HT Investisse N	Date Dchet Amort	Date Fin Amort	Made Amort	Débit Amort	Credit Amort	Cumul Amort à Fin N-1	Dotation Amort Amort	Reprise Amort Amort	Cumul Amort à Fin N	Valeur Nette Complétée à Fin N	Fournisseur	Commande / Référence	Actif Passif	Code de Regroupement
2018.008	MO Révision 300 000 Km 1136	A	KIMM	KIMM	MKR GR T 1	Nd, é de volants et au passants	REPR	Tramway	7 920,00	31/03/2018		0,00	0,00	0,00	7 920,00	05/03/2018	04/20/2023	5	0,20	1 964,45	1 964,20	0,00	0,00	1 568,05	4 276,35	NT	5018	1116	
2018.009	MO Révision 300 000 Km 1132	A	KIMM	KIMM	MKR GR T 1	Nd, é de volants et au passants	REPR	Tramway	7 920,00	31/03/2018		0,00	0,00	0,00	7 920,00	12/03/2018	11/08/2023	5	0,20	1 939,10	1 938,70	0,00	0,00	1 544,60	4 333,10	NT	5018	1112	
2018.070	MO Révision 300 000 Km 1134	A	KIMM	KIMM	MKR GR T 1	Nd, é de volants et au passants	REPR	Tramway	7 920,00	31/03/2018		0,00	0,00	0,00	7 920,00	18/03/2018	18/03/2023	5	0,20	1 954,80	1 954,60	0,00	0,00	1 560,00	4 430,00	NT	5018	1114	
2018.071	MO Révision 300 000 Km 1131	A	KIMM	KIMM	MKR GR T 1	Nd, é de volants et au passants	REPR	Tramway	2 800,00	25/03/2018		0,00	0,00	0,00	2 800,00	20/03/2018	19/03/2023	5	0,20	677,00	676,00	0,00	0,00	570,00	1 520,00	MASTERS	T1902080742	1118	
2018.072	MO Révision 300 000 Km 1130	A	KIMM	KIMM	MKR GR T 1	Nd, é de volants et au passants	REPR	Tramway	2 800,00	25/03/2018		0,00	0,00	0,00	2 800,00	15/06/2018	14/02/2023	5	0,20	716,00	714,00	0,00	0,00	600,00	1 414,00	MASTERS	T1902080703	1119	
2018.073	MO Révision 300 000 Km 1130	A	KIMM	KIMM	MKR GR T 1	Nd, é de volants et au passants	REPR	Tramway	2 800,00	25/03/2018		0,00	0,00	0,00	2 800,00	20/06/2018	25/06/2023	5	0,20	873,00	876,00	0,00	0,00	740,00	1 432,00	MASTERS	T1902080712	1108	
2018.074	MO Révision 300 000 Km 1129	A	KIMM	KIMM	MKR GR T 1	Nd, é de volants et au passants	REPR	Tramway	2 800,00	25/03/2018		0,00	0,00	0,00	2 800,00	20/06/2018	20/06/2023	5	0,20	873,00	876,00	0,00	0,00	740,00	1 442,00	MASTERS	T1902080721	1122	
2018.075	MO Révision 300 000 Km 1131	A	KIMM	KIMM	MKR GR T 1	Nd, é de volants et au passants	REPR	Tramway	2 800,00	25/03/2018		0,00	0,00	0,00	2 800,00	13/07/2018	12/02/2023	5	0,20	842,42	842,00	0,00	0,00	710,00	1 438,00	MASTERS	T1902080850	1113	
2018.076	MO Révision 300 000 Km 1130	A	KIMM	KIMM	MKR GR T 1	Nd, é de volants et au passants	REPR	Tramway	2 800,00	25/03/2018		0,00	0,00	0,00	2 800,00	20/07/2018	19/03/2023	5	0,20	834,58	836,00	0,00	0,00	710,00	1 440,00	MASTERS	T1902080852	1120	
2018.077	MO Révision 300 000 Km 1131	A	KIMM	KIMM	MKR GR T 1	Nd, é de volants et au passants	REPR	Tramway	2 800,00	25/03/2018		0,00	0,00	0,00	2 800,00	24/08/2018	23/03/2023	5	0,20	840,00	840,00	0,00	0,00	710,00	1 399,90	MASTERS	T1902080853	1110	
2018.078	MO Révision 300 000 Km 1137	A	KIMM	KIMM	MKR GR T 1	Nd, é de volants et au passants	REPR	Tramway	2 800,00	31/03/2018		0,00	0,00	0,00	2 800,00	31/08/2018	30/03/2023	5	0,20	709,55	716,00	0,00	0,00	588,00	1 434,45	MASTERS	T1902080921	1117	
2018.079	MO Révision 300 000 Km 1111	A	KIMM	KIMM	MKR GR T 1	Nd, é de volants et au passants	REPR	Tramway	2 800,00	25/03/2018		0,00	0,00	0,00	2 800,00	28/09/2018	28/09/2023	5	0,20	750,00	750,00	0,00	0,00	630,00	1 340,00	MASTERS	T1902081003	1114	
2018.080	MO Révision 300 000 Km 1121	A	KIMM	KIMM	MKR GR T 1	Nd, é de volants et au passants	REPR	Tramway	2 800,00	25/03/2018		0,00	0,00	0,00	2 800,00	14/09/2018	13/06/2023	5	0,20	737,00	740,00	0,00	0,00	620,00	1 322,00	MASTERS	T1902081031	1121	
2018.081	MO Révision 300 000 Km 1139	A	KIMM	KIMM	MKR GR T 1	Nd, é de volants et au passants	REPR	Tramway	2 800,00	25/03/2018		0,00	0,00	0,00	2 800,00	21/09/2018	20/03/2023	5	0,20	738,00	756,00	0,00	0,00	620,00	1 330,00	MASTERS	T1902081034	1119	
2018.082	MO Révision 300 000 Km 1135	A	KIMM	KIMM	EQ2 RE B 1	Equipement	Renouvellements	Bus	21 540,00	24/06/2018		0,00	0,00	0,00	21 540,00	16/07/2018	15/10/2023	10	0,10	4 066,11	3 756,00	0,00	0,00	3 756,00	17 783,90	TEB DIERHOVEN	T1902080828		
2018.083	MO Révision 300 000 Km 1135	A	KIMM	KIMM	INF RE 1 22	Informétique	Renouvellements	Informétique	21 830,00	12/11/2018		0,00	0,00	0,00	821,72	13/11/2018	12/11/2023	3	0,33	311,56	274,91	0,00	0,00	586,27	238,25	INMAC WESTORE	T30302081185		
2018.084	MO Révision 300 000 Km 1135	A	KIMM	KIMM	MKR IN V 4	Nd, é de volants et au passants	Renouvellements	véhic	21 830,00	12/11/2018		0,00	0,00	0,00	69 240,00	14/11/2018	13/10/2023	10	0,10	7 827,97	6 924,00	0,00	0,00	4 759,97	54 483,03	CYCLEE	M4420809840		
2018.085	MO Révision 300 000 Km 1135	A	KIMM	KIMM	BAT RE C 1	Bâtis	Renouvellements	Commun	21 830,00	09/10/2018		0,00	0,00	0,00	1 598,80	30/01/2018	29/01/2023	10	0,10	182,28	158,08	0,00	0,00	843,36	1 033,89	GENIESE/France	CR0020811661		
2018.086	MO Révision 300 000 Km 1134	A	KIMM	KIMM	MKR GR T 1	Nd, é de volants et au passants	REPR	Tramway	2 908,93	28/06/2018		0,00	0,00	0,00	2 598,93	15/06/2018	14/03/2023	5	0,20	602,78	519,78	0,00	0,00	1 232,56	1 276,37	ABE	T1902080787	1101	
2018.087	MO Révision 300 000 Km 1134	A	KIMM	KIMM	MKR GR T 1	Nd, é de volants et au passants	REPR	Tramway	2 908,93	28/06/2018		0,00	0,00	0,00	2 598,93	31/08/2018	30/06/2023	5	0,20	646,45	519,78	0,00	0,00	1 232,56	1 284,09	ABE	T1902080724	1117	
2018.088	MO Révision 300 000 Km 1134	A	KIMM	KIMM	MKR GR T 1	Nd, é de volants et au passants	REPR	Tramway	2 908,93	28/06/2018		0,00	0,00	0,00	2 598,93	09/11/2018	08/11/2023	5	0,20	594,87	519,78	0,00	0,00	1 134,66	1 481,27	ABE	T1902081241	1124	
2018.089	MO Révision 300 000 Km 1134	A	KIMM	KIMM	MKR GR T 1	Nd, é de volants et au passants	REPR	Tramway	2 908,93	28/06/2018		0,00	0,00	0,00	2 598,93	16/11/2018	15/11/2023	5	0,20	584,78	519,78	0,00	0,00	1 104,58	1 494,39	ABE	T1902081279	1122	
2018.090	MO Révision 300 000 Km 1134	A	KIMM	KIMM	MKR GR T 1	Nd, é de volants et au passants	REPR	Tramway	2 908,93	28/06/2018		0,00	0,00	0,00	2 010,00	08/01/2018	07/01/2023	5	0,20	469,00	414,00	0,00	0,00	336,55	1 059,19	ABE	T1902081187	1121	
2018.091	MO Révision 300 000 Km 1134	A	KIMM	KIMM	BAT RE C 3	Bâtis	Renouvellements	Commun	21 540,00	30/09/2018		0,00	0,00	0,00	1 395,74	03/08/2018	02/08/2023	10	0,10	196,98	199,57	0,00	0,00	1 059,55	1 094,39	DESATEL	T4012080954		
2018.092	MO Révision 300 000 Km 1134	A	KIMM	KIMM	BAT RE C 3	Bâtis	Renouvellements	Commun	21 540,00	30/09/2018		0,00	0,00	0,00	641,84	11/07/2018	10/07/2023	10	0,10	94,85	64,38	0,00	0,00	199,23	484,61	DESATEL	T4012080954		
2018.093	MO Révision 300 000 Km 1134	A	KIMM	KIMM	BAT RE C 3	Bâtis	Renouvellements	Commun	21 540,00	30/09/2018		0,00	0,00	0,00	880,05	02/02/2018	01/02/2023	10	0,10	209,77	880,01	0,00	0,00	1 979,78	602,72	ERESATTEL	T4012080954		
2018.094	MO Révision 300 000 Km 1134	A	KIMM	KIMM	BAT RE C 1	Bâtis	Renouvellements	Commun	21 540,00	12/03/2018		0,00	0,00	0,00	2 411,12	10/03/2018	09/03/2023	10	0,10	296,56	241,11	0,00	0,00	1 529,23	1 674,24	BKBOX	S0102080901	2018K27	
2018.095	MO Révision 300 000 Km 1134	A	KIMM	KIMM	EQ2 RE B 1	Equipement	Renouvellements	véhic	21 540,00	19/03/2018		0,00	0,00	0,00	2 424,84	22/03/2018	22/03/2023	10	0,10	289,27	242,84	0,00	0,00	2 097,00	2 536,00	HYPERLAB INC	T1902081150		
2018.401	MO Révision 300 000 Km 1134	A	KIMM	KIMM	MKR GR T 1	Nd, é de volants et au passants	REPR	Tramway	2 466,75	30/11/2018		0,00	0,00	0,00	2 466,75	07/01/2023	07/01/2023	5	0,20	1 048,74	529,35	0,00	0,00	1 578,09	1 068,66	MASTERS	T1902081192	1113	
2018.402	MO Révision 300 000 Km 1134	A	KIMM	KIMM	MKR GR T 1	Nd, é de volants et au passants	REPR	Tramway	2 466,75	30/11/2018		0,00	0,00	0,00	1 940,05	09/01/2018	08/01/2023	5	0,20	1 048,74	529,35	0,00	0,00	1 127,27	981,19	MASTERS	T1902081192	1114	
2018.403	MO Révision 300 000 Km 1134	A	KIMM	KIMM	MKR GR T 1	Nd, é de volants et au passants	REPR	Tramway	2 466,75	30/11/2018		0,00	0,00	0,00	2 466,75	09/03/2018	08/03/2023	5	0,20	959,09	529,35	0,00	0,00	1 488,44	1 158,31	NT	90318	1121	
2018.404	MO Révision 300 000 Km 1134	A	KIMM	KIMM	MKR GR T 1	Nd, é de volants et au passants	REPR	Tramway	2 466,75	30/11/2018		0,00	0,00	0,00	2 466,75	14/03/2018	13/03/2023	5	0,20	951,98	529,35	0,00	0,00	1 488,44	1 165,22	NT	90318	1204	
2018.405	MO Révision 300 000 Km 1134	A	KIMM	KIMM	MKR GR T 1	Nd, é de volants et au passants	REPR	Tramway	2 466,75	30/11/2018		0,00	0,00	0,00	1 483,73	14/03/2018	14/03/2023	5	0,20	948,33	529,35	0,00	0,00	1 474,21	1 231,13	NT	90318	1211	
2018.406	MO Révision 300 000 Km 1134	A	KIMM	KIMM	MKR GR T 1	Nd, é de volants et au passants	REPR	Tramway	2 466,75	30/11/2018		0,00	0,00	0,00	2 466,75	18/03/2018	18/03/2023	5	0,20	944,86	529,35	0,00	0,00	1 474,21	1 172,54	NT	90318	1231	
2018.407	MO Révision 300 000 Km 1134	A	KIMM	KIMM	MKR GR T 1	Nd, é de volants et au passants	REPR	Tramway	2 466,75	30/11/2018		0,00	0,00	0,00	1 903,28	18/03/2018	17/03/2023	5	0,20	944,86	529,35	0,00	0,00	1 474,21	1 172,54	NT	90318	1232	
2018.408	MO Révision 300 000 Km 1134	A	KIMM	KIMM	MKR GR T 1	Nd, é de volants et au passants	REPR	Tramway	2 466,75</																				

Reference File	Désignation	Type Investir	Social	Baillonnement	Cod Fonct	Catégorie	Plan	Servic	Compte Immobilisation	Date Actuel	Date Sans	Montant HT	Montant HT Acquis	Montant HT Surles	Montant HT Investable au	Date Début Anct	Date Fin Anct 1	Mont. Annct	Date Anct	Taux Anct	Cumul Anct à Fin N-1	Dotation Annct Anct	Reprise Anct Anct	Cumul Anct à Fin N	Valeur Nette Complément à Fin N	Fournisseur	Compte / Référence	Acct Parent	Code de Regroupement	
												Invantant N-1	N	N	Investable au N															
20180522	Vida d'Inde	A	KIM	KIM	IQT IN B 1	Rég. personnes	Reinvestissements acéf.	Bus	215400	12/12/2018		0,00	0,00	0,00	957,90	21/12/2018	20/12/2018	0,00	0,00	95,58	957,90	0,00	95,58	191,33	781,17	SAS NITQUATROU	Q78020121725			
20180523	Pièces Rév 900 000 Kms 1309	A	KIM	KIM	MXR GR T 1	Nl, é de cilndant et aux pièces	Renov.	Tranway	217100	1/28/2018		0,00	0,00	0,00	1.296,87	20/09/2018	27/08/2018	5,00	0,00	328,38	97,76	0,00	328,38	209,37	769,01	ABE		1309		
20180527	Pièces Rév 900 000 Kms 1311	A	KIM	KIM	MXR GR T 1	Nl, é de cilndant et aux pièces	Renov.	Tranway	217100	31/12/2018		0,00	0,00	0,00	74,49	07/09/2018	08/08/2018	5,00	0,00	196,02	188,87	0,00	34,90	99,40	NT		70914			
20180529	Pièces Rév 900 000 Kms 1316	A	KIM	KIM	MXR GR T 1	Nl, é de cilndant et aux pièces	Renov.	Tranway	217100	09/05/2018		0,00	0,00	0,00	979,95	27/08/2018	28/08/2018	5,00	0,00	245,20	189,59	0,00	430,88	249,90	NT		510818			
20180529	Pièces Rév 900 000 Kms 1317	A	KIM	KIM	MXR GR T 1	Nl, é de cilndant et aux pièces	Renov.	Tranway	217100	31/12/2018		0,00	0,00	0,00	748,22	10/09/2018	30/08/2018	5,00	0,00	199,93	149,64	0,00	309,87	199,65	NT		310818			
20180530	Pièces Rév 900 000 Kms 1319	A	KIM	KIM	MXR GR T 1	Nl, é de cilndant et aux pièces	Renov.	Tranway	217100	31/12/2018		0,00	0,00	0,00	748,22	21/09/2018	20/08/2018	5,00	0,00	191,21	189,65	0,00	340,86	307,36	NT		220918			
20180532	Changement Roue 2211	A	KIM	KIM	MXR GR T 2	Nl, é de cilndant et aux pièces	Renov.	Tranway	217100	11/12/2018		0,00	0,00	0,00	1.279,20	14/08/2018	11/08/2018	5,00	0,00	331,20	271,61	0,00	948,00	828,14	NT		121018			
20180532	Fixation Patins 2342	A	KIM	KIM	MXR GR T 1	Nl, é de cilndant et aux pièces	Renov.	Tranway	217100	31/12/2018		0,00	0,00	0,00	4.523,97	23/01/2018	22/03/2018	5,00	0,00	1.962,28	2.561,69	0,00	2.561,69	2.561,69	NT		231018			
20180533	Fixation Patins 1346	A	KIM	KIM	MXR GR T 1	Nl, é de cilndant et aux pièces	Renov.	Tranway	217100	31/12/2018		0,00	0,00	0,00	4.021,31	29/09/2018	29/09/2018	5,00	0,00	1.009,89	304,26	0,00	1.814,06	2.207,25	NT		290918			
20180534	Fixation Patins 1360	A	KIM	KIM	MXR GR T 1	Nl, é de cilndant et aux pièces	Renov.	Tranway	217100	02/08/2018		0,00	0,00	0,00	1.400,23	23/08/2018	23/08/2018	5,00	0,00	217,02	170,20	0,00	1.577,25	1.700,20	NT		130118			
20180535	Fixation Patins 1312	A	KIM	KIM	MXR GR T 1	Nl, é de cilndant et aux pièces	Renov.	Tranway	217100	31/12/2018		0,00	0,00	0,00	4.021,31	05/05/2018	04/03/2018	5,00	0,00	998,08	804,26	0,00	1.800,94	2.220,27	NT		510818			
20180537	Fixation Patins 1314	A	KIM	KIM	MXR GR T 1	Nl, é de cilndant et aux pièces	Renov.	Tranway	217100	31/03/2018		0,00	0,00	0,00	3.615,98	10/10/2018	10/10/2018	5,00	0,00	213,67	1.603,11	0,00	1.325,87	1.603,11	NT		131018			
20180538	Changement Roue 2218	A	KIM	KIM	MXR GR T 2	Nl, é de cilndant et aux pièces	Renov.	Tranway	217100	31/12/2018		0,00	0,00	0,00	18.266,48	14/01/2018	01/03/2018	5,00	0,00	4.543,12	3.668,10	0,00	8.820,22	8.820,22	NT		41018			
20180538	Changement Roue 2212	A	KIM	KIM	MXR GR T 2	Nl, é de cilndant et aux pièces	Renov.	Tranway	217100	31/12/2018		0,00	0,00	0,00	6.135,52	12/03/2018	11/03/2018	5,00	0,00	1.497,55	1.227,06	0,00	2.724,61	3.410,71	NT		121018			
20180540	Changement Roue 2214	A	KIM	KIM	MXR GR T 2	Nl, é de cilndant et aux pièces	Renov.	Tranway	217100	31/12/2018		0,00	0,00	0,00	6.135,52	12/03/2018	11/03/2018	5,00	0,00	1.497,55	1.227,06	0,00	2.724,61	3.410,71	NT		121018			
20180541	Changement Roue 2210	A	KIM	KIM	MXR GR T 2	Nl, é de cilndant et aux pièces	Renov.	Tranway	217100	31/12/2018		0,00	0,00	0,00	6.135,52	12/03/2018	11/03/2018	5,00	0,00	1.497,55	1.227,06	0,00	2.724,61	3.410,71	NT		121018			
20180542	Revis ou 300KMS GEF 1306	A	KIM	KIM	MXR GR T 1	Nl, é de cilndant et aux pièces	Renov.	Tranway	217100	28/11/2018		0,00	0,00	0,00	2.988,93	27/09/2018	23/10/2018	5,00	0,00	578,45	519,78	0,00	1.098,43	1.404,43	ABE		130618			
20180543	Revis ou 300KMS GEF 1326	A	KIM	KIM	MXR GR T 1	Nl, é de cilndant et aux pièces	Renov.	Tranway	217100	06/12/2018		0,00	0,00	0,00	2.988,93	30/11/2018	21/10/2018	5,00	0,00	561,55	519,79	0,00	1.084,34	1.514,54	ABE		T19020181366			
20180544	Revis ou 300KMS GEF 1325	A	KIM	KIM	MXR GR T 1	Nl, é de cilndant et aux pièces	Renov.	Tranway	217100	14/12/2018		0,00	0,00	0,00	2.988,93	02/12/2018	06/12/2018	5,00	0,00	598,72	519,79	0,00	1.075,51	1.524,42	ABE		T19020181499			
20180546	Revis ou 300KMS Frc au 1322	A	KIM	KIM	MXR GR T 1	Nl, é de cilndant et aux pièces	Renov.	Tranway	217100	20/12/2018		0,00	0,00	0,00	19.629,39	19/01/2018	18/01/2018	5,00	0,00	4.729,11	3.956,64	0,00	8.667,76	11.811,64	MASTERS		T19020181623			
20180547	Revis ou 300KMS Frc au 1324	A	KIM	KIM	MXR GR T 1	Nl, é de cilndant et aux pièces	Renov.	Tranway	217100	20/12/2018		0,00	0,00	0,00	19.854,16	09/11/2018	08/11/2018	5,00	0,00	4.544,40	3.970,83	0,00	8.515,23	11.538,97	MASTERS		T19020181599			
20180549	Revis ou 300KMS Frc au 1306	A	KIM	KIM	MXR GR T 1	Nl, é de cilndant et aux pièces	Renov.	Tranway	217100	24/12/2018		0,00	0,00	0,00	20.159,77	23/11/2018	22/10/2018	5,00	0,00	4.457,55	4.091,95	0,00	8.489,50	11.670,27	MASTERS		T19020181362			
20180551	Revis ou 300KMS Frc au 1326	A	KIM	KIM	MXR GR T 1	Nl, é de cilndant et aux pièces	Renov.	Tranway	217100	19/12/2018		0,00	0,00	0,00	20.352,34	30/11/2018	29/11/2018	5,00	0,00	4.429,98	4.070,47	0,00	8.491,45	11.860,89	MASTERS		T19020181317			
20180552	Revis ou 300KMS Frc au 1325	A	KIM	KIM	MXR GR T 1	Nl, é de cilndant et aux pièces	Renov.	Tranway	217100	19/12/2018		0,00	0,00	0,00	19.975,52	06/12/2018	06/12/2018	5,00	0,00	4.177,79	3.947,71	0,00	8.052,50	11.481,62	MASTERS		T19020181369			
20180554	Reducte site lat set	A	KIM	KIM	INF R 1 1	Informatique	Reinvestissements	Informatique	209900	30/11/2018		0,00	0,00	0,00	12.492,50	13/12/2018	12/12/2018	5,00	0,00	2.628,11	2.498,50	0,00	5.124,41	7.767,80	ABE		CLEVER AGE	S01020181393		
20180555	Development New a	A	KIM	KIM	INF R 1 1	Informatique	Reinvestissements	Informatique	209900	30/11/2018		0,00	0,00	0,00	6.711,25	13/12/2018	12/12/2018	5,00	0,00	1.441,01	1.366,25	0,00	2.784,26	3.969,99	ABE		S01020181594			
20180557	Client cubain Révision 300Kms 1309	A	KIM	KIM	MXR GR T 1	Nl, é de cilndant et aux pièces	Renov.	Tranway	217100	09/11/2018		0,00	0,00	0,00	2.800,00	27/09/2018	27/09/2018	5,00	0,00	1.000,00	756,00	0,00	1.756,00	1.756,00	MASTERS		T19020181027		1309	
20180558	Client cubain Révision 300Kms 1316	A	KIM	KIM	MXR GR T 1	Nl, é de cilndant et aux pièces	Renov.	Tranway	217100	09/11/2018		0,00	0,00	0,00	2.800,00	05/05/2018	04/03/2018	5,00	0,00	711,81	576,00	0,00	1.209,81	1.590,19	MASTERS		T19020181028		1316	
20180560	Client cubain Révision 300Kms 1302	A	KIM	KIM	MXR GR T 1	Nl, é de cilndant et aux pièces	Renov.	Tranway	217100	24/12/2018		0,00	0,00	0,00	2.800,00	12/10/2018	11/09/2018	5,00	0,00	1.210,30	756,00	0,00	1.766,30	1.727,97	MASTERS		T19020181028		1312	
20180561	Client cubain Révision 300Kms 1306	A	KIM	KIM	MXR GR T 1	Nl, é de cilndant et aux pièces	Renov.	Tranway	217100	24/12/2018		0,00	0,00	0,00	2.800,00	24/04/2018	23/04/2018	5,00	0,00	1.570,20	576,00	0,00	1.570,20	576,00	MASTERS		T19020180728		1302	
20180562	Client cubain Révision 300Kms 1306	A	KIM	KIM	MXR GR T 1	Nl, é de cilndant et aux pièces	Renov.	Tranway	217100	24/12/2018		0,00	0,00	0,00	2.800,00	23/01/2018	22/10/2018	5,00	0,00	639,89	576,00	0,00	1.212,89	1.607,20	MASTERS		T19020181011		1306	
20180563	Client cubain Révision 300Kms 1326	A	KIM	KIM	MXR GR T 1	Nl, é de cilndant et aux pièces	Renov.	Tranway	217100	24/12/2018		0,00	0,00	0,00	2.800,00	19/02/2018	18/01/2018	5,00	0,00	1.288,13	576,00	0,00	1.288,13	576,00	MASTERS		T19020181184		1314	
20180563	Client cubain Révision 300Kms 1326	A	KIM	KIM	MXR GR T 1	Nl, é de cilndant et aux pièces	Renov.	Tranway	217100	24/12/2018		0,00	0,00	0,00	2.800,00	30/11/2018	29/11/2018	5,00	0,00	627,60	576,00	0,00	1.205,60	1.678,40	MASTERS		T19020181367		1326	
20180566	Fixage bit	A	KIM	KIM	INF R 1 6	Informatique	Reinvestissements acéf.	Informatique	209900	23/11/2018		0,00	0,00	0,00	10.127,00	11/12/2018	10/12/2018	5,00	0,00	2.211,00	2.057,00	0,00	4.269,00	5.326,00	AFJBMINI TECHNOLOG		S010201812962		1301	
20180568	Fixes	A	KIM	KIM	INF R 1 5	Informatique	Reinvestissements acéf.	Informatique	209900	23/11/2018		0,00	0,00	0,00	19.681,00	11/12/2018	10/12/2018	5,00	0,00	4.158,40	3.926,20	0,00	8.094,60	11.568,40	AFJBMINI TECHNOLOG		S010201812962		1301	
20180569	Fixage bit	A	KIM	KIM	INF R 1 6	Informatique	Reinvestissements acéf.	Informatique	209900	23/11/2018		0,00	0,00	0,00	19.681,00	11/12/2018	10/12/2018	5,00	0,00	4.228,00	2.065,20	0,00	4.228,00	2.065,20	AFJBMINI TECHNOLOG		S010201813964		1306	
20180570	Signétique bus	A	KIM	KIM	INF R 1 6	Informatique	Reinvestissements acéf.	Informatique	209900	23/11/2018		0,00	0,00	0,00	6.270,00	02/12/2018	01/12/2018	5,00	0,00	1.201,77	1.251,40	0,00	2.543,17	3.713,81	AFJBMINI TECHNOLOG		S01020181964		1306	
20180571	Fixes	A	KIM	KIM	INF R 1 5	Informatique	Reinvestissements acéf.	Informatique	209900	19/12/2018		0,00	0,00	0,00	19.681,00	20/12/2018	19/12/2018	5,00	0,00	4.200,17	3.926,20	0,00	7.999,37	11.661,67	AFJBMINI TECHNOLOG		S01020181964		1306	
20180572	Autos APS Roues 1307	A	KIM	KIM	MXR GR T 1	Nl, é de cilndant et aux pièces	Renov.	Tranway	217100	10/12/2018		0,00	0,00	0,00	1.1661,30	11/09/2018	10/09/2018	5,00	0,00	2.400,00	3140,00	0,00	2.400,00	3140,00	ABE		130718			
20180573	Autos APS Roues 1317	A	KIM	KIM	MXR GR T 1	Nl, é de cilndant et aux pièces	Renov.	Tranway	217100	31/12/2018		0,00	0,00	0,00	1.1661,30	08/01/														

Reference/Bien	Désignation	Type Inventaire	Société	Baillonnement	Cod Fonct	Catégorie	Plan	Service	Coupe Immobilisation	Date Actuel	Date Saisie	Montant HT Inventaire N-1	Montant HT Acquisit N	Montant HT Suris N	Montant HT Investaire N	Date Editer Amort	Date Fin Amort 1	Made Amort	Datec Amort	Datec Amort 2	Cumul Amort à Fin N-1	Dotation Amort Ann N	Repêch Amort Ann N	Cumul Amort à Fin N	Valeur Nette Comptable à Fin N	Fournisseur	Couleur/Reference	Acrid Parents	Code de Regroupement		
20190090	Belval	A	KIM	KIM	INF RE 12	Informatique	Renouvellement	Informatique	21830	18/04/2019		0,00	0,00	0,00	915,54	10/04/2019	15/02/2022		3	0,33		216,17	305,18	0,00	521,35	794,19	ELLE AQUITAINE	801120004564			
20190094	3 ans de levay Bate de	A	KIM	KIM	EQT 12/21 RE 1	Equipements	Renouvellement	Tranway	21900	17/10/2019		0,00	0,00	0,00	18226,28	17/10/2019	17/10/2022		10	0,33		1504,79	1987,44	0,00	1761,55	3742,82	CP&PA	7160200311			
20190095	Mise à jour logiciel de saisie	A	KIM	KIM	INF RE 12	Informatique	Renouvellement	Tranway	20900	31/03/2019		0,00	0,00	0,00	2068,18	11/03/2019	10/11/2022		3	0,33		722,03	896,06	0,00	1638,09	1669,24	MABED	80120092697			
20190096	Pièces Révis 500 Roues	A	KIM	KIM	MRE RE 1.2	Maintenance et réparation des véhicules	Renouvellement	Tranway	21700	30/04/2019		0,00	0,00	0,00	4022,57	14/02/2019	10/11/2022		5	0,20		1427,84	1853,1	0,00	1642,93	1642,93	1807				
20190097	Pièces Révis 500 Roues K115	A	KIM	KIM	MRE RE 1.1	Maintenance et réparation des véhicules	Renouvellement	Tranway	21700	30/04/2019		0,00	0,00	0,00	36,30	21/02/2018	20/12/2023		3	0,33		12,56	41,26	0,00	22,28	41,26	1115				
20190098	Fluxation Roues Rate 1905	A	KIM	KIM	MRE RE 1.2	Maintenance et réparation des véhicules	Renouvellement	Tranway	21700	30/04/2019		0,00	0,00	0,00	371,74	10/08/2018	31/03/2023		5	0,20		105,26	743,48	0,00	1796,74	1926,66	NT	10818			1105
20190099	Changement Roues Rate 2121	A	KIM	KIM	MRE RE 1.2	Maintenance et réparation des véhicules	Renouvellement	Tranway	21700	30/04/2019		0,00	0,00	0,00	189,54	20/02/2019	20/12/2023		5	0,20		57,64	213,95	0,00	231,87	231,87	1213				1105
20190100	Changement Roues Rate 1305	A	KIM	KIM	MRE RE 1.2	Maintenance et réparation des véhicules	Renouvellement	Tranway	21700	30/04/2019		0,00	0,00	0,00	670,45	17/03/2019	15/02/2022		5	0,20		195,59	1340,09	0,00	1399,59	1494,86	NT	10019			1105
20190101	Batteries APS Rates	A	KIM	KIM	MRE RE 1.1	Maintenance et réparation des véhicules	Renouvellement	Tranway	21700	30/04/2019		0,00	0,00	0,00	2626,20	22/11/2018	21/12/2023		5	0,20		5828,33	5258,64	0,00	11080,17	15201,03		21118			
20190102	Pose de Valve de Saisie de Roues	A	KIM	KIM	BAT RE C.1	Bâtiments	Renouvellement	Tranway	21800	30/04/2019		0,00	0,00	0,00	238,00	29/08/2018	11/11/2023		5	0,20		60,00	113,84	0,00	159,80	113,84	FAVLEY	7160200494			2201
20190103	Rat de Jean Jaures	A	KIM	KIM	MRE RE V.1	Maintenance et réparation des véhicules	Renouvellement	Vélos	21822	15/04/2019		0,00	0,00	0,00	1871,60	04/03/2019	01/03/2020		10	0,10		7191,84	8716,96	0,00	15910,80	7128,88	CKYLED	M4420030350			
20190104	Rat de Jean Jaures ne	A	KIM	KIM	MRE RE V.1	Maintenance et réparation des véhicules	Renouvellement	Vélos	21822	15/04/2019		0,00	0,00	0,00	1871,60	20/01/2019	01/03/2020		10	0,10		7191,84	8716,96	0,00	15910,80	7128,88	CKYLED	M4420030350			
20190107	Rat de Rue Paulin	A	KIM	KIM	MRE RE V.1	Maintenance et réparation des véhicules	Renouvellement	Vélos	21822	15/04/2019		0,00	0,00	0,00	1871,60	20/02/2019	27/02/2020		10	0,10		7298,08	8716,96	0,00	16872,94	7128,88	CKYLED	M4420030350			
20190109	Voitures	A	KIM	KIM	EQT IN 3 T	Equipements	Renouvellement	Tranway	21840	20/04/2019		0,00	0,00	0,00	1399,00	30/04/2019	20/04/2020		10	0,10		93,39	1796,96	0,00	239,19	7613,73	JPS STAPLES	M4420030143			
20190110	Pose de 1 et de 60 ans en 2 Thars	A	KIM	KIM	IFT GR T.1	Installation des véhicules	Renouvellement	Tranway	21800	30/04/2019		0,00	0,00	0,00	1561,00	10/05/2019	09/03/2020		10	0,10		189,29	156,00	0,00	259,39	259,39	CKYLED	74242009549			
20190111	Pose de 1 et de 60 ans en 2 Thars	A	KIM	KIM	IFT GR T.1	Installation des véhicules	Renouvellement	Tranway	21800	30/04/2019		0,00	0,00	0,00	1201,00	10/05/2019	09/03/2020		10	0,10		77,16	1201,00	0,00	197,26	1037,74	CHANTERS AQUITAINE	74242009549			
20190112	Repape Roue pointe Bate n dre	A	KIM	KIM	IFT GR T.1	Installation des véhicules	Renouvellement	Tranway	21800	30/04/2019		0,00	0,00	0,00	1012,00	10/05/2019	09/03/2020		10	0,10		514,75	801,20	0,00	1315,95	676,06	CHANTERS AQUITAINE	74242009549			
20190113	Repape carterof car Libre on	A	KIM	KIM	IFT GR T.1	Installation des véhicules	Renouvellement	Tranway	21800	30/04/2019		0,00	0,00	0,00	21678,00	20/03/2019	27/02/2020		10	0,10		1287,74	21678,00	0,00	1455,34	18327,66	CHANTERS AQUITAINE	74242009549			
20190114	Batteries APS Rates	A	KIM	KIM	MRE RE 1.1	Maintenance et réparation des véhicules	Renouvellement	Tranway	21700	31/05/2019		0,00	0,00	0,00	5182,80	21/12/2018	21/12/2023		5	0,20		1148,85	1098,56	0,00	2185,41	2997,39	NT	22118			
20190115	Changement Roues Rate 1310	A	KIM	KIM	MRE RE 1.2	Maintenance et réparation des véhicules	Renouvellement	Tranway	21700	31/05/2019		0,00	0,00	0,00	6799,22	23/03/2019	24/03/2024		5	0,20		1033,17	4343,81	0,00	2261,0	4743,81	NT	26019			2220
20190116	Changement Roues Rate 2200	A	KIM	KIM	MRE RE 1.2	Maintenance et réparation des véhicules	Renouvellement	Tranway	21700	31/05/2019		0,00	0,00	0,00	23/03/2019	24/03/2024		5	0,20		1033,17	4343,81	0,00	2261,0	4743,81	NT	26019			1100	
20190117	Changement Roues Rate 1305	A	KIM	KIM	MRE RE 1.2	Maintenance et réparation des véhicules	Renouvellement	Tranway	21700	31/05/2019		0,00	0,00	0,00	6418,58	18/01/2019	17/03/2024		5	0,20		1091,10	12637,1	0,00	2294,81	4231,79	NT	18819			2205
20190118	Agrégation des natures Dabev 1	A	KIM	KIM	MRE RE V.1	Maintenance et réparation des véhicules	Renouvellement	Vélos	21822	15/04/2019		0,00	0,00	0,00	52526,00	20/01/2019	20/12/2023		10	0,10		1981,81	52526,00	0,00	9284,24	43291,99	CKYLED	M4420030350			
20190120	Moto HONDA XTC750XK ED	A	KIM	KIM	MRE RE S.1	Maintenance et réparation des véhicules	Renouvellement	Véhicule de service	21720	20/04/2019		0,00	0,00	0,00	7645,10	20/04/2019	25/04/2024		5	0,20		1040,58	12592	0,00	2569,60	5075,90	NEW BIRE	E0102001536			PF 74 SQ
20190121	Moto HONDA XTC750XK ED	A	KIM	KIM	MRE RE S.1	Maintenance et réparation des véhicules	Renouvellement	Véhicule de service	21720	20/04/2019		0,00	0,00	0,00	7645,10	20/04/2019	25/04/2024		5	0,20		1040,58	12592	0,00	2569,60	5075,90	NEW BIRE	E0102001536			PF 544 SQ
20190122	Moto HONDA XTC750XK ED	A	KIM	KIM	MRE RE S.1	Maintenance et réparation des véhicules	Renouvellement	Véhicule de service	21720	20/04/2019		0,00	0,00	0,00	7645,10	20/04/2019	25/04/2024		5	0,20		1040,58	12592	0,00	2569,60	5075,90	NEW BIRE	E0102001536			PF 74 SQ
20190123	Élim carbonée Révison 900KMX 1315	A	KIM	KIM	MRE RE T.1	Maintenance et réparation des véhicules	Renouvellement	Tranway	21700	14/02/2019		0,00	0,00	0,00	1875,87	21/12/2018	20/12/2023		5	0,20		386,27	375,1	0,00	784,45	784,45	MASTERS	T19020014074			1115
20190124	Révison 900KMX GPF 221	A	KIM	KIM	MRE GR T.1	Maintenance et réparation des véhicules	Renouvellement	Tranway	21700	27/03/2019		0,00	0,00	0,00	2466,1	22/03/2019	04/04/2024		5	0,20		876,64	1144,42	0,00	1144,42	1144,42	MASTERS	T1902001560			2217
20190125	Révison 900KMX GPF 229	A	KIM	KIM	MRE GR T.1	Maintenance et réparation des véhicules	Renouvellement	Tranway	21700	10/04/2019		0,00	0,00	0,00	2466,1	05/04/2019	04/04/2024		5	0,20		364,54	4093,36	0,00	4760,87	16981,91	MASTERS	T1902001970			2229
20190126	Révison 900KMX GPF 222	A	KIM	KIM	MRE GR T.1	Maintenance et réparation des véhicules	Renouvellement	Tranway	21700	20/04/2019		0,00	0,00	0,00	2466,1	20/04/2019	04/04/2024		5	0,20		364,54	4093,36	0,00	4760,87	16981,91	MASTERS	T1902001970			2229
20190127	Révison 900KMX GPF 215	A	KIM	KIM	MRE GR T.1	Maintenance et réparation des véhicules	Renouvellement	Tranway	21700	13/02/2019		0,00	0,00	0,00	2466,1	08/02/2019	07/02/2024		5	0,20		441,97	4093,36	0,00	933,37	1531,48	ABE	T1902001296			2215
20190128	Révison 900KMX GPF 220	A	KIM	KIM	MRE GR T.1	Maintenance et réparation des véhicules	Renouvellement	Tranway	21700	27/02/2019		0,00	0,00	0,00	2466,1	22/02/2019	21/02/2024		5	0,20		421,41	4093,36	0,00	916,77	1532,94	ABE	T1902001299			2220
20190129	Révison 900KMX GPF 214	A	KIM	KIM	MRE GR T.1	Maintenance et réparation des véhicules	Renouvellement	Tranway	21700	08/01/2019		0,00	0,00	0,00	2466,1	08/01/2019	07/01/2024		5	0,20		403,19	4093,36	0,00	907,31	1532,94	ABE	T1902001299			2204
20190130	Révison 900KMX GPF 212	A	KIM	KIM	MRE GR T.1	Maintenance et réparation des véhicules	Renouvellement	Tranway	21700	24/04/2019		0,00	0,00	0,00	2466,1	19/04/2019	18/04/2024		5	0,20		345,35	4093,36	0,00	838,12	1638,48	ABE	T1902001663			2214
20190131	Révison 900KMX GPF 234	A	KIM	KIM	MRE GR T.1	Maintenance et réparation des véhicules	Renouvellement	Tranway	21700	24/04/2019		0,00	0,00	0,00	2466,1	08/05/2019	07/05/2024		5	0,20		328,45	4093,36	0,00	816,35	1638,48	ABE	T1902001663			2202
20190132	Remplacement d'outillage	A	KIM	KIM	EQT RE B.1	Equipements	Renouvellement	Bus	21500	12/02/2019		0,00	0,00	0,00	8714,16	06/02/2019	04/03/2020		10	0,10		989,99	12023,1	0,00	887,74	1624,74	HELTI	M44200302485			2214
20190134	Dot luges aussi à coupie temp	A	KIM	KIM	EQT RE B.1	Equipements	Renouvellement																								

Reference des	Désignation	Type Investir	Société	Bailonnement	Cod Foncti	Catégorie	Plan	Servic	Coupte Immobilisation	Date Actua	Date Senec	Montant HT Investante N-1	Montant HT Acquies N	Montant HT Surtes N	Montant HT Investate N	Date Début Amort	Date Fin Amor	Made Amort	Date/é Amort	Taux Amort	Cumul Amort à Fin N-1	Dotation Amort Année N	Replicé Amort Année N	Cumul Amort à Fin N	Valeur Neté Complète à Fin N	Fournisseur	Commande / Référence	Actif Passif	Code de Registre
2019K243	Changement Route Rase 2510	A	KIM	KIM	MRX RE 2	M	é de résiliation et non passants	Renouvellements	Travaux	21/10/20	31/10/2019	17 401 25	0 00	0 00	17 401 25	24/10/2019	21/10/2024	5	0 20	506 83	2 401 42	0 00	1 206 28	2 016 297	NT		2019 03 24	2510	
2019K244	Changement Route Rase 2510	A	KIM	KIM	MRX RE 2	M	é de résiliation et non passants	Renouvellements	Travaux	21/10/20	31/10/2019	6 471 00	0 00	0 00	6 471 00	22/01/2020	21/10/2024	5	0 20	794 15	2 919 03	0 00	1 306 61	2 019 61	NT		2019 03 24	2510	
2019K245	Changement Route Rase 2510	A	KIM	KIM	MRX RE 2	M	é de résiliation et non passants	Renouvellements	Travaux	21/10/20	31/10/2019	6 471 00	0 00	0 00	6 471 00	12/03/2019	11/03/2024	5	0 20	1 048 95	1 294 61	0 00	2 357 17	4 137 38	NT		2019 03 24	2545	
2019K247	Changement Route Rase 2517	A	KIM	KIM	MRX RE 2	M	é de résiliation et non passants	Renouvellements	Travaux	21/10/20	31/10/2019	6 758 12	0 00	0 00	6 758 12	21/03/2019	21/03/2024	5	0 20	826 12	3 144 89	0 00	2 218 05	4 141 84	NT		2019 03 12	2507	
2019K247	Changement Route Rase 2517	A	KIM	KIM	MRX RE 2	M	é de résiliation et non passants	Renouvellements	Travaux	21/10/20	31/10/2019	6 758 12	0 00	0 00	6 758 12	02/10/2019	01/10/2024	5	0 20	1 331 71	1 612 27	0 00	4 013 34	4 141 27	NT		2019 03 12	2517	
2019K248	Changement Route Rase 2502	A	KIM	KIM	MRX RE 2	M	é de résiliation et non passants	Renouvellements	Travaux	21/10/20	31/10/2019	6 691 22	0 00	0 00	6 691 22	17/10/2019	16/10/2024	5	0 20	277 08	1 338 64	0 00	1 615 72	5 077 50	NT		2019 03 17	2502	
2019K250	Changement Route Rase 2245	A	KIM	KIM	MRX RE 2	M	é de résiliation et non passants	Renouvellements	Travaux	21/10/20	31/10/2019	6 421 15	0 00	0 00	6 421 15	01/04/2019	01/04/2024	5	0 20	2 871 25	2 288 18	0 00	4 914 44	2 288 18	NT		2019 04 04	2543	
2019K250	Changement Route Rase 2246	A	KIM	KIM	MRX RE 2	M	é de résiliation et non passants	Renouvellements	Travaux	21/10/20	31/10/2019	6 407 46	0 00	0 00	6 407 46	06/05/2019	05/05/2024	5	0 20	1 205 50	1 895 03	0 00	4 286 86	4 286 86	NT		2019 05 06	2546	
2019K251	Changement Route Rase 2518	A	KIM	KIM	MRX RE 2	M	é de résiliation et non passants	Renouvellements	Travaux	21/10/20	31/10/2019	6 620 09	0 00	0 00	6 620 09	22/08/2019	21/08/2024	5	0 20	477 51	1 325 61	0 00	1 801 12	4 624 97	NT		2019 08 22	2518	
2019K252	Changement Route Rase 2504	A	KIM	KIM	MRX RE 2	M	é de résiliation et non passants	Renouvellements	Travaux	21/10/20	31/10/2019	6 627 41	0 00	0 00	6 627 41	19/09/2019	19/09/2024	5	0 20	1 854 06	2 172 73	0 00	4 314 66	4 314 66	NT		2019 09 23	2504	
2019K253	Changement Route Rase 1110	A	KIM	KIM	MRX RE 2	M	é de résiliation et non passants	Renouvellements	Travaux	21/10/20	31/10/2019	6 471 15	0 00	0 00	6 471 15	27/10/2019	26/10/2024	5	0 20	983 93	1 291 43	0 00	1 277 32	4 179 79	NT		2019 03 27	1110	
2019K254	Changement Route Rase 2507	A	KIM	KIM	MRX RE 2	M	é de résiliation et non passants	Renouvellements	Travaux	21/10/20	31/10/2019	6 427 15	0 00	0 00	6 427 15	22/05/2019	21/05/2024	5	0 20	2 005 01	4 301 14	0 00	4 301 14	4 301 14	NT		2019 05 21	2507	
2019K255	Changement Route Rase 2208	A	KIM	KIM	MRX RE 2	M	é de résiliation et non passants	Renouvellements	Travaux	21/10/20	31/10/2019	6 457 52	0 00	0 00	6 457 52	14/07/2019	01/07/2024	5	0 20	651 08	1 975 84	0 00	3 075 48	1 975 84	NT		2019 07 04	2208	
2019K256	Changement Route Rase 2228	A	KIM	KIM	MRX RE 2	M	é de résiliation et non passants	Renouvellements	Travaux	21/10/20	31/10/2019	6 471 15	0 00	0 00	6 471 15	09/04/2019	08/04/2024	5	0 20	1 221 30	1 291 43	0 00	2 321 30	4 225 85	NT		2019 04 09	2228	
2019K259	Changement Route Rase 2345	A	KIM	KIM	MRX RE 2	M	é de résiliation et non passants	Renouvellements	Travaux	21/10/20	31/10/2019	6 514 12	0 00	0 00	6 514 12	18/04/2019	17/04/2024	5	0 20	924 03	2 224 85	0 00	3 814 42	2 224 85	NT		2019 04 18	2345	
2019K259	Changement Route Rase 1119	A	KIM	KIM	MRX RE 2	M	é de résiliation et non passants	Renouvellements	Travaux	21/10/20	31/10/2019	6 733 63	0 00	0 00	6 733 63	19/10/2019	17/10/2024	5	0 20	275 14	1 366 73	0 00	1 621 87	5 111 76	NT		2019 10 18	1119	
2019K259	Changement Route Rase 2505	A	KIM	KIM	MRX RE 2	M	é de résiliation et non passants	Renouvellements	Travaux	21/10/20	31/10/2019	6 471 15	0 00	0 00	6 471 15	03/04/2019	02/04/2024	5	0 20	961 40	1 291 43	0 00	2 252 83	4 294 32	NT		2019 04 03	2505	
2019K259	Changement Route Rase 1306	A	KIM	KIM	MRX RE 2	M	é de résiliation et non passants	Renouvellements	Travaux	21/10/20	31/10/2019	6 158 22	0 00	0 00	6 158 22	02/10/2019	01/10/2024	5	0 20	331 71	1 341 27	0 00	1 672 98	5 081 21	NT		2019 01 02	1306	
2019K261	Changement Route Rase 1307	A	KIM	KIM	MRX RE 2	M	é de résiliation et non passants	Renouvellements	Travaux	21/10/20	31/10/2019	6 471 15	0 00	0 00	6 471 15	14/05/2019	13/05/2024	5	0 20	813 82	1 291 43	0 00	1 072 25	4 349 90	NT		2019 05 14	1307	
2019K262	Changement Route Rase 1124	A	KIM	KIM	MRX RE 2	M	é de résiliation et non passants	Renouvellements	Travaux	21/10/20	31/10/2019	6 078 81	0 00	0 00	6 078 81	08/02/2019	07/02/2024	5	0 20	1 078 12	1 235 76	0 00	2 268 08	3 779 93	NT		2019 02 08	1124	
2019K263	Changement Route Rase 1123	A	KIM	KIM	MRX RE 2	M	é de résiliation et non passants	Renouvellements	Travaux	21/10/20	31/10/2019	6 471 15	0 00	0 00	6 471 15	18/08/2019	17/08/2024	5	0 20	957 99	1 291 43	0 00	2 192 97	4 349 90	NT		2019 08 18	1123	
2019K264	Changement Route Rase 1123	A	KIM	KIM	MRX RE 2	M	é de résiliation et non passants	Renouvellements	Travaux	21/10/20	31/10/2019	6 170 78	0 00	0 00	6 170 78	27/02/2019	26/02/2024	5	0 20	1 033 81	1 231 15	0 00	2 209 96	3 900 81	NT		2019 02 27	1123	
2019K266	Changement Route Rase 1123	A	KIM	KIM	MRX RE 2	M	é de résiliation et non passants	Renouvellements	Travaux	21/10/20	31/10/2019	6 099 22	0 00	0 00	6 099 22	23/03/2019	21/03/2024	5	0 20	1 051 34	1 331 84	0 00	2 399 18	4 289 11	NT		2019 03 21	1123	
2019K267	Changement Route Rase 1118	A	KIM	KIM	MRX RE 2	M	é de résiliation et non passants	Renouvellements	Travaux	21/10/20	31/10/2019	6 418 58	0 00	0 00	6 418 58	18/03/2019	17/03/2024	5	0 20	1 011 10	1 287 71	0 00	2 298 81	4 427 77	NT		2019 03 18	1118	
2019K267	Changement Route Rase 1118	A	KIM	KIM	MRX RE 2	M	é de résiliation et non passants	Renouvellements	Travaux	21/10/20	31/10/2019	6 418 58	0 00	0 00	6 418 58	08/03/2019	07/03/2024	5	0 20	1 019 96	1 274 87	0 00	2 307 83	4 451 92	NT		2019 03 18	1122	
2019K269	Changement Route Rase 1112	A	KIM	KIM	MRX RE 2	M	é de résiliation et non passants	Renouvellements	Travaux	21/10/20	31/10/2019	6 677 97	0 00	0 00	6 677 97	18/09/2019	17/09/2024	5	0 20	381 84	1 334 59	0 00	1 716 43	4 956 54	NT		2019 09 18	1112	
2019K270	Changement Route Rase 1102	A	KIM	KIM	MRX RE 2	M	é de résiliation et non passants	Renouvellements	Travaux	21/10/20	31/10/2019	6 471 15	0 00	0 00	6 471 15	02/01/2019	01/01/2024	5	0 20	412 05	1 291 43	0 00	1 706 43	4 555 38	NT		2019 01 02	1102	
2019K271	Changement Route Rase 1302	A	KIM	KIM	MRX RE 2	M	é de résiliation et non passants	Renouvellements	Travaux	21/10/20	31/10/2019	6 693 22	0 00	0 00	6 693 22	23/10/2019	21/10/2024	5	0 20	253 90	1 338 64	0 00	1 590 52	4 022 68	NT		2019 10 24	1302	
2019K272	Changement Route Rase 1114	A	KIM	KIM	MRX RE 2	M	é de résiliation et non passants	Renouvellements	Travaux	21/10/20	31/10/2019	6 471 15	0 00	0 00	6 471 15	18/04/2019	17/04/2024	5	0 20	907 59	1 291 43	0 00	2 199 02	4 238 13	NT		2019 04 19	1114	
2019K274	Changement Route Rase 1305	A	KIM	KIM	MRX RE 2	M	é de résiliation et non passants	Renouvellements	Travaux	21/10/20	31/10/2019	6 418 58	0 00	0 00	6 418 58	11/02/2019	10/02/2024	5	0 20	1 013 29	1 287 71	0 00	2 291 07	4 298 17	NT		2019 02 19	1305	
2019K274	Changement Route Rase 1305	A	KIM	KIM	MRX RE 2	M	é de résiliation et non passants	Renouvellements	Travaux	21/10/20	31/10/2019	6 471 15	0 00	0 00	6 471 15	03/05/2019	01/05/2024	5	0 20	857 48	1 291 43	0 00	2 148 91	4 288 24	NT		2019 05 02	1305	
2019K275	Changement Route Rase 1121	A	KIM	KIM	MRX RE 2	M	é de résiliation et non passants	Renouvellements	Travaux	21/10/20	31/10/2019	6 691 22	0 00	0 00	6 691 22	02/10/2019	01/10/2024	5	0 20	331 96	1 338 64	0 00	1 669 70	5 032 52	NT		2019 10 02	1121	
2019K276	Changement Route Rase 1303	A	KIM	KIM	MRX RE 2	M	é de résiliation et non passants	Renouvellements	Travaux	21/10/20	31/10/2019	6 312 12	0 00	0 00	6 312 12	20/03/2019	19/03/2024	5	0 20	1 083 93	1 331 09	0 00	2 313 09	4 291 81	NT		2019 03 19	1303	
2019K277	Changement Route Rase 1309	A	KIM	KIM	MRX RE 2	M	é de résiliation et non passants	Renouvellements	Travaux	21/10/20	31/10/2019	6 078 81	0 00	0 00	6 078 81	30/01/2019	29/01/2024	5	0 20	1 139 98	1 235 76	0 00	2 336 74	3 742 07	NT		2019 01 30	1309	
2019K279	Changement Route Rase 1309	A	KIM	KIM	MRX RE 2	M	é de résiliation et non passants	Renouvellements	Travaux	21/10/20	31/10/2019	6 078 81	0 00	0 00	6 078 81	04/07/2019	03/07/2024	5	0 20	1 088 17	1 268 17	0 00	2 098 94	3 605 06	NT		2019 07 04	1309	
2019K279	Changement Route Rase 2301	A	KIM	KIM	MRX RE 2	M	é de résiliation et non passants	Renouvellements	Travaux	21/10/20	31/10/2019	6 048 83	0 00	0 00	6 048 83	06/10/2019	05/10/2024	5	0 20	4 287 04	7 015 96	0 00	2 098 96	6 061 26	NT		2019 06 06	2301	
2019K280	Changement Route Rase 2226	A	KIM	KIM	MRX RE 2	M	é de résiliation et non passants	Renouvellements	Travaux	21/10/20	31/10/2019	6 510 74	0 00	0 00	6 510 74	12/06/2019	11/06/2024	5	0 20	719 89	1 302 11	0 00	2 021 95	4 488 79	NT		2019 06 12	2226	
2019K281	Changement Route Rase 2223	A	KIM	KIM	MRX RE 2	M	é de résiliation et non passants	Renouvellements	Travaux	21/10/20	31/10/2019	6 284 81	0 00	0 00	6 284 81	20/06/2019	19/06/2024	5	0 20	709 28	1 337 27	0 00	2 048 90	4 298 17	NT		2019 06 20	2223	
2019K282	Rives	A	KIM	KIM	INR IE 1.5	I	informatique	Informatic	21/10/20	31/10/2019	4 320 00	0 00	0 00	4 320 00	01/10/2019	01/10/2024	5	0 20	640 00	864 00	0 00	1 512 00	2 488 00	0 00	2 488 00		CAPBENIM	3012/20190817	2019K161
2019K283	Renouvellement Infrastructure	A	KIM	KIM	IAV CE 1	I	Blais	Commun	21/10/20	31/10/2019	2 004 71	0 00	0 00	2 004 71	16/10/2019	15/10/2019	10	0 10	42 01	20 47</									

Référence des	Désignation	Type	Société	Bailliement	Catégorie	Plan	Srv ce	Compte	Date Actuel	Date Saiss	Montant HT Inventaire N-1	Montant HT Acquisitifs N	Montant HT Surplus N	Montant HT Inventaire au N	Date Dérat Amort	Date Fin Amort	Mads Amort	Dotat Amort	Ztas Amort	Cumul Amort à Fin N-1	Dotat Amort Amort N	Réserve Amort Amort N	Cumul Amort à Fin N	Valeur Nette Complétée à Fin N	Fournisseur	Comptes / Référence	Accl Part	Code de Regroupement
2019K73	Mob et EDCES Basile	A	KIM	KIM	BAT RE C 1	Bâti	Commun	21840	24/10/2019	11 649 59	0,00	0,00	11 649 59	25/10/2019	24/10/2020	10	0,10	0,10	216 08	1 164 96	0,00	1 381 04	10 238 55	HOKOS	BAN20190105			
2019K74	Mob et EDCES Jean Brasco	A	KIM	KIM	BAT RE C 1	Bâti	Commun	21840	24/10/2019	5 817 80	0,00	0,00	5 817 80	28/11/2019	27/11/2020	10	0,10	0,10	107 18	5 924 98	0,00	6 414 96	5 182 57	HOKOS	BAN20190105			
2019K75	Central station de l'Etat 1107	A	KIM	KIM	INF N 1	Infomatique	Investissements acq	30900	31/10/2019	40 125 00	0,00	0,00	40 125 00	05/11/2019	04/11/2024	5	0,20	0,20	1 248 33	8 025 00	0,00	9 273 33	30 811 67	CLUYER AGE	M4M20190322			
2019K76	Entretien réseau GNV	A	KIM	KIM	EQZ IN B 4	Etp Equipement	Renov	21500	15/10/2019	17 000 00	0,00	0,00	17 000 00	14/03/2019	14/03/2019	5	0,10	0,10	2 041 20	1 600 00	0,00	3 641 20	2 041 20	GALADATI	M4M20190322			
2019K77	Entretien réseau GNV	A	KIM	KIM	EQZ IN B 4	Etp Equipement	Renov	17 000 00	15/10/2019	17 000 00	0,00	0,00	17 000 00	20/09/2019	20/09/2019	5	0,20	0,20	1 519 00	1 791 00	0,00	3 330 00	1 791 00	STYREL	M4M20190327			
2019K78	Ensemble allée	A	KIM	KIM	EQZ IN B 4	Etp Equipement	Renov	21500	18/02/2019	3 962 29	0,00	0,00	3 962 29	17/05/2019	16/05/2020	10	0,10	0,10	248 61	3 986 63	0,00	66 24	3 139 65	STYREL	M4M20190393			
2019K79	Révis on 900Kx200k 2114	A	KIM	KIM	EQZ RE T 1	Ma d et de révolutions et non gtuants	Renov/effets	21740	12/12/2019	2 762 22	0,00	0,00	2 762 22	19/04/2019	19/04/2019	5	0,10	0,10	55 43	2 817 65	0,00	3 197 51	2 817 65	M&I/STRAT	M4M20190394			
2019K80	Réaménagement Table LEDD Sans Trac	A	KIM	KIM	IFT RE T 1	Equipements	Renov/effets	21840	21/11/2019	1 488 00	0,00	0,00	1 488 00	19/11/2019	18/11/2020	10	0,10	0,10	17 36	1 448 80	0,00	1 667 24	1 339 65	HELE AQUITAINE	M4M20190563		2214	
2019K81	Rempl Climat station Les Andher	A	KIM	KIM	BAT RE C 1	Bâti	Commun	21810	02/12/2019	5 125 25	0,00	0,00	5 125 25	13/09/2019	12/09/2020	10	0,10	0,10	157 97	5 124 27	0,00	5 671 24	4 405 47	OKEKO INGRESB MAN	M4M20190626			
2019K82	Rempl Climat station Les Andher	A	KIM	KIM	BAT RE C 1	Bâti	Commun	21810	02/12/2019	2 129 75	0,00	0,00	2 129 75	13/09/2019	12/09/2020	10	0,10	0,10	64 10	2 129 65	0,00	2 344 35	1 894 38	OKEKO INGRESB MAN	M4M20190626			
2019K83	Rampé L'hydraulique	A	KIM	KIM	EQZ RE T 1	Etp Equipement	Renov/effets	21540	30/11/2019	470 28	0,00	0,00	470 28	14/11/2019	13/11/2020	10	0,10	0,10	4 410	470 28	0,00	66 21	4 405 47	OKEKO INGRESB MAN	M4M20190626			
2019K84	Maintenance des véhicules et cream	A	KIM	KIM	EQZ IN B 4	Infomatique	Renov/effets	21500	10/12/2019	20 300 00	0,00	0,00	20 300 00	17/12/2019	16/12/2020	10	0,10	0,10	6 766 20	25 066 20	0,00	7 021 23	13 276 67	M&I/STRAT	M4M20191233			
2019K85	Equipement	A	KIM	KIM	EQZ RE T 1	Etp Equipement	Investissements acq	21540	12/12/2019	1 120 20	0,00	0,00	1 120 20	11/12/2019	11/12/2019	5	0,20	0,20	117 88	994 32	0,00	1 172 10	1 172 10	BERNSHEN	M4M20191587			
2019K86	Livres temps	A	KIM	KIM	INF RE L 22	Infomatique	Renov/effets	21830	12/12/2019	900 00	0,00	0,00	900 00	20/12/2019	19/12/2022	3	0,13	0,13	5 54	326 67	0,00	337 51	6 427 83	SYSTONIC BEE SYSTEM	S01120191765			
2019K87	Déclaire de non population	A	KIM	KIM	EQZ RE T 1	Equipements	Renov/effets	21540	12/12/2019	1 271 13	0,00	0,00	1 271 13	17/12/2019	16/12/2020	10	0,10	0,10	1 07	1 272 10	0,00	1 378 78	1 272 10	HELE BRILL FABRICA	M4M20191584			
2019K88	Sanitaires chauffés	A	KIM	KIM	BAT IN G 1	Bâti	Investissements acq	21500	18/12/2019	78 620 00	0,00	0,00	78 620 00	17/12/2019	16/12/2020	10	0,10	0,10	70 487 78	8 132 22	0,00	87 619 99	70 487 78	ITS	M4M20191231			
2019K89	Pompe hydraulique gas accessoirs	A	KIM	KIM	EQZ IN T 1	Etp Equipement	Renov/effets	21500	30/12/2019	1 256 53	0,00	0,00	1 256 53	16/02/2019	15/02/2020	10	0,10	0,10	8 78	1 257 61	0,00	1 341 41	1 121 93	SAHM DENIS	M4M20191236			
2019K90	Rempl Climat station Les Andher	A	KIM	KIM	BAT RE C 2	Bâti	Commun	21810	24/12/2019	5 128 36	0,00	0,00	5 128 36	17/12/2019	16/12/2020	10	0,10	0,10	20 68	5 128 31	0,00	5 551 41	4 524 85	OKEKO INGRESB MAN	M4M20191336			
2019K91	Révisions APS Rames	A	KIM	KIM	MRK RE T 1	Ma d et de révolutions et non gtuants	Renov/effets	21710	31/12/2019	5 529 84	0,00	0,00	5 529 84	08/01/2019	07/01/2024	5	0,20	0,20	1 161 65	1 185 97	0,00	2 349 60	3 280 22	NT		8019		
2019K92	Révisions APS Rames	A	KIM	KIM	MRK RE T 1	Ma d et de révolutions et non gtuants	Renov/effets	21710	31/12/2019	9 908 07	0,00	0,00	9 908 07	18/01/2019	17/01/2024	5	0,20	0,20	1 753 02	1 816 00	0,00	3 549 62	5 511 04	NT		8019		
2019K93	Révisions APS Rames	A	KIM	KIM	MRK RE T 1	Ma d et de révolutions et non gtuants	Renov/effets	21710	31/12/2019	20 752 36	0,00	0,00	20 752 36	01/02/2019	31/01/2024	5	0,20	0,20	5 485 57	5 548 57	0,00	10 234 12	10 234 12	NT		8029		
2019K94	Révisions APS Rames	A	KIM	KIM	MRK RE T 1	Ma d et de révolutions et non gtuants	Renov/effets	21710	31/12/2019	9 671 14	0,00	0,00	9 671 14	05/02/2019	04/02/2024	5	0,20	0,20	1 477 48	1 591 43	0,00	3 679 91	5 978 23	NT		8029		
2019K95	Révisions APS Rames	A	KIM	KIM	MRK RE T 1	Ma d et de révolutions et non gtuants	Renov/effets	21710	31/12/2019	6 125 87	0,00	0,00	6 125 87	18/02/2019	17/02/2024	5	0,20	0,20	1 079 88	1 079 88	0,00	2 265 51	3 821 96	NT		8029		
2019K96	Révisions APS Rames	A	KIM	KIM	MRK RE T 1	Ma d et de révolutions et non gtuants	Renov/effets	21710	31/12/2019	23 400 00	0,00	0,00	23 400 00	21/02/2019	20/02/2024	5	0,20	0,20	4 011 43	4 480 00	0,00	6 691 43	14 758 57	NT		20219		
2019K97	Révisions APS Rames	A	KIM	KIM	MRK RE T 1	Ma d et de révolutions et non gtuants	Renov/effets	21710	31/12/2019	4 271 43	0,00	0,00	4 271 43	22/01/2019	21/01/2024	5	0,20	0,20	661 68	854 29	0,00	1 577 97	2 753 46	NT		20319		
2019K98	Révisions APS Rames	A	KIM	KIM	MRK RE T 1	Ma d et de révolutions et non gtuants	Renov/effets	21710	31/12/2019	23 400 00	0,00	0,00	23 400 00	09/02/2019	08/02/2024	5	0,20	0,20	3 191 00	4 480 00	0,00	6 691 43	14 758 57	NT		20419		
2019K99	Révisions APS Rames	A	KIM	KIM	MRK RE T 1	Ma d et de révolutions et non gtuants	Renov/effets	21710	31/12/2019	6 071 43	0,00	0,00	6 071 43	20/01/2019	19/01/2024	5	0,20	0,20	1 186 99	1 214 24	0,00	2 568 49	4 458 46	NT		20619		
2019L00	Révisions APS Rames	A	KIM	KIM	MRK RE T 1	Ma d et de révolutions et non gtuants	Renov/effets	21710	31/12/2019	7 425 57	0,00	0,00	7 425 57	07/01/2019	06/01/2024	5	0,20	0,20	676 96	7 802 53	0,00	8 579 49	5 207 89	NT		20819		
2019L01	Changement Ramee Ramee 1305	A	KIM	KIM	MRK RE T 2	Ma d et de révolutions et non gtuants	Renov/effets	21710	31/12/2019	6 699 43	0,00	0,00	6 699 43	13/12/2019	12/12/2024	5	0,20	0,20	1 199 76	1 468 22	0,00	1 468 22	1 468 22	NT		1302		
2019L02	Changement Ramee Ramee 1302	A	KIM	KIM	MRK RE T 2	Ma d et de révolutions et non gtuants	Renov/effets	21710	31/12/2019	6 697 32	0,00	0,00	6 697 32	20/12/2019	19/12/2024	5	0,20	0,20	42 83	1 321 46	0,00	1 364 29	5 243 23	NT		1305		
2019L03	Changement Ramee Ramee 1308	A	KIM	KIM	MRK RE T 2	Ma d et de révolutions et non gtuants	Renov/effets	21710	31/12/2019	6 671 10	0,00	0,00	6 671 10	02/12/2019	01/12/2024	5	0,20	0,20	1 514 29	1 421 49	0,00	1 421 49	1 421 49	NT		1308		
2019L04	Changement Ramee Ramee 1311	A	KIM	KIM	MRK RE T 2	Ma d et de révolutions et non gtuants	Renov/effets	21710	31/12/2019	6 697 32	0,00	0,00	6 697 32	04/12/2019	03/12/2024	5	0,20	0,20	95 91	1 314 62	0,00	1 589 44	5 189 94	NT		1311		
2019L05	Changement Ramee Ramee 1313	A	KIM	KIM	MRK RE T 2	Ma d et de révolutions et non gtuants	Renov/effets	21710	31/12/2019	6 673 10	0,00	0,00	6 673 10	05/12/2019	04/12/2024	5	0,20	0,20	107 43	1 234 47	0,00	1 442 25	5 230 95	NT		1313		
2019L06	Changement Ramee Ramee 1315	A	KIM	KIM	MRK RE T 2	Ma d et de révolutions et non gtuants	Renov/effets	21710	31/12/2019	6 673 10	0,00	0,00	6 673 10	24/12/2019	23/12/2024	5	0,20	0,20	1 339 43	1 339 43	0,00	1 339 43	1 339 43	NT		1315		
2019L07	Changement Ramee Ramee 1314	A	KIM	KIM	MRK RE T 2	Ma d et de révolutions et non gtuants	Renov/effets	21710	31/12/2019	6 699 46	0,00	0,00	6 699 46	13/12/2019	12/12/2024	5	0,20	0,20	66 43	1 339 70	0,00	1 406 22	5 270 24	NT		1314		
2019L08	Changement Ramee Ramee 1317	A	KIM	KIM	MRK RE T 2	Ma d et de révolutions et non gtuants	Renov/effets	21710	31/12/2019	6 699 46	0,00	0,00	6 699 46	17/12/2019	16/12/2024	5	0,20	0,20	1 307 20	1 314 84	0,00	1 314 84	1 314 84	NT		1317		
2019L09	Changement Ramee Ramee 1324	A	KIM	KIM	MRK RE T 2	Ma d et de révolutions et non gtuants	Renov/effets	21710	31/12/2019	6 693 22	0,00	0,00	6 693 22	10/12/2019	09/12/2024	5	0,20	0,20	27 41	1 181 61	0,00	1 471 81	4 911 81	NT		1324		
2019L10	Changement Ramee Ramee 1316	A	KIM	KIM																								

Reference des	Désignation	Type Inventaire	Société	Batiment	Cod Fonction	Catégorie	Plan	Servic	Coyote Immobilisation	Date Achet	Date Service	Montant HT Inventaire N-1	Montant HT Acquies N	Montant HT Surtax N	Montant HT Investable sur N	Date D'Etat Amort	Date Fin Amort	Mode Amort	Dotée Amort	Taux Amort	Cumul Amort à Fin N-1	Dotation Amort Année N	Reprise Amort Année N	Cumul Amort à Fin N	Valeur Nette Complément à Fin N	Fournisseur	Cronos / Référence	Actif Passif	Cole de Regroupement	
20200064	Changement Roue Rate 1309	A	KIM	KIM	MKN RE 2	Ma é de c/s et n/du et n/ pas gants	Renouveau/ent	Tranway	21700	31/03/2020		6 647 07	0,00	6 647 07	2401/2020	21/03/2025	5	0,20	0,00	0,00	1 247 32	1 247 32	0,00	1 247 32	5 400 31	NT	24120		1309	
20200065	Changement Roue Rate 1315	A	KIM	KIM	MKN RE 2	Ma é de c/s et n/du et n/ pas gants	Renouveau/ent	Tranway	21700	31/03/2020		6 627 10	0,00	6 627 10	0720/2020	06/02/2025	5	0,20	0,00	0,00	1 202 10	1 202 10	0,00	1 202 10	5 478 16	NT	7220		1315	
20200066	Changement Roue Rate 2320	A	KIM	KIM	MKN RE 2	Ma é de c/s et n/du et n/ pas gants	Renouveau/ent	Tranway	21700	31/03/2020		6 672 07	0,00	6 672 07	0720/2020	06/02/2025	5	0,20	0,00	0,00	1 200 21	1 200 21	0,00	1 200 21	5 471 86	NT	7220		2320	
20200067	Changement Roue Rate 2310	A	KIM	KIM	MKN RE 2	Ma é de c/s et n/du et n/ pas gants	Renouveau/ent	Tranway	21700	31/03/2020		6 688 02	0,00	6 688 02	1402/2020	13/07/2025	5	0,20	0,00	0,00	1 157 03	1 157 03	0,00	1 157 03	5 485 97	NT	14230		2310	
20200068	Changement Roue Rate 1232	A	KIM	KIM	MKN RE 2	Ma é de c/s et n/du et n/ pas gants	Renouveau/ent	Tranway	21700	31/03/2020		6 736 17	0,00	6 736 17	0602/2020	05/02/2025	5	0,20	0,00	0,00	1 217 45	1 217 45	0,00	1 217 45	5 452 62	NT	6220		1232	
20200069	Changement Roue Rate 2306	A	KIM	KIM	MKN RE 2	Ma é de c/s et n/du et n/ pas gants	Renouveau/ent	Tranway	21700	31/03/2020		6 751 18	0,00	6 751 18	1302/2020	12/02/2025	5	0,20	0,00	0,00	1 191 14	1 191 14	0,00	1 191 14	5 540 07	NT	13220		2306	
20200070	Changement Roue Rate 1307	A	KIM	KIM	MKN RE 2	Ma é de c/s et n/du et n/ pas gants	Renouveau/ent	Tranway	21700	31/03/2020		6 666 24	0,00	6 666 24	1902/2020	18/02/2025	5	0,20	0,00	0,00	1 156 71	1 156 71	0,00	1 156 71	5 493 29	NT	10920		1307	
20200071	Changement Roue Rate 2324	A	KIM	KIM	MKN RE 2	Ma é de c/s et n/du et n/ pas gants	Renouveau/ent	Tranway	21700	31/03/2020		6 686 62	0,00	6 686 62	1402/2020	13/02/2025	5	0,20	0,00	0,00	1 175 92	1 175 92	0,00	1 175 92	5 510 70	NT	14220		2324	
20200072	Changement Roue Rate 2228	A	KIM	KIM	MKN RE 2	Ma é de c/s et n/du et n/ pas gants	Renouveau/ent	Tranway	21700	31/03/2020		6 751 18	0,00	6 751 18	2002/2020	19/02/2025	5	0,20	0,00	0,00	1 164 00	1 164 00	0,00	1 164 00	5 507 18	NT	8320		2228	
20200073	Changement Roue Rate 1318	A	KIM	KIM	MKN RE 2	Ma é de c/s et n/du et n/ pas gants	Renouveau/ent	Tranway	21700	31/03/2020		6 686 62	0,00	6 686 62	2002/2020	19/02/2025	5	0,20	0,00	0,00	1 153 37	1 153 37	0,00	1 153 37	5 513 62	NT	8320		1318	
20200074	Changement Roue Rate 1325	A	KIM	KIM	MKN RE 2	Ma é de c/s et n/du et n/ pas gants	Renouveau/ent	Tranway	21700	31/03/2020		6 649 55	0,00	6 649 55	0603/2020	05/03/2025	5	0,20	0,00	0,00	1 123 18	1 123 18	0,00	1 123 18	5 526 77	NT	8320		1325	
20200075	Changement Roue Rate 2301	A	KIM	KIM	MKN RE 2	Ma é de c/s et n/du et n/ pas gants	Renouveau/ent	Tranway	21700	31/03/2020		6 680 28	0,00	6 680 28	0603/2020	05/03/2025	5	0,20	0,00	0,00	1 123 18	1 123 18	0,00	1 123 18	5 526 77	NT	8320		2301	
20200076	Changement Roue Rate 2304	A	KIM	KIM	MKN RE 2	Ma é de c/s et n/du et n/ pas gants	Renouveau/ent	Tranway	21700	31/03/2020		6 649 55	0,00	6 649 55	0403/2020	03/03/2025	5	0,20	0,00	0,00	1 140 02	1 140 02	0,00	1 140 02	5 520 42	NT	8320		2304	
20200077	Changement Roue Rate 1316	A	KIM	KIM	MKN RE 2	Ma é de c/s et n/du et n/ pas gants	Renouveau/ent	Tranway	21700	31/03/2020		6 649 55	0,00	6 649 55	1103/2020	10/03/2025	5	0,20	0,00	0,00	1 104 77	1 104 77	0,00	1 104 77	5 544 78	NT	8320		1316	
20200078	Changement Roue Rate 2320	A	KIM	KIM	MKN RE 2	Ma é de c/s et n/du et n/ pas gants	Renouveau/ent	Tranway	21700	31/03/2020		6 687 49	0,00	6 687 49	0203/2020	01/03/2025	5	0,20	0,00	0,00	1 140 99	1 140 99	0,00	1 140 99	5 520 26	NT	3020		2320	
20200079	Changement Roue Rate 2324	A	KIM	KIM	MKN RE 2	Ma é de c/s et n/du et n/ pas gants	Renouveau/ent	Tranway	21700	31/03/2020		6 687 49	0,00	6 687 49	0203/2020	01/03/2025	5	0,20	0,00	0,00	1 140 99	1 140 99	0,00	1 140 99	5 520 26	NT	3020		2324	
20200080	Changement Roue Rate 2221	A	KIM	KIM	MKN RE 2	Ma é de c/s et n/du et n/ pas gants	Renouveau/ent	Tranway	21700	31/03/2020		6 875 69	0,00	6 875 69	2003/2020	19/03/2025	5	0,20	0,00	0,00	1 074 43	1 074 43	0,00	1 074 43	5 570 96	NT	2030		2221	
20200081	Changement Roue Rate 2323	A	KIM	KIM	MKN RE 2	Ma é de c/s et n/du et n/ pas gants	Renouveau/ent	Tranway	21700	31/03/2020		6 875 69	0,00	6 875 69	2003/2020	19/03/2025	5	0,20	0,00	0,00	1 072 23	1 072 23	0,00	1 072 23	5 573 21	NT	2030		2323	
20200082	Changement Roue Rate 1303	A	KIM	KIM	MKN RE 2	Ma é de c/s et n/du et n/ pas gants	Renouveau/ent	Tranway	21700	31/03/2020		6 875 69	0,00	6 875 69	2303/2020	22/03/2025	5	0,20	0,00	0,00	1 049 84	1 049 84	0,00	1 049 84	5 625 85	NT	2720		1303	
20200083	Péces Rév ion 900 000 Km 2442	A	KIM	KIM	MKN GR 1	Ma é de c/s et n/du et n/ pas gants	FER	Tranway	21700	31/03/2020		2 271 44	0,00	2 271 44	1402/2020	13/02/2025	5	0,20	0,00	0,00	417 40	417 40	0,00	417 40	1 954 39	NT	2420		2442	
20200084	Péces Rév ion 900 000 Km 2326	A	KIM	KIM	MKN GR 1	Ma é de c/s et n/du et n/ pas gants	FER	Tranway	21700	31/03/2020		1 965 21	0,00	1 965 21	2002/2020	27/02/2025	5	0,20	0,00	0,00	364 74	364 74	0,00	364 74	1 900 67	NT	2030		2326	
20200085	Péces Rév ion 900 000 Km 2236	A	KIM	KIM	MKN GR 1	Ma é de c/s et n/du et n/ pas gants	FER	Tranway	21700	31/03/2020		1 243 11	0,00	1 243 11	3101/2020	30/01/2025	5	0,20	0,00	0,00	396 31	396 31	0,00	396 31	2 646 60	NT	3110		2236	
20200086	Revoage pour stockage de bois	A	KIM	KIM						21800	30/01/2020		661 66	0,00	661 66	01/03/2020	10/03/2025	10	0,10	0,00	0,00	69 43	69 43	0,00	69 43	612 68	MAINTEN	T2002000182		
20200088	Révis ion 9000Km Feu 2225	A	KIM	KIM	MKN GR 1	Ma é de c/s et n/du et n/ pas gants	FER	Tranway	21700	20/03/2020		27 653 24	0,00	27 653 24	1701/2020	16/01/2025	5	0,20	0,00	0,00	5 267 77	5 267 77	0,00	5 267 77	22 340 47	MASTERS	T9102000181			
20200089	Révis ion 9000Km Feu 2225	A	KIM	KIM	MKN GR 1	Ma é de c/s et n/du et n/ pas gants	FER	Tranway	21700	20/03/2020		34 346 94	0,00	34 346 94	3101/2020	30/01/2025	5	0,20	0,00	0,00	6 315 41	6 315 41	0,00	6 315 41	20 011 57	MASTERS	T9102000175			
20200090	Révis ion 9000Km Feu 2242	A	KIM	KIM	MKN GR 1	Ma é de c/s et n/du et n/ pas gants	FER	Tranway	21700	20/03/2020		19 721 66	0,00	19 721 66	1402/2020	13/02/2025	5	0,20	0,00	0,00	3 466 29	3 466 29	0,00	3 466 29	16 255 37	MASTERS	T9102001114			
20200091	Révis ion 9000Km Feu 2303	A	KIM	KIM	MKN GR 1	Ma é de c/s et n/du et n/ pas gants	FER	Tranway	21700	20/03/2020		28 479 84	0,00	28 479 84	2802/2020	27/02/2025	5	0,20	0,00	0,00	4 777 87	4 777 87	0,00	4 777 87	23 697 97	MASTERS	T9102001578			
20200092	Révis ion 9000Km Feu 2225	A	KIM	KIM	MKN GR 1	Ma é de c/s et n/du et n/ pas gants	FER	Tranway	21700	20/03/2020		21 180 22	0,00	21 180 22	1601/2020	15/01/2025	5	0,20	0,00	0,00	4 237 87	4 237 87	0,00	4 237 87	19 942 39	MASTERS	T9102002020			
20200093	Evolution TRANZPJ	A	KIM	KIM	INF RE 1 2	Informatique	Renouveau/ent	Informatic	20900	14/01/2020		330 00	0,00	330 00	3101/2020	30/01/2025	5	0,20	0,00	0,00	66 68	66 68	0,00	66 68	17 886 71	FAVELLY	T9102001674			
20200094	Changement Roue Rate 2225	A	KIM	KIM	MKN RE 2	Ma é de c/s et n/du et n/ pas gants	Renouveau/ent	Tranway	21700	31/03/2020		6 953 84	0,00	6 953 84	2003/2020	28/03/2025	5	0,20	0,00	0,00	4 261 01	4 261 01	0,00	4 261 01	18 706 99	TRAPEZ	S0120014184			
20200096	Changement Roue Rate 2512	A	KIM	KIM	MKN RE 2	Ma é de c/s et n/du et n/ pas gants	Renouveau/ent	Tranway	21700	30/04/2020		6 875 69	0,00	6 875 69	2503/2020	24/03/2025	5	0,20	0,00	0,00	1 072 23	1 072 23	0,00	1 072 23	5 518 44	NT	25020		2512	
20200097	Buteres APS Rames	A	KIM	KIM	MKN RE 2	Ma é de c/s et n/du et n/ pas gants	Renouveau/ent	Tranway	21700	30/04/2020		45 871 43	0,00	45 871 43	0304/2020	02/04/2025	5	0,20	0,00	0,00	6 629 75	6 629 75	0,00	6 629 75	39 141 68	NT	3420			
20200098	Evén 22 pases	A	KIM	KIM	INF RE 1 2	Informatique	Renouveau/ent	Informatic	21800	12/01/2020		4 800 00	0,00	4 800 00	1103/2020	10/03/2025	3	0,33	0,00	0,00	87 18	87 18	0,00	87 18	4 712 81	MAINTEN	S010200262			
20200099	Plateau d'arrêt	A	KIM	KIM	INF RE 1 2	Informatique	Renouveau/ent	Informatic	21842	18/05/2020		58 500 00	0,00	58 500 00	1805/2020	17/05/2020	10	0,10	0,00	0,00	3 612 66	3 612 66	0,00	3 612 66	54 887 34	BORISSEAU	M4212011333			
20200100	Lot 1/3320/33	A	KIM	KIM	INF RE 1 2	Informatique	Renouveau/ent	Informatic	21842	18/05/2020		21 210 00	0,00	21 210 00	21/05/2020	20/05/2025	5	0,20	0,00	0,00	54 56	54 56	0,00	54 56	20 840 78	LAFF	S010200003			
20200101	Lot 2/3320/33	A	KIM	KIM	INF RE 1 2	Informatique	Renouveau/ent	Informatic	21850	11/05/2020		8 556 49	0,00	8 556 49	2405/2020	23/05/2025	3	0,33	0,00	0,00	1 397 75	1 397 75	0,00	1 397 75	7 445 03	INMAC WSTORE	T9102001364			
20200102	Pose lines net Lion Andalus	A	KIM	KIM	INF GR 1	Intua lions files fra	FER	Tranway	21300	28/03/2020		1 642 00	0,00	1 642 00	2304/2020	22/04/2020	10	0,10	0,00	0,00	113 12	113 12	0,00	113 12	1 538 88	CHANTERS AQUITANE	T4242002075			
20200103	Pose d'1 net enherbe Thier Acadie	A	KIM	KIM	INF GR 1	Intua lions files fra	FER	Tranway	21300	28/03/2020		1 268 54	0,00	1 268 54	2304/2020	22/04/2020	10	0,10	0,00	0,00	77 30	77 30	0,00	77 30	1 191 58	CHANTERS AQUITANE	T4242002076			
20200104	Réfect on corobis L.Soudan/AS Thier	A	KIM	KIM	INF GR 1	Intua lions files fra	FER	Tranway	21300	16/03/2020		1 020 00	0,00	1 020 00	2304/2020	22/04/2020	10	0,10	0,00	0,00	73 60	73 60	0,00	73 60	1 128 48	LACIS	T7424200263			
20200105	Reliange Table LED35 Stat. Tram	A	KIM	KIM	INF GR 1	Intua lions files fra	FER																							

Annexe 12. Inventaires des biens du Déléataire présentés selon la décomposition de l'annexe 5 du contrat de Délégation de Service Public

Index

10 Plan prévisionnel d'investissement

11 Financement des investissements neufs

11a Financement des investissements neufs - matériels roulants et naviguants et naviguants

11b Financement des investissements neufs - Equipements

11c Financement des investissements neufs - Installations fixes tramway

11d Financement des investissements neufs - Installations fixes bus

11e Financement des investissements neufs - Bâtis

11f Financement des investissements neufs - Informatique

12 Financement des renouvellements

12a Financement des renouvellements - matériels roulants et naviguants et naviguants

12b Financement des renouvellements - Equipements

12c Financement des renouvellements - Installations fixes tramway

12d Financement des renouvellements - Installations fixes bus

12e Financement des renouvellements - Bâtis

12f Financement des renouvellements - Informatique

13 Financement des GER

10 - Détail des investissements - synthèse

Désignation de l'ouvrage/équipement	Service (Bus / Tramway...)	Previsionnel Année N € 2013	Previsionnel Année N Indexé	Réalisé Année N	ECART (€)	%	Previsionnel Consolidé	Réalisé Consolidé	ECART (€)
Matériels roulants et naviguants									
Rénovation à mi vie bus	Bus			0				3 084 332	
Grande Révision 600 000 Km et 900 000 Km	Tramway			1 138 694				10 401 878	
Affichage N° d'Ordre pour les bus	Bus			0				252 654	
Raccourci annonce sonore au pupitre	Bus			0				0	
Boîtier Actia	Bus			0				773 824	
Batteries APS	Tramway			322 512				1 370 608	
Roues Tram	Tramway			431 606				2 792 042	
Renouvellement de véhicules de service	Véhicule			22 204				633 670	
Création de nouvelles stations de vélos en libre service	Vélos			219 442				2 621 418	
Achat de vélos en libre service	Vélos			20 116				303 788	
Rénovation station Vcub	Vélos			0				259 102	
Achat de 5 box fermés par an (Vcub)	Vélos			0				3 309	
Augmentation capacité du local Domercq	Vélos			47 535				172 105	
Investissements à réaliser local Belcier	Vélos			47 199				65 189	
Achat / renouvellement de vélos en libre service électriques	Vélos			333 390				1 549 605	
Achat / renouvellement de batteries	Vélos			53 908				244 408	
Renouvellement des batteries des hybrides GX 327	Bus			0				0	
Renouvellement de vélos en libre services (janvier)	Vélos			0				923 718	
Renouvellement de vélos en libre services (mars)	Vélos			0				819 816	
Renouvellement de vélos en libre services (juin)	Vélos			551 892				1 214 052	
Navettes Fluviales	Navette fluviale			15 857				85 897	
Découpe lianes 1 + - FN 2015-016	Bus			0				9 407	
				0				0	
				0				0	
				0				0	
Equipements									
Station nettoyage bogies bastide	Tramway			0				64 228	
Obsolescence sur les SI non industriels, les poteaux d'arrêt et le VLS	Commun			0				159 565	
Matériels divers bus (outillages : gros moyens petits)-IN	Bus			33 893				274 179	
AB mise aux normes avec casquette actuelle façade	Commun			0				34 525	
Pose Casquette AB	Commun			0				0	
Nouvel habillage poteau + Casquette AB	Commun			0				183 772	
Mutation activité agence Gambetta (mobilier)	Commun			0				99 105	
Reconfiguration Buttinière (travaux)	Commun			0				46 001	
Mutation activité bureau local vélos St Jean objets trouvés et point info (travaux)	Commun			0				9 165	
Marche à pied	Commun			0				34 720	
Bastide Niel - Investissements non réutilisables	Bus			0				846 301	
Bastide Niel - Investissements réutilisables	Bus			0				1 163 367	
Augmentation capacité CEL	Bus			8 459				50 676	
Elagueuse pour rail route (arbre)	Tramway			0				38 926	
Matériels divers tram (outillages : gros moyens petits)-IN	Tramway			71 736				362 231	
Matériels divers bus (outillages : gros moyens petits)-RE	Bus			52 398				299 964	
Renouvellement vidéos bus	Bus			139 764				396 626	
Renouvellement Système Abypass - remontées kms et litrage	Commun			0				0	
Balayeuse aspiratrice	Commun			0				96 137	
BASTIDE- tour en fosse-RE	Commun			0				245 250	
BASTIDE- tour en fosse-IN	commun			0				24 816	
Matériels divers tram (outillages : gros moyens petits)-RE	Tramway			0				119 262	
Renouvellement appareils de vidéo surveillance embarqués tram	Tramway			0				669 477	
Equipements Déménagement Lescure - Bastide Niel	Bus			0				0	
Modificat° du réseau GNV de Lescure				0				38 560	
				0				0	
				0				0	
				0				0	
				0				0	
Installations fixes tramway									
Intégration du retournement à Bourgogne des rames venant de St Jean	Tramway			0				0	
Modification sectionnement LAC (Buttinière, Peixotto, Stalingrad)	Tramway			0				9 177	
modification sectionnement APS : Saint- Jean/Quinconces	Tramway			0				27 386	
modification sectionnement APS : Saint-Nicolas/Musée d'Aquitaine	Tramway			0				0	
Modification SF Claveau	Tramway			0				56 646	
Rénovation revêtement de surface des carrefours tramway	Tramway			182 150				1 115 790	
réglettes voirie tramway	Tramway			0				56 377	
Renouvellement vidéosurveillance en station phases 1 et 2	Tramway			0				25 054	
Renouvellement tendeurs de Lac Kevlar	Tramway			0				524 743	
Dispositif de changement de mode	Tramway			0				0	
Renouvellement des onduleurs Chlorides (SSR)	Tramway			0				29 429	

Désignation de l'ouvrage/équipement	Service (Bus / Tramway...)	Previsionnel Année N € 2013	Previsionnel Année N Indexé	Réalisé Année N	ECART (€)	%	Previsionnel Consolidé	Réalisé Consolidé	ECART (€)
Renouvellement des onduleurs COMET	Tramway			0				98 387	
réglettes voirie tramway	Tramway			0				0	
luminaire des abris tram (suite 2013 et 2014)	Tramway			6 820				64 728	
Installations fixes bus				0				0	
Achat de poteaux d'arrêt IN	Poteaux d'arrêt			0				98 928	
Achat de poteaux d'arrêt R	Poteaux d'arrêt			58 500				147 910	
Bâties				0				0	
Marquage au sol des parcs en surface	Parc Relais			0				44 617	
Marquage parc relais	Parc Relais			0				140 465	
Sécurité incendie	Commun			0				27 039	
Sanitaires chauffeurs	Gestion des sanitaires			49 980				344 385	
P+R (Chiffrage Effia)	Parc Relais			0				136 101	
Automatisation des P+R	Parc Relais			0				1 561 045	
Mobilier	Commun			72 186				737 454	
Climatisation	Commun			3 423				43 459	
Extincteurs	Commun			5 294				33 096	
Pose Grillage La Jallère				0				15 269	
LARRIERU parking UPA PACE				0				8 110	
Informatique				0				0	
Application chapeau Cda	Informatique			0				84 456	
Objets trouvés	Informatique			0				0	
Appli mobile TBC + Vcub	Informatique			82 319				193 199	
Migration projet local vers GRC keolis	Informatique			0				17 150	
Migration Titus vers XE	Informatique			23 050				346 101	
Refonte site internet	Informatique			95 350				542 263	
Tablettes Ipad ou PDA	Informatique			0				2 007	
widjet - Module HTML pour site partenaire	Informatique			0				0	
Application chapeau pour les PCC (Fil2io)	Informatique			0				67 604	
Application REL	Informatique			0				0	
Hastus	Informatique			0				22 918	
Main courante d'exploitation	Informatique			0				81 940	
Transformation Appels téléphoniques en mail	Informatique			0				53 653	
Evolutions Mainta	Informatique			0				0	
Evolutions Mainta - chgt de version	Informatique			194 184				297 234	
Evolutions TITAN Fraude	Informatique			0				9 900	
Evolutions TITAN Recettes	Informatique			0				60 808	
Gestion de l'habillement Antibia				0				0	
Maintenance ABEL	Informatique			0				0	
Migration CODA	Informatique			2 200				39 432	
Mise en place GEIDE	Informatique			0				246 154	
remplacement SIG	Informatique			0				235 049	
Renouvellement SIRH	Informatique			0				207 976	
Mise en place écrans dynamiques				0				44 722	
refonte Intranet	Informatique			43 637				101 412	
Renouvellement logiciels PAO	Informatique			0				0	
AV Kaspesky	Informatique			0				51 740	
Déploiement Solution Kontrat (100p) - portail AO	Informatique			0				3 000	
Dev. Outil Suivi relations contractuelles	Informatique			0				20 000	
Déploiement VLAN	Informatique			0				20 000	
Messagerie et BES	Informatique			0				0	
Migration BO	Informatique			0				135 070	
Migration et restructuration AD	Informatique			0				70 789	
Migration massive 7 et Office 2010	Informatique			0				100 724	
remplacement PC + Office + Licences	Informatique			129 707				1 039 379	
solution Evault	Informatique			0				53 283	
Téléphone fixe	Informatique			0				0	
Initialisation système d'information Vcub	Vélos			0				35 000	
logiciel divers	informatique			0				2 550	
Application mobile NFC Interactive	Informatique			0				61 040	
Plan d'assurance sécurité informatique	Informatique			0				141 971	
traitement des signalements bus issus du SAE	Informatique			19 850				19 850	
	TOTAL GENERAL HT:			4 479 256				42 591 644	

Désignation de l'ouvrage/équipement	Service (Bus / Tramway...)	Prévisionnel Année N € 2013	Prévisionnel Année N Indexé	Réalisé Année N	ECART (€)	%	Prévisionnel Consolidé	Réalisé Consolidé	ECART (€)
Immobilisations en cours Inventaire A								2 151 108	
Avenant 4								694 985	
Caissons publicitaires								700 010	
Plan d'assurance sécurité (prochain avenant)								109 949	
Immobilisations en cours Plan d'assurance sécurité (prochain avenant)								68 704	
Inventaire C								458 582	
Immobilisations en cours Inventaire C								0	
TOTAL GENERAL HT:		6 035 323						46 774 982	

11 - Détail des modalités de financement des investissements neufs - synthèse

	Prévisionnel Année N € 2013	Prévisionnel Année N Indexé	Réalisé Année N	Ecart	Prévisionnel Consolidé	Réalisé Consolidé	Ecart
Volume d'investissement			921 367			12 364 027	
Taux de préfinancement			2,99%				
Assiette de financement			921 367	0			
Financement emprunt/crédit-bail							
Part Financée par emprunt / crédit-bail (%)			100,00%				
Investissement (<i>Données exprimées en € constants</i>)							
Durée :			8,0 ans				
Taux :			2,99%				
- marge banque							
- frais banque							
Financement en fonds propres							
Part financée en fonds propres (%)							
Investissement (<i>Données exprimées en € constants</i>)							
Durée :							
Taux :							

Amortissements						
	Prévisionnel	Réalisé Année N	ECART (€)	Prévisionnel	Réalisé Consolidé	ECART (€)
TOTAL		1 662 918			5 787 719	
Investissements Année 1		257 534			1 544 784	
Investissements Année 2		383 506			1 732 099	
Investissements Année 3		384 898			1 460 958	
Investissements Année 4		111 240			277 005	
Investissements Année 5		457 769			704 901	
Investissements Année 6		67 972			67 972	
Investissements Année 7						
Investissements Année 8						

Frais financiers

	Prévisionnel Année N	Réalisé Année N	ECART (€)	Prévisionnel Consolidé	Réalisé Consolidé	ECART (€)
TOTAL		109 016			562 330	
Investissements Année 1		17 635			203 378	
Investissements Année 2		26 177			165 729	
Investissements Année 3		26 348			124 657	
Investissements Année 4		7 297			19 851	
Investissements Année 5		26 906			44 063	
Investissements Année 6		4 653			4 653	
Investissements Année 7						
Investissements Année 8						

Annuités financières consolidée inscrite au CRF	Prévisionnel Année N	Réalisé Année N	ECART (€)	Prévisionnel Consolidé	Réalisé Consolidé	ECART (€)
Amortissements		1 662 918			5 787 719	
Frais Financiers sur amortissements		109 016			562 330	
TOTAL		1 771 934			6 350 049	

11_a - Détail des modalités de financement des investissements neufs - matériels roulants et navigants

	Prévisionnel Année N € 2013	Prévisionnel Année N Indexé	Réalisé Année N	Ecart	Prvisionnel Consolidé	Réalisé Consolidé	Ecart
Volume d'investissement			737 448			6 081 604	
Taux de préfinancement			2,99%				
Assiette de financement			737 448				
Financement emprunt/crédit-bail							
Part financée par emprunt / crédit-bail (%)			100,00%				
Investissement (<i>Données exprimées en € constants</i>)							
Durée :			8,0 ans				
Taux :			2,99%				
- marge banque							
- frais banque							
Financement en fonds propres							
Part financée en fonds propres (%)							
Investissement (<i>Données exprimées en € constants</i>)							
Durée :							
Taux :							

Amortissements							
	Previsionnel Année N	Réalisé Année N	ECART (€)		Previsionnel	Réalisé Consolidé	ECART (€)
TOTAL		891 757				2 678 948	
Investissements Année 1		87 997				580 625	
Investissements Année 2		245 093				1 103 989	
Investissements Année 3		27 220				127 113	
Investissements Année 4		64 843				171 160	
Investissements Année 5		409 450				638 907	
Investissements Année 6		57 154				57 154	
Investissements Année 7							
Investissements Année 8							

Frais financiers							
	Previsionnel Année N	Réalisé Année N	ECART (€)		Previsionnel Consolidé	Réalisé Consolidé	ECART (€)
TOTAL		56 850				249 035	
Investissements Année 1		6 026				76 442	
Investissements Année 2		16 730				105 631	
Investissements Année 3		1 863				10 846	
Investissements Année 4		4 253				12 266	
Investissements Année 5		24 066				39 938	
Investissements Année 6		3 912				3 912	
Investissements Année 7							
Investissements Année 8							

Annuités financières consolidée inscrite au CRF	Previsionnel Année N	Réalisé Année N	ECART (€)		Previsionnel Consolidé	Réalisé Consolidé	ECART (€)
Amortissements		891 757				2 678 948	
Frais Financiers sur amortissements		56 850				249 035	
TOTAL		948 608				2 927 983	

11_b - Détail des modalités de financement des investissements neufs - Equipements

	Prévisionnel Année N	Prévisionnel Année N	Réalisé Année N	Ecart	Prévisionnel	Réalisé Consolidé	Ecart
Volume d'investissement			114 088			3 232 012	
Taux de préfinancement			2,99%				
Assiette de financement			114 088				
Financement emprunt/crédit-bail							
Part financée par emprunt / crédit-bail (%)			100,00%				
Investissement (<i>Données exprimées en € constants</i>)							
Durée :			8,0 ans				
Taux :			2,99%				
- marge banque							
- frais banque							
Financement en fonds propres							
Part financée en fonds propres (%)							
Investissement (<i>Données exprimées en € constants</i>)							
Durée :							
Taux :							

Amortissements							
	Prévisionnel Année N	Réalisé Année N	ECART (€)		Prévisionnel Consolidé	Réalisé Consolidé	ECART (€)
TOTAL		402 212				1 514 660	
Investissements Année 1		10 183				81 356	
Investissements Année 2		49 268				212 663	
Investissements Année 3		307 499				1 154 048	
Investissements Année 4		13 313				34 850	
Investissements Année 5		15 352				25 145	
Investissements Année 6		6 598				6 598	
Investissements Année 7							
Investissements Année 8							

Frais financiers							
	Prévisionnel Année N	Réalisé Année N	ECART (€)		Prévisionnel Consolidé	Réalisé Consolidé	ECART (€)
TOTAL		27 337				134 049	
Investissements Année 1		697				10 711	
Investissements Année 2		3 363				20 348	
Investissements Année 3		21 050				98 470	
Investissements Année 4		873				2 497	
Investissements Année 5		902				1 572	
Investissements Année 6		452				452	
Investissements Année 7							
Investissements Année 8							

Annuités financières consolidée inscrite au CRF	Prévisionnel Année N	Réalisé Année N	ECART (€)		Prévisionnel Consolidé	Réalisé Consolidé	ECART (€)
Amortissements		402 212				1 514 660	
Frais Financiers sur amortissements		27 337				134 049	
TOTAL		429 550				1 648 710	

11_c - Détail des modalités de financement des investissements neufs - Installations fixes tramway

	Prévisionnel Année N € 2013	Prévisionnel Année N Indexé	Réalisé Année N	Ecart	Prévisionnel Consolidé	Réalisé Consolidé	Ecart
Volume d'investissement			0			93 209	
Taux de préfinancement			2,99%				
Assiette de financement			0				
Financement emprunt/crédit-bail							
Part financée par emprunt / crédit-bail (%)			100,00%				
Investissement (<i>Données exprimées en € constants</i>)							
Durée :			8,0 ans				
Taux :			2,99%				
- marge banque							
- frais banque							
Financement en fonds propres							
Part financée en fonds propres (%)							
Investissement (<i>Données exprimées en € constants</i>)							
Durée :							
Taux :							

Amortissements							
	Prévisionnel Année N	Réalisé Année N	ECART (€)		Prévisionnel Consolidé	Réalisé Consolidé	ECART (€)
TOTAL		9 321				20 831	
Investissements Année 1		0				0	
Investissements Année 2		3 656				14 647	
Investissements Année 3		0				0	
Investissements Année 4		0				0	
Investissements Année 5		5 665				6 183	
Investissements Année 6		0				0	
Investissements Année 7							
Investissements Année 8							

Frais financiers

	Prévisionnel Année N	Réalisé Année N	ECART (€)		Prévisionnel Consolidé	Réalisé Consolidé	ECART (€)
TOTAL		583				1 788	
Investissements Année 1		0				0	
Investissements Année 2		250				1 401	
Investissements Année 3		0				0	
Investissements Année 4		0				0	
Investissements Année 5		333				387	
Investissements Année 6		0				0	
Investissements Année 7							
Investissements Année 8							

Annuités financières consolidée inscrite au CRF	Prévisionnel Année N	Réalisé Année N	ECART (€)		Prévisionnel Consolidé	Réalisé Consolidé	ECART (€)
Amortissements		9 321				20 831	
Frais Financiers sur amortissements		583				1 788	
TOTAL		9 903				22 619	

11_d - Détail des modalités de financement des investissements neufs - Installations fixes bus

	Prévisionnel Année N € 2013	Prévisionnel Année N Indexé	Réalisé Année N	Ecart	Prévisionnel Consolidé	Réalisé Consolidé	Ecart
Volume d'investissement			0			98 928	
Taux de préfinancement			2,99%				
Assiette de financement			0				
Financement emprunt/crédit-bail							
Part Financée par emprunt / crédit-bail (%)			100,00%				
Investissement (<i>Données exprimées en € constants</i>)							
Durée :			8,0 ans				
Taux :			2,99%				
- marge banque							
- frais banque							
Financement en fonds propres							
Part financée en fonds propres (%)							
Investissement (<i>Données exprimées en € constants</i>)							
Durée :							
Taux :							

Amortissements							
	Prévisionnel Année N	Réalisé Année N	ECART (€)		Prévisionnel Consolidé	Réalisé Consolidé	ECART (€)
TOTAL		9 893				48 989	
Investissements Année 1		7 714				39 323	
Investissements Année 2		2 179				9 666	
Investissements Année 3		0				0	
Investissements Année 4		0				0	
Investissements Année 5		0				0	
Investissements Année 6		0				0	
Investissements Année 7							
Investissements Année 8							

Frais financiers							
	Prévisionnel Année N	Réalisé Année N	ECART (€)		Prévisionnel Consolidé	Réalisé Consolidé	ECART (€)
TOTAL		677				6 102	
Investissements Année 1		528				5 177	
Investissements Année 2		149				925	
Investissements Année 3		0				0	
Investissements Année 4		0				0	
Investissements Année 5		0				0	
Investissements Année 6		0				0	
Investissements Année 7							
Investissements Année 8							

Annuités financières consolidée inscrite au CRF	Prévisionnel Année N	Réalisé Année N	ECART (€)		Prévisionnel Consolidé	Réalisé Consolidé	ECART (€)
Amortissements		9 893				48 989	
Frais Financiers sur amortissements		677				6 102	
TOTAL		10 570				55 091	

11_e - Détail des modalités de financement des investissements neufs - Bâtis

	Prévisionnel Année N € 2013	Prévisionnel Année N Indexé	Réalisé Année N	Ecart	Prévisionnel Consolidé	Réalisé Consolidé	Ecart
Volume d'investissement			49 980			2 083 839	
Taux de préfinancement			2,99%				
Assiette de financement			49 980				
Financement emprunt/crédit-bail							
Part financée par emprunt / crédit-bail (%)			100,00%				
Investissement (<i>Données exprimées en € constants</i>)							
Durée :			8,0 ans				
Taux :			2,99%				
- marge banque							
- frais banque							
Financement en fonds propres							
Part financée en fonds propres (%)							
Investissement (<i>Données exprimées en € constants</i>)							
Durée :							
Taux :							

Amortissements							
	Prévisionnel Année N	Réalisé Année N	ECART (€)		Prévisionnel Consolidé	Réalisé Consolidé	ECART (€)
TOTAL		201 042				1 001 884	
Investissements Année 1		141 373				761 639	
Investissements Année 2		34 071				175 156	
Investissements Année 3		9 814				40 699	
Investissements Année 4		7 689				15 976	
Investissements Année 5		7 867				8 184	
Investissements Année 6		228				228	
Investissements Année 7							
Investissements Année 8							

Frais financiers							
	Prévisionnel Année N	Réalisé Année N	ECART (€)		Prévisionnel Consolidé	Réalisé Consolidé	ECART (€)
TOTAL		13 661				122 177	
Investissements Année 1		9 681				100 273	
Investissements Année 2		2 326				16 759	
Investissements Année 3		672				3 473	
Investissements Année 4		504				1 145	
Investissements Année 5		462				512	
Investissements Année 6		16				16	
Investissements Année 7							
Investissements Année 8							

Annuités financières consolidée inscrite au CRF	Prévisionnel Année N	Réalisé Année N	ECART (€)		Prévisionnel Consolidé	Réalisé Consolidé	ECART (€)
Amortissements		201 042				1 001 884	
Frais Financiers sur amortissements		13 661				122 177	
TOTAL		214 702				1 124 061	

11_f - Détail des modalités de financement des investissements neufs - Informatique

	Prévisionnel Année N € 2013	Prévisionnel Année N Indexé	Réalisé Année N	Ecart	Prévisionnel Consolidé	Réalisé Consolidé	Ecart
Volume d'investissement			19 850			774 435	
Taux de préfinancement			2,99%				
Assiette de financement			19 850				
Financement emprunt/crédit-bail							
Part Financée par emprunt / crédit-bail (%)			100,00%				
Investissement (<i>Données exprimées en € constants</i>)							
Durée :			8,0 ans				
Taux :			2,99%				
- marge banque							
- frais banque							
Financement en fonds propres							
Part financée en fonds propres (%)							
Investissement (<i>Données exprimées en € constants</i>)							
Durée :							
Taux :							

Amortissements						
	Prévisionnel Année N	Réalisé Année N	ECART (€)	Prévisionnel Consolidé	Réalisé Consolidé	ECART (€)
TOTAL		148 693			522 407	
Investissements Année 1		10 268			81 840	
Investissements Année 2		49 238			215 977	
Investissements Année 3		40 365			139 098	
Investissements Année 4		25 395			55 019	
Investissements Année 5		19 435			26 481	
Investissements Année 6		3 991			3 991	
Investissements Année 7						
Investissements Année 8						

Frais financiers							
	Prévisionnel Année N	Réalisé Année N	ECART (€)		Prévisionnel Consolidé	Réalisé Consolidé	ECART (€)
TOTAL		9 909				49 179	
Investissements Année 1		703				10 775	
Investissements Année 2		3 361				20 665	
Investissements Année 3		2 763				11 869	
Investissements Année 4		1 666				3 943	
Investissements Année 5		1 142				1 655	
Investissements Année 6		273				273	
Investissements Année 7							
Investissements Année 8							

Annuités financières consolidée inscrite au CRF	Prévisionnel Année N	Réalisé Année N	ECART (€)		Prévisionnel Consolidé	Réalisé Consolidé	ECART (€)
Amortissements		148 693				522 407	
Frais Financiers sur amortissements		9 909				49 179	
TOTAL		158 602				571 586	

12 - Détail des modalités de financement des renouvellements - synthèse

	Prévisionnel Année N € 2013	Prévisionnel Année N	Réalisé Année N	Ecart	Prévisionnel Consolidé	Réalisé Consolidé	Ecart
Volume de renouvellement			2 237 045			14 965 489	
Taux de préfinancement			2,99%				
Assiette de financement			2 237 045	0			
Financement emprunt/credit-bail							
Part Financée par emprunt / crédit-bail (%)			100,00%				
Renouvellement (Données exprimées en € constants)							
Durée :			8,0 ans				
Taux :			2,99%				
- marge banque							
- frais banque							
Financement en fonds propres							
Part financée en fonds propres (%)							
renouvellement (Données exprimées en € constants)							
Durée :							
Taux :							

Amortissements						
	Prévisionnel Année N	Réalisé Année N	ECART (€)	Prévisionnel Consolidé	Réalisé Consolidé	ECART (€)
TOTAL		2 148 477			8 639 927	
Renouvellements Année 1		179 035			2 167 016	
Renouvellements Année 2		407 767			2 511 972	
Renouvellements Année 3		468 697			1 938 421	
Renouvellements Année 4		490 267			1 213 725	
Renouvellements Année 5		356 399			562 480	
Renouvellements Année 6		246 313			246 313	
Renouvellements Année 7						
Renouvellements Année 8						

Frais financiers

	Prévisionnel Année N	Réalisé Année N	ECART (€)	Prévisionnel Consolidé	Réalisé Consolidé	ECART (€)
TOTAL		140 791			825 759	
Renouvellements Année 1		12 250			298 673	
Renouvellements Année 2		27 770			243 533	
Renouvellements Année 3		29 015			143 714	
Renouvellements Année 4		30 496			83 729	
Renouvellements Année 5		24 397			39 248	
Renouvellements Année 6		16 861			16 861	
Renouvellements Année 7						
Renouvellements Année 8						

Annuités financières consolidée inscrite au CRF	Prévisionnel Année N	Réalisé Année N	ECART (€)	Prévisionnel Consolidé	Réalisé Consolidé	ECART (€)
Amortissements		2 148 477			8 639 927	
Frais Financiers sur amortissements		140 791			825 759	
TOTAL		2 289 268			9 465 686	

12_a - Détail des modalités de financement des renouvellements - matériels roulants et navigants

	Prévisionnel Année N € 2013	Prévisionnel Année N Indexé	Réalisé Année N	Ecart	Prévisionnel Consolidé	Réalisé Consolidé	Ecart
Volume de renouvellement			1 328 214			7 753 906	
Taux de préfinancement			2,99%				
Assiette de financement			1 328 214				
Financement emprunt/crédit-bail							
Part Financée par emprunt / crédit-bail (%)			100,00%				
Renouvellement (Données exprimées en € constants)							
Durée :			8,0 ans				
Taux :			2,99%				
- marge banque							
- frais banque							
Financement en fonds propres							
Part financée en fonds propres (%)							
Renouvellement (Données exprimées en € constants)							
Durée :							
Taux :							

Amortissements							
	Prévisionnel Année N	Réalisé Année N	ECART (€)		Prévisionnel Consolidé	Réalisé Consolidé	ECART (€)
TOTAL		1 128 832				4 942 526	
Renouvellements Année 1		53 286				1 263 350	
Renouvellements Année 2		188 733				1 353 904	
Renouvellements Année 3		237 730				1 102 872	
Renouvellements Année 4		290 767				731 843	
Renouvellements Année 5		221 142				353 384	
Renouvellements Année 6		137 174				137 174	
Renouvellements Année 7							
Renouvellements Année 8							

Frais financiers							
	Prévisionnel Année N	Réalisé Année N	ECART (€)		Prévisionnel Consolidé	Réalisé Consolidé	ECART (€)
TOTAL		73 832				471 684	
Renouvellements Année 1		3 646				174 123	
Renouvellements Année 2		12 853				131 260	
Renouvellements Année 3		14 717				81 767	
Renouvellements Année 4		18 087				50 486	
Renouvellements Année 5		15 138				24 658	
Renouvellements Année 6		9 390				9 390	
Renouvellements Année 7							
Renouvellements Année 8							

Annuités financières consolidée inscrite au CRF	Prévisionnel Année N	Réalisé Année N	ECART (€)		Prévisionnel Consolidé	Réalisé Consolidé	ECART (€)
Amortissements		1 128 832				4 942 526	
Frais Financiers sur amortissements		73 832				471 684	
TOTAL		1 202 664				5 414 210	

12_b - Détail des modalités de financement des renouvellements - Equipements

	Prévisionnel Année N € 2013	Prévisionnel Année N Indexé	Réalisé Année N	Ecart	Prévisionnel Consolidé	Réalisé Consolidé	Ecart
Volume de renouvellement			192 162			1 865 275	
Taux de préfinancement			2,99%				
Assiette de financement			192 162				
Financement emprunt/crédit-bail							
Part financée par emprunt / crédit-bail (%)			100,00%				
Renouvellement (Données exprimées en € constants)							
Durée :			8,0 ans				
Taux :			2,99%				
- marge banque							
- frais banque							
Financement en fonds propres							
Part financée en fonds propres (%)							
Renouvellement (Données exprimées en € constants)							
Durée :							
Taux :							

Amortissements						
	Prévisionnel Année N	Réalisé Année N	ECART (€)	Prévisionnel Consolidé	Réalisé Consolidé	ECART (€)
TOTAL		174 123			643 298	
Renouvellements Année 1		29 491			162 299	
Renouvellements Année 2		39 617			182 241	
Renouvellements Année 3		62 325			201 755	
Renouvellements Année 4		23 457			67 342	
Renouvellements Année 5		12 402			22 830	
Renouvellements Année 6		6 830			6 830	
Renouvellements Année 7						
Renouvellements Année 8						

Frais financiers							
	Prévisionnel Année N	Réalisé Année N	ECART (€)		Prévisionnel Consolidé	Réalisé Consolidé	ECART (€)
TOTAL		11 350				61 702	
Renouvellements Année 1		2 018				22 369	
Renouvellements Année 2		2 698				17 668	
Renouvellements Année 3		3 858				14 958	
Renouvellements Année 4		1 459				4 646	
Renouvellements Année 5		849				1 593	
Renouvellements Année 6		468				468	
Renouvellements Année 7							
Renouvellements Année 8							

Annuités financières consolidée inscrite au CRF	Prévisionnel Année N	Réalisé Année N	ECART (€)		Prévisionnel Consolidé	Réalisé Consolidé	ECART (€)
Amortissements		174 123				643 298	
Frais Financiers sur amortissements		11 350				61 702	
TOTAL		185 473				704 999	

12_c - Détail des modalités de financement des renouvellements - Installations fixes tramway

	Prévisionnel Année N € 2013	Prévisionnel Année N Indexé	Réalisé Année N	Ecart	Prévisionnel Consolidé	Réalisé Consolidé	Ecart
Volume de renouvellement			6 820			742 341	
Taux de préfinancement			2,99%				
Assiette de financement			6 820				
Financement emprunt/crédit-bail							
Part Financée par emprunt / crédit-bail (%)			100,00%				
Renouvellement (Données exprimées en € constants)							
Durée :			8,0 ans				
Taux :			2,99%				
- marge banque							
- frais banque							
Financement en fonds propres							
Part financée en fonds propres (%)							
Renouvellement (Données exprimées en € constants)							
Durée :							
Taux :							

Amortissements							
	Prévisionnel Année N	Réalisé Année N	ECART (€)		Prévisionnel Consolidé	Réalisé Consolidé	ECART (€)
TOTAL		79 132				385 269	
Renouvellements Année 1		53 189				279 697	
Renouvellements Année 2		15 367				69 320	
Renouvellements Année 3		8 432				31 873	
Renouvellements Année 4		1 066				2 823	
Renouvellements Année 5		719				1 198	
Renouvellements Année 6		358				358	
Renouvellements Année 7							
Renouvellements Année 8							

Frais financiers

	Prévisionnel Année N	Réalisé Année N	ECART (€)		Prévisionnel Consolidé	Réalisé Consolidé	ECART (€)
TOTAL		5 348				47 936	
Renouvellements Année 1		3 639				38 550	
Renouvellements Année 2		1 047				6 721	
Renouvellements Année 3		522				2 363	
Renouvellements Année 4		66				195	
Renouvellements Année 5		49				84	
Renouvellements Année 6		25				25	
Renouvellements Année 7							
Renouvellements Année 8							

Annuités financières consolidée inscrite au CRF	Prévisionnel Année N	Réalisé Année N	ECART (€)		Prévisionnel Consolidé	Réalisé Consolidé	ECART (€)
Amortissements		79 132				385 269	
Frais Financiers sur amortissements		5 348				47 936	
TOTAL		84 480				433 205	

12_d - Détail des modalités de financement des renouvellements - Installations fixes bus

	Prévisionnel Année N € 2013	Prévisionnel Année N Indexé	Réalisé Année N	Ecart	Prévisionnel Consolidé	Réalisé Consolidé	Ecart
Volume de renouvellement			58 500			147 910	
Taux de préfinancement			2,99%				
Assiette de financement			58 500				
Financement emprunt/credit-bail							
Part Financée par emprunt / crédit-bail (%)			100,00%				
Renouvellement (Données exprimées en € constants)							
Durée :			8,0 ans				
Taux :			2,99%				
- marge banque							
- frais banque							
Financement en fonds propres							
Part financée en fonds propres (%)							
Renouvellement (Données exprimées en € constants)							
Durée :							
Taux :							

Amortissements						
	Prévisionnel Année N	Réalisé Année N	ECART (€)	Prévisionnel Consolidé	Réalisé Consolidé	ECART (€)
TOTAL		12 574			22 334	
Renouvellements Année 1		0			0	
Renouvellements Année 2		0			0	
Renouvellements Année 3		0			0	
Renouvellements Année 4		8 941			18 702	
Renouvellements Année 5		0			0	
Renouvellements Année 6		3 633			3 633	
Renouvellements Année 7						
Renouvellements Année 8						

Frais financiers							
	Prévisionnel Année N	Réalisé Année N	ECART (€)		Prévisionnel Consolidé	Réalisé Consolidé	ECART (€)
TOTAL		805				1 539	
Renouvellements Année 1		0				0	
Renouvellements Année 2		0				0	
Renouvellements Année 3		0				0	
Renouvellements Année 4		556				1 290	
Renouvellements Année 5		0				0	
Renouvellements Année 6		249				249	
Renouvellements Année 7							
Renouvellements Année 8							

Annuités financières consolidée inscrite au CRF	Prévisionnel Année N	Réalisé Année N	ECART (€)		Prévisionnel Consolidé	Réalisé Consolidé	ECART (€)
Amortissements		12 574				22 334	
Frais Financiers sur amortissements		805				1 539	
TOTAL		13 378				23 873	

12_e - Détail des modalités de financement des renouvellements - Bâti

	Prévisionnel Année N € 2013	Prévisionnel Année N Indexé	Réalisé Année N	Ecart	Prévisionnel Consolidé	Réalisé Consolidé	Ecart
Volume de renouvellement			80 903			822 119	
Taux de préfinancement			2,99%				
Assiette de financement			80 903				
Financement emprunt/credit-bail							
Part financée par emprunt / crédit-bail (%)			100,00%				
Renouvellement (Données exprimées en € constants)							
Durée :			8,0 ans				
Taux :			2,99%				
- marge banque							
- frais banque							
Financement en fonds propres							
Part financée en fonds propres (%)							
Renouvellement (Données exprimées en € constants)							
Durée :							
Taux :							

Amortissements						
	Prévisionnel Année N	Réalisé Année N	ECART (€)	Prévisionnel Consolidé	Réalisé Consolidé	ECART (€)
TOTAL		78 608			227 940	
Renouvellements Année 1		6 690			36 603	
Renouvellements Année 2		14 187			65 122	
Renouvellements Année 3		12 648			42 101	
Renouvellements Année 4		23 261			57 475	
Renouvellements Année 5		18 081			22 897	
Renouvellements Année 6		3 741			3 741	
Renouvellements Année 7						
Renouvellements Année 8						

Frais financiers							
	Prévisionnel Année N	Réalisé Année N	ECART (€)		Prévisionnel Consolidé	Réalisé Consolidé	ECART (€)
TOTAL		5 148				20 298	
Renouvellements Année 1		458				5 045	
Renouvellements Année 2		966				6 314	
Renouvellements Année 3		783				3 121	
Renouvellements Année 4		1 447				3 965	
Renouvellements Année 5		1 238				1 598	
Renouvellements Année 6		256				256	
Renouvellements Année 7							
Renouvellements Année 8							

Annuités financières consolidée inscrite au CRF	Prévisionnel Année N	Réalisé Année N	ECART (€)		Prévisionnel Consolidé	Réalisé Consolidé	ECART (€)
Amortissements		78 608				227 940	
Frais Financiers sur amortissements		5 148				20 298	
TOTAL		83 756				248 238	

12_f - Détail des modalités de financement des renouvellements - Informatique

	Prévisionnel Année N € 2013	Prévisionnel Année N Indexé	Réalisé Année N	Ecart	Prévisionnel Consolidé	Réalisé Consolidé	Ecart
Volume de renouvellement			570 447			3 633 938	
Taux de préfinancement			2,99%				
Assiette de financement			570 447				
Financement emprunt/crédit-bail							
Part Financée par emprunt / crédit-bail (%)			100,00%				
Renouvellement (Données exprimées en € constants)							
Durée :			8,0 ans				
Taux :			2,99%				
- marge banque							
- frais banque							
Financement en fonds propres							
Part financée en fonds propres (%)							
Renouvellement (Données exprimées en € constants)							
Durée :							
Taux :							

Amortissements							
	Prévisionnel Année N	Réalisé Année N	ECART (€)		Prévisionnel Consolidé	Réalisé Consolidé	ECART (€)
TOTAL		675 208				2 418 560	
Renouvellements Année 1		36 379				425 069	
Renouvellements Année 2		149 863				841 384	
Renouvellements Année 3		147 561				559 819	
Renouvellements Année 4		142 775				335 540	
Renouvellements Année 5		104 053				162 171	
Renouvellements Année 6		94 577				94 577	
Renouvellements Année 7							
Renouvellements Année 8							

Frais financiers							
	Prévisionnel Année N	Réalisé Année N	ECART (€)		Prévisionnel Consolidé	Réalisé Consolidé	ECART (€)
TOTAL		44 309				222 600	
Renouvellements Année 1		2 489				58 586	
Renouvellements Année 2		10 206				81 571	
Renouvellements Année 3		9 135				41 505	
Renouvellements Année 4		8 881				23 147	
Renouvellements Année 5		7 123				11 316	
Renouvellements Année 6		6 474				6 474	
Renouvellements Année 7							
Renouvellements Année 8							

Annuités financières consolidée inscrite au CRF	Prévisionnel Année N	Réalisé Année N	ECART (€)		Prévisionnel Consolidé	Réalisé Consolidé	ECART (€)
Amortissements		675 208				2 418 560	
Frais Financiers sur amortissements		44 309				222 600	
TOTAL		719 517				2 641 160	

Suivi du programme de Gros Entretien Réparation - A détailler par mode

GER	Prévisionnel Année N	Réalisé Année N	Ecart	Prévisionnel consolidé	Réalisé consolidé	Ecart
Synthèse						
TOTAL GER		1 320 844			15 262 128	
matériels roulants et naviguants		1 138 694			13 745 313	
équipements		0			159 565	
installations fixes tramway		182 150			1 172 168	
installations fixes bus		0			0	
bâties		0			185 082	
Informatique		0			0	

GER	Prévisionnel Année N	Réalisé Année N	Ecart	Prévisionnel consolidé	Réalisé consolidé	Ecart
matériels roulants et naviguants						
TOTAL GER		1 138 694			13 745 313	
Grande Révision 600 000 Km et 900 000 Km		1 138 694			10 401 878	
Rénovation station Vcub		0			259 102	
Rénovation à mi vie bus		0			3 084 332	

GER	Prévisionnel Année N	Réalisé Année N	Ecart	Prévisionnel consolidé	Réalisé consolidé	Ecart
Equipements						
TOTAL GER		0			159 565	
Obsolescence sur les SI non industriels, les poteaux d'arrêt et le VLS		0			159 565	
...						
...						
...						
...						
...						

GER	Prévisionnel Année N	Réalisé Année N	Ecart	Prévisionnel consolidé	Réalisé consolidé	Ecart
Installations fixes tramway						
TOTAL GER		182 150			1 115 790	
Rénovation revêtement de surface des carrefours tramway		182 150			1 115 790	

GER	Prévisionnel Année N	Réalisé Année N	Ecart	Prévisionnel consolidé	Réalisé consolidé	Ecart
Bâties						
TOTAL GER		0			185 082	
Marquage au sol des parcs en surface		0			44 617	
Marquage parc relais		0			140 465	
...						
...						
...						
...						

Amortissements						
	Prévisionnel Année N	Réalisé Année N	ECART (€)	Prévisionnel Consolidé	Réalisé Consolidé	ECART (€)
TOTAL		2 520 522			10 322 730	
Renouvellements Année 1		314 136			2 876 603	
Renouvellements Année 2		871 160			3 894 742	
Renouvellements Année 3		626 502			2 243 952	
Renouvellements Année 4		291 825			734 066	
Renouvellements Année 5		288 426			444 893	
Renouvellements Année 6		128 473			128 473	
Renouvellements Année 7						
Renouvellements Année 8						

Frais financiers						
	Prévisionnel Année N	Réalisé Année N	ECART (€)	Prévisionnel Consolidé	Réalisé Consolidé	ECART (€)
TOTAL		172 542			1 091 400	
Renouvellements Année 1		21 504			413 387	
Renouvellements Année 2		59 635			395 166	
Renouvellements Année 3		42 887			189 058	
Renouvellements Année 4		19 977			53 974	
Renouvellements Année 5		19 744			31 020	
Renouvellements Année 6		8 795			8 795	
Renouvellements Année 7						
Renouvellements Année 8						

Annuités financières consolidée inscrite au CRF	Année N	Année N	ECART (€)	Consolidé	Consolidé	ECART (€)
Amortissements		2 520 522			10 322 730	
Frais Financiers sur amortissements		172 542			1 091 400	
TOTAL		2 693 064			11 414 130	

Annexe 13. Liste des garanties en cours sur les biens acquis par le Délégataire

Annexe 14. Liste des points d'arrêt du réseau

N° d'arrêt	Nom d'arrêt	Lignes	Ville	Adresse	Mobilier
1	Granet	21	GRADIGNAN	115 rue d'Ornon	Abribus V2
2	Brignon	Lianes 5	VILLENAVE-D'ORNON	87 avenue du Maréchal Leclerc	Abribus V1 éclairé
5	Verts Coteaux	28/Flexo 52	FLOIRAC	86 chemin des Plateaux	Abribus V2 éclairé
7	Bertin	Corol 31/Lianes 10/Lianes 15	BORDEAUX	310/318 rue de Bègles	Poteau Clear channel
8	Chemin Long	30/Corol 34	MERIGNAC	face au 107 avenue de la Somme	Abribus V1
9	Clos des Bruyères	30	MERIGNAC	rue Jean monnet	Poteau
10	Mairie du Taillan Médoc	Lianes 2/Spécifique 79	LE TAILLAN-MEDOC	62 avenue de Soulac	Abribus V1 éclairé
13	Chateaubriand	Flexo 55 Résa/Lianes 3	SAINT-MEDARD-EN-JALLES	90 avenue du Général de Gaulle	Abribus V1 éclairé
14	Ste Christine	Lianes 3	LE HAILLAN	284 Avenue Pasteur	Abribus V2 non éclairé
16	La Morandière	30/Corol 39	MERIGNAC	avenue de Magudas	Abribus V1 non éclairé
18	Franklin	87/Corol 34	TALENCE	rue Aldona (face à la résidence Rimbaud)	Abribus V1 non éclairé
21	Churchill	Lianes 11	MERIGNAC	face au 26 rue Winston Churchill	Poteau
26	Monbalon 2	23/Citéis 44	PESSAC	avenue de Monbalon	Abribus V1
28	Place de Grandjean	Flexo 49 Résa/Flexo 50 Résa	AMBARES-ET-LAGRAVE	40/42 avenue de Grandjean	Abribus V1
30	Bobet	Lianes 8	VILLENAVE-D'ORNON	103 avenue de Thouars	Abribus V1 éclairé
31	Gare Routière	Lianes 3	SAINT-MEDARD-EN-JALLES	face au 3 avenue du Général de Gaulle	Poteau
32	Château Rouquey	30/Corol 36	MERIGNAC	face au 151 avenue de la Somme	Abribus V1
34	Place des 2 Villes	27/64/67/Citéis 40/Flexo 68	LORMONT	face au 171 avenue Carnot	Abribus V5 non éclairé
36	Russel	28/Flexo 52	FLOIRAC	face au 5 rue Ramond de Carbonnières	Poteau
38	Grands Moulins	91/92/Citéis 45/Flexo 50	BORDEAUX	quai de Brazza (face à la rue Commandant Cousteau)	Poteau
39	Fraternité	24	PESSAC	face 139 avenue Jean Cordier	Poteau
41	Les Sources	Spécifique 79	EYSINES	face au 272 avenue du Taillan Medoc	Poteau
43	Balguerie	73	BRUGES	rue Bertrand Balguerie (en face des Etablissements Care)	Poteau
44	Les Airelles	Lianes 8/Spécifique 86	GRADIGNAN	face 46 boulevard de Malartic	Abribus V1 éclairé
47	Mirambeau	93	AMBES	CD 10	Poteau
49	Chemin de Suzon	Citéis 43/Corol 31/Lianes 10/TBNight	TALENCE	154 rue de Suzon (devant la résidence La Boétie)	Abribus V2
50	Clavé	24/Flexo 54 Résa	PESSAC	48, rue Robert Clavé	Poteau
51	Martouret	28/Flexo 52	FLOIRAC	face au 101 chemin des Plateaux	Abribus V2
52	Lestage	30/71	SAINT-MEDARD-EN-JALLES	avenue du Haillan	Poteau
59	Granet	21	GRADIGNAN	114 rue d'Ornon	Abribus V1 éclairé
61	Bernède	84	LE HAILLAN	face au 10 rue Bernède	Abribus V1 non éclairé
64	Durcy	Citéis 43/Corol 34	BEGLES	18 rue Durcy	Poteau
65	Perrin	24/Flexo 54 Résa	PESSAC	rue Thomas Edison	Abribus V2 non éclairé
68	Nouzaux	27/Citéis 40/Flexo 51	CENON	61 rue du Maréchal Foch	Poteau
69	Poincaré	29	LE BOUSCAT	119 avenue de Trivoli	Poteau
71	Verdot	64/Flexo 51 Résa	ARTIGUES-PRES-BORDEAUX	14 rue du Verdot	Poteau
74	Rigailou	Corol 36	VILLENAVE-D'ORNON	chemin de Pauge	Abribus V1 non éclairé
75	Square Prévert	90/Spécifique 94	BASSENS	face au 40 rue Lafayette	Poteau
77	Turenne	26	BORDEAUX	48 rue du Docteur Albert Barraud	Poteau
78	Orion	71	SAINT-MEDARD-EN-JALLES	avenue du Haillan	Abribus V1- Ev2
79	Capella	71	LE HAILLAN	avenue du Haillan	Abribus V1
80	Curie	Corol 36	VILLENAVE-D'ORNON	3/5 rue Debussy	Poteau
88	Lou Licot	23	PESSAC	350 avenue de Lattre de Tassigny	Poteau
89	Capdeville	26	BORDEAUX	12/14 rue du Docteur Albert Barraud	Poteau
90	Monrabeau	Lianes 1	BORDEAUX	59 avenue de Merignac	Poteau
92	Peyronnet	Lianes 1/Lianes 11	BORDEAUX	162/164 cours de la Marne	Poteau
93	La Paillière	Corol 31/Corol 35/Lianes 10	PESSAC	188 avenue de la Paillière	Abribus V4
95	Racine	20/Corol 34	TALENCE	rue Jean Racine	Abribus V1 non éclairé
96	INRA	87/Corol 34	VILLENAVE-D'ORNON	chemin de Leyssotte (devant INRA)	Abribus V1
100	Berthelot	Lianes 9	BORDEAUX	225 boulevard Godard	Poteau
103	Rond-Point	Citéis 44	PESSAC	6 avenue du Rond Point	Poteau
106	La Grave d'Ambarès	92/93/Flexo 49 Résa/Flexo 50 Résa	AMBARES-ET-LAGRAVE	52 avenue de la libération	Poteau
108	Combelongue	23	CESTAS	32 avenue de Lattre de Tassigny	Poteau
109	France-Les Castors	Citéis 44/Lianes 4	PESSAC	57 avenue du Général Leclerc	Abribus V1
110	Picardie	Citéis 44	PESSAC	36 avenue de Champagne	Abribus V4
111	Coïn	Corol 36/Lianes 15	VILLENAVE-D'ORNON	20 rue Fernand Coïn	Abribus V1 éclairé
112	Cerema	71/Flexo 55 Résa	SAINT-MEDARD-EN-JALLES	rue Pierre Ramond	Poteau
114	Berlioz	23/Flexo 54	MERIGNAC	8 avenue du Maréchal Joffre	Abribus V1 non éclairé
115	Lycée Elie Faure	93/Corol 32/Spécifique 94/Spécifique 96	LORMONT	90 rue Edouard Herriot	Abribus V1
116	Maurian	Lianes 11	MERIGNAC	82 rue Paul Doumer	Poteau
118	Village 5	Corol 31/Lianes 10/TBNight	GRADIGNAN	rue Naudet	Poteau
120	Les Coteaux	90/Spécifique 94	BASSENS	rue Lafayette	Poteau
121	Le Mayne	93	AMBES	route du Mayne (CD 10)	Poteau
122	Sadi Carnot	Lianes 15	LE BOUSCAT	96 avenue Victor Hugo	Poteau
125	Fauvettes	27/64/Flexo 51 Résa	ARTIGUES-PRES-BORDEAUX	avenue de l'Eglise Romane	Abribus V1
126	Pins-Francis	Lianes 12	BORDEAUX	262/264 avenue d'Eysines	Abribus V1 non éclairé
127	Victor Hugo	90/93/Flexo 50	CARBON-BLANC	8 rue Victor Hugo	Abribus V1- Ev2
128	Rue de Bègles	Lianes 9	BORDEAUX	139, rue Malbec	Poteau
130	Maison de Convalescence	Corol 32/Lianes 7 DPC	LORMONT	route de Carbon Blanc	Poteau
135	Avenue Gambetta	23/Flexo 54	MERIGNAC	66 avenue du Maréchal Joffre	Poteau
137	Campeyrat	24/Lianes 11	BORDEAUX	6 rue de la Béchade	Abribus V2 éclairé
139	André Eustache	Citéis 44	PESSAC	face au 38 avenue de Noès	Poteau
140	Delacroix	Corol 32	FLOIRAC	60 av. Jean Lassauguette	Poteau
141	Virginia	Citéis 41/Corol 33/Spécifique 74	BORDEAUX	71/75 rue de Capeyron	Poteau
144	Avenue du Coteau	Citéis 45/Flexo 52 Résa/Flexo Bouliac Résa/Résaug Bouliac	BOULIAC	face au 15 avenue du Coteau	Poteau
145	Murat	Lianes 16	BORDEAUX	rue Pasteur (devant la Résidence Pasteur Murat)	Abribus V1
146	Mac Carthy	Lianes 1	BORDEAUX	13 avenue de Merignac	Poteau
148	Chateaubriand	Flexo 55 Résa/Lianes 3	SAINT-MEDARD-EN-JALLES	81avenue du Général de Gaulle	Poteau
149	Pasteur	29/Lianes 9/Spécifique 74	BORDEAUX	199 boulevard du Président Wilson	Poteau
150	Gare d'Orléans	91/92/Flexo 50	BORDEAUX	quai des Queyries	Poteau Clear channel
151	Lycée Sud Médoc	71/Spécifique 79	SAINT-MEDARD-EN-JALLES	13 rue Benjamin Franklin	Poteau
152	Rond-Point	Citéis 44	PESSAC	11/13 avenue du Rond Point	Poteau
154	Rubens	Corol 32	CENON	rue du 8 Mai 1945	Abribus V1
155	Parc Industriel	Corol 36/Flexo 54 Résa	PESSAC	avenue du Haut Lévêque (face à l'hôtel 1ère classe)	Abribus V1
157	Clemenceau	Lianes 12	BORDEAUX	244 avenue d' Eysines	Abribus V1 non éclairé
159	Mendès France	Lianes 1	MERIGNAC	face au 377 avenue de Verdun	Abribus V1 non éclairé
162	Rostand	Lianes 1	MERIGNAC	449 avenue de Verdun	Poteau mobile
163	Versant	28/Flexo 52	FLOIRAC	58 chemin des Plateaux	Abribus V2 éclairé
164	Port Lopès	93	AMBES	CD 10	Poteau
167	Europarc	24/Flexo 54 Résa	PESSAC	rue Jean Perrin	Poteau
168	Boulevard Trarieux	80/Corol 31/Lianes 16	BORDEAUX	237/241 rue de la Benauge	Poteau Clear channel
169	Villa	22/Flexo 57 Résa/Spécifique 77	PAREMPUYRE	10/12 rue du Villa	Poteau
174	Route de Canéjan	21/Corol 36	GRADIGNAN	face au 19 rue de Lahouneau	Poteau
176	Rue de Macau	22/Flexo 57 Résa/Spécifique 77	PAREMPUYRE	54 rue de Macau	Poteau
177	Côte de Monrepos	28/80/Flexo 52	FLOIRAC	9 bis côte de Monrepos	Abribus V4 non éclairé
179	Laffargue	Lianes 16	FLOIRAC	63 avenue Pasteur	Abribus V2
180	France-Les Castors	23/Lianes 4	PESSAC	8 avenue du Président J.F Kennedy	Poteau
181	Puyo	Flexo 55 Résa/Lianes 3	SAINT-MEDARD-EN-JALLES	7 rue Arnaud Deniges	Poteau
184	Les Chênes	23	PESSAC	64 avenue de Lattre de Tassigny	Poteau
185	Tillet	Lianes 5/TBNight	BORDEAUX	240/246 cours de la Somme	Poteau Clear channel
186	Hortense	91/92/Citéis 45/Flexo 50	BORDEAUX	85 quai des Queyries	Poteau mobile
187	Réservoir Lavardens	Lianes 4	PESSAC	151 avenue Jean Jaurès	Poteau
189	Victor Hugo	27	CENON	107 rue Victor Hugo	Poteau
190	Rue du Stand	24	PESSAC	face 181 avenue Jean cordier	Poteau
191	Pont de Bouliac	Citéis 45/Flexo 52/Flexo Bouliac/Résaug Bouliac	BOULIAC	chemin de Vimeney	Abribus V1- Ev2
192	Jourdane	Flexo 49 Résa/Flexo 50 Résa	AMBARES-ET-LAGRAVE	7 avenue du Roy	Poteau
194	Seguineau	Citéis 41/Citéis 42	BORDEAUX	77 bis rue Emile Combes	Poteau
198	Montesquieu	22/Flexo 57/Spécifique 78	BLANQUEFORT	face 4 avenue du Général Charles de Gaulle	Abribus V1

N° d'arrêt	Nom d'arrêt	Lignes	Ville	Adresse	Mobilier
199	Livran	24	BORDEAUX	197 rue Mouneyra	Poteau
201	Pont St Jean	27/28/Citéis 45/Flexo Bouliac/Lianes 10/Résago Bouliac	BORDEAUX	quai Deschamps	Abribus V1
204	Rue des Ecus	29/Corol 33	LE BOUSCAT	292 avenue de Tivoli	Poteau
206	Germignan	Corol 37/Lianes 2/Spécifique 79/Spécifique 85	LE TAILLAN-MEDOC	158 avenue de La Boétie	Abribus V1 non éclairé
208	Leybardie	Lianes 4	BORDEAUX	200/202 cours Balguerie Stutzenberg	Poteau
209	Berthelot	Lianes 9	BORDEAUX	250 boulevard Godard	Abribus V1
211	Turenne	84	LE HAILLAN	15 rue Colbert	Poteau
212	Lajaunie	Corol 32/Lianes 7	BORDEAUX	face au 84 quai de Brazza	Abribus V4
213	Les Escarrets	30/84/Corol 37/Flexo 55 Résa/Lianes 3	SAINT-MEDARD-EN-JALLES	57 route de Saint-Aubin	Poteau
214	Verdun	Lianes 12	BORDEAUX	184bis/184ter avenue d' Eysines	Abribus V3 éclairé
217	Villepreux	84/Flexo 55 Résa	SAINT-AUBIN-DE-MEDOC	route de Picot	Poteau
218	Lestonnat	Citéis 41/Lianes 2	BORDEAUX	188/194 Avenue Louis Barthou	Abribus V2 éclairé
219	Hôpital Haut Lévéque	24/Citéis 44/Corol 36/Corol 39/Flexo 54 Résa	PESSAC	avenue du Haut Lévéque	Poteau mobile
221	Gabriel Delaunay	26/Lianes 2/Lianes 3/Spécifique 74	BORDEAUX	100 rue de la Croix Blanche	Poteau mobile
222	Lucassot	30	MERIGNAC	56/58 avenue de l'Argonne	Poteau mobile
225	Soors	Lianes 15	VILLENAVE-D'ORNON	face au 50 avenue des Pyrénées	Abribus V1
226	Grand Veneur	67/Citéis 63	ARTIGUES-PRES-BORDEAUX	2 avenue de Lestrille	Poteau
227	Fanvarque	Lianes 5	VILLENAVE-D'ORNON	303 route de Toulouse	Poteau
228	Les Plateaux	28/Flexo 52	FLOIRAC	face au 41 rue P. Mendès France	Poteau
231	Bagatelle	20/Lianes 5	TALENCE	face au 144 route de Toulouse (devant Fondation)	Abribus V1 éclairé
235	Eysines Centre	Citéis 72/Spécifique 78	EYSINES	16 rue du Lieutenant Villemeur	Abribus V4
236	Parc de Majolan	Corol 38/Spécifique 78	BLANQUEFORT	avenue Charles de Gaulle (entrée du parc de Majolan)	Poteau
238	Pagneau	30	MERIGNAC	138 rue Jean Monnet	Poteau
239	Collège Lapière	Citéis 40	LORMONT	16 rue Lavergne	Abribus V1 non éclairé
240	Durcy	Citéis 43/Corol 34	BEGLES	17 rue Durcy	Poteau
242	Domion	Citéis 41	BORDEAUX	53 rue Stehelin	Poteau
243	Turenne	84	LE HAILLAN	24 rue Colbert	Abribus V1
244	Quai Numa Sensine	91/92/Citéis 40/Citéis 45 DPC/Corol 31/Flexo 50/Lianes 7	LORMONT	34 quai Numa Sensine	Abribus V1
246	Domion	Lianes 2	BORDEAUX	90 rue Stehelin	Poteau
247	Lacone	92/93/Flexo 50 Résa	AMBES	route de Saint-Vincent (CD 10)	Poteau
249	Brémontier	23/Citéis 42/Corol 35/Flexo 54	MERIGNAC	face au 100 avenue Mendès France	Poteau Clear channel
250	Gelès	71/Flexo 55 Résa	SAINT-MEDARD-EN-JALLES	rue Pierre Ramond	Poteau
252	Clavé	24/Flexo 54 Résa	PESSAC	face au 48, rue Robert Clavé	Poteau
254	Lespialut	Lianes 9	BORDEAUX	31 boulevard George V	Abribus V1 éclairé
258	Montaigne	23/Citéis 42/Flexo 54	MERIGNAC	face au 76 avenue Gambetta	Abribus V1 non éclairé
259	Jacquet	Citéis 41	BORDEAUX	1 rue du Dr Rocaz	Poteau
260	Martouret	28/Flexo 52	FLOIRAC	101 chemin des Plateaux	Poteau
261	Ateliers Municipaux	91/92/Citéis 40/Citéis 45 DPC/Corol 31/Flexo 50/Lianes 7	LORMONT	quai Chaigneau Bichon	Abribus V1 éclairé
262	Docteur Rocaz	Citéis 41	BORDEAUX	26 rue du Docteur Rocaz	Poteau
266	Brignon	Lianes 5	VILLENAVE-D'ORNON	88 avenue du Maréchal Leclerc	Abribus V4 non éclairé
267	Mirail	64/Citéis 63/Flexo 51 Résa/Flexo 68	ARTIGUES-PRES-BORDEAUX	avenue du Mirail	Abribus V1
268	Cornier	28/Corol 32	FLOIRAC	avenue Pierre Mendès France	Poteau
271	Rigal	Citéis 46	LE BOUSCAT	51 rue Rigal	Poteau
273	La Landotte	Lianes 2/Spécifique 79	LE TAILLAN-MEDOC	face au 19 rue de Plein Soleil	Poteau
274	Petit Peyronnet	91	SAINT-LOUIS-DE-MONTFERRAN	face au 16 avenue de la Garonne	Poteau
276	Béraldi	28/Flexo 52	FLOIRAC	10 rue Henri Béraldi	Poteau
279	Manège	Lianes 1	BORDEAUX	face au 135/139 rue Georges Bonnac	Abribus V1 éclairé
281	Fauré	24	PESSAC	86 avenue Jean cordier	Poteau
283	Tartifume	23	PESSAC	rue de Romainville	Abribus V1
284	Pérés	Lianes 12	BORDEAUX	face au 271/277 avenue d'Eysines	Abribus V1 éclairé
285	Les Iris	87/Corol 36/Lianes 5	VILLENAVE-D'ORNON	route de Léognan	Abribus V2
286	Docteur Bert	Citéis 41/Lianes 2	BORDEAUX	116 rue Stehelin	Poteau
288	Vergne	25/Navette Matmut	BORDEAUX	avenue de la Jallère	Abribus V1
290	Durandau	Flexo 49 Résa/Flexo 50 Résa/Spécifique 94/Spécifique 95	AMBARES-ET-LAGRAVE	4 rue Marcel Coffard	Poteau
292	Etangs	28/Résago Bouliac	FLOIRAC	rue Emile Combes	Poteau
293	Radio	23/Lianes 4	PESSAC	157 avenue du Général Leclerc	Abribus V1- Ev2
294	Le Dôme	Lianes 8	TALENCE	avenue de Thouars	Abribus V1 éclairé
296	Pagneau	30	MERIGNAC	125 rue Jean Monnet	Abribus V2
297	Lewis-Brown	Lianes 4	BORDEAUX	face au 120 cours Edouard Vaillant	Abribus V1 éclairé
299	Place Mondésir	Lianes 1	BORDEAUX	313 avenue d'Arès	Abribus V1- Ev2
300	Hôpital Pellegrin (Grand Mauria	Citéis 41/Lianes 11	BORDEAUX	face au 22/24 rue du Grand Maurian	Abribus V1
303	Rue de la Paix	27/Flexo 51	CENON	4 rue de la Paix	Poteau
305	Delacroix	91/92/93/Flexo 50 Résa	AMBES	14/16 rue Montaigne	Poteau
309	Mozart	Lianes 4	PESSAC	face au 146 avenue Jean Jaurès	Poteau
310	Berthelot	Lianes 4	BORDEAUX	25 cours Saint Louis	Abribus V1- Ev2
312	La Morandière	30/Corol 39	LE HAILLAN	avenue de Magudas	Abribus V1 non éclairé
315	Place de l'Eglise	22/Flexo 57 Résa	PAREMPUYRE	face au 11 rue de Macau	Poteau
316	Alphonse Dupoux	24/Lianes 11	BORDEAUX	146 rue du Tondou	Poteau
317	Collège L. Lenoir	80/Citéis 45/Lianes 16	BORDEAUX	131/137 rue de la Benaue	Poteau Clear channel
318	Billaudel	Lianes 9	BORDEAUX	95, rue Malbec	Poteau
319	Capucins	Lianes 1/Lianes 11/TBNight	BORDEAUX	74 cours de la Marne	Poteau Clear channel
320	Serpent	24/Citéis 44/Corol 34/Flexo 54	PESSAC	80 avenue de Saige	Abribus V3 non éclairé
322	Privat	24/Citéis 41/Lianes 8	BORDEAUX	face au 80 rue de la Béchade	Poteau Clear channel
325	Le Haillan Rostand	30/Corol 39	LE HAILLAN	avenue de Magudas (station Tram LeHaillanRostand")	Abribus V1- Ev2
326	AFPA Pessac	Corol 34/Flexo 54 Résa	PESSAC	avenue Antoine Becquerel	Abribus V1
327	Les Jalles	Corol 38/Spécifique 78	EYSINES	avenue Charles de gaulle (face aux serres de Majolan)	Poteau
328	Mermoz	Citéis 72/Lianes 3	LE HAILLAN	face au 13 avenue Pasteur	Poteau
330	Tournesol	30	MERIGNAC	face au 205 avenue de l'Argonne	Abribus V1
331	Le B.E.C	Corol 35/TBNight	PESSAC	avenue Jean Babin	Poteau
332	Berlioz	28/Flexo 52	FLOIRAC	chemin des Plateaux (angle rue Berlioz)	Abribus V1
334	Glen Ellyn	Citéis 46	LE BOUSCAT	85 avenue Leon Blum	Poteau
337	Chanzy	Lianes 15	LE BOUSCAT	146 avenue Victor Hugo	Abribus V1
339	Z.I de Cestas	23	CESTAS	77 avenue de Lattre de Tassigny	Poteau
341	Stade Municipal	Lianes 2/Spécifique 79	LE TAILLAN-MEDOC	face au 92 avenue du stade	Abribus V4 non éclairé
342	Verdun	Lianes 12	LE BOUSCAT	face au 184bis/184ter avenue d'Eysines	Abribus V1 éclairé
344	Pradas	Citéis 42	MERIGNAC	84 rue du Pradas	Poteau
345	Ste Christine	Lianes 3	LE HAILLAN	261 Avenue Pasteur	Abribus V2 non éclairé
346	Météo France	Corol 39/Lianes 1	MERIGNAC	devant la Station Météo	Abribus V1 éclairé
347	Vialle	Citéis 45/Flexo 52/Flexo Bouliac/Résago Bouliac	BOULIAC	côte de Bouliac	Poteau
349	Truffaut	71	MERIGNAC	39 Avenue de Magudas	Poteau
353	Le Poujeau	24	PESSAC	74 avenue du Docteur Nancel Pénard	Abribus V1
354	Chevalier	Lianes 16	BORDEAUX	Face au 131 Rue Georges Mandel	Poteau
355	Terre Rouge	Lianes 2/Spécifique 79	LE TAILLAN-MEDOC	face au 112 avenue du stade	Abribus V2 non éclairé
356	Mignonne	Corol 36/Lianes 8	GRADIGNAN	64 rue Croix de Monjous	Poteau
358	Lamartine	Lianes 7	BASSENS	rue Lamartine	Poteau
361	Franklin	87/Corol 34	TALENCE	rue Aldona (devant la résidence Rimbaud)	Abribus V1 non éclairé
363	Chardons Bleus	Lianes 11	MERIGNAC	24 avenue de Foncastel	Poteau
364	Périnot	Citéis 41/Corol 33/Spécifique 74	BORDEAUX	face au 131 rue de Capeyron	Abribus V1 non éclairé
366	Hippodrome	Corol 35	EYSINES	avenue de l'Hippodrome	Poteau
367	Fragonard	Citéis 41/Lianes 2	BORDEAUX	150 rue Stehelin	Poteau Clear channel
368	Plein Ciel	Corol 33/Corol 35	MERIGNAC	93 avenue de la Libération	Poteau
369	Léon Blum	Citéis 46	LE BOUSCAT	60 avenue Leon Blum	Poteau
370	Villeneuve Centre (Pont de la Ma	Lianes 15/Lianes 5	VILLENAVE-D'ORNON	route de Toulouse (station Tram)	Poteau
371	Peikotto	21/Corol 31/Corol 35/Lianes 10/TBNight	TALENCE	cours de la Libération (devant le Supermarché)	Poteau mobile
372	Tilleuls	Lianes 3	EYSINES	188 avenue de Saint Medard	Poteau
373	Lou Licot	23	CESTAS	94 avenue de Lattre de Tassigny	Poteau
374	Brossolette	Citéis 42/Lianes 11	MERIGNAC	131 cours d'Ornano	Poteau
375	Bleuets	Lianes 2	BORDEAUX	179 rue Stehelin	Poteau

N° d'arrêt	Nom d'arrêt	Lignes	Ville	Adresse	Mobilier
376	Ruet	71	LE HAILLAN	face au 99 avenue Pasteur	Poteau
378	Les Aubiers	Lianes 7	BORDEAUX	avenue de Laroque	Abribus V4 éclairé
379	Vergne	Citéis 45/Flexo 52 Résa/Flexo Bouliac Résa/Résago Bouliac	BOULIAC	face au 42 avenue de la belle Etoile	Poteau
380	Abel Gance	Citéis 40	LORMONT	chemin des Tabernottes	Abribus V1 éclairé
381	Goujon	71/Flexo 55 Résa	SAINT-MEDARD-EN-JALLES	face au 28 rue Jean Goujon	Abribus V2 non éclairé
382	Parc Bordelais	Lianes 12	LE BOUSCAT	107/111 avenue d'Esyines	Poteau
383	Béchade	93	AMBES	CD 10	Poteau
385	Léon Blum	Citéis 46	LE BOUSCAT	57 avenue Leon Blum	Poteau
386	Vieille Cure	27/Citéis 40/Flexo 51	CENON	rue du Maréchal Foch	Poteau
387	Quai de Brazza	91/92/Citéis 45/Citéis 45 DPC/Flexo 50	BORDEAUX	face au 56 quai de Brazza	Abribus V1- Ev2
388	Chopin	Corol 36	VILLENAVE-D'ORNON	79 rue Debussy	Poteau
390	Primevères	21	GRADIGNAN	277 route de Canéjan	Poteau
392	Rue Richelieu	Corol 33/Lianes 16/Spécifique 74	BORDEAUX	275 rue Pasteur	Poteau
394	Donnet	Lianes 9	BORDEAUX	112, rue Pelleport	Poteau
396	Avenue du Coteau	Citéis 45/Flexo 52 Résa/Flexo Bouliac Résa/Résago Bouliac	BOULIAC	15 avenue du Coteau	Abribus V2
398	Jude	Citéis 41	EYSINES	1 rue Jude	Abribus V2
399	Simone de Beauvoir	Citéis 41	EYSINES	rue Jude (face à la rue Simone de Beauvoir)	Poteau
400	Hôpital Pellegrin (Grand Mauria	Citéis 41/Lianes 11	BORDEAUX	8/12 rue du Grand Maurian	Abribus V1
401	Chevreuils	67/Citéis 63/Flexo 68 Résa	ARTIGUES-PRES-BORDEAUX	face au 39 avenue de Lestrille	Poteau
402	St Paulin	Lianes 15	BEGLES	14 rue Ferdinand Buisson	Abribus V1 éclairé
403	Jules Ferry	27/Lianes 16	CENON	face au 16 bis rue Jules Ferry	Abribus V1 éclairé
404	Lalanne	Lianes 15	VILLENAVE-D'ORNON	82 avenue des Pyrénées	Abribus V1 non éclairé
406	Pasteur	90	BASSENS	avenue Mal Delattre de Tassigny	Poteau
407	Côte de Caumont	28/80/Flexo 52	FLOIRAC	Côte de Monrepos	Abribus V2 éclairé
408	Lafontaine	Lianes 15	BORDEAUX	58/62 rue de Bègles	Poteau
410	Edison	24/Flexo 54 Résa	CANEJAN	rue Thomas Edison (France Télécom)	Poteau
411	Berlinca	Lianes 3	SAINT-MEDARD-EN-JALLES	77 Avenue Montaigne	Abribus V1 non éclairé
412	Kergomard	Lianes 5/TBNight	BORDEAUX	182/186 cours de la Somme	Poteau Clear channel
413	Stade Lachaze	Flexo 49 Résa/Flexo 50 Résa	AMBARES-ET-LAGRAVE	avenue de Grandjean (côté impair)	Poteau
415	Malbec	Lianes 15	BORDEAUX	134/140 rue de Bègles	Poteau
417	Clemenceau	84/Citéis 72	LE HAILLAN	25 rue Georges Clemenceau	Poteau
418	Glen Ellyn	Citéis 46	LE BOUSCAT	90/94 avenue Leon Blum	Poteau
419	Edison	24/Flexo 54 Résa	CANEJAN	rue Thomas Edison (France Télécom)	Poteau
420	Malbec	Lianes 9	BORDEAUX	13/15 rue Malbec	Poteau
421	Brun	20/Lianes 5/Lianes 9/TBNight	BORDEAUX	323 cours de la Somme	Poteau Clear channel
422	Mendès France	28/Corol 32/Flexo 52	FLOIRAC	avenue F. Mitterrand	Poteau
423	Esplanade F. Mitterrand	Corol 32	LORMONT	rue Michel Montaigne	Abribus V1
424	Anatole France	28/80/Flexo 52/Lianes 16	CENON	73 boulevard de l'Entre Deux Mers	Abribus V1 non éclairé
425	Curie	24	PESSAC	3 rue Pierre Curie	Poteau
427	Satie	28/Flexo 52	FLOIRAC	rue P. Mendès France	Abribus V2 éclairé
428	Strasbourg	26/Lianes 11/Lianes 4	BORDEAUX	135 rue de Pessac	Poteau Clear channel
430	Le Marquis	91/Flexo 50 Résa	AMBES	route du Burck	Poteau
431	Tarrey	Flexo 49 Résa/Flexo 50 Résa/Spécifique 94/Spécifique 95	AMBARES-ET-LAGRAVE	18 rue Guillaume Peychaud	Poteau
433	Frères Robinson	30	MERIGNAC	98 avenue du Truc	Poteau
440	Chanzy	Lianes 15	LE BOUSCAT	137 avenue Victor Hugo	Poteau
444	Satie	28/Flexo 52	FLOIRAC	29 rue P. Mendès France	Poteau
445	Bouthier	91/92/Citéis 45/Flexo 50	BORDEAUX	face au 2 quai de Brazza	Poteau
446	Montaigne - Montesquieu	Corol 31/Corol 35/Lianes 10	PESSAC	avenue Jean Babin	Poteau
449	Brion	29	BRUGES	110 avenue d'Aquitaine	Poteau
450	Rives d'Arcins	Lianes 11	BEGLES	rue des Frères Lumière	Abribus V1 non éclairé
451	CREPS	21/Corol 31/Corol 35/Lianes 10	TALENCE	634 cours de la Libération	Abribus V1 éclairé
452	Eiffel	24/Citéis 44/Corol 34/Corol 39/Flexo 54	PESSAC	avenue Gustave Eiffel (en face de Géant Casino)	Abribus V1 non éclairé
455	Navarre	26/Lianes 11/Lianes 4	BORDEAUX	85 rue de Pessac	Poteau Clear channel
457	Lestonnat	Lianes 2	BORDEAUX	188 avenue Louis Barthou	Abribus V4
458	Le Chiquet	87/Citéis 44	PESSAC	51 avenue Marc Desbats	Poteau
459	Martinique	Lianes 15	BORDEAUX	57 bis cours de la Martinique	Poteau
460	Plaisance	30	MERIGNAC	rue Jean Monnet	Abribus V4
461	Cenon Marégué	Corol 32	CENON	10 avenue Pauline Kergomard	Abribus V1 éclairé
463	Campana	23/Citéis 42/Flexo 54	MERIGNAC	65 avenue Victor Hugo	Poteau
464	Quatre Castéra	Lianes 11	BEGLES	124/126 rue des Quatre Castéra	Poteau
465	Mairie d'Artigues	64/Citéis 63/Flexo 51 Résa	ARTIGUES-PRES-BORDEAUX	avenue Desclaux (impair)	Poteau
467	Cassin	Corol 39/Lianes 1	MERIGNAC	avenue Rene Cassin (devant le CRNA)	Poteau mobile
468	Cotor Labourthe	Corol 36	GRADIGNAN	2 rue de la Cantaranne	Poteau
469	Cruchet	25	BORDEAUX	rue du professeur René Cruchet (face au bâtiment C E R T I A)	Poteau
470	La Blanche	Flexo 49/Flexo 50 Résa/Spécifique 94/Spécifique 95	AMBARES-ET-LAGRAVE	73 avenue du Roy	Poteau
471	Taffanel	20/Lianes 5	BORDEAUX	97 route de Toulouse	Poteau Clear channel
472	Maréchal Foch	Corol 36/Lianes 15	VILLENAVE-D'ORNON	32 avenue du Maréchal Foch	Abribus V1 non éclairé
473	Techeney	67/Citéis 63/Flexo 68	ARTIGUES-PRES-BORDEAUX	91/93 avenue de Techeney	Abribus V1
474	Z1 de Cestas	23	PESSAC	avenue de Lattre de Tassigny	Poteau
475	École de Management	21/Corol 31/Corol 35/Lianes 10	TALENCE	733 cours de la Libération	Abribus V3 éclairé
476	Rue du Stand	24	PESSAC	173 avenue Jean Cordier	Poteau
477	MSF	30/Corol 36	MERIGNAC	25 avenue de l'Argonne	Poteau
480	Sambat	Lianes 4	PESSAC	face au 316 avenue Jean Jaurès	Abribus V4 non éclairé
481	Prof. Bernard	Corol 36/Lianes 10	GRADIGNAN	156 cours du Général de Gaulle	Poteau
483	Acacias	Citéis 40/Citéis 45 DPC/Flexo 50/Lianes 7	LORMONT	face au 13 rue du Fleuve	Abribus V1 non éclairé
487	Palombes	Citéis 40	LORMONT	26 rue des Colombes	Poteau
488	Prof. Bernard	Corol 36/Lianes 10	GRADIGNAN	201 cours du Général de Gaulle	Poteau
490	Boncour	Citéis 42/Corol 36	PESSAC	103 avenue du Bourgaill	Poteau
493	Etangs	28/Résago Bouliac	FLOIRAC	54 rue Jean Dupas	Poteau
494	Jean Prat	90/Flexo 49 Résa/Flexo 50 Résa/Spécifique 94/Spécifique 95/Spé	AMBARES-ET-LAGRAVE	39 avenue Jules Ferry	Abribus V1 non éclairé
495	Montherlant	87/Corol 34	VILLENAVE-D'ORNON	face au 277 chemin de Leysotte	Abribus V1
502	Hameau de la Reine	Corol 36	GRADIGNAN	18 chemin de la Mauguette	Poteau
503	Parc Sourreil	87/Corol 34	VILLENAVE-D'ORNON	face au 327 chemin de Leysotte	Abribus V2
504	Cèdres	28/Flexo 52	FLOIRAC	face au 39 chemin des Plateaux	Poteau
508	Métairie	71/Flexo 55 Résa	SAINT-MEDARD-EN-JALLES	34 rue Alexis Puyo	Poteau
509	La Cabanne	Flexo 49 Résa/Flexo 50 Résa	AMBARES-ET-LAGRAVE	84 avenue de Grandjean	Poteau
510	Petit Peyronnet	91	SAINT-LOUIS-DE-MONTFERRAN	16 avenue de la Garonne	Poteau
513	La Paix	Lianes 16/Résago Bouliac	FLOIRAC	3 rue de la Gravette	Abribus V1
514	Carnot	23/Lianes 4	PESSAC	avenue J.F Kennedy	Abribus V1 non éclairé
515	Rue du Réduit	73/Corol 35	BRUGES	25/27 rue du Réduit	Poteau
516	Base sous-marine	Corol 32/Lianes 9/TBNight	BORDEAUX	face au 370 boulevard Alfred Daney	Abribus V1 éclairé
518	La Générale	Corol 36	VILLENAVE-D'ORNON	3 rue de Chambéry	Abribus V2
520	Cimetière Nord	Corol 33/Corol 35	BRUGES	2 avenue Périé	Poteau Clear channel
522	Collège Gérard Philippe	Corol 35	PESSAC	face au 76 avenue de Gradignan	Poteau
524	Beauséjour	Lianes 4	PESSAC	avenue des Provinces	Abribus V1
525	Verts Coteaux	28/Flexo 52	FLOIRAC	85 chemin des Plateaux	Abribus V2 éclairé
526	Racine	20/Corol 34	TALENCE	rue Jean Racine	Poteau
529	Gasquet	Flexo 84 Résa	LE HAILLAN	1 rue Gasquet	Poteau
531	St Romain	27/Flexo 51	CENON	rue Pierre Bérégovoy	Abribus V2 non éclairé
532	Labatut	Lianes 11	MERIGNAC	150 avenue de la Marne	Poteau
533	Procession	30	MERIGNAC	106 rue Jean Monnet	Poteau
534	Peyronnet	Corol 31/Lianes 1/Lianes 10/Lianes 11/TBNight	BORDEAUX	201/203 cours de la Marne	Poteau
535	Paulin de Nole	Flexo 49 Résa/Flexo 50 Résa/Spécifique 94/Spécifique 95	AMBARES-ET-LAGRAVE	face au 5 rue de Quinsus	Abribus V2
537	Mondenard	26	BORDEAUX	5 rue Paulin	Poteau
538	Barthès	Lianes 8/Spécifique 86	GRADIGNAN	boulevard de Malartic	Poteau
539	Fougnat	23	PESSAC	avenue de Lattre de Tassigny	Poteau
541	Frères Lumière	Lianes 11	BEGLES	rue Gustave Eiffel	Abribus V1 éclairé
542	Noutary	26	BEGLES	20, rue Y. et R. Noutary	Poteau
545	Puyo	Flexo 55 Résa/Lianes 3	SAINT-MEDARD-EN-JALLES	10 rue Arnaud Deniges	Poteau
546	Antoune	Lianes 3	EYSINES	173 avenue de Saint Médard	Poteau
547	Cours d'Ornano	Citéis 42/Lianes 11	MERIGNAC	15 cours d'Ornano	Poteau

N° d'arrêt	Nom d'arrêt	Lignes	Ville	Adresse	Mobilier
548	Parc de l'Etoile	Citéis 45/Flexo 52 Résa/Flexo Bouliac Résa/Résago Bouliac	BOULIAC	32 chemin de la belle Etoile	Poteau
549	Tivoli	29/Lianes 9	BORDEAUX	48/50, boulevard Pierre 1er	Abribus V1 éclairé
550	Lauba	71/Flexo 55 Résa	SAINT-MEDARD-EN-JALLES	93 avenue Jean Jacques Rousseau	Poteau
551	Arsonval	24/Flexo 54 Résa	PESSAC	21 rue Jean Perrin	Abribus V1
553	Jean Cocteau	Citéis 40/Flexo 68	LORMONT	3/5 avenue Gérard Philippe	Abribus V1 éclairé
554	Victor Hugo	71/Flexo 55 Résa	SAINT-MEDARD-EN-JALLES	121 avenue Jean Jacques Rousseau	Poteau
555	Lange	21/Lianes 10	GRADIGNAN	51 cours du Général de Gaulle	Abribus V1 éclairé
556	Madran	23/Citéis 44	PESSAC	158/159 avenue de Madran	Poteau
557	Rébédèch	28/Flexo 52	FLOIRAC	36 avenue François Mitterrand	Abribus V1 éclairé
560	Côte de Caumont	28/80/Flexo 52	FLOIRAC	Côte de Monrepos	Abribus V4 non éclairé
561	Racine	Corol 33/Lianes 12	BORDEAUX	204 avenue d'Eysines	Abribus V1 non éclairé
562	CREPS	21/Corol 31/Corol 35/Lianes 10	TALENCE	face au 634 cours de la Libération	Abribus V2 non éclairé
563	La Gravière	84	LE HAILLAN	45 rue du Medoc	Poteau
565	Place Moscou	Lianes 16	BORDEAUX	168 rue Jules Ferry	Poteau
566	Mirail	64/Citéis 63/Flexo 51 Résa	ARTIGUES-PRES-BORDEAUX	avenue du Mirail	Poteau
570	Victor Hugo	71/Flexo 55 Résa	SAINT-MEDARD-EN-JALLES	14 avenue Jean Jacques Rousseau	Poteau
571	Edouard Michel	Corol 36/Lianes 10	GRADIGNAN	229 cours du Général de Gaulle	Poteau
572	Castés	Corol 32	FLOIRAC	chemin de Cornier (face au C.N.R.O.)	Poteau
573	Chemin du Roy	Flexo 55 Résa/Lianes 3	SAINT-MEDARD-EN-JALLES	53 avenue du Général de Gaulle	Poteau
574	Quarante Journaux	Corol 32/Lianes 15	BORDEAUX	avenue des 40 journaux (en face de la station Tram)	Poteau Clear channel
575	Duplantier	Corol 31/Lianes 10/TBNight	TALENCE	60 rue Bourgès	Abribus V4 éclairé
576	MSF	30/Corol 36	MERIGNAC	face au 25 avenue de l'Argonne	Abribus V1
577	Romainville	23	PESSAC	rue de la Princesse	Abribus V2 non éclairé
578	Poirson	Lianes 15	BORDEAUX	50 rue Robert Schuman	Poteau
580	Rue de l'Amitié	Citéis 40	CENON	13 rue Pierre Brossolette	Poteau
581	Latule	Corol 32/Lianes 9/TBNight	BORDEAUX	face au 211 boulevard Alfred Daney	Abribus V1 éclairé
583	Mansencal	87	VILLENAVE-D'ORNON	29/31 rue Yvon Mansencal	Poteau
585	Jude	Citéis 41	EYSINES	2 rue Jude	Abribus V1
586	Cornier	28/Corol 32	FLOIRAC	chemin de Cornier	Poteau
588	La Hutte	Corol 35	BRUGES	face au 25 rue Fleuranceau	Poteau
589	Rue de Paris	23/Flexo 54	MERIGNAC	21 rue de Paris	Poteau
590	Village 4	Corol 35/TBNight	PESSAC	avenue Jean Babin	Poteau
591	Roger Allo	Lianes 2/Lianes 3/Spécifique 74	BORDEAUX	9 Rue de la Croix Blanche	Poteau
592	Victor Hugo	27	CENON	106 cours Victor Hugo	Poteau
594	Montaigne	23/Citéis 42/Flexo 54	MERIGNAC	68 avenue Gambetta	Poteau
598	Soubiras	Corol 33/Lianes 12	BORDEAUX	face au 399bis/403 avenue d' Eysines	Abribus V3 éclairé
601	Mac Carthy	Lianes 1	MERIGNAC	12 avenue de Merignac	Abribus V4 non éclairé
604	Mandron	Lianes 9	BORDEAUX	81, boulevard Pierre 1er	Abribus V1 éclairé
605	Geles	71/Flexo 55 Résa	SAINT-MEDARD-EN-JALLES	rue Pierre Ramond	Abribus V1 non éclairé
606	Chantiers de la Garonne	91/92/Citéis 45 DPC/Corol 32/Flexo 50/Lianes 7	BORDEAUX	rue Charles Chaigneau	Abribus V1- Ev2
608	Pelleport	Lianes 15	BORDEAUX	197/201 rue de Bègles	Poteau
609	Zoo de Pessac	23	PESSAC	47 avenue de Magonty	Abribus V2
610	Coin	Corol 36/Lianes 15	VILLENAVE-D'ORNON	23 rue Fernand Coin	Abribus V1 non éclairé
611	Cabannes	Citéis 45/Corol 32/Flexo 52/Flexo Bouliac/Résago Bouliac	FLOIRAC	chemin de Gabarre	Abribus V1 éclairé
613	Terrefort	Lianes 15	VILLENAVE-D'ORNON	129 avenue des Pyrénées	Abribus V1
617	Avenue Ausone	Citéis 46/Lianes 15	LE BOUSCAT	224 avenue Victor Hugo	Abribus V1 éclairé
618	Desclaux	64/Citéis 63/Flexo 51 Résa	ARTIGUES-PRES-BORDEAUX	23 av. Desclaux	Poteau
620	Xaintraillès	24	BORDEAUX	face au 26 rue du 144e R.I.	Poteau
621	Vettiner	Citéis 45/Flexo 52/Flexo Bouliac/Résago Bouliac	BOULIAC	place Vettiner	Poteau
622	Lafontaine	Lianes 15	BORDEAUX	59/63 rue de Bègles	Poteau
623	Métairie	71/Flexo 55 Résa	SAINT-MEDARD-EN-JALLES	25 rue Alexis Puyo	Poteau
624	Caserne Nansouty	Lianes 15	BORDEAUX	248/252 rue de Bègles	Poteau
626	Les 3 Tours	21	GRADIGNAN	cours du Général de Gaulle	Abribus V1 non éclairé
629	Le Dorat 2	Citéis 43/Corol 34	BEGLES	Face au 10 rue Durcy	Abribus V2 non éclairé
631	Rives	27/28/Citéis 45/Flexo Bouliac/Lianes 10/Résago Bouliac	BORDEAUX	face au 50/53 quai Deschamps	Poteau Clear channel
632	COSEC	30/Flexo 55 Résa	SAINT-MEDARD-EN-JALLES	face au 32 rue Charles Capsec	Poteau
633	Haut Livrac	23/Lianes 4	PESSAC	face au 64 avenue de Beutre	Abribus V1 éclairé
634	Pasteur	29/Lianes 9	BORDEAUX	202/204 boulevard du Président Wilson	Abribus V1
636	Murat	Lianes 16	BORDEAUX	rue Pasteur (devant la Résidence les Buissonnets)	Abribus V1
637	Grand Parc	Citéis 46/Lianes 9	BORDEAUX	face au 77 boulevard Godard	Abribus V1 éclairé
638	Domaine du Gay	27/Flexo 51 Résa	ARTIGUES-PRES-BORDEAUX	boulevard de Feydeau	Abribus V1- Ev2
639	Bonnardel	87/Corol 36/Lianes 5	VILLENAVE-D'ORNON	29 route de Léognan	Abribus V4
641	Cité Administrative	29/Lianes 9	BORDEAUX	138/140, boulevard du Président Wilson	Abribus V1 éclairé
643	Anatole France	87/Corol 36/Lianes 5	VILLENAVE-D'ORNON	69 route de Léognan	Abribus V1 éclairé
644	Lognac	Citéis 41/Citéis 42/Lianes 1	MERIGNAC	244 avenue d'Arès	Poteau
645	La Générale	Corol 36	VILLENAVE-D'ORNON	face au 7 rue de Chambéry	Abribus V2 non éclairé
646	Place Meignan	90/Flexo 50/Spécifique 96	CARBON-BLANC	rue du Mal Foch	Poteau
647	Xaintraillès	Lianes 4/Lianes 9	BORDEAUX	face au 241/245 boulevard du Maréchal Leclerc	Abribus V1 éclairé
649	Lycée des Graves	Lianes 10/Spécifique 86	GRADIGNAN	parking du Lycée des Graves	Poteau
650	Les Chênes	23	CESTAS	19 avenue de Lattre de Tassigny	Poteau
651	Cours Gambetta	27	FLOIRAC	115 cours Gambetta	Abribus V1 éclairé
652	16565	Corol 32	CENON	rue du 8 Mai 1945	Abribus V2
654	Dotézac	Citéis 43	BEGLES	50 rue Lerousseau	Poteau
655	Rue de la Réole	Lianes 9	BORDEAUX	211, rue Malbec	Poteau
656	Francisco Ferrer	Citéis 41	BORDEAUX	face au 73 rue Eugène Jacquet	Abribus V1 éclairé
657	Périnot	Citéis 41/Corol 33/Spécifique 74	BORDEAUX	139 rue Capeyron	Poteau
661	Gereyme	91/Flexo 50 Résa	SAINT-LOUIS-DE-MONTFERRAN	avenue de la Garonne	Poteau
663	Barrière de Bègles	Corol 31/Lianes 10/Lianes 15	BORDEAUX	367/375 rue de Bègles	Poteau Clear channel
666	Auriac	26/Lianes 11	BORDEAUX	347 boulevard Jean Jacques Bosc	Abribus V1 éclairé
667	Le Haillan Rostand	30/84/Corol 39	MERIGNAC	avenue de Magudas (devant Bâtiment B1)	Poteau
668	Mondion	92/93/Flexo 50 Résa	SAINT-VINCENT-DE-PAUL	face au 55 avenue Stephen Couperie	Abribus V4
669	Russel	28/Flexo 52	FLOIRAC	7 rue Ramond de Carbonnières	Abribus V2
670	Beauséjour	23	PESSAC	face au 13 avenue de Magonty	Abribus V1 éclairé
671	Domaine du Gay	27/Flexo 51 Résa	ARTIGUES-PRES-BORDEAUX	boulevard de Feydeau	Abribus V1- Ev2
673	Pressensé	Lianes 12	BORDEAUX	86/88 avenue d' Eysines	Poteau
675	Lafontaine	20	BORDEAUX	94/102 cours de l'Yser	Poteau
676	Guyon	27/Flexo 51	CENON	3 rue Jean Raymond Guyon	Poteau
677	R.P.A La Bérengère	Corol 33	LE BOUSCAT	face au 90 rue Raymond Lavigne	Poteau
680	La Campanie	Lianes 7/Spécifique 94	AMBARES-ET-LAGRAVE	53 rue de Bassens	Poteau
681	Hôpital Pellegrin (entrée Est)	Citéis 41/Lianes 11/Lianes 8	BORDEAUX	face au 34/36 rue de Canolle	Poteau Clear channel
682	Montesquieu	Lianes 16	BORDEAUX	433 rue Pasteur	Poteau
684	Lalanne	Lianes 15	VILLENAVE-D'ORNON	89 avenue des Pyrénées	Abribus V4
686	Emile Dreux	Lianes 12	BORDEAUX	face au 231/235 avenue d'Eysines	Poteau
687	La Forêt	Lianes 3	EYSINES	133 avenue de Saint-Médard	Poteau
688	Président Wilson	Lianes 1	MERIGNAC	345 avenue de Verdun	Abribus V1 non éclairé
689	Montherlant	87	VILLENAVE-D'ORNON	283 chemin de Leysotte	Abribus V1
690	Les Erables	24	PESSAC	28 avenue Jean Cordier	Poteau
691	Parc Bordelais	Lianes 12	BORDEAUX	40 avenue d'Eysines	Abribus V1
692	Jouhaux	Lianes 5	BEGLES	292 route de Toulouse	Abribus V1 éclairé
693	Réservoir Lavardens	Lianes 4	TALENCE	290 cours du Maréchal Gallieni	Poteau
694	Square Emile Combes	Citéis 41/Citéis 42	BORDEAUX	5 rue Emile Combes	Poteau
695	Cité SNCF	Lianes 11	BORDEAUX	face au 116/118 boulevard Jean Jacques Bosc	Abribus V1 éclairé
696	Lachassaigne	Lianes 16	BORDEAUX	62 Rue Georges Mandel	Poteau
698	Saget	Corol 31/Lianes 10/TBNight	BORDEAUX	12 rue de Saget	Poteau
700	Anika Conti	22/Flexo 57	BLANQUEFORT	avenue du 11 Novembre	Tête d'arrêt
702	Lajaunie	Corol 32/Lianes 7	BORDEAUX	84 quai de Brazza	Poteau mobile
703	Gutenberg	Corol 34/Flexo 54 Résa	PESSAC	avenue Antoine Becquerel	Abribus V1 éclairé
707	Beautiran	20	BORDEAUX	200/204 cours de l'Yser	Poteau
708	Olympiades	30	MERIGNAC	face au 67 avenue du Truc	Poteau mobile
709	Moulin de Caupian	71/Flexo 55 Résa	SAINT-MEDARD-EN-JALLES	152/156 rue Pierre Ramond	Poteau

N° d'arrêt	Nom d'arrêt	Lignes	Ville	Adresse	Mobilier
711	Dupas	28/Résago Bouillac	BORDEAUX	6 rue Jean Dupas	Poteau
712	Nougueys	28/Flexo 52	FLOIRAC	face au 27 rue Jules Guesde	Abribus V1
713	Gausse	Lianes 4	BORDEAUX	65/71 cours Saint Louis	Poteau
714	Le Fronton	Flexo 49 Résa/Flexo 50 Résa/Spécifique 94/Spécifique 95	AMBARES-ET-LAGRAVE	31 chemin de la vie	Poteau
716	Gare de Bruges	Corol 35	BRUGES	face au 11 rue Fleuranceau	Abribus V4
717	Crébadin	76/Flexo 57 Résa	PARTEMPIVRE	46 rue des chènes	Poteau
720	Chardons Bleus	Lianes 11	MERIGNAC	37 avenue de Foncastel	Poteau
721	Fellonneau	Citéis 43/Lianes 15	BEGLES	face au 49 cours Victor Hugo	Poteau
722	Verte	Citéis 41/Lianes 1	BORDEAUX	126 avenue d'Arès	Poteau
723	Lycée Jean Monnet	22/Corol 37/Spécifique 78	BLANQUEFORT	face au 70 avenue du Général de Gaulle	Abribus V1 éclairé
725	Président Wilson	Lianes 1	MERIGNAC	face au 345 avenue de Verdun	Abribus V4 non éclairé
726	Mondion	92/93/Flexo 50 Résa	SAINT-VINCENT-DE-PAUL	avenue Stephen Couperie	Poteau
729	Voltaire	Lianes 11	BORDEAUX	119/121 boulevard Jean Jacques Bosc	Abribus V1 éclairé
730	Mondésir Poste	Lianes 1	MERIGNAC	346 avenue d'Arès	Abribus V1 non éclairé
731	Plaisance	30	MERIGNAC	face au 65 rue Jean Monnet	Poteau
732	Montfort	Lianes 8/Spécifique 86	GRADIGNAN	boulevard de Malartic	Poteau
733	St Paulin	Lianes 15	BEGLES	face au 10 rue Ferdinand Buisson	Poteau
735	Piscine Judaique	Lianes 1/Lianes 16	BORDEAUX	161 rue Judaique	Abribus V1
737	Camparian	27/Flexo 51	CENON	30 rue Pierre Bérégovoy	Abribus V2 non éclairé
739	Bechade	Citéis 72/Lianes 3	LE HAILLAN	80 avenue Pasteur	Abribus V2 non éclairé
740	Place de Grandjean	Flexo 49 Résa/Flexo 50 Résa	AMBARES-ET-LAGRAVE	avenue de grandjean (côté impair)	Poteau
741	Gay Lussac	27/Flexo 51 Résa	ARTIGUES-PRES-BORDEAUX	face au 15 avenue Gay Lussac	Abribus V1 non éclairé
742	Beautiran	20	BORDEAUX	213/219 cours de l'Yser	Poteau
744	Cante-Gric	Corol 37/Lianes 2/Spécifique 79/Spécifique 85	LE TAILLAN-MEDOC	95 avenue de la Boétie	Abribus V1 non éclairé
748	Béraldi	28/Flexo 52	FLOIRAC	17 rue Frantz Schrader	Abribus V1 éclairé
749	Gare de Bruges	Corol 35	BRUGES	7 rue Fleuranceau	Poteau
754	Nouzarède	Citéis 43/Lianes 15	BEGLES	face au 101 cours Victor Hugo	Poteau
755	Fragonard	Lianes 2	BORDEAUX	143 rue Stehelin	Poteau
756	Bibliothèque	Citéis 43/Lianes 11	BEGLES	avenue du Maréchal de Lattre de Tassigny	Abribus V2 non éclairé
758	Tristan	71/Spécifique 79	SAINT-MEDARD-EN-JALLES	face au 11 rue Frédéric Delmestre	Poteau
760	Laroque	Lianes 7	BORDEAUX	avenue de Laroque (devant la résidence Lauzun)	Poteau mobile
763	Roland Garros	Corol 36	MERIGNAC	avenue Pythagore (en face d'Air France)	Poteau
767	Les Méridiennes	29	LE BOUSCAT	361/363 avenue de Tivoli	Poteau
769	Deveau	Corol 33/Lianes 16/Spécifique 74	BORDEAUX	328 Rue Pasteur	Abribus V3 non éclairé
771	Épargne	Lianes 5	BEGLES	410 route de Toulouse	Abribus V1 non éclairé
772	Haut Livrac	23/Lianes 4	PESSAC	64 avenue de Beutre	Poteau
773	Lartigue	29/Lianes 1/Lianes 16	BORDEAUX	233 rue Judaique	Abribus V1 non éclairé
775	44391	Lianes 4	BORDEAUX	107 cours du Maréchal Gallieni	Poteau
776	Bobet	Lianes 8	GRADIGNAN	38 rue du Bourdilat	Poteau
778	Marx Dormoy	Lianes 1	MERIGNAC	359 avenue de Verdun	Poteau
781	Solarium	Corol 36	GRADIGNAN	chemin du Solarium	Abribus V1 éclairé
782	Belloc	Lianes 7/Spécifique 94	AMBARES-ET-LAGRAVE	11 rue des Gobelos	Abribus V1
785	République	24	BORDEAUX	5 rue Mouneyra	Poteau
786	Brutails	Citéis 40/Citéis 45 DPC/Flexo 50/Lianes 7/Lianes 7 DPC	LORMONT	face au 8 rue Auguste Brutails	Abribus V2 non éclairé
788	Toutaud	Lianes 7/Spécifique 94	BASSENS	avenue Raoul Bourdieu	Abribus V1 non éclairé
791	Goillot	Lianes 1/Lianes 11/Spécifique 82/Spécifique 88	MERIGNAC	120 avenue de l'Yser	Abribus V1
793	Bibliothèque	Lianes 4	BORDEAUX	cours du Maréchal Juin (devant la caserne des pompiers)	Abribus V1
794	Belfort	Flexo 55 Résa/Lianes 3	SAINT-MEDARD-EN-JALLES	52 rue Blaise Pascal	Abribus V1
795	Barrière de Bègles	Citéis 43/Lianes 15	BEGLES	2 cours Victor Hugo	Poteau Clear channel
798	Lakanal	Corol 33	LE BOUSCAT	115 rue Raymond Lavigne	Poteau
799	Kieser	26/Spécifique 74	BORDEAUX	16/18 rue de la Benatte	Poteau Clear channel
804	Langevin	24/Citéis 44/Corol 39/Flexo 54 Résa	PESSAC	22 avenue Gustave Eiffel	Abribus V1 éclairé
805	Allende	93/Corol 32	LORMONT	face au 9 avenue Président Allende	Poteau
806	Palais des Congrès	Corol 32/Lianes 15	BORDEAUX	avenue Jean Gabriel Domergue	Poteau Clear channel
807	Agrières	Corol 37/Lianes 2/Spécifique 85	LE TAILLAN-MEDOC	avenue de la Boétie	Abribus V1 non éclairé
808	Socrate	Citéis 42	PESSAC	32 rue des As	Poteau
809	Demosthène	Citéis 42	MERIGNAC	face au 104 Rue du Pradas	Abribus V1
810	Dotézac	Citéis 43	BEGLES	61 avenue Lucien Lerousseau	Poteau
811	Hameau du Château	22/Flexo 57 Résa	PARTEMPIVRE	24 avenue du château Pichon	Poteau
813	Renaudel	Citéis 46	LE BOUSCAT	38/40 avenue Georges Clemenceau	Poteau
814	Vallon	Citéis 42	MERIGNAC	42 Avenue Victor Hugo	Poteau
815	Fauré	24	PESSAC	face au 86 avenue Jean Cordier	Poteau
816	Magonty	23	PESSAC	91 avenue de Magonty	Abribus V4
817	La Paix	Corol 36	VILLENAVE-D'ORNON	38 rue de Chambéry	Abribus V2
819	La Hutte	Corol 35	BRUGES	27/29 rue Fleuranceau	Abribus V4
820	Fontaudin	27/Citéis 63/Flexo 51 Résa	ARTIGUES-PRES-BORDEAUX	boulevard de Feydeau	Abribus V1 éclairé
821	Bleuets	Lianes 2	BORDEAUX	178 rue Stehelin	Abribus V4 non éclairé
823	Bourse du Travail	Lianes 1/Lianes 11/Lianes 15/Lianes 5	BORDEAUX	19/17bis cours Aristide Briand	Poteau
824	Les 4 Saisons	67/Citéis 63/Flexo 68 Résa	ARTIGUES-PRES-BORDEAUX	14 avenue du Peyrou	Poteau
827	Route du Médoc	Citéis 72/Corol 35	BRUGES	3 avenue du Général de Gaulle	Poteau
828	Madran	91/Flexo 50 Résa	SAINT-LOUIS-DE-MONTFERRAN	face au 166 avenue de la Garonne	Poteau
830	Lycées de Mérignac	30/Citéis 42/Corol 33/Corol 35	MERIGNAC	avenue du Maréchal Leclerc	Abribus V1 éclairé
833	Le Grand Louis	Corol 35/Lianes 2	MERIGNAC	180 avenue de la Libération	Abribus V1
835	Boutaut	Citéis 46	LE BOUSCAT	15 rue Rigal	Poteau
836	Avenue du Chut	Corol 34	MERIGNAC	31 avenue du Chut	Poteau
837	Longchamps	26/Lianes 12	BORDEAUX	face au 115 rue de la Course	Poteau
841	Ecole de Management	21/Corol 31/Corol 35/Lianes 10	TALENCE	face au 733 cours de la Libération	Abribus V5
843	Diane	67/Citéis 63/Flexo 68 Résa	ARTIGUES-PRES-BORDEAUX	18/20 avenue de Lestrille	Poteau
846	Lange	21/Lianes 10	GRADIGNAN	face au 53 cours du Général de Gaulle	Abribus V2
847	La Vache	Corol 33/Lianes 15	BRUGES	134 avenue Jean-Jaures	Poteau
848	La Pargaud	Lianes 2/Spécifique 79	LE TAILLAN-MEDOC	84 avenue de Soulac	Poteau
849	Libération	71	MERIGNAC	8 Avenue de Magudas	Poteau
852	Combes	28/Résago Bouillac	FLOIRAC	rue Emile Combes (en face de la rue Jean Monnet)	Poteau
853	Le Ponchut	Flexo 49 Résa/Flexo 50 Résa	AMBARES-ET-LAGRAVE	22 rue Jeanne de Lestonnat	Poteau
855	Rives d'Arcins	Lianes 11	BEGLES	rue des Frères Lumière	Abribus V1
856	Dutertre	26	BORDEAUX	rue Chevalier	Poteau
857	Tillon	Citéis 89	VILLENAVE-D'ORNON	73 chemin de Leyran	Abribus V2 non éclairé
859	Villon	Corol 32	CENON	22 rue Aristide Briand	Abribus V1 éclairé
861	Bourbon	Corol 32	FLOIRAC	rue Pierre Sémirot	Poteau
862	Taffanel	20/Lianes 5	BORDEAUX	68 route de Toulouse	Poteau Clear channel
865	Pierre Mendès France	Corol 35	MERIGNAC	231 avenue des Eyuquems	Poteau
868	Cours Gambetta	27	CENON	118 cours Gambetta	Abribus V1 éclairé
869	Parc Sourreil	87	VILLENAVE-D'ORNON	319 chemin de Leyssotte	Abribus V1
870	Soubiras	Lianes 12	LE BOUSCAT	407/411 avenue d'Eysines	Abribus V3 éclairé
872	Eglise St Martin	Lianes 15	VILLENAVE-D'ORNON	chemin de Galgon (place Dulout)	Poteau
874	Jonquilles	27/Flexo 51 Résa	ARTIGUES-PRES-BORDEAUX	avenue de l'Eglise Romane (côté pair)	Poteau
875	Racine	Corol 33/Lianes 12	LE BOUSCAT	373/375 avenue d'Eysines	Abribus V1 non éclairé
876	Caussade	28/80/Flexo 52	FLOIRAC	23 côte de Monrepos	Abribus V1 éclairé
877	Mairie de Bègles	26/Citéis 43/Lianes 11	BEGLES	rue Calixte Camelle	Poteau
880	Fénelon	90/Spécifique 94	BASSENS	rue Fénelon	Abribus V1 non éclairé
881	Jouhaux	Lianes 5	VILLENAVE-D'ORNON	337 route de Toulouse	Poteau
883	La Campanie	Lianes 7/Spécifique 94	AMBARES-ET-LAGRAVE	face au 49B rue de Bassens	Abribus V1 non éclairé
884	Lavoir	Spécifique 94	BASSENS	face au 25 rue du Moura	Poteau
885	Rue de l'Union	27/Flexo 51	CENON	44 46 rue de la Paix	Poteau
886	Capucins	Lianes 1/Lianes 11/TBNight	BORDEAUX	71/73 cours de la Marne	Poteau
887	Collège Pont de la Maye	Lianes 5	VILLENAVE-D'ORNON	5/7 avenue du Maréchal Leclerc	Abribus V5 éclairé
892	La Boétie	84/Corol 37/Spécifique 79	LE TAILLAN-MEDOC	avenue de la Boétie	Abribus V4 non éclairé
893	Oscar Auriac	30	MERIGNAC	231/233 avenue de l'Argonne	Poteau
894	Bethnoms	30/Corol 39	LE HAILLAN	avenue de Magudas	Abribus V1 non éclairé
897	Julien	71/Flexo 55 Résa	SAINT-MEDARD-EN-JALLES	66 avenue de Capeyron	Poteau

N° d'arrêt	Nom d'arrêt	Lignes	Ville	Adresse	Mobilier
898	Pressensé	Lianes 12	LE BOUSCAT	171 avenue d'Eysines	Poteau
899	Place Maran	76	BORDEAUX	154/156 boulevard Brandenburg	Poteau
903	Le Bousquet	90/91/Flexo 50 Résa/Spécifique 96	SAINT-LOUIS-DE-MONTFERRAN	avenue de la Garonne (côté pair)	Poteau
904	Kennedy	27/64/67/Flexo 68	LORMONT	face au 61 avenue Kennedy	Abribus V1- Ev2
905	Delacroix	Corol 32	FLOIRAC	face au 54 avenue Jean Lassauguette	Abribus V2 non éclairé
907	Galgon	Citéis 89	VILLENAVE-D'ORNON	33 chemin de Leyran	Poteau
909	Fénelon	90/Spécifique 94	BASSENS	rue Fénelon	Poteau
911	Arsonval	24/Flexo 54 Résa	PESSAC	face au 21 rue Jean Perrin	Abribus V1
912	Pins-Francis	Lianes 12	LE BOUSCAT	485 avenue d'Eysines	Poteau
913	Clemenceau	Lianes 12	LE BOUSCAT	447/453 avenue d'Eysines	Poteau
914	Gereyme	91/Flexo 50 Résa	SAINT-LOUIS-DE-MONTFERRAN	avenue de la Garonne (côté Garonne)	Abribus V2
915	Piscine Judaique	26	BORDEAUX	face au 2 place Tartas	Poteau
916	Rochefort	Corol 36/Lianes 10	GRADIGNAN	68 cours du Général de Gaulle	Abribus V1 éclairé
917	Picard	Lianes 15/Lianes 4	BORDEAUX	71 cours Portal	Poteau Clear channel
918	Avenue du Chut	30/Corol 34	MERIGNAC	40 avenue du Chut	Abribus V1 éclairé
919	Vélodrome	Lianes 3	BORDEAUX	119 avenue du Général Leclerc	Poteau
920	Les Tulipes	24/Citéis 44/Corol 34/Flexo 54	PESSAC	face au 96 avenue de Saige	Abribus V3
923	Desclaux	64/Citéis 63/Flexo 51 Résa/Flexo 68	ARTIGUES-PRES-BORDEAUX	face au 23 avenue Desclaux	Abribus V1
925	Zoo de Pessac	23	PESSAC	48 avenue de Magonty	Poteau
928	Place du 11 Novembre	Citéis 42/Corol 34/Corol 35	MERIGNAC	avenue de Belfort	Abribus V1 éclairé
929	Villa	22/Flexo 57 Résa/Spécifique 77	PAREMPUYRE	10/12 rue du Villa	Poteau
932	Vergne	Citéis 45/Flexo 52 Résa/Flexo Bouliac Résa/Résago Bouliac	BOULIAC	avenue de la belle Etoile	Abribus V1 éclairé
933	Les Renardeaux	30/Corol 34	MERIGNAC	52 avenue du Chut	Poteau
936	Brion	29	BRUGES	face au 113 avenue d'Aquitaine	Abribus V1 non éclairé
937	Mairie de Carbon Blanc	90/Flexo 50	CARBON-BLANC	face au 17 avenue Vigneau Anglade	Poteau
938	Duhamel	Citéis 43	BEGLES	1 rue Duhamel	Poteau
940	Grande Lande	Corol 36	GRADIGNAN	avenue de la Madeleine	Abribus V1 éclairé
941	Square Monrepos	27	FLOIRAC	face au 56 cours Gambetta	Abribus V1 éclairé
943	Emile Zola	90/Flexo 50/Spécifique 96	CARBON-BLANC	19 rue du Maréchal Foch	Poteau
947	Perrin	Lianes 1/Lianes 11/Spécifique 82/Spécifique 88	MERIGNAC	face au 15 avenue de la liberation	Abribus V3 non éclairé
948	Deveaux	Lianes 16	BORDEAUX	337/339 rue Pasteur	Poteau
949	Libération	Citéis 72/Corol 38/Spécifique 79	EYSINES	185E avenue du Taillan Medoc	Poteau
950	Lamartine	92/93	CARBON-BLANC	face au 4 avenue Lafontaine	Abribus V1
951	Picard	Lianes 4	BORDEAUX	6/12, cours Balguerle Stutzenberg	Poteau
952	44324	Corol 37	BLANQUEFORT	33 avenue du 8 mai 45	Poteau
953	Bersol	Corol 36	GRADIGNAN	avenue de l'Hippodrome	ancien poteau
954	Bretagne	Citéis 44/Lianes 4	PESSAC	52 avenue des Provinces	Poteau
955	Pomme d'Or	90/Spécifique 94	BASSENS	rue de la Pomme d'Or	Poteau
956	Pont St Jean	TBNight	BORDEAUX	face au 10 quai de Paludate	Poteau
957	Rousseau	Lianes 16	FLOIRAC	84 avenue Pasteur	Abribus V1
958	St Louis	Lianes 4	BORDEAUX	face au 196, cours Saint Louis	Abribus V1
960	Joli Bois	83/84/Flexo 55 Résa	SAINT-AUBIN-DE-MEDOC	37 route de Joli Bois	Abribus V2
961	Tristan	71/Spécifique 79	SAINT-MEDARD-EN-JALLES	face au 11 rue Frédéric Delmestre	Poteau
962	Vincent	Corol 31/Lianes 16	BORDEAUX	rue Raymond Poincaré	Abribus V1- Ev2
965	Capella	71	LE HAILLAN	avenue du Haillan	Abribus V1
966	Camparian	Lianes 5	VILLENAVE-D'ORNON	3 route de Léognan	Abribus V1
968	Nouaux	27/Citéis 40/Flexo 51	CENON	32 rue du Maréchal Foch	Poteau
969	La Grave	30	MERIGNAC	avenue de l'Argonne	Abribus V1
972	Crébadin	76/Flexo 57 Résa	PAREMPUYRE	35 rue des Chênes	Poteau
973	Lycée Elie Faure	93/Corol 32/Spécifique 94/Spécifique 96	LORMONT	111 rue Edouard Herriot	Abribus V1
974	Lycée Václav Havel	Citéis 43/Lianes 15/Lianes 5	VILLENAVE-D'ORNON	485 route de Toulouse	Poteau
975	Chazeau	71/Flexo 55 Résa	SAINT-MEDARD-EN-JALLES	20 rue Alexis Puyo	Poteau
977	Centre Emetteur	Citéis 45/Flexo 52 Résa/Flexo Bouliac Résa/Résago Bouliac	BOULIAC	13 ter avenue de la belle Etoile	Poteau
978	COSEC	30/Flexo 55 Résa	SAINT-MEDARD-EN-JALLES	30 rue Charles Capsec	Poteau
979	Bernadet	90/Flexo 49 Résa/Flexo 50 Résa/Spécifique 96	AMBARES-ET-LAGRAVE	avenue de Jourdan (côté pair)	Abribus V4 éclairé
981	Guymer	Citéis 72/Lianes 3	EYSINES	face au 200 avenue de Saint Médard	Poteau
982	Mazeau	71/Flexo 55 Résa	SAINT-MEDARD-EN-JALLES	face au 48 rue Jean Goujon	Poteau
983	Ampère	Lianes 9	BORDEAUX	face au 124 boulevard Godard	Abribus V3
984	Betnoms	30/Corol 39	LE HAILLAN	avenue de Magudas (en face de la rue de Betnoms)	Poteau
985	Terre Rouge	Lianes 2/Spécifique 79	LE TAILLAN-MEDOC	112 avenue du Stade	Abribus V2
987	Guyon	27/Flexo 51	CENON	2 rue Raymond Guyon	Poteau
988	St Amand	Lianes 3	BORDEAUX	213 avenue Maréchal de Lattre de Tassigny	Poteau
989	Orion	71	SAINT-MEDARD-EN-JALLES	avenue du Haillan	Abribus V1
992	Roland Garros	Corol 36	MERIGNAC	avenue Pythagore (devant Air France)	Poteau
995	Gasquet	Flexo 84 Résa	LE HAILLAN	face au 15 avenue de Paris	Abribus V2 non éclairé
996	Euromédoc	84/Flexo 55 Résa	SAINT-AUBIN-DE-MEDOC	53 route de de Saint Aubin	Abribus V1
997	Carton	Citéis 41/Lianes 2	BORDEAUX	face au 142 rue Stehelin	Abribus V4 non éclairé
998	Ampère	Lianes 9	BORDEAUX	134, boulevard Godard	Abribus V1
999	Gare de Bruges	29	BRUGES	avenue Maryse Bastié (en face de la résidence)	Abribus V1 éclairé
1000	Malterre	Flexo 55 Résa/Lianes 3	SAINT-MEDARD-EN-JALLES	109 CD 107	Poteau
1002	Petit Gazinet	23	PESSAC	40 avenue du Maréchal de Lattre de Tassigny	Poteau
1005	Liberté	Citéis 43	BEGLES	75 rue Léon Gambetta	Poteau
1006	Beausejour	23/Lianes 4	PESSAC	face au 118 bis avenue de Beutre	Abribus V1
1007	Boncour	Citéis 42/Corol 36	PESSAC	face au 103 avenue du Bourgaillh	Poteau
1008	U.C.B.B	91	BASSENS	quai Alfred de Vial (côté impair)	Poteau
1009	Jonquilles	27/Flexo 51 Résa	ARTIGUES-PRES-BORDEAUX	av. de l'Eglise Romane (impair)	Poteau
1010	Picardie	Citéis 44	PESSAC	27 avenue de Champagne	Poteau
1011	Rue de la Paix	27/Flexo 51	CENON	7 rue de la Paix	Poteau
1012	Bernède	84	LE HAILLAN	10 rue de Bernède	Poteau
1013	Ramond	71/Flexo 55 Résa	SAINT-MEDARD-EN-JALLES	79 rue Pierre Ramond	Abribus V1 non éclairé
1014	Tillet	Lianes 5/TBNight	BORDEAUX	217/225 cours de la Somme	Poteau Clear channel
1015	Oscar Auriac	30	MERIGNAC	face au 233 avenue de l'Argonne (devant le Centre Social)	Abribus V1
1017	Ballet	91	SAINT-LOUIS-DE-MONTFERRAN	36 avenue de la Garonne	Abribus V1
1020	Monge	24/Flexo 54 Résa	CANEIAN	rue Gaspard Monge	Poteau
1021	Lisière du Vignoble	Flexo 57 Résa/Spécifique 77	PAREMPUYRE	face au 7 avenue du Maréchal Leclerc	Abribus V2
1022	Pacaris	87	TALENCE	71 rue de Pacaris	Poteau
1023	Rives	27/28/Citéis 45/Flexo Bouliac/Lianes 10/Résago Bouliac	BORDEAUX	53 quai Deschamps	Poteau Clear channel
1027	Pierre Mendès France	Corol 35	MERIGNAC	face au 231 avenue des Eyquems	Poteau
1028	Frères Robinson	30	MERIGNAC	face au 98 avenue du Truc	Poteau
1029	Peyschaud	Flexo 49 Résa/Flexo 50 Résa/Spécifique 94/Spécifique 95	AMBARES-ET-LAGRAVE	24 rue Guillaume Peychaud	Abribus V4
1031	Ballet	91	SAINT-LOUIS-DE-MONTFERRAN	face au 52 avenue de la Garonne	Poteau
1032	Olympiades	30	MERIGNAC	57 avenue du Truc (résidence Les Olympiades et face au club tennis)	Poteau
1034	INRA	87	VILLENAVE-D'ORNON	363 chemin de Leysotte	Abribus V1
1035	Pradas	Citéis 42	MERIGNAC	face au 88 rue du Pradas	Abribus V1
1036	Le Galus	Lianes 11/Spécifique 82/Spécifique 88	MERIGNAC	16 rue du Galus	Abribus V1
1040	Ronsard	23/24/Flexo 54/Lianes 4	PESSAC	138 avenue Pasteur	Poteau
1041	Maison Neuve	Spécifique 86	GRADIGNAN	face au 28 rue de la Poterie	Poteau sans boîtier
1042	Lièges	Lianes 16	BORDEAUX	390 rue Pasteur	Abribus V1
1046	Cante-Gric	Corol 37/Lianes 2/Spécifique 79/Spécifique 85	LE TAILLAN-MEDOC	102 bis avenue de la Boétie	Abribus V1 éclairé
1048	16565	Corol 32	CENON	rue du 8 Mai 1945	Abribus V1
1049	Parc de l'Etoile	Citéis 45/Flexo 52 Résa/Flexo Bouliac Résa/Résago Bouliac	BOULIAC	face au 32 chemin de la belle Etoile	Poteau
1051	Collège Emile Zola	71/Lianes 3	LE HAILLAN	75 bis avenue Pasteur	Poteau
1052	Le Poteau	64/Flexo 51 Résa/Flexo 68	ARTIGUES-PRES-BORDEAUX	2 avenue du Périgord	Abribus V1
1054	Jambes	Flexo 49 Résa/Flexo 50 Résa/Spécifique 94/Spécifique 95	AMBARES-ET-LAGRAVE	61 rue des sabarèges	Poteau
1059	Bechade	71/Citéis 72/Lianes 3	LE HAILLAN	face au 80 avenue Pasteur	Abribus V1 non éclairé
1060	Combes	28/Résago Bouliac	FLOIRAC	face au 175/177 rue Emiles Combes	Abribus V1- Ev2
1061	Beutre Antenne Sociale	30	MERIGNAC	14 chemin de Pagneau	Poteau mobile
1065	Vélodrome	Lianes 3	BORDEAUX	face au 67 avenue du General Leclerc	Poteau
1066	Cantinolle	Lianes 2/Spécifique 79	EYSINES	avenue du Taillan Médoc	Poteau

N° d'arrêt	Nom d'arrêt	Lignes	Ville	Adresse	Mobilier
1067	Louis Mie	24/Lianes 11	BORDEAUX	50 rue du Tondou	Poteau
1073	Vieille Cure	27/Citéis 40/Flexo 51	CENON	rue du Maréchal Foch	Poteau
1076	Rivière	Lianes 15	BORDEAUX	101 rue de Rivière	Poteau
1077	44391	Lianes 4	BORDEAUX	110 cours du Maréchal Gallieni	Abribus V1
1078	Rue Richelieu	Citéis 41	BORDEAUX	262 rue Pasteur	Poteau
1080	Landiras	24/Lianes 11	BORDEAUX	96 rue du Tondou	Poteau
1085	Verdot	64/Flexo 51 Résa/Flexo 68	ARTIGUES-PRES-BORDEAUX	13 rue du Verdot	Poteau
1086	Demosthène	Citéis 42	MERIGNAC	102 rue du Pradas	Poteau
1087	Lugat	76/Flexo 57 Résa	PAREMPUYRE	54 rue du Lugat	Poteau
1088	Le Marquis	91/Flexo 50 Résa	AMBES	route du Burck	Poteau
1089	Jourdane	90/91/Flexo 50 Résa/Spécifique 96	SAINT-LOUIS-DE-MONTFERRA	86 avenue de la Garonne	Poteau
1090	Herzog	91/92/93/Flexo 50 Résa	AMBES	22 rue Montaigne	Poteau
1091	Plein Ciel	Corol 33/Corol 35	MERIGNAC	face au 85 avenue de la Libération	Abribus V1 éclairé
1092	Jean Moulin	22/Flexo 57/Spécifique 78	BLANQUEFORT	34 avenue du Général de Gaulle	Abribus V4
1093	Anita Conti	22/Flexo 57	BLANQUEFORT	300 avenue du 11 Novembre	Abribus V1- Ev2
1094	Barrière St Augustin	Lianes 9	BORDEAUX	53 boulevard Antoine Gautier	Abribus V1 éclairé
1095	Côte de la Garonne	91/92/Corol 31	BASSENS	quai Français (côté impair)	Poteau
1099	Malbec	Lianes 15	BORDEAUX	141/151 rue de Bègles	Poteau
1102	Kyrié	20	BORDEAUX	167/173 cours de l'Yser	Poteau
1103	Rue de l'Union	27/Flexo 51	CENON	33 rue de la Paix	Poteau
1104	Route de Lacanau	Flexo 55 Résa/Lianes 3	SAINT-MEDARD-EN-JALLES	rue Aurel Chazeau	Poteau
1105	Madran	91/Flexo 50 Résa	SAINT-LOUIS-DE-MONTFERRA	166 avenue de la Garonne	Poteau
1106	L'Aiglon	71	LE HAILLAN	20 Avenue de l'Aiglon	Poteau
1107	Jean Cocteau	Citéis 40	LORMONT	6/8 avenue Gérard Philippe	Poteau
1108	La Lande	92/93	CARBON-BLANC	29 avenue Lafontaine	Abribus V1
1109	Ducourneau	Citéis 46/Lianes 15	LE BOUSCAT	208 avenue Victor Hugo	Poteau
1110	Ramond	71/Flexo 55 Résa	SAINT-MEDARD-EN-JALLES	40 rue Pierre Ramond	Abribus V1 non éclairé
1111	Francisco Ferrer	Citéis 41	BORDEAUX	81 rue Eugène Jacquet	Poteau
1113	Collège Victor Louis	87/Corol 34	TALENCE	rue de Megret (place Wilson)	Poteau
1116	R.P.A La Bérenghère	Corol 33	LE BOUSCAT	86/88 rue Raymond Lavigne	Poteau
1117	Gérard Philippe	Citéis 40/Flexo 68	LORMONT	29/31 avenue Gérard Philippe	Abribus V2
1118	Castelneau	Lianes 11/Spécifique 82/Spécifique 88	MERIGNAC	19 rue Jacques Prevret	Abribus V1
1120	Le Printemps	22/Flexo 57 Résa	PAREMPUYRE	face au 24 rue de Macau	Poteau mobile
1121	St Exupéry	91/92/Flexo 50 Résa	AMBES	face au 37 rue saint Exupéry	Abribus V1
1122	Neruda	87/Corol 34	VILLENAVE-D'ORNON	chemin de Leysotte (rond point Neruda)	Abribus V1 éclairé
1123	Perrin	24/Flexo 54 Résa	PESSAC	rue Thomas Edison	Poteau
1124	L'Aiglon	71	LE HAILLAN	15 avenue de l'Aiglon	Abribus V4 éclairé
1127	Lavergne	Corol 32	LORMONT	face au 5/7 rue des Garosses	Abribus V1 éclairé
1129	Dufresne	91/Flexo 50 Résa	AMBES	route du Burck	Poteau
1130	Proust	30/84/Corol 37/Flexo 55 Résa	SAINT-MEDARD-EN-JALLES	26 route de Saint-Aubin	Poteau
1131	France Alouette	Lianes 4	PESSAC	face au 259 avenue Pasteur	Poteau
1133	Molière	84/Corol 37/Lianes 2/Spécifique 79	LE TAILLAN-MEDOC	avenue de la Boétie	Abribus V1
1135	Les Finances	Corol 36/Lianes 15	VILLENAVE-D'ORNON	47 rue Fernand Coin	Abribus V1 non éclairé
1136	Fraternité	24	PESSAC	135 avenue Jean Cordier	Poteau
1137	Dehès	Flexo 84 Résa	LE HAILLAN	35 rue de Dehes	Poteau
1139	Naujac	26	BORDEAUX	65 rue Paulin	Poteau mobile
1140	Sembat	Lianes 4	TALENCE	308 cours du Maréchal Gallieni	Abribus V2 non éclairé
1141	La Paix	Corol 36	VILLENAVE-D'ORNON	25 rue de Chambéry	Abribus V4 non éclairé
1142	Tartifume	23	PESSAC	rue de Romainville	Poteau
1144	Chantiers de la Garonne	91/92/Citéis 45 DPC/Corol 32/Flexo 50/Lianes 7	BORDEAUX	rue Charles Chaigneau	Abribus V1- Ev2
1145	5 Chemins	30/Corol 39	LE HAILLAN	avenue de Magudas (devant le garage automobiles)	Abribus V1 non éclairé
1146	Grands Moulins	91/92/Citéis 45/Flexo 50	BORDEAUX	40 quai de Brazza	Abribus V1 non éclairé
1147	Nouzarède	Citéis 43/Lianes 15	BEGLES	117 cours Victor Hugo	Abribus V4 éclairé
1149	Proust	30/84/Corol 37/Flexo 55 Résa	SAINT-MEDARD-EN-JALLES	23 route de Saint-Aubin	Poteau mobile
1150	Le Poujéau	24	PESSAC	79 avenue du Docteur Nancel Penard	Abribus V1
1151	Edouard Michel	Corol 36/Lianes 10	GRADIGNAN	face au 225 cours du Général de Gaulle	Poteau
1153	Pape Clément (Place Sellier)	23/Citéis 42/Citéis 44	PESSAC	avenue de Madran	Abribus V1
1155	Socrate	84	LE HAILLAN	34 rue du Medoc	Abribus V1 non éclairé
1156	Chouiney	Lianes 8	GRADIGNAN	6 rue de Chouiney	Poteau
1157	La Pargaud	Lianes 2/Spécifique 79	LE TAILLAN-MEDOC	93 avenue de Soulac	Abribus V1
1158	Privat	24/Citéis 41/Lianes 8	BORDEAUX	50 rue de la Béchade	Poteau Clear channel
1160	Lucassot	30	MERIGNAC	face au 56 avenue de l'Argonne	Poteau
1162	Docteur Férié	71/Spécifique 79	SAINT-MEDARD-EN-JALLES	19 rue Frédéric Delmestre	Poteau
1163	M.A.S Barail	30	MERIGNAC	43 rue Jean Monnet	Poteau
1164	Hortense	91/92/Citéis 45/Flexo 50	BORDEAUX	face au 84 bis quai des Queyries	Abribus V1 éclairé
1165	Joliot Curie	Lianes 1	MERIGNAC	avenue de l'Yser	Abribus V1
1166	Jardin Public	90/Spécifique 94	BASSENS	2 avenue de la République	Poteau
1169	Mattéoti	28/Résago Bouliac	BORDEAUX	15/17 rue Giacomo Mattéoti	Poteau
1170	Courteault	Citéis 41	BORDEAUX	face au 7 rue Frantz Schrader	Poteau
1171	La Madeleine	Corol 36	GRADIGNAN	3 avenue de la Madeleine	Poteau
1172	Terres Neuves	26/Lianes 11	BORDEAUX	face au 299/301 boulevard Jean Jacques Bosc	Abribus V1 éclairé
1176	Libération	71	MERIGNAC	9 Avenue de Magudas	Poteau
1177	Cigales	27/Flexo 51 Résa	ARTIGUES-PRES-BORDEAUX	avenue de l'Eglise Romane (impair)	Poteau
1180	Rameau	Corol 36	VILLENAVE-D'ORNON	43 rue Debussy	Poteau
1181	Magonty	23	PESSAC	94 avenue de Magonty	Poteau
1182	Mazeau	71/Flexo 55 Résa	SAINT-MEDARD-EN-JALLES	48 rue Jean Goujon	Poteau
1183	Jean Jaurès	Lianes 16	FLOIRAC	100 avenue Jean Jaurès	Poteau
1187	Fontaudin	27/Citéis 63/Flexo 51 Résa	ARTIGUES-PRES-BORDEAUX	Boulevard de Feydeau	Poteau
1190	Rue de la Gare	76/Flexo 57 Résa/Spécifique 77	PAREMPUYRE	38 rue de la Gare	Poteau
1191	Castés	Corol 32	FLOIRAC	chemin de Cornier (devant le C.N.R.O.)	Poteau
1192	André Ricard	91/92/Citéis 45 DPC/Corol 32/Flexo 50/Lianes 7	BORDEAUX	rue Charles Chaigneau	Poteau
1194	Hôpital Haut Lévéque	24/Citéis 44/Corol 36/Corol 39/Flexo 54 Résa	PESSAC	avenue du Haut Lévéque	Abribus V2
1195	Jules Ferry	27/Lianes 16	CENON	rue Jules Ferry	Poteau
1197	Meyraud	Citéis 44/Lianes 4	PESSAC	avenue du Général Leclerc	Abribus V1 non éclairé
1200	Rousseau	Lianes 16	FLOIRAC	87 avenue Pasteur	Abribus V1
1204	Fourney	Citéis 45/Flexo 52 Résa/Flexo Bouliac Résa/Résago Bouliac	BOULIAC	avenue de la belle Etoile	Abribus V1 non éclairé
1205	Vincent	Corol 31/Lianes 16	BORDEAUX	12 rue Raymond Poincaré	Abribus V1 éclairé
1207	Bardanac	Corol 31/Corol 35/Lianes 10	PESSAC	face au 163 avenue de la Paillère	Abribus V1
1209	La Grave	30	MERIGNAC	avenue de l'Argonne	Poteau
1211	Jamois	91/Flexo 50 Résa	AMBES	route du Burck	Poteau
1212	Labatut	Lianes 11	MERIGNAC	145/147 avenue de la Marne	Poteau
1215	Avenue du Taillan	Lianes 12	EYSINES	face au 10 avenue du Taillan	Poteau
1216	Desbats	87/Citéis 44	PESSAC	face au 69 avenue Marc Desbats	Poteau
1219	Carsat	25	BORDEAUX	rue du Professeur René Cruchet	Abribus V1 éclairé
1220	Montherlant	20/Corol 34	TALENCE	17 rue de Montherlant	Abribus V1 non éclairé
1222	Belleville	24	BORDEAUX	51/53 rue Mouneyra	Poteau
1223	Joliot Curie	Lianes 1	MERIGNAC	41 avenue de l'Yser	Abribus V5
1224	Bertin	Corol 31/Lianes 10/Lianes 15	BORDEAUX	311bis/319 rue de Bègles	Poteau Clear channel
1225	Les Erables	24	PESSAC	27 avenue Jean Cordier	Poteau
1226	5 Chemins	30/Corol 39	LE HAILLAN	avenue de Magudas (face au garage automobiles)	Poteau
1227	Colette	Lianes 11	MERIGNAC	195/197 avenue de la Marne	Poteau
1228	Ernest Renan	Lianes 12	BORDEAUX	13/17 rue Ulysse Gayon	Poteau
1231	Rue de Bègles	Lianes 9	BORDEAUX	166, rue Pelleport	Poteau
1233	Simone de Beauvoir	Citéis 41	EYSINES	13/15 Rue Jude	Poteau
1234	Rostand	Lianes 1	MERIGNAC	464 avenue de Verdun	Poteau
1235	Michelet	23/Flexo 54	MERIGNAC	15 rue Jules Michelet	Poteau
1237	Hauts de Guitres	28/Flexo 52	FLOIRAC	rue Ramond de Carbonnières	Poteau
1238	Meyraud	Citéis 44/Lianes 4	PESSAC	avenue du Général Leclerc	Abribus V1 non éclairé
1240	Caserne Nansouty	Lianes 9	BORDEAUX	252, rue Pelleport	Poteau
1241	Auriac	26/Lianes 11	BORDEAUX	face au 343/345 boulevard Jean Jacques Bosc	Abribus V1 éclairé

N° d'arrêt	Nom d'arrêt	Lignes	Ville	Adresse	Mobilier
1247	Quarante Journaux	Corol 32/Lianes 15	BORDEAUX	avenue des 40 journaux (devant la station Tram)	Poteau Clear channel
1252	Edison	Lianes 4	BORDEAUX	186 cours du Maréchal Gallieni	Poteau
1253	Monrabreau	Lianes 1	MERIGNAC	68 avenue de merignac	Abribus V2 éclairé
1254	Bardanac	Corol 31/Corol 35/Lianes 10	PESSAC	161 avenue des Arts	Abribus V4 non éclairé
1255	Lavergne	Corol 32	LORMONT	5/7 rue des Grosses	Poteau
1258	Europarc	24/Flexo 54 Résa	PESSAC	rue Jean Perrin	Abribus V1
1259	Lartigue	Lianes 16/Spécifique 74	BORDEAUX	168 Rue Georges Mandel	Poteau Clear channel
1260	Quai de Brienne	Lianes 11	BORDEAUX	face au 34/40 boulevard Jean Jacques Bosc	Abribus V1 éclairé
1261	Allende	Lianes 15	BEGLES	face 74 rue Ferdinand Buisson	Poteau
1263	Dauphine	Lianes 2	BORDEAUX	61 avenue Louis Barthou	Poteau
1266	Jeanne d'Arc	Lianes 4	BORDEAUX	69 cours du Maréchal Gallieni	Poteau
1268	Tillède	93	AMBES	CD 10	Poteau
1269	Fort Lajard	93	AMBES	route du Mayne (CD 10)	Poteau
1270	Radio	23/Lianes 4	PESSAC	160 avenue du Général Leclerc	Abribus V1- Ev2
1271	Chopin	Corol 36	VILLENAVE-D'ORNON	68 rue Debussy	Poteau
1275	Daguin	26	BORDEAUX	174 boulevard Albert 1er	Abribus V1 éclairé
1278	Germignan	Corol 37/Lianes 2/Spécifique 79/Spécifique 85	LE TAILLAN-MEDOC	139 avenue de la Boétie	Abribus V2 non éclairé
1280	Sarget	Citéis 44	PESSAC	103 avenue de Candau	Abribus V2 non éclairé
1281	Bouliac Centre Commercial (Gare)	Citéis 45/Corol 32/Flexo 52/Flexo Bouliac/Résago Bouliac	BOULIAC	rue de la Gabarre	Abribus V2
1283	Socrate	84	LE HAILLAN	31 rue du Medoc	Poteau
1284	Ruet	71	LE HAILLAN	93avenue Pasteur	Poteau
1285	Les As	Citéis 42	PESSAC	45 rue Descartes	Poteau
1288	Brun	20/Lianes 5/Lianes 9/TBNight	BORDEAUX	306/310 cours de la Somme	Poteau Clear channel
1289	Charles Péguy	Citéis 42	PESSAC	19 rue Descartes	Poteau
1290	Cité Chaigneau	Lianes 9	BORDEAUX	74, boulevard Pierre 1er	Abribus V1 éclairé
1291	44391	26/Citéis 43/Lianes 11	BEGLES	19B rue Calixte Camelle	Poteau
1293	Les As	Citéis 42	PESSAC	56 rue Descartes	Poteau
1294	Goillot	Lianes 1/Lianes 11/Spécifique 82/Spécifique 88	MERIGNAC	face au 124 avenue de l'Yser	Abribus V1 éclairé
1297	Z.A d'Auguste	23	PESSAC	avenue de Lattre de Tassigny	Poteau
1298	Parc d'Espagne	Citéis 44/Lianes 4	PESSAC	face au 76 avenue des Provinces	Poteau
1299	Blayais	23	CESTAS	face au 214 avenue de Lattre de Tassigny	Poteau
1301	Combelongue	23	PESSAC	90 avenue de Lattre de Tassigny	Poteau
1303	Pont de Peyre	92/93/Flexo 49 Résa/Flexo 50 Résa	SAINT-VINCENT-DE-PAUL	3 avenue de Beauvais	Poteau
1304	Fraternité	27	FLOIRAC	face au 36 rue de la Fraternité	Poteau
1305	Lamartine	92/93	CARBON-BLANC	4 avenue Lafontaine	Abribus V2
1306	La Morlette	Corol 32	CENON	avenue Roger Schwob	Abribus V3 éclairé
1309	Jaubert	Lianes 4	PESSAC	50 avenue Jean Jaurès	Poteau
1310	Le Pont	Citéis 42/Lianes 11	MERIGNAC	173 cours d'Ornano	Poteau
1312	Cantinolle	Lianes 2/Spécifique 79	EYSINES	avenue du Taillan Médoc	Abribus V1
1313	Boiron	23/Citéis 44	PESSAC	126 avenue du Général Leclerc	Abribus V2
1316	St Hubert	23/Citéis 44	PESSAC	84 avenue du Général Leclerc	Abribus V1- Ev2
1317	La Forêt	Lianes 3	MERIGNAC	100 avenue de Saint-Médard	Poteau
1318	Stade de Moulerens	Corol 36	GRADIGNAN	rue du Solarium	Poteau
1319	Abel Gance	Citéis 40	LORMONT	chemin des Tabernottes	Poteau
1320	Gérard Philippe	Citéis 40	LORMONT	36/38 avenue Gérard Philippe	Poteau
1321	Procession	30	MERIGNAC	101 rue Jean Monnet	Poteau mobile
1323	Barrière d'Arès	Lianes 9	BORDEAUX	7 boulevard Antoine Gautier	Abribus V1 éclairé
1325	Emile Dreu	Lianes 12	LE BOUSCAT	231/235 avenue d'Eysines	Poteau
1330	Marronniers	Lianes 11/Spécifique 82/Spécifique 88	MERIGNAC	face au 77 avenue des Marronniers	Abribus V1
1331	Quai de Vial (Everite)	91	BASSENS	quai Alfred de Vial (côté pair)	Abribus V1
1332	Dutertre	29/Lianes 1/Lianes 16	BORDEAUX	face au 188 rue Judaïque	Abribus V1
1333	Trégey	Corol 31	BORDEAUX	boulevard Ludovic Trarieux	Poteau
1337	Rébédéch	28/Flexo 52	FLOIRAC	27 avenue François Mitterrand	Poteau
1338	Anatole France	87/Corol 36/Lianes 5	VILLENAVE-D'ORNON	62 route de Léognan	Abribus V1 non éclairé
1339	Ronsard	23/24/Flexo 54/Lianes 4	PESSAC	109 avenue Pasteur	Poteau
1341	Parc d'Espagne	Citéis 44/Lianes 4	PESSAC	72 avenue des Provinces	Poteau
1344	Cigales	27/Flexo 51 Résa	ARTIGUES-PRES-BORDEAUX	avenue de l'Eglise Romane (côté pair)	Poteau
1345	Bibliothèque	26	BORDEAUX	97/99 rue Belleville	Poteau
1346	Malbrède	92/93/Flexo 49 Résa/Flexo 50 Résa	SAINT-VINCENT-DE-PAUL	avenue Armand Beraud (côté pair)	Abribus V4
1348	Primevères	21	GRADIGNAN	face au 142 chemin d'Ornon	Abribus V1 éclairé
1349	Marne	23/Citéis 44	PESSAC	face au 113 avenue du Général Leclerc	Abribus V2
1350	Prieuré de Cayac	Corol 36/Lianes 10	GRADIGNAN	249 cours du Général de Gaulle	Poteau
1351	Square Monrepos	27	CENON	56 cours Gambetta	Abribus V1 éclairé
1352	Le Galus	Lianes 11/Spécifique 82/Spécifique 88	MERIGNAC	11 rue du Galus	Abribus V1 éclairé
1353	Baraille	Flexo 49 Résa/Flexo 50 Résa/Spécifique 94/Spécifique 95	AMBARES-ET-LAGRAVE	131 avenue du Roy	Abribus V2
1354	Berlioz	28/Flexo 52	FLOIRAC	chemin des Plateaux	Abribus V2 éclairé
1355	Berlincan	Lianes 3	SAINT-MEDARD-EN-JALLES	avenue Pasteur	Abribus V1 éclairé
1356	La Cabanne	Flexo 49 Résa/Flexo 50 Résa	AMBARES-ET-LAGRAVE	81 avenue de Grandjean	Poteau
1357	Jean Jaurès	Spécifique 94	BASSENS	avenue de la République	Poteau
1358	Mozart	Lianes 4	PESSAC	136 avenue Jean Jaurès	Abribus V1
1361	Place Mozart	Lianes 8	TALENCE	43 rue Diderot	Poteau
1364	La Tresne	80/Citéis 45/Lianes 16	BORDEAUX	183/187 rue de la Benaugue	Poteau Clear channel
1366	Campana	Citéis 42	MERIGNAC	72/74 avenue Victor Hugo	Poteau
1367	Le Trinquet	Corol 36/Corol 39	PESSAC	16 avenue du Bourgaillh	Poteau
1370	La Jacquotte	Citéis 45/Flexo 52/Flexo Bouliac/Résago Bouliac	FLOIRAC	quai de la Souys	Poteau
1373	Frères Lumière	Lianes 11	BEGLES	rue Gustave Eiffel	Abribus V1 éclairé
1374	Prieuré de Cayac	Corol 36/Lianes 10	GRADIGNAN	face au 255 cours du général de Gaulle	Abribus V1 éclairé
1376	Cimetière d'Ambès	91/92/93/Flexo 50 Résa	AMBES	rue Gynemer	Abribus V2
1378	Le Poteau	64/Flexo 51 Résa	ARTIGUES-PRES-BORDEAUX	9/11 avenue du Périgord	Poteau
1379	Latule	Corol 32/Lianes 9/TBNight	BORDEAUX	211, boulevard Alfred Daney	Abribus V1 éclairé
1381	Lièges	Lianes 16	BORDEAUX	399 rue Pasteur	Poteau
1387	Salengro	Lianes 15	BEGLES	193 cours Victor Hugo	Abribus V2
1389	Domaine de Moulerin	Lianes 7/Spécifique 94	BASSENS	35 route d'Ambarès	Poteau
1390	Edison	Lianes 4	BORDEAUX	149 cours du Maréchal Gallieni	Poteau
1391	Béchade	93	AMBES	CD 10	Poteau
1396	Pasteur	90	BASSENS	avenue Mal Delattre de Tassigny	Poteau
1398	La Moune	64/Flexo 51 Résa/Flexo 68	ARTIGUES-PRES-BORDEAUX	59 avenue de la Moune	Poteau
1403	Magendie	Citéis 40/Lianes 7 DPC	LORMONT	avenue Paul Courteault	Abribus V1 non éclairé
1406	Victor Hugo	90/93/Flexo 50	CARBON-BLANC	3 rue Victor Hugo	Poteau
1407	Aloha	Lianes 2/Spécifique 79	LE TAILLAN-MEDOC	70 avenue du Stade	Abribus V2 non éclairé
1408	Imhotep	25	BORDEAUX	rue du Docteur Gabriel Péry	Abribus V1 non éclairé
1409	Clos des Bruyères	30	MERIGNAC	rue Jean Monnet	Poteau
1410	Marionneau	Lianes 1/Lianes 16	BORDEAUX	107 rue Judaïque	Poteau Clear channel
1411	Cerema	71/Flexo 55 Résa	SAINT-MEDARD-EN-JALLES	rue Pierre Ramond	Poteau
1415	U.C.B.B	91	BASSENS	quai Alfred de Vial (côté pair)	Poteau
1418	Cèdres	28/Flexo 52	FLOIRAC	37 chemin des Plateaux	Poteau
1419	Lugat	76/Flexo 57 Résa	PAREMPUYRE	57/59 rue de Lugat	Abribus V2
1420	Capelle	26	BORDEAUX	224/230 boulevard Jean Jacques Bosc	Abribus V1 éclairé
1421	Les Sources	Spécifique 79	EYSINES	272 avenue du Taillan Medoc	Abribus V1
1422	Curie	26	BORDEAUX	275 boulevard Albert 1er	Abribus V1 éclairé
1423	Pauge	Corol 36	VILLENAVE-D'ORNON	face au 22 chemin de Pauge	Abribus V1 éclairé
1427	Meunier	90	BASSENS	4 rue de la Roseraie	Abribus V2 non éclairé
1428	22724	91/92/93/Flexo 50 Résa	AMBES	14 rue Salvador Allende	Poteau
1429	Route de Toulouse	Corol 34	VILLENAVE-D'ORNON	chemin des Orpélins	Abribus V1 non éclairé
1430	Cabannes	Citéis 45/Corol 32/Flexo 52/Flexo Bouliac/Résago Bouliac	FLOIRAC	chemin de Gabarre	Abribus V1 éclairé
1436	Jacquet	Citéis 41	BORDEAUX	face au 1 rue du Docteur Rocaz	Poteau
1437	Emile Combes	27	CENON	200 cours Victor Hugo	Poteau
1439	Bourbon	Corol 32	FLOIRAC	rue Pierre Sémirot	Abribus V4 éclairé
1440	CAF	25	BORDEAUX	rue du Docteur Gabriel Péry (face à la Caisse des Dépôts)	Abribus V1 non éclairé
1442	Pont du Guit	Lianes 9	BORDEAUX	2/4 rue Pelleport	Poteau
1443	Bonnet	93/Flexo 50 Résa	AMBES	rue saint Euxpéry (côté impair)	Poteau

N° d'arrêt	Nom d'arrêt	Lignes	Ville	Adresse	Mobilier
1447	Lyautey	24/Citéis 44/Corol 34/Flexo 54	PESSAC	54 avenue de Saige	Abribus V3 non éclairé
1448	Lakanal	Corol 33	LE BOUSCAT	140 rue Raymond Lavigne	Poteau
1449	Gouraud	Lianes 1/Lianes 11/Spécifique 82/Spécifique 88	MERIGNAC	139 avenue de l'Yser	Abribus V1 éclairé
1450	Caussade	28/80/Flexo 52	FLOIRAC	face au 23 côte de Monrepos	Abribus V1 éclairé
1451	Quai de Brazza	91/92/Citéis 45/Citéis 45 DPC/Flexo 50	BORDEAUX	54 quai de Brazza	Abribus V1- Ev2
1452	Clos de Hilde	Lianes 11	BEGLES	rue Louis Blériot	Poteau
1453	Meunier	Lianes 1/Lianes 11/TBNight	BORDEAUX	146 cours de la Marne	Poteau
1456	Mendès France	Lianes 1	MERIGNAC	411 avenue de Verdun	Poteau
1457	La Motte	90/Flexo 50 Résa/Spécifique 96	SAINT-LOUIS-DE-MONTFERRAN	face au 39 rue Roger Espagnet	Abribus V1
1459	Castillon	29	LE BOUSCAT	73 avenue de Tivoli	Abribus V1 éclairé
1460	La Motte	90/Flexo 50 Résa/Spécifique 96	SAINT-LOUIS-DE-MONTFERRAN	face au 42 rue Roger Espagnet	Poteau
1461	Avenue Ausone	Corol 33/Lianes 15	BRUGES	avenue Jean Jaurès (devant le parking)	Abribus V1 éclairé
1464	Côte de Monrepos	28/80/Flexo 52	FLOIRAC	face au 5 côte de Monrepos	Poteau
1465	St Romain	27/Flexo 51	CENON	27 rue Pierre Bérégovoy	Poteau
1466	Vallon	23/Citéis 42/Flexo 54	MERIGNAC	avenue Victor Hugo	Abribus V1 éclairé
1467	Hontane	Lianes 2/Spécifique 79	LE TAILLAN-MEDOC	face au 53 avenue du Stade	Abribus V4 non éclairé
1470	Bazin	Citéis 42	MERIGNAC	32/34 rue du Pradás	Poteau
1474	Charles Perrault	27/64/Flexo 51 Résa	ARTIGUES-PRES-BORDEAUX	avenue de l'Eglise Romane	Abribus V2
1475	Jean Hameau	Corol 32/Lianes 7 DPC/Lianes 9	BORDEAUX	face au 111, boulevard Alfred Daney	Abribus V1 non éclairé
1476	Ausone	29	BRUGES	87/89 avenue d'Aquitaine	Abribus V1 non éclairé
1478	Aloha	Lianes 2/Spécifique 79	LE TAILLAN-MEDOC	75 avenue du Stade	Abribus V2 non éclairé
1479	Cruchet	25	BORDEAUX	rue du professeur René Cruchet (devant le bâtiment C E R T I A)	Poteau
1480	Tout y Faut	64/Flexo 51 Résa	ARTIGUES-PRES-BORDEAUX	10 avenue de la Vigne	Poteau
1481	La Landotte	Lianes 2/Spécifique 79	LE TAILLAN-MEDOC	19 rue de Plein Soleil	Poteau
1484	Belfort	Flexo 55 Résa/Lianes 3	SAINT-MEDARD-EN-JALLES	45 rue Blaise Pascal	Poteau
1485	Bazin	Citéis 42	MERIGNAC	35 rue du Pradas	Poteau
1486	Parc Industriel	Corol 36/Flexo 54 Résa	PESSAC	avenue du Haut Lévêque (devant l'hôtel 1ère classe)	Abribus V1 éclairé
1489	Mairie du Taillan Médoc	Lianes 2/Spécifique 79	LE TAILLAN-MEDOC	face au 58 avenue de Soulac	Abribus V2
1492	Lestage	30/71	SAINT-MEDARD-EN-JALLES	avenue du Haillan	Abribus V1- Ev2
1495	Tillède	93	AMBES	CD 10	Poteau
1497	Descartes	Citéis 42	PESSAC	12 rue Descartes	Poteau
1498	Le Fourat	93	AMBES	rue de la déportationb 1939-1945 (CD 10)	Poteau
1499	Carnot	23/Lianes 4	PESSAC	8 avenue J.F Kennedy	Poteau
1501	Jean Moulin	22/Corol 37/Flexo 57/Spécifique 78	BLANQUEFORT	17/19 avenue du Général de Gaulle	Poteau mobile
1503	Gare de Blanquefort	Corol 37/Corol 38	BLANQUEFORT	face au 134 avenue du 11 Novembre	Poteau
1505	Sauternes	27/Flexo 51 Résa	ARTIGUES-PRES-BORDEAUX	avenue de l'Eglise Romane (côté pair)	Abribus V1 non éclairé
1506	Montaigne - Montesquieu	Corol 31/Corol 35/Lianes 10	PESSAC	avenue Jean Babin	Poteau Clear channel
1508	St Bruno - Hôtel de Région	26	BORDEAUX	rue Chauffour	Poteau
1509	M.A.S Barail	30	MERIGNAC	rue Jean Monnet	Poteau
1511	Sybille	90	BASSENS	rue Sybille (côté pair)	Abribus V1 éclairé
1512	Quai Numa Sensine	91/92/Citéis 40/Citéis 45 DPC/Corol 31/Flexo 50/Lianes 7	LORMONT	face au 34 quai Numa Sensine	Abribus V1
1513	Bouthier	91/92/Citéis 45/Flexo 50	BORDEAUX	quai des Queyries	Poteau
1514	Europe	92/93/Flexo 50/Spécifique 94	AMBARES-ET-LAGRAVE	face au 23 avenue de l'Europe	Abribus V1
1516	Lignac	90/Flexo 49 Résa/Flexo 50 Résa/Spécifique 94/Spécifique 95	AMBARES-ET-LAGRAVE	2 rue André Lignac	Abribus V1
1518	Merle	Flexo 49 Résa/Flexo 50 Résa/Spécifique 94/Spécifique 95	AMBARES-ET-LAGRAVE	58 rue de Quinsus	Abribus V2
1520	Peyronneaud	25/76	BORDEAUX	200 avenue de Labarde	Poteau
1522	Archimède	24/Citéis 44/Corol 34/Corol 39/Flexo 54 Résa	PESSAC	avenue Gustave Eiffel (devant Peugeot)	Abribus V1 éclairé
1523	La Galliasse	92/93/Flexo 50 Résa	SAINT-VINCENT-DE-PAUL	avenue Stephen Couperie	Poteau
1524	Cimetière d'Ambès	91/92/93/Flexo 50 Résa	AMBES	rue Guynemer	Abribus V1
1527	Bois Fleuri	Corol 32	LORMONT	rue des Garosses	Abribus V2
1529	Macédo	23/Citéis 44	PESSAC	avenue Pierre de Coubertin	Abribus V5
1530	Liberté	Lianes 7	AMBARES-ET-LAGRAVE	86 avenue de la Liberté	Abribus V1
1531	Z.A Haut-Vigneau	Spécifique 86	GRADIGNAN	face au 18 rue de la Poterie	Poteau
1533	Barrés	25	BORDEAUX	2 rue George Barrés	Abribus V1 non éclairé
1537	Capeyron	Corol 33/Corol 35	MERIGNAC	avenue de la Libération	Abribus V1 éclairé
1538	Nougues	28/Flexo 52	FLOIRAC	27 rue Jules Guesde	Abribus V1
1542	Mairie de St Louis de Montferri	90/91/Flexo 50 Résa/Spécifique 96	SAINT-LOUIS-DE-MONTFERRAN	avenue de la Garonne (côté impair)	Abribus V1
1544	Route de Canéjan	21/Corol 36	GRADIGNAN	21 rue Lahouneau	Abribus V1
1546	Kennedy	27/64/67/Flexo 68	LORMONT	67/69 avenue Kennedy	Abribus V1 éclairé
1549	Virecourt	27/Flexo 51	ARTIGUES-PRES-BORDEAUX	avenue de Virecourt	Abribus V1 éclairé
1550	Centre Hippique	Flexo 55 Résa/Lianes 3	SAINT-MEDARD-EN-JALLES	18 rue Blaise Pascal	Abribus V1 éclairé
1551	Le Télégraphe	21	GRADIGNAN	46 A cours du Général de Gaulle	Abribus V3 non éclairé
1552	Hameau du Château	22/Flexo 57 Résa	PAREMPUYRE	19 avenue du Château Pichon	Abribus V2
1553	Château Dillon	Corol 38/Flexo 57/Spécifique 77	BLANQUEFORT	face au 98 avenue du Général De Gaulle	Abribus V1
1555	Domaine de Muscadet	Lianes 7/Spécifique 94	BASSENS	56 rue d'Ambarès	Abribus V1
1559	Avenue du Stade	Corol 37/Lianes 2/Spécifique 79/Spécifique 85	LE TAILLAN-MEDOC	132 avenue de la Boétie	Abribus V1 non éclairé
1562	Canon Maréque	Corol 32	CENON	11 avenue Pauline Kergomard	Abribus V1 éclairé
1564	Port Garonne	Lianes 11	BEGLES	rue Louis Blériot	Abribus V4 éclairé
1567	Centre Emetteur	Citéis 45/Flexo 52 Résa/Flexo Bouliac Résa/Résago Bouliac	BOULIAC	face au 13 bis avenue de la Belle Etoile	Abribus V4 éclairé
1568	Colonel Jacqui	23/Citéis 42/Citéis 44/Corol 35/Flexo 54	PESSAC	face au 74 avenue Roger Cohé	Abribus V1 éclairé
1569	Nancel Pénard	23/Citéis 42/Citéis 44/Corol 35/Flexo 54	PESSAC	49 avenue Roger Cohé	Abribus V1 éclairé
1570	Cailleau	Spécifique 94	BASSENS	34 avenue Félix Cailleau	Abribus V1
1571	Malbrède	92/93/Flexo 49 Résa/Flexo 50 Résa	SAINT-VINCENT-DE-PAUL	avenue Armand Beraud (côté impair)	Abribus V1
1574	Gutenberg	Corol 34/Flexo 54 Résa	PESSAC	rue Becquerel	Abribus V1 non éclairé
1578	Mathieu	73	BRUGES	rue Robert Mathieu (devant le poste EDF)	Abribus V1 non éclairé
1580	Le Burck	23/Citéis 42/Corol 35/Flexo 54	MERIGNAC	face au 93 avenue Mendès France	Abribus V1 non éclairé
1581	Barrés	25	BORDEAUX	33 rue Edmond Besse	Abribus V1 non éclairé
1582	Allende	93/Corol 32	LORMONT	avenue Salvador Allende	Abribus V2 non éclairé
1583	Maréchal Joffre	23/Flexo 54	MERIGNAC	34 avenue du Maréchal Joffre	Abribus V1 éclairé
1585	Lamartine	Lianes 7	BASSENS	face au 4 rue du Président Coty (devant la place du Marché)	Abribus V1
1586	Somme	92/Lianes 7/Spécifique 94	BASSENS	10 avenue de la Somme	Poteau
1588	Cimbats	Corol 38/Spécifique 78	BLANQUEFORT	avenue Charles de Gaulle	Abribus V1 non éclairé
1589	Place Florale	Citéis 41/Corol 35/Lianes 2	EYSINES	place Florale avenue de l'Hippodrome	Abribus V1 éclairé
1590	Pericot	Flexo 55 Résa/Lianes 3	SAINT-MEDARD-EN-JALLES	face au 49 rue Aurel Chazeau	Abribus V1 éclairé
1591	Village 4	Corol 35/TBNight	PESSAC	avenue Jean Babin (face Village 4)	Poteau
1592	Terrefort	Corol 38/Flexo 57/Spécifique 77	BLANQUEFORT	avenue du Général De Gaulle	Poteau
1594	Cité Cairon	Lianes 9	BORDEAUX	94 boulevard Président Franklin Roosevelt	Abribus V1 éclairé
1595	Barrière d'Ornano	Lianes 4/Lianes 9	BORDEAUX	28, boulevard Antoine Gautier	Abribus V1 éclairé
1601	Floirac Dravemont	28/80/Citéis 63/Corol 32/Flexo 52	FLOIRAC	avenue Salvador Allende (en face de la station tram)	Abribus V2 éclairé
1606	Bourse du Travail	Lianes 1/Lianes 11/Lianes 15/Lianes 5	BORDEAUX	14 cours Aristide Briand	Poteau
1610	Barrière Judaique	Lianes 1/Lianes 16	BORDEAUX	19 avenue de la République	Abribus V5
1611	Village 2	87/Corol 34/TBNight	PESSAC	face au 80 avenue Schweitzer	Abribus V1 non éclairé
1613	Nungesser et Coli	Lianes 1/Lianes 11/Spécifique 82/Spécifique 88	MERIGNAC	65 avenue de l'Yser	Abribus V1
1614	Lycée Victor Louis	21/Corol 31/Corol 35/Lianes 10/TBNight	TALENCE	511 cours de la Libération	Abribus V1
1615	Rochefort	Corol 36/Lianes 10	GRADIGNAN	109 cours du Général de Gaulle	Abribus V1 éclairé
1616	Beausoleil	Lianes 10	GRADIGNAN	place Beausoleil, cours du Général de Gaulle	Abribus V5
1617	Le Télégraphe	21	GRADIGNAN	31 cours du Général de Gaulle	Abribus V1 éclairé
1618	Eglise de Gradignan	Corol 36/Lianes 10	GRADIGNAN	177/178 cours du Général de Gaulle	Poteau
1619	Stade Ornon	Corol 36/Spécifique 86	GRADIGNAN	rond point stade Ornon	Abribus V1 éclairé
1621	Cimetière de Gradignan	21/Lianes 10	GRADIGNAN	cours du Général de Gaulle	Abribus V1 éclairé
1623	Pierre Curie	27/Flexo 51 Résa	ARTIGUES-PRES-BORDEAUX	avenue Gay Lussac	Abribus V1 éclairé
1628	Allée de Curé	Corol 37/Lianes 2/Spécifique 85	LE TAILLAN-MEDOC	69 avenue de la Boétie	Abribus V1 non éclairé
1629	Résidences du Domaine	Citéis 41/Corol 33/Spécifique 74	BORDEAUX	44 Rue Capeyron	Poteau
1630	Pont de Bouliac	Citéis 45/Flexo 52/Flexo Bouliac/Résago Bouliac	BOULIAC	côte de Bouliac	Abribus V4 éclairé
1631	Le B.E.C	Corol 35/TBNight	PESSAC	avenue Jean Babin	Poteau
1632	Barbusse	Lianes 2	MERIGNAC	11 avenue Henri Barbusse	Abribus V1 éclairé
1633	Lycée Kastler	87/Corol 34/Lianes 8/TBNight	TALENCE	face au 5 avenue de l'Université	Abribus V5 éclairé
1634	Lycée Victor Louis	21/Corol 31/Corol 35/Lianes 10/TBNight	TALENCE	face au 511 cours de la Libération	Abribus V4 éclairé
1637	Forum	20/Citéis 43	TALENCE	face au 291 cours de la Libération	Poteau

N° d'arrêt	Nom d'arrêt	Lignes	Ville	Adresse	Mobilier
1640	Truffaut	71	MERIGNAC	30 Avenue de Magudas	Abribus V1 non éclairé
1641	Acacias	Citéis 40/Citéis 45 DPC/Flexo 50/Lianes 7	LORMONT	13 rue du Fleuve	Abribus V2 non éclairé
1643	Village 5	Corol 31/Lianes 10/TBNight	GRADIGNAN	face au Bât A Village 5	Poteau
1647	Hôpital Robert Picqué	Lianes 5	BEGLES	328 route de Toulouse	Abribus V1 éclairé
1648	Lycée des Graves	Lianes 10/Spécifique 86	GRADIGNAN	cours du Général de Gaulle	Abribus V1 éclairé
1649	Rue d'Aviau	26/Lianes 12	BORDEAUX	26 rue d'Aviau	Poteau
1653	Labottière	Lianes 12	BORDEAUX	162 rue David Johnston	Abribus V3 éclairé
1654	Pérés	Lianes 12	LE BOUSCAT	265/271 avenue d'Eysines	Abribus V1 éclairé
1656	Lycée Kastler	87/Corol 34/Lianes 8/TBNight	TALENCE	7 avenue de l'Université	Abribus V5 éclairé
1660	Jeanne d'Arc	Citéis 43/Lianes 11	BEGLES	18/20 avenue du Maréchal de Lattre de Tassigny	Poteau
1661	Solarium	Corol 36	GRADIGNAN	28 rue de Cantaranne	Abribus V1 éclairé
1663	Mérignac Centre	30/Citéis 42/Corol 33/Corol 35	MERIGNAC	avenue du Maréchal Leclerc	Abribus V1
1665	Ecole d'Architecture	21	TALENCE	746 cours de la Libération	Abribus V5 éclairé
1666	Collège G.Rayet	28/Corol 32	FLOIRAC	Chemin de Cornier	Abribus V1 éclairé
1667	Maison Neuve	Spécifique 86	GRADIGNAN	28 rue de la Poterie	Poteau
1668	Stade de Maulerens	Corol 36	GRADIGNAN	rue du Solarium	Poteau
1669	Cotor Laburthe	Corol 36	GRADIGNAN	2 rue de Cantaranne	Abribus V1 éclairé
1670	Hameau de la Reine	Corol 36	GRADIGNAN	chemin de la Mauquette	Abribus V1 éclairé
1671	Avenue de l'Université	21/87/Corol 31/Corol 34/Corol 35/Lianes 10/Lianes 8/TBNight	TALENCE	545 cours de la Libération	Abribus V1 éclairé
1672	Résidence Meignan	90	BASSENS	8 rue Lafontaine	Abribus V2 non éclairé
1673	Eglise de Gradignan	Corol 36/Lianes 10	GRADIGNAN	cours du Général de Gaulle	Abribus V1 éclairé
1675	Noliquet	92/93/Flexo 50 Résa	AMBES	route de saint Vincent (CD 10)	Abribus V2
1676	La Roseraie	90	BASSENS	28 rue de la Roseraie	Abribus V2 non éclairé
1677	22724	91/92/93/Flexo 50 Résa	AMBES	place de la Révolution Française	Abribus V1
1679	Troubadis	93	AMBES	CD 10	Poteau
1682	Lacone	92/93/Flexo 50 Résa	AMBES	route de saint Vincent (CD 10)	Poteau
1683	Mirambeau	93	AMBES	CD 10	Poteau
1684	Beauregard	91 Résa/92/93/Flexo 50 Résa	AMBES	avenue du Général de Gaulle	Abribus V1- Ev2
1687	Clarines	Citéis 42/Corol 36	MERIGNAC	avenue de Kaolac (angle rue des Clarines)	Abribus V1 non éclairé
1691	Chemin Bon Air	Corol 34	MERIGNAC	face au 50 Avenue Bon air	Abribus V1 éclairé
1692	Tourmy	26/Lianes 12/Lianes 15/Lianes 2/Lianes 3/Lianes 4	BORDEAUX	1 cours de Verdun	Abribus V1
1693	Vassivey	76/Flexo 57 Résa	PAREMPUYRE	4/6 rue du Lugat	Poteau
1694	Terrefort	Corol 38/Flexo 57/Spécifique 77	BLANQUEFORT	135 avenue du Général de Gaulle	Abribus V1
1695	Acacias	Lianes 1	MERIGNAC	avenue J.F Kennedy (devant l'entreprise Burdin)	Poteau mobile
1696	Lindbergh	Corol 36/Lianes 1	MERIGNAC	106/108 Avenue J.F Kennedy	Poteau mobile
1697	Martyrs de la Libération	Lianes 1	MERIGNAC	84 Avenue J.F Kennedy	Poteau mobile
1698	Bois Vert	Flexo 49 Résa/Flexo 50 Résa/Spécifique 94/Spécifique 95	AMBARES-ET-LAGRAVE	11 rue de Sabarèges	Poteau
1699	Jean Macé	Lianes 1/Lianes 11/Spécifique 82/Spécifique 88	MERIGNAC	face au 102 avenue de l'Yser	Abribus V1
1700	Bourranville	Lianes 1	MERIGNAC	face au 325 avenue de Verdun	Abribus V4 non éclairé
1701	Beaujet	Flexo 49/Flexo 50 Résa	AMBARES-ET-LAGRAVE	90 avenue du Roy	Poteau
1702	Château Rouquey	30/Corol 36	MERIGNAC	avenue de la Somme	Abribus V1
1703	Allée Vieille	71/Flexo 55 Résa	SAINT-MEDARD-EN-JALLES	rue Gay Lussac (face à la poudrerie)	Abribus V1 non éclairé
1706	La Chénaie	90	BASSENS	12 rue de La Chénaie	Abribus V1 éclairé
1708	Caychac Bourg	Corol 38/Flexo 57/Spécifique 77	BLANQUEFORT	222 avenue du Général de Gaulle	Poteau
1710	Pomme d'Or	90/Spécifique 94	BASSENS	face au 58 rue Lafayette	Abribus V5 non éclairé
1711	Chemin Bon Air	Corol 34	MERIGNAC	50 avenue Bon air	Abribus V1 non éclairé
1712	La Croix Noire	Flexo 49 Résa/Flexo 50 Résa	AMBARES-ET-LAGRAVE	rue du Maréchal Foch (côté impair)	Poteau
1713	Maréchal Foch	Lianes 4	PESSAC	248 avenue Pasteur	Abribus V1 non éclairé
1715	Hôpital Pellegrin (entrée Est)	Citéis 41/Lianes 11/Lianes 8	BORDEAUX	rue de Canolle (angle rue Descartes)	Abribus V1
1716	Nuyens	91/92/Flexo 50	BORDEAUX	48 quai des Queyries	Poteau
1717	Place Meignan	90/Flexo 50/Spécifique 96	BASSENS	rue du Maréchal Foch	Abribus V1 non éclairé
1718	Floirac Libération	Lianes 16/Résago Bouliac	FLOIRAC	avenue de la Libération	Abribus V1
1719	Les Plateaux	28/Flexo 52	FLOIRAC	123 chemin des Plateaux	Abribus V2 non éclairé
1721	Arena	28	FLOIRAC	110 rue Jules Guesde	Abribus V1
1722	Professeur Vincent	Citéis 40/Citéis 45 DPC/Flexo 50/Lianes 7	LORMONT	12 avenue du Professeur Vincent	Poteau
1723	La Morlette	Corol 32	CENON	avenue Roger Schwob	Abribus V1
1724	Lavoir	Spécifique 94	BASSENS	25 rue du Moura	Poteau
1726	André Ricard	91/92/Citéis 45 DPC/Corol 32/Flexo 50/Lianes 7	BORDEAUX	rue Charles Chaigneau	Abribus V1 non éclairé
1731	Lot. de la Vieille Eglise	22/Flexo 57 Résa	PAREMPUYRE	face au 2 rue des Colverts	Poteau
1732	La Galliasse	92/93/Flexo 50 Résa	SAINT-VINCENT-DE-PAUL	aveue Stephen Couperie	Abribus V1
1735	Jeanne d'Arc	Citéis 43/Lianes 11	BEGLES	face au 8, avenue du Maréchal de Lattre de Tassigny	Abribus V2 éclairé
1736	Rue de Macau	22/Flexo 57 Résa/Spécifique 77	PAREMPUYRE	49 rue de Macau	Abribus V1
1741	St Louis de Montferrand (Victor)	90/91/Flexo 50 Résa/Spécifique 96	SAINT-LOUIS-DE-MONTFERRAND	115 avenue de la Garonne	Abribus V4
1742	La Lande	27/64/Flexo 51 Résa/Flexo 68	ARTIGUES-PRES-BORDEAUX	avenue de l'Eglise Romane	Abribus V1 non éclairé
1743	Eglise Romane	27/64/Flexo 51 Résa/Flexo 68	ARTIGUES-PRES-BORDEAUX	avenue de l'Eglise Romane	Abribus V1 éclairé
1745	Chemin Long	30	MERIGNAC	107 avenue de la Somme	Poteau
1747	Mérignac Soleil (Porte 4)	30/Corol 34	MERIGNAC	avenue de la Somme	Abribus V1
1749	Barrière d'Ornano	Lianes 9	BORDEAUX	123/125 boulevard Maréchal Leclerc	Abribus V1 éclairé
1751	Le Petit Marais	92/93/Flexo 49 Résa/Flexo 50 Résa	SAINT-VINCENT-DE-PAUL	face au 46 avenue de Beauvais	Abribus V2
1754	Ste Germaine	Citéis 46	LE BOUSCAT	3 avenue Georges Clemenceau	Abribus V1 éclairé
1755	La Renney	Corol 37/Corol 38/Spécifique 78	BLANQUEFORT	avenue du 11 Novembre	Poteau
1756	Barrière St Médard	29/Lianes 9	BORDEAUX	266, boulevard du Président Wilson	Abribus V2
1757	Barrière de Pessac	Lianes 11/Lianes 4/Lianes 9	BORDEAUX	50 boulevard George V	Abribus V1 éclairé
1758	Barrière St Augustin	Lianes 9	BORDEAUX	face au 65 boulevard Antoine Gautier	Abribus V1 éclairé
1760	Stade Stéhélin	Lianes 3	BORDEAUX	268 avenue Maréchal de Lattre de Tassigny	Abribus V1 éclairé
1763	Château Dillon	Corol 38/Flexo 57/Spécifique 77	BLANQUEFORT	avenue du Général de Gaulle	Abribus V1
1764	Champ de Courses - Treulon	Citéis 72/Corol 35	LE BOUSCAT	route du Médoc (devant la Résidence du Champ de Courses)	Poteau mobile
1767	Village 2	87/Corol 34/TBNight	PESSAC	80 avenue Schweitzer	Poteau
1768	Ausone	Corol 34/TBNight	PESSAC	114 avenue Schweitzer	Abribus V1 non éclairé
1769	Tour de Gassies	Citéis 72	BRUGES	491 avenue du Médoc	Poteau
1770	Charles Perrens	24/Citéis 41/Lianes 8	BORDEAUX	94 rue de la Béchade	Poteau Clear channel
1771	Boulevard George V	24/Lianes 11	BORDEAUX	222 rue du Tondou	Poteau
1772	Pablo Neruda	22/76/Flexo 57 Résa	PAREMPUYRE	31 rue des Palus	Abribus V1
1773	Rue de Bordeaux	22/Flexo 57	PAREMPUYRE	rue de Bordeaux	Poteau
1774	Mickaëlis	Lianes 7	AMBARES-ET-LAGRAVE	avenue Léon Blum (côté pair)	Abribus V1
1775	Chemin du Roy	Flexo 55 Résa/Lianes 3	SAINT-MEDARD-EN-JALLES	53 avenue du Général de Gaulle	Abribus V2 non éclairé
1776	Mickaëlis	Lianes 7	AMBARES-ET-LAGRAVE	17 avenue Léon Blum	Poteau
1777	Mairie du Haillan	Lianes 3	LE HAILLAN	face au 152 avenue Pasteur	Abribus V2
1778	Sauternes	27/Flexo 51 Résa	ARTIGUES-PRES-BORDEAUX	avenue de l'Eglise Romane (impair)	Abribus V1 non éclairé
1779	Village de Magudas	71/Flexo 55 Résa	SAINT-MEDARD-EN-JALLES	avenue Denis Papin	Poteau
1780	Julien	71/Flexo 55 Résa	SAINT-MEDARD-EN-JALLES	face au 66 avenue de Capeyron	Poteau
1781	Ecole Arnaud Lafon	30/Corol 36	MERIGNAC	137 avenue de la Somme	Poteau
1784	Ducourneau	Citéis 46/Lianes 15	LE BOUSCAT	218 avenue Victor Hugo	Abribus V1 éclairé
1785	Carbon Blanc Centre	93	CARBON-BLANC	35/39 avenue Austin Conte	Poteau
1786	Renaudel	Citéis 46	LE BOUSCAT	59 avenue Georges Clemenceau	Abribus V2 non éclairé
1788	Mairie de Blanquefort	22/Corol 38/Flexo 57/Spécifique 77	BLANQUEFORT	face au 3 rue Dupaty	Abribus V1
1790	Avenue de Bordeaux	93	LORMONT	avenue de La Gardette	Poteau
1792	Roger Allo	26/Lianes 2/Lianes 3/Spécifique 74	BORDEAUX	12 rue de la Croix Blanche	Poteau
1795	Ecole Arnaud Lafon	30/Corol 36	MERIGNAC	face au 135 avenue de la Somme	Abribus V1
1796	Provinces	27/Flexo 51 Résa	ARTIGUES-PRES-BORDEAUX	boulevard de Feydeau	Abribus V1 non éclairé
1799	Vialle	Citéis 45/Flexo 52/Flexo Bouliac/Résago Bouliac	BOULIAC	côte de Bouliac	Abribus V1 éclairé
1800	Dupas	Citéis 45/Flexo Bouliac/Résago Bouliac	BORDEAUX	121 quai de la Souys	Abribus V1 éclairé
1801	Stade Chaban Delmas	Lianes 9	BORDEAUX	183 boulevard Maréchal Leclerc	Abribus V1 éclairé
1802	St Louis de Montferrand (Victor)	90/91/Flexo 50 Résa/Spécifique 96	SAINT-LOUIS-DE-MONTFERRAND	130 avenue de la garonne	Poteau
1803	Palais Gallien	26	BORDEAUX	128 rue du Docteur Albert Barraud	Poteau
1804	Xaintrailles	Lianes 9	BORDEAUX	255/261 boulevard Maréchal Leclerc	Abribus V1 éclairé
1805	Quai Dupuyron	91/92/Citéis 40/Citéis 45 DPC/Corol 31/Flexo 50/Lianes 7	LORMONT	quai Elisabeth Dupuyron	Abribus V1 éclairé
1807	Mattéoti	28/Citéis 45/Flexo Bouliac/Résago Bouliac	BORDEAUX	quai de la Souys	Abribus V1 éclairé
1808	Grand-Lebrun	Lianes 2	BORDEAUX	3 avenue Louis Barthou	Poteau

N° d'arrêt	Nom d'arrêt	Lignes	Ville	Adresse	Mobilier
1809	Lormont Bas (A. Briand)	91/92/Citéis 40/Citéis 45 DPC/Corol 31/Flexo 50/Lianes 7	LORMONT	9 quai Numa Sensine	Abribus V1 éclairé
1811	Sembat	28/Citéis 45/Flexo Bouliac/Résago Bouliac	BORDEAUX	quai de la Souys	Abribus V1 éclairé
1815	Les 3 Tours	21	GRADIGNAN	cours du Général de Gaulle	Abribus V1 éclairé
1818	Collège Claude Massé	Lianes 7/Spécifique 95	AMBARES-ET-LAGRAVE	avenue Pierre Barre (en face du Collège)	Abribus V1
1820	René Coty	92/93/Flexo 50/Spécifique 94	AMBARES-ET-LAGRAVE	avenue de l'Europe	Abribus V1
1821	Mairie d'Ambarès	90/92/93/Flexo 49/Flexo 50 Résa/Lianes 7/Spécifique 95/Spécifique 96	AMBARES-ET-LAGRAVE	13 rue du Président René Coty	Abribus V1
1822	Ausone	Corol 34/TBnight	PESSAC	face au 118 avenue Schweitzer	Abribus V1 non éclairé
1823	Sabarèges	Flexo 49 Résa/Flexo 50 Résa/Spécifique 94/Spécifique 95	AMBARES-ET-LAGRAVE	35 rue des sabarèges	Abribus V1- Ev2
1825	Charles Perrault	27/64/Flexo 51 Résa/Flexo 68	ARTIGUES-PRES-BORDEAUX	avenue de l'Eglise Romane	Abribus V1 éclairé
1826	La Lande	27/64/Flexo 51 Résa	ARTIGUES-PRES-BORDEAUX	avenue de l'Eglise Romane	Abribus V1 éclairé
1827	Eglise Romane	27/64/Flexo 51 Résa	ARTIGUES-PRES-BORDEAUX	avenue de l'Eglise Romane	Abribus V1 éclairé
1828	Quai de Vial (Everite)	91	BASSENS	quai Alfred de Vial (côté impair)	Poteau
1829	Croix Blanche	26	BORDEAUX	75/77 rue Lachassaing	Poteau
1830	Fauvettes	27/64/Flexo 51 Résa/Flexo 68	AMBARES-ET-LAGRAVE	avenue de l'Eglise Romane	Abribus V1
1831	Collège Claude Massé	Lianes 7/Spécifique 95	AMBARES-ET-LAGRAVE	avenue Pierre Barre (devant le Collège)	Abribus V2
1833	Rue de Bordeaux	22/Flexo 57	PAREMPUIRE	rue de Bordeaux	Abribus V1
1834	Place de l'Eglise	22/Flexo 57	PAREMPUIRE	11 rue de Macau	Abribus V1
1837	Jean Prat	90/Flexo 49 Résa/Flexo 50 Résa/Spécifique 94/Spécifique 95/Spécifique 96	AMBARES-ET-LAGRAVE	avenue Jules Ferry (côté pair)	Abribus V1
1838	La Baranquine	91	BASSENS	quai Français	Abribus V1- Ev2
1840	Du Roy	Flexo 49 Résa/Flexo 50 Résa/Spécifique 94/Spécifique 95	AMBARES-ET-LAGRAVE	avenue du Roy	Poteau
1841	Tournesol	30	MERIGNAC	207 avenue de l'Argonne	Poteau
1844	Versant	28/Flexo 52	FLOIRAC	65 chemin des Plateaux	Abribus V2 éclairé
1845	Rue de la Vieille Eglise	22/Flexo 57 Résa	PAREMPUIRE	4 rue de la Vieille Eglise	Poteau
1846	Mairie d'Artigues	64/Citéis 63/Flexo 51 Résa/Flexo 68	ARTIGUES-PRES-BORDEAUX	avenue Desclaux (côté pair)	Abribus V1 non éclairé
1848	Baraille	Flexo 49 Résa/Flexo 50 Résa/Spécifique 94/Spécifique 95	AMBARES-ET-LAGRAVE	156 avenue du Roy	Poteau
1849	Ausone	Lianes 7/Spécifique 96	CARBON-BLANC	face au 2 rue Ausone	Poteau
1850	Maréchal Juin	Spécifique 86	GRADIGNAN	rue du Marais	Poteau
1851	Paulin de Nole	Flexo 49 Résa/Flexo 50 Résa/Spécifique 94/Spécifique 95	AMBARES-ET-LAGRAVE	rue Paulin de Nole	Poteau
1853	Ambarès Eglise	90/Flexo 50 Résa/Spécifique 96	AMBARES-ET-LAGRAVE	rue Pierre Mendès France	Poteau
1859	Mairie de Bassens	90	BASSENS	5 rue Jules Verne	Abribus V2
1860	Clairière de Lormont	Citéis 40/Flexo 68 Résa	LORMONT	rue de Lormont Village	Poteau
1862	Le Fronton	Flexo 49 Résa/Flexo 50 Résa/Spécifique 94/Spécifique 95	AMBARES-ET-LAGRAVE	42 avenue du Chemin de la vie	Poteau
1866	Moussard	71	MERIGNAC	103 avenue de Magudas	Poteau
1867	Merle	Flexo 49 Résa/Flexo 50 Résa/Spécifique 94/Spécifique 95	AMBARES-ET-LAGRAVE	rue de Quinsus (côté impair)	Poteau
1868	La Vache	Corol 33/Lianes 15	BRUGES	face au 128 avenue Jean Jaurès	Abribus V1
1870	Templiers	92/93/Flexo 49 Résa/Flexo 50 Résa	AMBARES-ET-LAGRAVE	rue Victor Hugo (côté impair)	Poteau
1872	Monnet	87/Corol 36	VILLENAVE-D'ORNON	avenue Jean Monnet	Abribus V1
1873	Curie	Corol 36	VILLENAVE-D'ORNON	2 rue Claude Debussy	Poteau
1874	Monnet	87/Corol 36	VILLENAVE-D'ORNON	avenue Jean Monnet	Abribus V1
1875	Martyrs de la Résistance	29	BRUGES	11 avenue des Martyrs de la Resistance	Poteau
1878	Louis Blanc	29	LE BOUSCAT	148 avenue de Tivoli	Abribus V1 éclairé
1881	Mélaç	Citéis 45/Flexo 52 Résa/Flexo Bouliac Résa/Résago Bouliac	BOULIAC	20 chemin de la Belle Etoile	Abribus V3 éclairé
1882	Le Petit Marais	92/93/Flexo 49 Résa/Flexo 50 Résa	SAINT-VINCENT-DE-PAUL	46 avenue Raymond Beauvais	Poteau
1884	La Prairie	67/Citéis 40/Citéis 63/Flexo 51 Résa/Flexo 68	ARTIGUES-PRES-BORDEAUX	avenue de la Prairie	Abribus V1 non éclairé
1885	Castelneau	91	SAINT-LOUIS-DE-MONTFERRAN	face au 10 avenue de la Garonne	Poteau
1888	Docteur Couaillac	91/92/93/Flexo 50 Résa	AMBES	rue du 19 mars 1962 (côté pair)	Abribus V1
1889	Fort Lajard	93	AMBES	route du Mayne (CD 10)	Poteau
1890	Jourdane	Flexo 49 Résa/Flexo 50 Résa	AMBARES-ET-LAGRAVE	8 avenue du Roy	Poteau
1891	Jourdane	90/91/Flexo 50 Résa/Spécifique 96	SAINT-LOUIS-DE-MONTFERRAN	avenue de la Garonne	Abribus V1
1896	Les Prés de Jourdanne	90/Flexo 50 Résa/Spécifique 96	SAINT-LOUIS-DE-MONTFERRAN	24 rue Roger Espagnet	Abribus V1
1898	Beauvais	Flexo 49 Résa/Flexo 50 Résa/Spécifique 94/Spécifique 95	AMBARES-ET-LAGRAVE	face au 75 avenue du Chemin de la vie	Abribus V1
1901	Chapelle St Denis	Flexo 49 Résa/Flexo 50 Résa	AMBARES-ET-LAGRAVE	rue Paulin de Nole	Poteau
1906	Les Prés de Jourdanne	90/Flexo 50 Résa/Spécifique 96	SAINT-LOUIS-DE-MONTFERRAN	29 rue Roger Espagnet	Poteau
1907	Mairie de Bassens	90	BASSENS	rue Edward Richet (en face du parking)	Abribus V1
1908	Péguy	Spécifique 94	BASSENS	rue du Moura	Poteau
1909	Le Fourat	93	AMBES	rue de la déportation 1942-1945 (CD 10)	Poteau
1910	Labourets	90	BASSENS	4 rue de la Chènaie	Poteau
1912	Troubadis	93	AMBES	CD 10	Poteau
1913	Le Bousquet	90/91/Flexo 50 Résa/Spécifique 96	SAINT-LOUIS-DE-MONTFERRAN	153 avenue de la Garonne	Abribus V1
1914	La Gare de la Chapelle	91/Flexo 50 Résa	AMBES	chemin de Piétru	Poteau
1915	La Bousquette	92/93/Flexo 50 Résa	AMBES	route de saint Vincent (CD 10)	Poteau
1917	Lycée Sud Médoc	71/Spécifique 79	SAINT-MEDARD-EN-JALLES	face au 13 rue Benjamin Franklin	Abribus V1
1920	Beaujet	Flexo 49/Flexo 50 Résa	AMBARES-ET-LAGRAVE	81 avenue du Roy	Poteau
1922	Bois Fleuri	Corol 32	LORMONT	33 rue des Garosses	Abribus V1 non éclairé
1923	Richelieu	91	BASSENS	quai Alfred de Vial (côté pair)	Abribus V1
1925	Mairie du Bouscat	Corol 33	LE BOUSCAT	rue Raymond Lavigne	Poteau
1926	Les Garouilles	Flexo 49 Résa/Flexo 50 Résa/Spécifique 94/Spécifique 95	AMBARES-ET-LAGRAVE	rue de Quinsus (côté pair)	Poteau
1929	St Bruno - Hôtel de Région	Lianes 1	BORDEAUX	face au 179/185 rue Georges Bonnac	Poteau Clear channel
1930	Jamois	91/Flexo 50 Résa	AMBES	route du Burck	Poteau
1932	Résidence Meignan	90	BASSENS	face au 8 rue Lafontaine	Abribus V4
1933	De Lattre de Tassigny	22/Corol 38/Flexo 57/Spécifique 77	BLANQUEFORT	56 rue du Maréchal de Lattre de Tassigny	Poteau
1934	4 Pavillons	27/64/67/Citéis 40/Flexo 68	CENON	avenue Carnot	Abribus V3 éclairé
1936	Avenue de Grandjean	Flexo 49/Flexo 50 Résa/Spécifique 94/Spécifique 95	AMBARES-ET-LAGRAVE	94 avenue de Grandjean	Abribus V1
1937	La Gare de la Chapelle	91/Flexo 50 Résa	AMBES	chemin de Piétru	Poteau
1939	Avenue de Soulac	Corol 37	LE TAILLAN-MEDOC	rue de la Dame Blanche	Poteau
1943	St Seurin	Lianes 2/Lianes 3	BORDEAUX	face au 10 rue Capdeville	Abribus V1 éclairé
1944	Stade Stéhélin	Lianes 3	BORDEAUX	face au 278 avenue Maréchal de Lattre de Tassigny	Poteau
1945	Avenue de Grandjean	Flexo 49/Flexo 50 Résa/Spécifique 94/Spécifique 95	AMBARES-ET-LAGRAVE	avenue du Roy (côté impair)	Tête d'arrêt
1949	Delattre	73	BRUGES	avenue Henri Delattre (devant Calberson)	Poteau
1951	Le Ponchut	Flexo 49 Résa/Flexo 50 Résa	AMBARES-ET-LAGRAVE	face au 18 rue Jeanne de Lestonnat (côté impair)	Poteau
1954	Vignau Anglade (Clos Favol)	Spécifique 96	CARBON-BLANC	avenue Vignau Anglade	Poteau
1956	Vassivey	76/Flexo 57 Résa	PAREMPUIRE	7/9 rue de Lugat	Poteau
1957	Ste Bernadette	Citéis 42	MERIGNAC	22 avenue Victor Hugo	Poteau
1958	Bonnet	93/Flexo 50 Résa	AMBES	rue saint Exupéry (côté pair)	Abribus V1
1959	Mandron	Citéis 46/Lianes 9	BORDEAUX	30, boulevard Gardard	Abribus V1 éclairé
1961	Montoya	22/Flexo 57 Résa	PAREMPUIRE	face au 57 rue Camille Montoya	Poteau
1963	Rue des Ecus	29/Corol 33	LE BOUSCAT	307 avenue de Tivoli	Abribus V3 éclairé
1964	Berges du Lac	Corol 32/Lianes 7	BORDEAUX	avenue des 40 journaux	Abribus V1
1965	Journu Auber	Lianes 4	BORDEAUX	87, cours Saint Louis	Poteau
1967	Louis Blanc	29	LE BOUSCAT	179/181 avenue de Tivoli	Poteau
1969	La Fontaine	Citéis 42/Corol 36	PESSAC	93 avenue du Bourgaillh	Abribus V1 éclairé
1971	Paul Doumer	Lianes 15/Lianes 4	BORDEAUX	132 cours de Verdun	Abribus V1 éclairé
1973	Allard	Corol 35/Lianes 15	BRUGES	78 avenue Jean-Jaures	Poteau mobile
1974	Grangeneuve	23/24/87/Flexo 54/Lianes 4	PESSAC	92 avenue Pasteur	Abribus V1 éclairé
1975	Rue des Ecoles	Corol 35/Lianes 15	BRUGES	39 avenue Jean-Jaures	Poteau
1976	Château Pomerol	90/Lianes 7	BASSENS	avenue des Griffons	Abribus V1- Ev2
1977	Rue de la Gare	76/Flexo 57 Résa/Spécifique 77	PAREMPUIRE	35 rue de la gare	Poteau
1978	Avenue du Truc	30/Corol 33/Corol 35	MERIGNAC	avenue de la Libération (face à la rue Camille Saint Saens)	Poteau Clear channel
1979	Rue de la Vieille Eglise	22/Flexo 57 Résa	PAREMPUIRE	face au 2 rue de la Vieille Eglise	Poteau
1981	Domaine de Pelus	Corol 36	MERIGNAC	avenue Pythagore (rond-point)	Poteau
1983	Tarrey	Flexo 49 Résa/Flexo 50 Résa/Spécifique 94/Spécifique 95	AMBARES-ET-LAGRAVE	13 rue Guillaume Peychaud	Poteau
1984	La Blanche	Flexo 49/Flexo 50 Résa/Spécifique 94/Spécifique 95	AMBARES-ET-LAGRAVE	72 avenue du Roy	Poteau
1987	Maréchal Gallieni	Lianes 7/Spécifique 96	CARBON-BLANC	25 rue du Maréchal Gallieni	Poteau
1988	Peychaud	Flexo 49 Résa/Flexo 50 Résa/Spécifique 94/Spécifique 95	AMBARES-ET-LAGRAVE	23 rue Guillaume Peychaud	Poteau
1994	Yvan Bric	22/76/Flexo 57 Résa/Spécifique 77	PAREMPUIRE	place Yvan Bric	Poteau
1995	Vergers	92/93/Flexo 50	CARBON-BLANC	avenue Lafontaine (côté impair)	Abribus V1
1996	Moulin du Gua	90/Flexo 49 Résa/Flexo 50 Résa/Spécifique 94/Spécifique 95/Spécifique 96	AMBARES-ET-LAGRAVE	avenue Jules Ferry (côté pair)	Abribus V2
1997	Colette	Lianes 11	MERIGNAC	face au 199 avenue de la Marne	Abribus V3
1998	Mairie de Blanquefort	22/Corol 38/Flexo 57/Spécifique 77	BLANQUEFORT	3 rue du Maréchal de Lattre de Tassigny	Abribus V1
2000	Pierre Curie	27/Flexo 51 Résa	ARTIGUES-PRES-BORDEAUX	avenue Gay Lussac	Abribus V1 non éclairé

N° d'arrêt	Nom d'arrêt	Lignes	Ville	Adresse	Mobilier
2001	Stade Lachaze	Flexo 49 Résa/Flexo 50 Résa	AMBARES-ET-LAGRAVE	avenue de Grandjean (côté pair)	Abribus V1
2002	Du Roy	Flexo 49 Résa/Flexo 50 Résa/Spécifique 94/Spécifique 95	AMBARES-ET-LAGRAVE	avenue du Roy (côté pair)	Poteau
2006	Ambarès Centre	90/92/93/Flexo 49/Flexo 50 Résa/Lianes 7/Spécifique 95/Spécifique 96	AMBARES-ET-LAGRAVE	avenue Pierre Mendès France (place de la Presqu'île)	Abribus V2
2009	Liberté	Lianes 7	AMBARES-ET-LAGRAVE	77 avenue de la Liberté	Poteau
2010	République	22/Corol 38/Flexo 57/Spécifique 77	BLANQUEFORT	rue Poumeau Delille	Abribus V1
2011	La Bousquette	92/93/Flexo 50 Résa	AMBES	route de Saint-Vincent (CD 10)	Poteau
2012	Collège de Blanquefort	22/Corol 38/Flexo 57/Spécifique 77	BLANQUEFORT	29 rue du Maréchal de Lattre de Tassigny (en face du Collège)	Poteau
2013	Barre	Lianes 7	AMBARES-ET-LAGRAVE	avenue Pierre Barre (côté impair)	Abribus V1
2017	Barot	Flexo 49 Résa/Flexo 50 Résa/Spécifique 94/Spécifique 95	AMBARES-ET-LAGRAVE	rue de Quinsus (côté pair)	Poteau
2019	Europe	92/93/Flexo 50/Spécifique 94	AMBARES-ET-LAGRAVE	21 avenue de l'Europe	Abribus V1
2020	Docteur Férié	71/Spécifique 79	SAINT-MEDARD-EN-JALLES	face au 19 rue Frédéric Delmestre	Poteau
2021	Avenue de Soulac	Corol 37	LE TAILLAN-MEDOC	rue de la Dame Blanche	Poteau
2024	Lauba	71/Flexo 55 Résa	SAINT-MEDARD-EN-JALLES	face au 93 avenue Jean Jacques Rousseau	Abribus V4 non éclairé
2028	Futaies	92/93	CARBON-BLANC	avenue Lafontaine (côté impair)	Abribus V1
2029	Les Garouilles	Flexo 49 Résa/Flexo 50 Résa/Spécifique 94/Spécifique 95	AMBARES-ET-LAGRAVE	29 rue de Quinsus	Poteau
2030	Chapelle St Denis	Flexo 49 Résa/Flexo 50 Résa	AMBARES-ET-LAGRAVE	rue Paulin de Nole (côté impair)	Abribus V2
2031	Les Echoppes	Lianes 4	PESSAC	83B avenue Jean Jaurès	Abribus V1 non éclairé
2032	Cimetière de St Médard	71/Flexo 55 Résa	SAINT-MEDARD-EN-JALLES	45 avenue Jean Jacques Rousseau	Poteau
2033	44324	Corol 37	BLANQUEFORT	face au 31 avenue du 8 mai 45	Poteau
2036	Rousseau	71/Flexo 55 Résa	SAINT-MEDARD-EN-JALLES	19 avenue Jean Jacques Rousseau	Poteau
2038	Durandeu	Flexo 49 Résa/Flexo 50 Résa/Spécifique 94/Spécifique 95	AMBARES-ET-LAGRAVE	3 rue Marcel Coffard	Poteau
2042	Courtesesse	Flexo 49/Flexo 50 Résa	AMBARES-ET-LAGRAVE	face au 116 avenue du Roy	Poteau
2046	Maréchal Joffre	27	CENON	62 avenue Maréchal Joffre	Poteau
2047	Boulevard Pierre 1er	Citéis 46/Lianes 15	BORDEAUX	281 rue Mandron	Poteau
2048	Emile Combes	27	CENON	171 cours Victor Hugo	Abribus V1 non éclairé
2050	Rue de l'Amitié	Citéis 40	CENON	34 rue Pierre Brossolette	Abribus V1 non éclairé
2051	Les Garouilles	84/Flexo 55 Résa	SAINT-AUBIN-DE-MEDOC	face au 55 allée du Pas de la Tourte	Poteau mobile
2053	Général de Gaulle	22/Flexo 57/Spécifique 78	BLANQUEFORT	avenue Général de Gaulle	Abribus V1
2054	Bout du Parc	Flexo 49 Résa/Flexo 50 Résa	AMBARES-ET-LAGRAVE	rue Jeanne de Lestonnat (côté impair)	Poteau
2056	Le Tillac	92/93/Flexo 50	AMBARES-ET-LAGRAVE	face au 57 rue de Carbon Blanc	Poteau
2058	Volta	Corol 38	MERIGNAC	2 rue Volta	Poteau
2059	Toutaud	Lianes 7/Spécifique 94	BASSENS	33 avenue Raoul Bourdieu	Abribus V1- Ev2
2060	Boulevard Pierre 1er	Lianes 15	LE BOUSCAT	4 avenue Victor Hugo	Poteau
2064	Dame Blanche	Corol 37	LE TAILLAN-MEDOC	59 avenue de la Dame Blanche	Poteau
2066	La Roseraie	90	BASSENS	25 rue de la Roseraie	Poteau
2070	Marronniers	Lianes 15	LE BOUSCAT	62 avenue victor Hugo	Poteau
2071	Terrasson	92/93/Flexo 50	CARBON-BLANC	avenue Lafontaine (côté impair)	Poteau
2072	Courtesesse	Flexo 49/Flexo 50 Résa	AMBARES-ET-LAGRAVE	112/114 avenue du Roy	Poteau
2074	Blanqui	27	FLOIRAC	8/9 avenue Auguste Blanqui	Abribus V2
2076	Somme	92/Lianes 7/Spécifique 94	BASSENS	face au 12 avenue de la Somme	Abribus V2 non éclairé
2077	Poirson	Citéis 46/Lianes 15	BORDEAUX	227 rue Mandron	Poteau
2078	Côte de la Garonne	91/92/Corol 31	BASSENS	quai Français (côté pair)	Poteau
2079	Meunier	90	BASSENS	1 rue de la Roseraie	Poteau
2080	Collège Manon Cormier	90	BASSENS	face au 18 rue Léon Blum	Abribus V1 non éclairé
2081	Frachon	91/92/Flexo 50 Résa	AMBES	11 rue saint Exupéry	Poteau
2090	Richelieu	91	BASSENS	quai Alfred de Vial (côté impair)	Poteau
2093	St Exupéry	91/92/Flexo 50 Résa	AMBES	37/39 rue saint Exupéry	Poteau
2095	Moulin Rouge	Lianes 1/Lianes 16	BORDEAUX	65 avenue de la République	Abribus V2
2097	Tout y Faut	64/Flexo 51 Résa/Flexo 68	ARTIGUES-PRES-BORDEAUX	face au 10 avenue de la Vigne	Poteau
2098	Caychac Eglise	Spécifique 77	BLANQUEFORT	rue de Peybois (face à la Maison Sociale)	Poteau
2099	La Gorp	90/Flexo 49/Flexo 50 Résa/Spécifique 94/Spécifique 95/Spécifique 96	AMBARES-ET-LAGRAVE	rue du Président Coty	Poteau
2103	Barot	Flexo 49 Résa/Flexo 50 Résa/Spécifique 94/Spécifique 95	AMBARES-ET-LAGRAVE	rue de Quinsus (côté impair)	Poteau
2104	Clarines	Citéis 42/Corol 36	MERIGNAC	avenue de Kaolack	Abribus V1 non éclairé
2105	Cimetière Intercommunal	30	MERIGNAC	allée du Souvenir	Abribus V2
2107	Blanqui	27	FLOIRAC	face au 13 avenue Auguste Blanqui	Poteau
2113	Sybille	90	BASSENS	rue Sybille (côté impair)	Poteau
2114	La Paix	Lianes 16/Résago Bouliac	FLOIRAC	77 avenue de la Libération	Abribus V1 éclairé
2118	Nolliquet	92/93/Flexo 50 Résa	AMBES	route de saint Vincent (CD 10)	Poteau
2121	Alphonse Dupoux	26	BORDEAUX	152/156 rue François de Sourdis	Poteau
2123	La Baranquine	91	BASSENS	4 quai Français	Poteau
2126	Marronniers	Lianes 15	LE BOUSCAT	39 avenue Victor Hugo	Poteau
2127	Castelneau	91	SAINT-LOUIS-DE-MONTFERRAT	10 avenue de la Garonne	Poteau
2128	Bernatet	90/Flexo 49 Résa/Flexo 50 Résa/Spécifique 96	AMBARES-ET-LAGRAVE	avenue de Jourdan	Abribus V1
2129	Chemin de la Vie	Lianes 7	AMBARES-ET-LAGRAVE	19 avenue du Chemin de la Vie	Poteau
2130	Caychac Eglise	Spécifique 77	BLANQUEFORT	face au 13 rue Mathurin Olivier	Poteau
2131	Cailleau	Spécifique 94	BASSENS	37/39 avenue Félix Cailleau	Poteau
2133	Le Printemps	22/Flexo 57 Résa	PAREMPUIRE	24 rue de Macau	Poteau mobile
2134	Jean Jaurès	Spécifique 94	BASSENS	avenue de la République	Abribus V1 non éclairé
2136	Liberté	90	BASSENS	45 rue Lafontaine	Poteau
2137	Virecourt	27/Flexo 51	ARTIGUES-PRES-BORDEAUX	avenue de Virecourt	Abribus V1 éclairé
2139	Sadi Carnot	Lianes 15	LE BOUSCAT	91 avenue Victor Hugo	Poteau
2140	Dufresne	91/Flexo 50 Résa	AMBES	route du Burck	Poteau
2142	Collège Manon Cormier	Lianes 7/Spécifique 96	CARBON-BLANC	rue du Maréchal Gallieni (côté impair)	Abribus V2
2143	Maréchal Foch	92/93/Flexo 49 Résa/Flexo 50 Résa	AMBARES-ET-LAGRAVE	84 avenue de la libération	Abribus V2
2144	Clos St Pierre	92/93/Flexo 50 Résa	AMBARES-ET-LAGRAVE	rue Victor Hugo (côté impair)	Poteau
2145	Barre	Lianes 7	AMBARES-ET-LAGRAVE	avenue Pierre Barre (côté pair)	Abribus V1
2146	Ambarès Centre	90/92/93/Flexo 49/Flexo 50 Résa/Lianes 7/Spécifique 95/Spécifique 96	AMBARES-ET-LAGRAVE	avenue Pierre Mendès France	Abribus V1
2147	Domaine d'Hostein	92/93/Flexo 50 Résa	AMBARES-ET-LAGRAVE	rue Victor Hugo (côté pair)	Poteau
2148	Maréchal Foch	92/93/Flexo 49 Résa/Flexo 50 Résa	AMBARES-ET-LAGRAVE	71 avenue de la libération	Abribus V1
2149	Hourcade	Flexo 49 Résa/Flexo 50 Résa	AMBARES-ET-LAGRAVE	43 rue du maréchal Foch	Poteau
2150	Domaine d'Hostein	92/93/Flexo 50 Résa	AMBARES-ET-LAGRAVE	rue Victor Hugo (côté impair)	Poteau
2151	La Grave d'Ambarès	92/93/Flexo 49 Résa/Flexo 50 Résa	AMBARES-ET-LAGRAVE	49 avenue de la libération	Poteau
2154	Dame Blanche	Corol 37	LE TAILLAN-MEDOC	face au 57 avenue de la Dame Blanche	Poteau
2156	Beauvais	Flexo 49 Résa/Flexo 50 Résa/Spécifique 94/Spécifique 95	AMBARES-ET-LAGRAVE	65 avenue du Chemin de la Vie	Poteau
2157	Maréchal Joffre	90	BASSENS	face au 29 rue Jules Verne	Abribus V1 éclairé
2158	Chemin de la Vie	Lianes 7	AMBARES-ET-LAGRAVE	10 avenue du Chemin de la vie	Abribus V2
2159	Frères Lumière	Corol 38/Spécifique 78	EYSINES	route de Pauillac(devant la centrale EDF)	Abribus V1
2160	Pont de Peyre	92/93/Flexo 49 Résa/Flexo 50 Résa	SAINT-VINCENT-DE-PAUL	2 avenue Raymond Beauvais	Poteau
2161	Gare d'Orléans	91/92/Flexo 50	BORDEAUX	quai des Queyries	Poteau Clear channel
2164	Fonfrède	Lianes 5/TBnight	BORDEAUX	145/151 cours de la Somme	Poteau Clear channel
2166	Beauval	90/Flexo 50/Spécifique 96	BASSENS	rue de Beauval	Abribus V2 non éclairé
2167	Base sous-marine	Corol 32/Lianes 9	BORDEAUX	boulevard Alfred Daney	Abribus V1 non éclairé
2168	Bourdieu	90/Lianes 7	CARBON-BLANC	avenue André Vignau Anglade	Abribus V1
2169	Foyer Municipal	93	CARBON-BLANC	5 bis avenue de Bordeaux	Poteau
2170	Faulat	90/Flexo 50 Résa/Spécifique 96	AMBARES-ET-LAGRAVE	98 rue Edmond Faulat	Abribus V1
2171	Maréchal Gallieni	Lianes 7/Spécifique 96	BASSENS	22 rue du Maréchal Gallieni	Abribus V1 non éclairé
2172	Ausone	Lianes 7/Spécifique 96	CARBON-BLANC	face au 1 rue Ausone	Abribus V1 non éclairé
2173	Terrasson	92/93/Flexo 50	AMBARES-ET-LAGRAVE	73 rue de Carbon Blanc	Poteau
2175	La Lande	92/93	CARBON-BLANC	28 avenue Lafontaine	Abribus V1
2177	Collège Manon Cormier	90	BASSENS	34/36 avenue Pasteur	Poteau
2178	Collège Gérard Philippe	Corol 35	PESSAC	76 avenue de Gradignan	Poteau
2179	Emile Zola	90/Flexo 50/Spécifique 96	BASSENS	56 rue du Maréchal Foch	Abribus V1 non éclairé
2180	Futaies	90/92/93/Flexo 50/Spécifique 96	CARBON-BLANC	56 avenue Lafontaine	Abribus V2
2181	Collège Manon Cormier	Lianes 7/Spécifique 96	BASSENS	rue du Maréchal gallieni (côté pair)	Abribus V1 éclairé
2183	Maréchal Joffre	90	BASSENS	37 rue du Maréchal Delattre de Tassigny	Poteau
2184	Mendès France	28/Flexo 52	FLOIRAC	avenue P. Mendès France	Abribus V2 éclairé
2185	Bouliac Centre Commercial (Gare)	Citéis 45/Corol 32/Flexo 52/Flexo Bouliac/Résago Bouliac	FLOIRAC	rue de la Gabarre	Abribus V3 éclairé
2186	Mimosas	Citéis 40/Citéis 45 DPC/Flexo 50/Lianes 7	LORMONT	18bis rue des Acacias	Abribus V1 éclairé
2190	Les Pelouses d'Ascot	Citéis 45/Flexo 52 Résa/Flexo Bouliac Résa/Résago Bouliac	BOULIAC	chemin de la Belle Etoile	Abribus V2 éclairé
2191	Maréchal Joffre	27	CENON	face au n° 72 avenue Maréchal Joffre	Poteau
2194	Ateliers Municipaux	91/92/Citéis 40/Citéis 45 DPC/Corol 31/Flexo 50/Lianes 7	LORMONT	quai Chaigneau Bichon	Abribus V1 éclairé

N° d'arrêt	Nom d'arrêt	Lignes	Ville	Adresse	Mobilier
2195	Quai Dupeyron	91/92/Citéis 40/Citéis 45 DPC/Corol 31/Flexo 50/Lianes 7	LORMONT	47Bis quai Elisabeth Dupeyron	Abribus V1
2196	Lormont Bas (A. Briand)	91/92/Citéis 40/Citéis 45 DPC/Corol 31/Flexo 50/Lianes 7	LORMONT	place Aristide Briand	Abribus V1 éclairé
2198	Dorgelès	Corol 31/Lianes 16	BORDEAUX	face au 27 rue Raymond Poincaré	Abribus V1 non éclairé
2199	Fournay	Citéis 45/Flexo 52 Résa/Flexo Bouliac Résa/Résago Bouliac	BOULIAC	avenue de la Belle Etoile	Abribus V2 éclairé
2201	Templiers	92/93/Flexo 49 Résa/Flexo 50 Résa	AMBARES-ET-LAGRAVE	34 rue Victor Hugo	Poteau
2205	Pont du Gail	29	BRUGES	face au 48 avenue des Martyrs de la Resistance	Poteau
2207	Fleuranceau	29/Citéis 72	BRUGES	2 avenue Maryse Bastié	Poteau
2208	Centre Administratif	29/Corol 33	LE BOUSCAT	avenue de Tivoli (face au Centre Administratif)	Abribus V2
2209	Martyrs de la Résistance	29	BRUGES	face au 15 avenue des Martyrs de la Resistance	Poteau
2210	Fleuranceau	29	BRUGES	face au 4 avenue Maryse Bastié	Abribus V3 éclairé
2211	Pont du Gail	29	BRUGES	50 avenue des Martyrs de la Resistance	Poteau
2212	Centre Administratif	29/Corol 33	LE BOUSCAT	avenue de Tivoli (devant le Centre Administratif)	Poteau
2213	Gare de Bruges	29	BRUGES	avenue Maryse Bastié (devant la résidence)	Poteau
2215	Castillon	29	LE BOUSCAT	64 avenue de Tivoli	Abribus V1
2216	Poincaré	29	LE BOUSCAT	106 avenue de Tivoli	Poteau Clear channel
2218	Carrière de Bos	76/Flexo 57 Résa/Spécifique 77	PAREMPUYRE	rue de la gare	Poteau
2221	Lot. de la Vieille Eglise	22/Flexo 57 Résa	PAREMPUYRE	face au 7 rue des Becassines	Abribus V2
2222	Carrière de Bos	76/Flexo 57 Résa/Spécifique 77	PAREMPUYRE	rue de la Gare	Poteau
2223	Liberté	90	BASSENS	40 rue Lafontaine	Poteau
2224	Les Garouilles	84/Flexo 55 Résa	SAINT-AUBIN-DE-MEDOC	56 passage de la Tourte	Poteau mobile
2226	Bout du Parc	Flexo 49 Résa/Flexo 50 Résa	AMBARES-ET-LAGRAVE	58 rue Jeanne de Lestonnat	Abribus V1
2227	Lormont Village	Citéis 40/Flexo 68 Résa	LORMONT	rue de Lormont Village	Abribus V2 non éclairé
2229	Le Tillac	92/93/Flexo 50	AMBARES-ET-LAGRAVE	53 rue de Carbon Blanc	Abribus V1
2230	Vergers	92/93/Flexo 50	CARBON-BLANC	avenue Lafontaine	Abribus V1
2231	Mesquita	90/Flexo 50/Spécifique 96	CARBON-BLANC	avenue François Mitterrand (côté impair)	Abribus V1 non éclairé
2233	Echangeur du Moulinat	27/64/Citéis 40/Flexo 68	ARTIGUES-PRES-BORDEAUX	avenue du Peyrou	Abribus V1 éclairé
2235	Jean Jaurès	Lianes 16	FLOIRAC	face au 88 avenue Jean Jaurès	Abribus V1 éclairé
2238	Vaucouleurs	26/Citéis 43/Corol 31/Lianes 10	BORDEAUX	62 boulevard Albert 1er	Abribus V1 éclairé
2239	Beaudésert	Lianes 11/Spécifique 82/Spécifique 88	MERIGNAC	face au 108 avenue des Marronniers	Abribus V1
2240	Foyer Municipal	93	CARBON-BLANC	face au 7 avenue de Bordeaux	Abribus V1
2241	Mairie de Floirac	Lianes 16	FLOIRAC	8 avenue Pasteur	Abribus V1 éclairé
2242	Vettiner	Citéis 45/Flexo 52/Flexo Bouliac/Résago Bouliac	BOULIAC	place Vettiner	Abribus V1 éclairé
2245	Avenue de Bordeaux	93	CARBON-BLANC	1 avenue de La Gardette	Abribus V1
2246	Les Pelouses d'Ascot	Citéis 45/Flexo 52 Résa/Flexo Bouliac Résa/Résago Bouliac	BOULIAC	chemin de la Belle Etoile	Abribus V1 éclairé
2247	Salinières	Lianes 16	BORDEAUX	25/27 cours Victor Hugo	Abribus V1 éclairé
2248	Mairie d'Ambarès	90/92/93/Flexo 49/Flexo 50 Résa/Lianes 7/Spécifique 95/Spécifique 95	AMBARES-ET-LAGRAVE	rue du Président René Coty (place de la Victoire)	Abribus V1
2249	Bois Vert	Flexo 49 Résa/Flexo 50 Résa/Spécifique 94/Spécifique 95	AMBARES-ET-LAGRAVE	8 rue de Sabarèges	Poteau
2252	Boulevard Trarieux	80/Corol 31/Lianes 16	BORDEAUX	face au 235/241 rue de la Benauga	Abribus V1
2253	Carbon Blanc Centre	93	CARBON-BLANC	avenue Austin Conte	Abribus V1
2254	La Gorp	90/Flexo 49/Flexo 50 Résa/Spécifique 94/Spécifique 95/Spécifique 95	AMBARES-ET-LAGRAVE	rue du Président Coty	Abribus V1
2256	Clos du Prieuré	90/Flexo 50 Résa/Spécifique 96	AMBARES-ET-LAGRAVE	rue Pierre Mendès France	Abribus V1
2259	Lindbergh	Corol 36/Lianes 1	MERIGNAC	106/108 Avenue J.F Kennedy	Abribus V1 éclairé
2263	Pôle emploi Bastide	27/28/Citéis 45/Flexo Bouliac/Lianes 10/Résago Bouliac	BORDEAUX	28 Quai Deschamps	Poteau Clear channel
2265	Sabarèges	Flexo 49 Résa/Flexo 50 Résa/Spécifique 94/Spécifique 95	AMBARES-ET-LAGRAVE	rue de Sabarèges (côté pair)	Poteau
2268	Floirac Libération	Lianes 16/Résago Bouliac	FLOIRAC	avenue de la Libération (devant le Centre Commercial)	Abribus V1
2270	Ambarès Eglise	90/Flexo 50 Résa/Spécifique 96	AMBARES-ET-LAGRAVE	rue Pierre Mendès France	Poteau
2271	Mézac	Citéis 45/Flexo 52 Résa/Flexo Bouliac Résa/Résago Bouliac	BOULIAC	39 avenue de la belle Etoile	Poteau
2273	Mérignac Centre (Médiathèque)	30/Lianes 1	MERIGNAC	2 avenue de Tysse	Abribus V1
2275	Faulat	90/Flexo 50 Résa/Spécifique 96	AMBARES-ET-LAGRAVE	93 rue Edmond Faulat	Abribus V1
2278	Martin	Lianes 2	MERIGNAC	face au 37 Avenue Henri Barbusse	Abribus V3 non éclairé
2279	Laffargue	Lianes 16	FLOIRAC	face au 33 bis avenue Pasteur	Abribus V1 éclairé
2280	Terrés Neuves	26/Lianes 11	BORDEAUX	309 boulevard Jean Jacques Bosc	Abribus V1 éclairé
2282	Caserne Nansouty	Lianes 15	BORDEAUX	face au 250/252 rue de Bègles	Poteau
2285	Berliquet	Citéis 45/Flexo 52 Résa/Flexo Bouliac Résa/Résago Bouliac	BOULIAC	14 rue de Fournay	Abribus V2
2286	Allée de la Prairie	Corol 33/Corol 35	MERIGNAC	77 avenue de la Libération	Poteau Clear channel
2288	Jambes	Flexo 49 Résa/Flexo 50 Résa/Spécifique 94/Spécifique 95	AMBARES-ET-LAGRAVE	rue de Sabarèges (côté pair)	Poteau
2290	Ausone	29	BRUGES	face au 81 avenue d'Aquitaine	Abribus V1 non éclairé
2291	Sambat	28/Citéis 45/Flexo Bouliac/Résago Bouliac	BORDEAUX	quai de la Souys	Poteau
2292	Arena	28	FLOIRAC	117 rue Jules Guesde	Poteau
2294	Capelle	26/Lianes 11	BORDEAUX	face au 248/254 boulevard Jean Jacques Bosc	Abribus V1 éclairé
2295	Centre Commercial (4 Pavillons)	93/Corol 32	LORMONT	rue Edouard Herriot	Abribus V3 non éclairé
2296	Esplanade F. Mitterrand	Corol 32	LORMONT	rue Michel Montaigne	Abribus V1
2297	Noutary	26	BEGLES	face au 26, rue Y. et R. Noutary	Poteau
2298	Mitterrand	28/Flexo 52	FLOIRAC	rue Henri Béraudi	Poteau
2299	Mitterrand	28/Flexo 52	FLOIRAC	35 avenue du Président François Mitterrand	Poteau
2324	Carros	Lianes 9	BORDEAUX	58 boulevard Président Franklin Roosevelt	Abribus V1 éclairé
2326	Stade Chaban Delmas	Lianes 4/Lianes 9	BORDEAUX	74/80 boulevard du Maréchal Leclerc	Abribus V1 éclairé
2327	Barrière d'Arès	Lianes 9	BORDEAUX	face au 13/15 boulevard Antoine Gautier	Abribus V1 éclairé
2328	Barrière Judaique	29/Lianes 9	BORDEAUX	90/94 boulevard du Président Wilson	Abribus V1 non éclairé
2329	Carnot	29/Lianes 9	BORDEAUX	face au 363 boulevard du Président Wilson	Abribus V1
2330	Barrière du Médoc	29/Lianes 9	BORDEAUX	18 boulevard Pierre 1er	Abribus V1
2331	Calixte Camelle	Lianes 9	BORDEAUX	186/188 boulevard Godard	Abribus V1 éclairé
2333	Médoc (Place St Martial)	Lianes 4	BORDEAUX	face au 101/107, cours Balguerrie Stutzenberg	Abribus V1 non éclairé
2334	Place Ravezies	Corol 32/Lianes 7 DPC/Lianes 9	BORDEAUX	40 boulevard Alfred Daney	Abribus V1 éclairé
2336	Place Ravezies	Lianes 9	BORDEAUX	271 boulevard Godard	Poteau
2337	Grand Parc	Lianes 9	BORDEAUX	75/73, boulevard Godard	Abribus V1 éclairé
2338	Tivoli	29/Lianes 9	BORDEAUX	55/57, boulevard Pierre 1er	Abribus V1 éclairé
2339	Carnot	29/Lianes 9	BORDEAUX	379 boulevard du Président Wilson	Abribus V1
2340	Barrière St Médard	29/Lianes 9	BORDEAUX	283, boulevard du Président Wilson	Poteau
2341	Barrière Judaique	29/Lianes 9	BORDEAUX	61 boulevard du Président Wilson	Poteau
2342	Cité Administrative	29/Lianes 9	BORDEAUX	face au 108 boulevard du Président Wilson	Abribus V1 éclairé
2343	Barrière de Pessac	26/Lianes 9	BORDEAUX	91 boulevard George V	Abribus V1
2344	Boulevard George V	26/Lianes 9	BORDEAUX	121 boulevard George V	Abribus V1
2346	Carros	26/Lianes 9	BORDEAUX	43 boulevard Président Franklin Roosevelt	Abribus V1 éclairé
2347	Pont de Cauderès	26/Lianes 9	BORDEAUX	109 boulevard Président Franklin Roosevelt	Abribus V4 éclairé
2348	Boulevard Roosevelt	26/Corol 31/Lianes 10/Lianes 9/TBNight	BORDEAUX	167/165 boulevard Président Franklin Roosevelt	Abribus V1 éclairé
2349	Barrière de Toulouse	20/Lianes 5/Lianes 9/TBNight	BORDEAUX	360/370 cours de la Somme	Abribus V1 éclairé
2350	Jean Hameau	Corol 32/Lianes 7 DPC/Lianes 9	BORDEAUX	85, boulevard Alfred Daney	Abribus V3 éclairé
2364	Aristide Briand	Corol 32	CENON	30 rue Aristide Briand	Abribus V1 éclairé
2375	Entre-Deux-Mers	28/80/Flexo 52	CENON	boulevard de l'Entre Deux Mers (face au Square Bellevue)	Abribus V1 éclairé
2376	Calmette	27/Flexo 51	CENON	188 avenue René Cassagne	Abribus V1 éclairé
2378	Calmette	27/Flexo 51	CENON	face au 188 avenue René Cassagne	Abribus V1 non éclairé
2381	Eglise de Floirac	Corol 32	FLOIRAC	place Henri Sauguet	Poteau
2383	Eglise de Floirac	Corol 32	FLOIRAC	place Henri Sauguet	Poteau
2385	Entre-Deux-Mers	28/80/Flexo 52/Lianes 16	CENON	boulevard de l'Entre Deux Mers	Abribus V1 éclairé
2386	Anatole France	28/80/Flexo 52/Lianes 16	CENON	boulevard de l'Entre Deux Mers	Abribus V1 non éclairé
2397	St Nicolas	Lianes 5/TBNight	BORDEAUX	97/105 cours de la Somme	Poteau Clear channel
2398	Kergomard	Lianes 5/TBNight	BORDEAUX	183/189 cours de la Somme	Poteau Clear channel
2400	Boulevard Roosevelt	26/Corol 31/Lianes 10/Lianes 9/TBNight	BORDEAUX	202/204 boulevard Président Franklin Roosevelt	Abribus V1 éclairé
2403	Fonfrède	Lianes 5/TBNight	BORDEAUX	136/142 cours de la Somme	Poteau Clear channel
2404	St Nicolas	Lianes 5/TBNight	BORDEAUX	86/92 cours de la Somme	Poteau Clear channel
2411	Martyrs de la Résistance	Lianes 2/Lianes 3	BORDEAUX	30 place des Martyrs de la Résistance	Abribus V1 éclairé
2412	Gabriel Delaunay	Lianes 2/Lianes 3/Spécifique 74	BORDEAUX	87/89 rue de la Croix Blanche	Poteau
2413	Résidences du Domaine	Citéis 41/Corol 33/Spécifique 74	BORDEAUX	face au 44 rue de Capeyron	Poteau

N° d'arrêt	Nom d'arrêt	Lignes	Ville	Adresse	Mobilier
2416	Virginia	Citéis 41/Corol 33/Spécifique 74	BORDEAUX	face au 71 rue de Capeyron (devant le complexe sportif)	Abribus V1 non éclairé
2417	Place Lopès	Citéis 41/Lianes 16/Spécifique 74	BORDEAUX	face au 207 rue Pasteur	Abribus V1 éclairé
2418	Place Moscou	Citéis 41/Lianes 16/Spécifique 74	BORDEAUX	face au 101 rue Jules Ferry (devant le Centre Commercial CASINO)	Abribus V3 non éclairé
2419	Stade Batany	Lianes 16/Spécifique 74	BORDEAUX	face au 101 rue Jules Ferry	Abribus V2 non éclairé
2420	Cité administrative	Lianes 16/Spécifique 74	BORDEAUX	face au 101 rue Jules Ferry	Abribus V4
2422	St Seurin	Lianes 16/Lianes 2/Lianes 3	BORDEAUX	51 place des Martyrs de la Résistance	Abribus V1
2425	Stade du Jard	Lianes 16	MÉRIGNAC	face au 12 rue Montesquieu	Abribus V1 non éclairé
2426	Montesquieu	Lianes 16	MÉRIGNAC	face au 431 rue Pasteur (devant le Centre Commercial)	Abribus V1 non éclairé
2430	Archimède	24/Citéis 44/Corol 39/Flexo 54 Résa	PESSAC	avenue Gustave Eiffel	Abribus V1 éclairé
2431	Langevin	24/Citéis 44/Corol 39/Flexo 54 Résa	PESSAC	17 avenue Gustave Eiffel	Poteau mobile
2432	Place Mozart	Lianes 8	TALENCE	face au 43 rue Diderot	Abribus V2 éclairé
2434	La Médoquine	Lianes 4	BORDEAUX	face au 231 bis cours du Maréchal Gallieni	Abribus V1
2436	Meunier	Lianes 1/Lianes 11/TBNight	BORDEAUX	face au 149, cours de la Marne	Abribus mobile""
2442	Paul Doumer	Lianes 15/Lianes 4	BORDEAUX	face au 124 cours de Verdun	Abribus V1 éclairé
2443	Jardin Public	26/Lianes 12/Lianes 15/Lianes 4	BORDEAUX	face au 60 cours de Verdun	Abribus V1
2444	Gambetta	Lianes 15/Lianes 4	BORDEAUX	28/34 place Gambetta	Abribus V1
2446	Cité Chantecrit	Corol 32/Lianes 4/Lianes 7	BORDEAUX	face au 28, cours du Raccordement	Abribus V1 non éclairé
2447	Rue du Stade	Lianes 3	LE HAILLAN	185 avenue Pasteur	Poteau
2448	Clinique Mutualiste	87/Corol 34/TBNight	PESSAC	avenue Schweitzer	Abribus V1 non éclairé
2449	Facultés Droit et Lettres	Corol 34/TBNight	PESSAC	154 avenue Schweitzer	Abribus V1 éclairé
2451	Clinique Mutualiste	87/Corol 34/TBNight	PESSAC	avenue Schweitzer	Abribus V1 éclairé
2452	Rue du Médoc	Lianes 3	LE HAILLAN	207 avenue Pasteur	Abribus V1 non éclairé
2453	Bel Air	Lianes 1	BORDEAUX	face au 144 avenue de la République	Abribus V4
2454	Etchénique	Citéis 41/Lianes 1	BORDEAUX	223 avenue de la République	Abribus V1
2455	Bourranville	Lianes 1	MÉRIGNAC	325 avenue de Verdun	Abribus V1 éclairé
2456	Mérignac Centre (Médiathèque)	Lianes 1	MÉRIGNAC	face au 6 avenue de l'Yser	Abribus V2
2461	Marronniers	Lianes 11/Spécifique 82/Spécifique 88	MÉRIGNAC	77 avenue des Marronniers	Poteau
2466	Marx Dormoy	Lianes 1	MÉRIGNAC	face au 361 avenue de Verdun	Abribus V1 non éclairé
2467	Place Mondésir	Citéis 41/Citéis 42/Lianes 1	MÉRIGNAC	avenue d'Arès (devant la place du Docteur Roger Bahuet)	Abribus V1 éclairé
2468	Allée des Pins	Lianes 1	BORDEAUX	54 avenue d'Arès	Poteau
2469	Barrière d'Arès	29/Lianes 1	BORDEAUX	face au 355/361 rue Georges Bonnac	Abribus V4 éclairé
2470	La Chartreuse	29/Lianes 1	BORDEAUX	face au 253/285 rue Georges Bonnac	Abribus V1
2472	Gouraud	Lianes 1/Lianes 11/Spécifique 82/Spécifique 88	MÉRIGNAC	134 avenue de l'Yser	Abribus V1
2473	Jean Macé	Lianes 1/Lianes 11/Spécifique 82/Spécifique 88	MÉRIGNAC	98 avenue de l'Yser	Abribus V1 non éclairé
2474	Nungesser et Coli	Lianes 1/Lianes 11/Spécifique 82/Spécifique 88	MÉRIGNAC	face au 65 avenue de l'Yser	Abribus V1
2478	Monbalon 2	23/Citéis 44	PESSAC	avenue de Monbalon	Abribus V1 non éclairé
2480	Schweitzer	Citéis 89/Lianes 15	VILLENAVE-D'ORNON	54 rue Schweitzer	Abribus V1 non éclairé
2481	Lamartine	Lianes 3	SAINT-MEDARD-EN-JALLES	Face au 41 bis avenue Descartes	Abribus V1 non éclairé
2482	Stade Municipal	Lianes 2/Spécifique 79	LE TAILLAN-MEDOC	avenue du stade (face au transformateur EDF)	Abribus V2
2484	Bénédictes	20/87/Corol 34	TALENCE	face au 31 rue de Pacaris	Abribus V1 non éclairé
2485	Épargne	Lianes 5	VILLENAVE-D'ORNON	395 route de Toulouse	Abribus V1 non éclairé
2487	Sarcignan	87/Lianes 5	VILLENAVE-D'ORNON	45 avenue du Maréchal Leclerc	Abribus V3 éclairé
2488	Brossolette	Citéis 40	CENON	rue Pierre Brossolette	Abribus V1 non éclairé
2489	Place de l'Europe	Citéis 46/Lianes 15	BORDEAUX	rue Robert Schuman (devant le centre commercial)	Abribus V1
2493	Camparian	27/Flexo 51	CENON	face au 5 petit chemin de Camparian	Abribus V2 non éclairé
2494	Sarcignan	87/Lianes 5	VILLENAVE-D'ORNON	avenue du Maréchal Leclerc (place de Sarcignan)	Abribus V1
2497	La Poudrière	71/Flexo 55 Résa	SAINT-MEDARD-EN-JALLES	avenue Gay Lussac (face à l'entrée d'Herakles)	Abribus V1
2499	Lycée Daguin	Spécifique 82/Spécifique 88	MÉRIGNAC	allée du Président René Coty	Abribus V1
2500	Pexotto	Lianes 2/Spécifique 79	LE TAILLAN-MEDOC	face au 26 avenue de Souillac	Abribus V1 non éclairé
2501	Clairière de Mingot	71/Flexo 55 Résa	SAINT-MEDARD-EN-JALLES	3 rue Jean Goujon	Poteau
2503	Centre Hippique	Flexo 55 Résa/Lianes 3	SAINT-MEDARD-EN-JALLES	13 rue Blaise Pascal	Poteau
2508	L'Archevêque	Citéis 40	LORMONT	rue de l'Archevêque	Abribus V1 non éclairé
2510	Hauts de Guitres	28/Flexo 52	FLOIRAC	rue Franz Schrader	Abribus V2
2511	Place Florale	Citéis 41/Corol 35/Lianes 2	EYSINES	137 avenue de l'Hippodrome	Abribus V5
2512	Stade du Jard	Lianes 16	MÉRIGNAC	8 rue Montesquieu	Abribus V2 éclairé
2513	Bibliothèque	Citéis 43/Lianes 11	BEGLES	face au 37 avenue du Maréchal de Lattre de Tassigny	Abribus V2 non éclairé
2514	Châtaigneraie	24/Corol 34/Flexo 54	PESSAC	avenue de la Châtaigneraie	Abribus V1 non éclairé
2515	Gay Lussac	27/Flexo 51 Résa	ARTIGUES-PRES-BORDEAUX	face au 19 avenue Gay Lussac	Abribus V1 éclairé
2516	La Moune	64/Flexo 51 Résa	ARTIGUES-PRES-BORDEAUX	68 avenue de la Moune	Poteau
2517	Le Grand Louis	Lianes 3	EYSINES	51 avenue de Saint Médard	Poteau
2522	Herzog	91/92/93/Flexo 50 Résa	AMBES	face au 22 rue Montaigne	Abribus V1
2524	Colonel Jacqui	23/Citéis 42/Citéis 44/Corol 35/Flexo 54	PESSAC	80 avenue Roger Cohé	Abribus V1 non éclairé
2528	Village 1	87/Corol 34/TBNight	TALENCE	avenue Schweitzer	Abribus V2
2532	Mimosas	Citéis 40/Citéis 45 DPC/Flexo 50/Lianes 7	LORMONT	face au 13A rue des Acacias	Poteau
2533	Brossolette	Citéis 40	CENON	rue Pierre Brossolette	Poteau
2534	Libre Service de Gros	25/76	BORDEAUX	avenue de Labarde	Non matérialisé
2537	Clos de Hilde	Lianes 11	BEGLES	rue Louis Blériot	Abribus V1 éclairé
2542	Sourdis	Citéis 40	LORMONT	rue Henri de Sourdis	Poteau
2544	Château Pomerol	90/Lianes 7	CARBON-BLANC	face au 21 avenue des Griffons	Abribus V1 non éclairé
2545	Hippodrome	Corol 35	EYSINES	avenue de l'Hippodrome	Abribus V3
2546	Avenue du Taillan	Lianes 12	EYSINES	face au 1 avenue du Taillan	Abribus V2 non éclairé
2547	La Route Bleue	Citéis 45/Flexo 52 Résa/Flexo Bouliac Résa/Résago Bouliac	BOULIAC	avenue de la belle Etoile	Poteau mobile
2548	Clos du Prieuré	90/Flexo 49/Flexo 50 Résa/Spécifique 96	AMBARES-ET-LAGRAVE	face au 77 rue Edmond Faulat	Abribus V1
2549	44391	26/Citéis 43/Lianes 11	BEGLES	face au 25 rue Calixte Camelle	Abribus V2
2550	Place Maran	Lianes 9	BORDEAUX	boulevard Alfred Daney	Abribus V1 éclairé
2551	Collège Pablo Neruda	Corol 34	BEGLES	30 rue Albert Thomas	Poteau mobile
2552	Sourdis	Citéis 40	LORMONT	rue Henri de Sourdis	Poteau
2554	Avenue du Stade	Corol 37/Lianes 2/Spécifique 79/Spécifique 85	LE TAILLAN-MEDOC	face au 130 avenue de la Boétie	Abribus V2 éclairé
2558	Frachon	91/92/Flexo 50 Résa	AMBES	face au 11 rue saint Exupéry	Abribus V1
2559	Lino Ventura	23/Lianes 4	PESSAC	face au 91 avenue de Beutre	Abribus V1
2560	Frankton	22/Corol 38/Flexo 57/Spécifique 77	BLANQUEFORT	avenue du 11 Novembre	Abribus V1
2561	La Renny	Corol 37/Corol 38	BLANQUEFORT	avenue du 11 Novembre	Poteau
2562	St Bruno - Hôtel de Région	26/29	BORDEAUX	rue François de Sourdis (devant l'église)	Poteau
2563	Brisson	91	SAINT-LOUIS-DE-MONTFERRAN	face au 13 avenue de la Garonne	Abribus V1
2565	Brisson	91	SAINT-LOUIS-DE-MONTFERRAN	15 avenue de la Garonne	Abribus V1
2567	Lino Ventura	23/Lianes 4	PESSAC	face au 126 avenue de Beutre	Abribus V1 non éclairé
2572	La Hontan	Corol 36/Lianes 15	VILLENAVE-D'ORNON	rue Fernand Coïn	Abribus V1 non éclairé
2573	René Coty (Pasteur)	90/Flexo 49/Flexo 50 Résa/Spécifique 94/Spécifique 95/Spécifique 96	AMBARES-ET-LAGRAVE	rue du Président Coty (côté pair)	Abribus V1
2576	Allée de Curé	Corol 37/Lianes 2/Spécifique 79/Spécifique 85	LE TAILLAN-MEDOC	face au 81 avenue de la Boétie	Abribus V1 éclairé
2577	Beutre Antenne Sociale	30	MÉRIGNAC	face au 9 chemin de Pagneau	Abribus V1
2579	Résidence Chanteclerc	Citéis 72/Lianes 3	LE HAILLAN	face au 32 avenue Pasteur	Abribus V1 éclairé
2583	Les Gravières	Citéis 89	VILLENAVE-D'ORNON	chemin de Galgon	Abribus V1 éclairé
2584	Agrières	Corol 37/Lianes 2/Spécifique 85	LE TAILLAN-MEDOC	avenue de la Boétie	Abribus V1 non éclairé
2585	Villepreux	84/Flexo 55 Résa	SAINT-AUBIN-DE-MEDOC	route de Picot	Poteau
2586	Route du Médoc	Citéis 72/Corol 35	BRUGES	face 5 avenue Charles de Gaulle	Abribus V3 non éclairé
2589	Moulin du Guda	90/Flexo 49 Résa/Flexo 50 Résa/Spécifique 94/Spécifique 95/Spécifique 96	AMBARES-ET-LAGRAVE	avenue Jules Ferry (côté impair)	Abribus V1
2590	Cimbats	Corol 38/Spécifique 78	BLANQUEFORT	avenue Charles de Gaulle	Abribus V1 non éclairé
2591	Tandonnet	26	BEGLES	5/7, rue Hippolyte Tandonnet	Abribus V1 éclairé
2593	Cimetière Nord	Corol 35/Lianes 15	BRUGES	102/104 avenue Jean Jaurès	Poteau
2594	Stréiltias	71	MÉRIGNAC	58 avenue de Magudas	Abribus V1 non éclairé
2596	Résidence Chanteclerc	71	LE HAILLAN	2 avenue de l'Aiglon	Poteau
2599	Mairie de Cenon	27/Citéis 40/Flexo 51	CENON	cours Victor Hugo	Poteau
2600	Bois des Ormes	Corol 37/Lianes 2/Spécifique 79/Spécifique 85	LE TAILLAN-MEDOC	54 avenue de la Boétie	Abribus V1
2601	Bruges Centre	29/Citéis 72/Corol 35	BRUGES	36 avenue de l'Europe	Abribus V4 non éclairé
2602	Eglise St Augustin	Lianes 11	BORDEAUX	rue Laplacette	Abribus V4 éclairé
2606	Parc d'Activité du Grand Port	26	BEGLES	172 avenue du Général Leclerc	Abribus V1 non éclairé

N° d'arrêt	Nom d'arrêt	Lignes	Ville	Adresse	Mobilier
2607	Collège Lapierre	Citéis 40	LORMONT	face au 12 bis rue Lavergne	Abribus V1 non éclairé
2609	Port Garonne	Lianes 11	BEGLES	rue Louis Blériot	Abribus V1 non éclairé
2611	Quatre Castéra	Lianes 11	BEGLES	face au 126 rue des Quatre Castéra	Abribus V4
2614	Collège G.Rayet	28	FLOIRAC	Chemin de Cornier	Abribus V1 éclairé
2615	Châtaigneraie	24/Corol 34/Flexo 54	PESSAC	avenue de la Châtaigneraie	Abribus V2
2617	L'Orée du Bois	Corol 34	VILLENAVE-D'ORNON	chemin des Orphelins	Abribus V4 éclairé
2623	Courréjean	Lianes 11/Lianes 15	VILLENAVE-D'ORNON	place Courréjean	Abribus V1
2628	Le Dôme	Lianes 8	TALENCE	221 avenue de Thouars	Abribus V1 éclairé
2629	Bruges Centre	29/Citéis 72/Corol 35	BRUGES	avenue de l'Europe	Abribus V3 éclairé
2630	Collège Les Eyquem	Corol 35	MERIGNAC	avenue des Eyquems (en face du Collège Les Eyquems)	Abribus V2 non éclairé
2631	Mérignac Centre	30/Citéis 42	MERIGNAC	avenue de l'Yser (devant le Centre Commercial)	Abribus V5 non éclairé
2633	Avenue de l'Université	21/87/Corol 31/Corol 34/Corol 35/Lianes 10/Lianes 8/TBNight	TALENCE	546 cours de la Libération	Abribus V1 éclairé
2635	URSSAF	Corol 33/Corol 35	BRUGES	face au 6 avenue de Chavaillès	Abribus V1 non éclairé
2639	Avenue du Taillan	Citéis 41/Corol 35/Lianes 2	EYSINES	107 Avenue de l'Hippodrome	Abribus V3 non éclairé
2640	Migrion	Citéis 41	EYSINES	rue Jean-Paul Sartre	Abribus V2 éclairé
2641	Croustet	Lianes 11	MERIGNAC	avenue de Foncastel	Poteau
2642	Barrière du Médoc	Lianes 12	BORDEAUX	208/214 rue David Johnston	Poteau
2643	Temps Passé	Lianes 12	BORDEAUX	76 rue David Johnston	Abribus V2 éclairé
2645	Les Méridiennes	29	LE BOUSCAT	344 avenue de Tivoli	Abribus V1 éclairé
2648	Montoya	22/76/Flexo 57 Résa	PAREMPUYRE	42 rue des Palus	Abribus V2
2649	Caychac Bourg	Corol 38	BLANQUEFORT	233 avenue du Général De Gaulle	Poteau
2650	Caychac Bourg	Flexo 57	BLANQUEFORT	1 rue de la Rivière	Poteau
2651	Lycée Jean Monnet	22/Corol 37	BLANQUEFORT	70 avenue du Général de Gaulle	Abribus V1 non éclairé
2655	Gare de Blanquefort	Corol 37/Corol 38/Spécifique 78	BLANQUEFORT	134 avenue du 11 Novembre	Abribus V2
2657	Collège de Blanquefort	22/Corol 38/Flexo 57/Spécifique 77	BLANQUEFORT	12 rue du Maréchal de Lattre de Tassigny	Abribus V2
2660	Mairie de Carbon Blanc	90/Flexo 50	CARBON-BLANC	17 avenue Vigneau Anglade	Abribus V1 non éclairé
2661	C.A.T	90	AMBARES-ET-LAGRAVE	avenue des industries	Abribus V1
2662	Libre Service de Gros	25/76	BORDEAUX	avenue de Labarde	Poteau
2670	France-Les Castors	23/Citéis 44	PESSAC	face au 67 avenue du Général Leclerc	Abribus V1 non éclairé
2671	Boiron	23/Citéis 44	PESSAC	127 avenue du Général Leclerc	Abribus V4
2672	Eglise de Bègles	Citéis 43/Lianes 11	BEGLES	30 avenue Jeanne d'Arc	Abribus V2 non éclairé
2674	Allard	Corol 35/Lianes 15	BRUGES	face au 78 avenue Jean-Jaures	Poteau
2678	Douanes Françaises	73	BRUGES	rue Claude Mollière	Abribus V1 éclairé
2679	Milan	73	BRUGES	rue Bertrand Balguerrie	Abribus V1 éclairé
2681	Lignac	90/Flexo 49 Résa/Flexo 50 Résa/Spécifique 94/Spécifique 95	AMBARES-ET-LAGRAVE	23 rue André Lignac	Abribus V1
2682	Foncastel	Lianes 11	MERIGNAC	41/43 avenue de Foncastel	Poteau
2683	Port Lopès	93	AMBES	CD 10	Non matérialisé
2685	Mansencal	87	VILLENAVE-D'ORNON	20 rue Yvon Mansencal	Abribus V1 éclairé
2689	Barrière de Toulouse	20/Citéis 43/Lianes 5	BORDEAUX	17 route de Toulouse	Poteau Clear channel
2690	Croix de Leysotte	Lianes 5	TALENCE	251 route de Toulouse	Abribus V1
2691	Hôpital Robert Picqué	Lianes 5	VILLENAVE-D'ORNON	face au 340 route de Toulouse	Abribus V1 non éclairé
2692	Maréchal Joffre	Lianes 5	VILLENAVE-D'ORNON	431 route de Toulouse	Poteau mobile
2693	RPA Villa Nova	Citéis 89/Lianes 15/Lianes 5	VILLENAVE-D'ORNON	537 route de Toulouse	Abribus V3 éclairé
2697	De Lattre de Tassigny	Citéis 89	VILLENAVE-D'ORNON	2 chemin de Tillon	Poteau
2698	Clos de Leyran	Citéis 89	VILLENAVE-D'ORNON	face au 77 chemin Galgon	Abribus V1 éclairé
2699	Sallegourde	Corol 36/Lianes 15	VILLENAVE-D'ORNON	avenue du Général de Castelnau	Abribus V4 non éclairé
2703	Résidence Le Château	87	VILLENAVE-D'ORNON	rue Yvon Mansencal	Abribus V1 non éclairé
2704	Pexotto	Lianes 2/Spécifique 79	LE TAILLAN-MEDOC	26 avenue de Soulac	Abribus V1 éclairé
2708	Trigan	Corol 36/Lianes 15	VILLENAVE-D'ORNON	148 avenue des Pyrénées	Abribus V1
2709	Soors	Lianes 15	VILLENAVE-D'ORNON	44 avenue des Pyrénées	Abribus V2
2710	Terrefort	Lianes 15	VILLENAVE-D'ORNON	114 avenue des Pyrénées	Abribus V1 éclairé
2712	Villeneuve Centre (Pont de la Ma	Citéis 89/Lianes 15/Lianes 5	BEGLES	546 route de Toulouse	Poteau mobile
2713	RPA Villa Nova	Citéis 89/Lianes 15/Lianes 5	BEGLES	534 route de Toulouse	Abribus V3 non éclairé
2715	Maréchal Joffre	Lianes 5	BEGLES	450 route de Toulouse	Abribus V1 éclairé
2716	Farvarque	Lianes 5	BEGLES	242 route de Toulouse	Poteau
2717	Croix de Leysotte	Lianes 5	BEGLES	176 route de Toulouse	Poteau
2718	Bagatelle	20/Lianes 5	BEGLES	140 route de Toulouse	Poteau
2720	Trigan	Corol 36/Lianes 15	VILLENAVE-D'ORNON	163 avenue des Pyrénées	Abribus V1 éclairé
2726	Bonnardel	87/Corol 36/Lianes 5	VILLENAVE-D'ORNON	face au 31 route de Léognan	Abribus V4 non éclairé
2727	Camparian	Lianes 5	VILLENAVE-D'ORNON	face au 3 route de Léognan	Abribus V1
2728	Collège Pont de la Maye	Lianes 5	VILLENAVE-D'ORNON	face au 17 avenue du Maréchal Leclerc	Abribus V1 non éclairé
2729	Résidence Le Château	87	VILLENAVE-D'ORNON	rue Yvon Mansencal	Abribus V1 non éclairé
2731	Les Menhirs	Citéis 44/Corol 34	PESSAC	face au 62 avenue du Pont de l'Orient	Abribus V2 non éclairé
2732	Collège Noès	Citéis 44	PESSAC	avenue de Noès	Abribus V1
2733	La Fontaine	Citéis 42/Corol 36	PESSAC	116/118 avenue du Bourgaillh	Poteau
2734	Poudrière	23/Lianes 4	PESSAC	191 avenue du Général Leclerc	Abribus V1- Ev2
2735	Pont de l'Orient	23/Corol 34	PESSAC	avenue du Pont de l'Orient	Abribus V2
2736	Pape Clément (Place Sellier)	23/Citéis 42/Citéis 44	PESSAC	face au 31 avenue de Madran	Abribus V1 éclairé
2737	Pont de l'Orient	Citéis 42	PESSAC	avenue Nancel Penard	Abribus V4
2738	Cimetière	24	PESSAC	16 avenue Jean Cordier	Abribus V1
2739	Ecole Jean Cordier	24	PESSAC	42 avenue Jean Cordier	Poteau
2751	Caserne Boudet	26/Lianes 11/Lianes 4	BORDEAUX	193 rue de Pessac	Poteau mobile
2752	Barrière de Pessac	Lianes 11/Lianes 4	BORDEAUX	241/243 rue de Pessac	Poteau Clear channel
2753	Campyraud	24/Lianes 11	BORDEAUX	13/17 rue de la Béchade	Abribus V1
2754	Charles Perrens	24/Citéis 41/Lianes 8	BORDEAUX	135 rue de la Béchade	Poteau
2755	Ecole Jean Cordier	24	PESSAC	43 avenue Jean Cordier	Abribus V1 éclairé
2756	Cimetière	24	PESSAC	face au 16 avenue Jean Cordier	Poteau
2757	Pont de l'Orient	Citéis 42	PESSAC	avenue Docteur Nancel Penard	Poteau
2759	Les Bois de l'Alouette	23	PESSAC	avenue de Magonty	Poteau
2761	Avenue Jean Jaurès	Lianes 4	PESSAC	65/69 avenue Jean Jaurès	Abribus V3 non éclairé
2762	Jaubert	Lianes 4	PESSAC	41 avenue Jean Jaurès	Abribus V1
2763	Pessac Centre	87/Citéis 44/Corol 35/Lianes 4	PESSAC	avenue Pasteur	Poteau Clear channel
2764	Le Monteil (Cité Le Corbusier)	Lianes 4	PESSAC	avenue Pasteur (devant la place Jean Mette)	Abribus V1 éclairé
2765	Xavier Arnoz	Lianes 4	PESSAC	284 avenue Pasteur	Abribus V2 non éclairé
2766	Castaing	Citéis 44/Lianes 4	PESSAC	42 avenue du Général Leclerc	Abribus V1 éclairé
2767	Village Cap de Bos	23/Citéis 44	PESSAC	144 avenue du Général Leclerc	Abribus V1- Ev2
2768	Poudrière	23/Lianes 4	PESSAC	194 avenue du Général Leclerc	Abribus V1- Ev2
2769	De Lattre de Tassigny	23	CESTAS	1 avenue Marc Nouaux	Poteau
2770	Cestas Gazinet	23	CESTAS	place de la République	Abribus simple SIROCCO domus
2771	De Lattre de Tassigny	23	CESTAS	2 avenue Marc Nouaux	Poteau
2772	Les Prés de Toctoucau	23	PESSAC	avenue de Lattre de Tassigny	Abribus V1
2774	Bellevue	24/Flexo 54 Résa	PESSAC	face au 3 rue Robert Clavé	Poteau mobile
2775	Les Prés de Toctoucau	23	CESTAS	avenue de Lattre de Tassigny	Abribus V1
2776	Z.A d'Auguste	23	CESTAS	avenue de Lattre de Tassigny	Poteau
2777	Fougnat	23	CESTAS	avenue de Lattre de Tassigny	Poteau
2778	Petit Gazinet	23	CESTAS	14 avenue du Maréchal de Lattre de Tassigny	Abribus V1- Ev2
2779	Village Cap de Bos	23/Citéis 44	PESSAC	137 avenue du Général Leclerc	Abribus V4
2780	Marne	23/Citéis 44	PESSAC	111 avenue du Général Leclerc	Abribus V4
2781	St Hubert	23/Citéis 44	PESSAC	83 avenue du Général Leclerc	Abribus V1- Ev2
2782	Castaing	Citéis 44/Lianes 4	PESSAC	33 avenue du Général Leclerc	Abribus V1 non éclairé
2783	France Alouette	Lianes 4	PESSAC	3 avenue du Général Leclerc	Abribus V1
2784	Xavier Arnoz	Lianes 4	PESSAC	avenue Pasteur	Abribus V2 non éclairé
2785	Maréchal Foch	Lianes 4	PESSAC	193 avenue Pasteur	Abribus V1 non éclairé
2786	Le Monteil (Cité Le Corbusier)	Lianes 4	PESSAC	avenue Pasteur (en face de la place Jean Mette)	Abribus V1 éclairé
2787	Grangeneuve	23/Citéis 42/Flexo 54/Lianes 4	PESSAC	67 avenue Pasteur	Abribus V4
2788	Pessac Centre	Corol 35/Lianes 4	PESSAC	4/6 avenue Jean Jaurès	Abribus V1- Ev2
2789	Avenue Jean Jaurès	Lianes 4	PESSAC	82 avenue Jean Jaurès	Abribus V3 non éclairé
2790	Les Echoppes	Lianes 4	PESSAC	1087/110 avenue Jean Jaurès	Abribus V1
2791	Parc Haut Brion	Lianes 4	PESSAC	avenue Jean Jaurès	Abribus V1 éclairé
2792	Anciens Abattoirs	Lianes 4	TALENCE	304 cours du Maréchal Gallieni	Poteau

N° d'arrêt	Nom d'arrêt	Lignes	Ville	Adresse	Mobilier
2796	Antoune	24/Corol 34/Flexo 54	PESSAC	avenue de la Chataignerie	Abribus V4
2797	Antoune	24/Corol 34/Flexo 54	PESSAC	Avenue de la Châtaignerie	Abribus V1 non éclairé
2798	Charles Péguy	Citéis 42	PESSAC	face au 25 rue Descartes	Poteau
2799	Le Trinquet	23/Citéis 44	PESSAC	avenue de Monbalon	Abribus V1 éclairé
2800	Le Trinquet	23/Citéis 44	PESSAC	avenue de Monbalon	Poteau
2802	Fanning Lafontaine	Citéis 44	PESSAC	face au 80 avenue de Candau	Poteau
2804	Cornelle	87/Citéis 44	PESSAC	31 avenue Marc Desbats	Abribus V1
2807	Les Tulipes	24/Citéis 44/Corol 34/Flexo 54	PESSAC	98 avenue de Saige	Abribus V4 non éclairé
2808	Arago (Médiathèque)	24/Corol 34/Flexo 54	PESSAC	avenue de la Chataignerie	Abribus V1 non éclairé
2809	Fauvettes	Lianes 4	PESSAC	97 bis avenue de la Poudrière	Abribus V1
2810	Orée du Bois	Lianes 4	PESSAC	avenue de la Poudrière	Abribus V1 non éclairé
2811	Fauvettes	Lianes 4	PESSAC	152 avenue de la Poudrière	Poteau
2812	AFFA Pessac	Corol 34/Flexo 54 Résa	PESSAC	avenue Antoine Becquerel	Abribus V1
2813	Magonty	Lianes 4	PESSAC	113 avenue de la Poudrière	Abribus V2 non éclairé
2814	Archimède	Corol 34/Flexo 54 Résa	PESSAC	rue Becquerel	Abribus V1 non éclairé
2815	Madran	23/Citéis 44	PESSAC	41 avenue de Madran	Poteau
2816	La Forge (Cité Le Corbusier)	24/Corol 34/Flexo 54	PESSAC	3 avenue de la Forge	Abribus V4 non éclairé
2817	Boulevard du Haut Livrac	23/Lianes 4	PESSAC	47/49 avenue J.F Kennedy	Abribus V1 non éclairé
2818	Orée du Bois	Lianes 4	PESSAC	avenue de la Poudrière	Abribus V1 éclairé
2819	Dauphiné	Lianes 4	PESSAC	avenue de la Poudrière	Abribus V1 non éclairé
2820	Blayais	23	PESSAC	214 avenue de Lattre de Tassigny	Abribus V1 non éclairé
2821	Stade Cap de Bos	Citéis 44/Lianes 4	PESSAC	face au 17 avenue des Provinces	Abribus V1 non éclairé
2823	Yvan Bric	22/76/Flexo 57 Résa/Spécifique 77	PAREMPUYRE	place Yvan Bric	Abribus V2
2824	Boulevard du Haut Livrac	23/Lianes 4	PESSAC	62 avenue J.F Kennedy	Abribus V1 non éclairé
2825	La Forge (Cité Le Corbusier)	24/Corol 34/Flexo 54	PESSAC	6 avenue de la Forge	Abribus V4 éclairé
2826	Arago (Médiathèque)	24/Corol 34/Flexo 54	PESSAC	avenue de la Chataignerie	Abribus V1
2827	Macédo	23/Citéis 44	PESSAC	avenue Pierre de Coubertin	Abribus V2 non éclairé
2829	Carsat	25	BORDEAUX	rue du Professeur René Cruchet	Abribus V1 éclairé
2830	Jeanne d'Arc	Lianes 4	BORDEAUX	face 59 cours du Maréchal Gallieni	Abribus V1
2833	Centre Commercial du Lac	Corol 32	BORDEAUX	avenue des 40 journaux (devant le centre commercial)	Abribus V1 non éclairé
2836	Centre Commercial (4 Pavillons)	93/Corol 32	LORMONT	64 rue Edouard Herriot	Abribus V1 non éclairé
2840	Eiffel	24/Citéis 44/Corol 34/Corol 39/Flexo 54	PESSAC	avenue Gustave Eiffel (devant Géant Casino)	Abribus V1 non éclairé
2843	Cornelle	87/Citéis 44	PESSAC	face au 25bis avenue Marc Desbats	Abribus V1 non éclairé
2844	Le Chiquet	87/Citéis 44	PESSAC	32 avenue Marc Desbats	Abribus V1 non éclairé
2845	Phénix Haut Brion	Citéis 44	PESSAC	54 avenue de Candau	Poteau
2846	Fanning Lafontaine	Citéis 44	PESSAC	76 avenue de Candau	Poteau
2847	La Médoquine	Lianes 4	BORDEAUX	239 cours du Maréchal Gallieni	Abribus V1 non éclairé
2848	Gare Routière	Lianes 3	SAINT-MEDARD-EN-JALLES	face au 10 avenue du Général De Gaulle	Poteau
2849	Bersol	Corol 36	GRADIGNAN	avenue de l'Hippodrome	Abribus V1
2850	Bretagne	Citéis 44/Lianes 4	PESSAC	face au 52 avenue des Provinces	Poteau
2851	Bellevue	24/Flexo 54 Résa	PESSAC	3 rue Robert Clavé	Abribus V4 non éclairé
2852	Cap de Bos	Lianes 4	PESSAC	avenue des Provinces (rond point Cap de Bos)	Abribus V2
2853	Lot. Les Platanes	Citéis 44	PESSAC	face au 70 avenue de Noës	Abribus V1 non éclairé
2854	André Eustache	Citéis 44	PESSAC	34/36 avenue de Noës	Poteau
2855	Lot. Les Platanes	Citéis 44	PESSAC	72 avenue de Noës	Abribus V1
2856	Les Menhirs	Citéis 44/Corol 34	PESSAC	66 avenue du Pont de l'Orient	Abribus V2 non éclairé
2865	Monge	24/Flexo 54 Résa	CANEJAN	rue Gaspard Monge	Poteau
2868	Ecole d'Architecture	21	GRADIGNAN	cours de la Libération	Abribus V1 éclairé
2869	Escarraguel	92/93/Flexo 50 Résa	AMBES	8 rue Cézanne	Poteau
2871	France Alouette	Citéis 44/Corol 36/Corol 39	PESSAC	avenue du Haut Lévêque	Abribus V4
2873	Gare de Pessac Alouette	Citéis 44/Corol 36/Corol 39	PESSAC	avenue du Haut Lévêque	Abribus V4
2875	Gare de Pessac Alouette	Citéis 44/Corol 36/Corol 39	PESSAC	avenue du Haut Lévêque (station Tram)	abrillus tramway
2877	Résistance	23	PESSAC	rue de Romainville	Poteau
2879	Les Bois de l'Alouette	23	PESSAC	avenue de Magonty	Abribus V1
2880	Serpent	24/Citéis 44/Corol 34/Flexo 54	PESSAC	avenue de Saige	Abribus V1 non éclairé
2881	France Alouette	Citéis 44/Corol 36/Corol 39	PESSAC	16 avenue du Haut Lévêque	Poteau
2882	Lyautey	24/Citéis 44/Corol 34/Flexo 54	PESSAC	face au 50 avenue de Saige	Abribus V1 éclairé
2883	Résistance	23	PESSAC	rue de Romainville	Abribus V1
2884	Le Trinquet	Corol 36/Corol 39	PESSAC	face au 20 avenue du Bourgaillh	Poteau
2885	Pauge	Corol 36	VILLENAVE-D'ORNON	18 chemin de Pauge	Abribus V1 éclairé
2886	Rameau	Corol 36	VILLENAVE-D'ORNON	48/50 rue Debussy	Poteau
2888	Villeneuve Bourg	Corol 36/Lianes 15	VILLENAVE-D'ORNON	7 avenue du Général de Castelnau	Abribus V1 non éclairé
2894	Croix de Monjous	Corol 36/Lianes 8	GRADIGNAN	88 rue Croix de Monjous	Poteau
2895	Réservoir Lavardens	Lianes 8	TALENCE	avenue de la Mission Haut Brion	Abribus V1
2897	Auriol	87/Corol 36/Lianes 5	VILLENAVE-D'ORNON	99 route de Léognan	Abribus V1 non éclairé
2899	Rigailhou	Corol 36	VILLENAVE-D'ORNON	chemin de Pauge	Abribus V1 non éclairé
2900	Les Escarrets	30/84/Corol 37/Flexo 55 Résa/Lianes 3	SAINT-MEDARD-EN-JALLES	62 route de Saint-Aubin	Poteau
2901	Les Finances	Corol 36/Lianes 15	VILLENAVE-D'ORNON	46 rue Fernand Coin	Abribus V2 non éclairé
2902	Escarraguel	91	AMBES	place Escarraguel	Abribus V1
2904	Calixte Camelle	Lianes 9	BORDEAUX	face au 192, boulevard Godard	Abribus V1 éclairé
2905	Bénédictines	20/87/Corol 34	TALENCE	31 rue de Pacaris	Abribus V1 non éclairé
2906	Pins-Francis	Citéis 41/Lianes 3	BORDEAUX	353/359 avenue Maréchal de Lattre de Tassigny	Poteau
2907	Le Haillan Centre	84	LE HAILLAN	4 rue Georges Clemenceau	Abribus V2 éclairé
2908	Cage Verte	Lianes 3	BORDEAUX	413 avenue du Maréchal de Lattre de Tassigny	Poteau
2910	16565	Corol 35/Lianes 2	EYSINES	180 avenue de l'Hippodrome	Abribus V1 éclairé
2912	Hontane	Lianes 2/Spécifique 79	LE TAILLAN-MEDOC	51 avenue du Stade	Abribus V4 non éclairé
2920	Les Ecus	Citéis 46	LE BOUSCAT	face au 5 rue des Ecus	Poteau mobile
2921	Les Ecus	Citéis 46	LE BOUSCAT	374 avenue de la Libération - Charles de Gaulle	Abribus V1
2926	Hôpital Suburbain	Citéis 46	LE BOUSCAT	place Edouard Delaye (entrée de l'hôpital suburbain)	Abribus V3 non éclairé
2929	Général de Gaulle	Citéis 72/Corol 35	BRUGES	427 route du Médoc (devant le Centre Commercial)	Abribus V1
2930	Général de Gaulle	Citéis 72/Corol 35	LE BOUSCAT	104 route du Médoc	Abribus V1
2931	Tour de Gassies	Citéis 72	EYSINES	face au 491 avenue du Medoc	Abribus V5 éclairé
2935	Collège Albert Camus	Spécifique 78	EYSINES	50 avenue de Picot	Poteau mobile
2939	Cimetière d'Eysines	Spécifique 79	EYSINES	avenue du Taillan Médoc (face au cimetière)	Poteau mobile
2942	Avenue de la Boétie	Corol 37/Lianes 2/Spécifique 79	LE TAILLAN-MEDOC	11 avenue de la Boétie	Poteau
2943	Taillan Cimetière	Corol 37/Lianes 2/Spécifique 79/Spécifique 85	LE TAILLAN-MEDOC	avenue de la Boétie (face au cimetière)	Abribus V1 non éclairé
2944	Bois des Ormes	Corol 37/Lianes 2/Spécifique 79/Spécifique 85	LE TAILLAN-MEDOC	face au 54 avenue de la Boétie	Abribus V1 non éclairé
2945	Aéroport	Corol 39/Lianes 1	MERIGNAC	avenue René Cassin (devant le Hall B porte 9, rez-de-chaussée)	poteau + BIV + boitier
2946	Molière	84/Corol 37/Lianes 2/Spécifique 79	LE TAILLAN-MEDOC	avenue de la Boétie	Abribus V1
2947	La Boétie	Lianes 2	LE TAILLAN-MEDOC	place Buffon	Abribus V1 éclairé
2948	Le Burck	23/Citéis 42/Corol 35/Flexo 54	MERIGNAC	avenue Mendès France	Abribus V1 non éclairé
2949	Mairie de St Médard	30/84/Corol 37/Flexo 55 Résa/Lianes 3	SAINT-MEDARD-EN-JALLES	10 route de Saint-Aubin	Abribus V1 non éclairé
2950	Libération	Citéis 72/Corol 38/Spécifique 79	EYSINES	face au 193 avenue du Taillan Medoc	Abribus V3 non éclairé
2952	Sirtéma	Corol 38/Spécifique 79	EYSINES	face 225 avenue du Taillan Medoc	Poteau
2953	Cimetière d'Eysines	Spécifique 79	EYSINES	248 avenue du Taillan Medoc	Non matérialisé
2954	Le Vigean (Centre Commercial)	29/Citéis 72	EYSINES	17 avenue du Medoc	Abribus V4 non éclairé
2955	Le Vigean (Centre Commercial)	29/Citéis 72	EYSINES	108 avenue du Medoc	Abribus V2 non éclairé
2956	Route de Pauillac	29/Citéis 72/Corol 38/Spécifique 78	EYSINES	43 avenue du Medoc	Abribus V3 éclairé
2957	Route de Pauillac	29/Citéis 72/Corol 38/Spécifique 78	EYSINES	134 avenue du Medoc	Poteau
2958	Cap de Haut	29/Corol 38/Spécifique 78	EYSINES	9 route de Pauillac	Abribus V1 éclairé
2959	Cap de Haut	29/Corol 38/Spécifique 78	EYSINES	12 route de Pauillac	Abribus V1 éclairé
2960	Horizons Bleus	29/Corol 38/Spécifique 78	EYSINES	face au 27 route de Pauillac	Abribus V1 non éclairé
2961	Horizons Bleus	29/Corol 38/Spécifique 78	EYSINES	route de Pauillac (coté pair)	Abribus V2 non éclairé
2962	Frères Lumière	Corol 38/Spécifique 78	EYSINES	route de Pauillac (face à la centrale EDF)	Abribus V1 éclairé
2963	Les Jalles	Corol 38/Spécifique 78	BLANQUEFORT	avenue Charles de Gaulle (devant les serres de Majolan)	Poteau

N° d'arrêt	Nom d'arrêt	Lignes	Ville	Adresse	Mobilier
2964	Parc de Majolan	Corol 38/Spécifique 78	BLANQUEFORT	avenue Charles de Gaulle (entrée principale Parc de Majolan)	Poteau
2965	Pericot	Flexo 55 Résa/Lianes 3	SAINT-MEDARD-EN-JALLES	55 Aurel Chazeau	Abribus V1 non éclairé
2966	Montesquieu	Corol 38/Spécifique 78	BLANQUEFORT	avenue Charles de Gaulle (devant la résidence Dulamon)	Abribus V1 éclairé
2967	Lycée St Michel	22/Corol 37/Flexo 57/Spécifique 78	BLANQUEFORT	face au 14 avenue du Général de Gaulle	Poteau
2972	Rue de Cauderan	Lianes 2/Lianes 3	BORDEAUX	60/62 rue de Cauderan	Poteau
2973	Barrière St Médard	Lianes 2/Lianes 3	BORDEAUX	9 avenue Charles de Gaulle	Poteau Clear channel
2974	Ecole Normale	Lianes 2/Lianes 3	BORDEAUX	76 rue de l'Ecole Normale	Poteau
2975	Grand-Lebrun	Lianes 3	BORDEAUX	7 avenue du Général Leclerc	Poteau
2976	Grand-Lebrun	Lianes 2/Lianes 3	BORDEAUX	152/154 avenue Charles de Gaulle	Poteau
2977	St Amand	Lianes 3	BORDEAUX	face au 189 avenue du Maréchal de Lattre de Tassigny	Abribus V1
2978	Pins-Francis	Lianes 3	BORDEAUX	face au 335 avenue Maréchal de Lattre de Tassigny	Abribus V1 éclairé
2979	Parc d'échange du Caillou	Lianes 3	BORDEAUX	face au 498 avenue Maréchal de Lattre de Tassigny (devant le Centre Commercial)	Abribus V1 éclairé
2980	Parc d'échange du Caillou	Lianes 3	BORDEAUX	498 avenue Maréchal de Lattre de Tassigny	Abribus V1 éclairé
2982	Le Grand Louis	Lianes 3	MERIGNAC	36 avenue de Saint Medard	Poteau
2983	16565	Corol 35/Lianes 2	EYSINES	face au 172 Avenue de l'hippodrome	Abribus V1 non éclairé
2987	Coubertin	Lianes 3	EYSINES	99 avenue de Saint Médard	Abribus V1
2988	Coubertin	Lianes 3	MERIGNAC	64 avenue de Saint Médard	Abribus V2
2989	Antoune	Lianes 3	EYSINES	152 avenue de Saint Médard	Poteau
2990	Tilleuls	Citéis 72/Lianes 3	EYSINES	209avenue de Saint Médard	Abribus V1 éclairé
2991	Guynemer	Citéis 72/Lianes 3	EYSINES	face au 200 avenue de Saint Medard	Poteau
2993	La Poudrerie	71/Flexo 55 Résa	SAINT-MEDARD-EN-JALLES	avenue Gay Lussac (devant l'entrée d'Herakles)	Abribus V1
2994	Résidence Rostand	71	LE HAILLAN	rue Edmond Rostand (côté impair)	Poteau
2995	Résidence Rostand	71	LE HAILLAN	rue Edmond Rostand (côté pair)	Abribus V1 non éclairé
2997	Maréchal Foch	27	CENON	face 14 rue du Maréchal Foch	Abribus V1 éclairé
2998	Collège Emile Zola	71/Lianes 3	LE HAILLAN	Face au 75 avenue Pasteur	Abribus V2 éclairé
2999	Le Haillan Centre	84	LE HAILLAN	7 Avenue Georges Clemenceau	Abribus V1 éclairé
3000	Clemenceau	84/Citéis 72	LE HAILLAN	28 rue Georges Clemenceau	Abribus V2 non éclairé
3001	La Sablière	84	LE HAILLAN	rue de Paris (en face du square)	Abribus V2 non éclairé
3002	Parc Ste Christine	Flexo 84 Résa	LE HAILLAN	face au 31 avenue de Paris	Abribus V2 éclairé
3003	Palais des Congrès	Corol 32/Lianes 15	BORDEAUX	avenue Jean Gabriel Domergue	Poteau Clear channel
3004	Centre Commercial du Lac	Corol 32	BORDEAUX	avenue des 40 Journaux (face au Centre Commercial)	Poteau
3005	Berges du Lac	Corol 32/Lianes 7	BORDEAUX	avenue des 40 Journaux	Abribus V1
3006	Les Aubiers	Lianes 7	BORDEAUX	avenue de Laroque	Abribus V1 éclairé
3007	Place Ravezies	Citéis 45	LE BOUSCAT	face au 10 allée de Boutaut	Abribus V1 éclairé
3015	Cimetière de Lormont	Citéis 40/Corol 32	LORMONT	face au 88 rue Lavergne	Poteau
3017	Maréchal Foch	27	CENON	8/10 rue du Maréchal Foch	Poteau
3019	Trégey	Corol 31	BORDEAUX	60 boulevard Ludovic Trarieux	Poteau
3025	Parc Bordelais	Lianes 2/Lianes 3	BORDEAUX	face au 80 avenue Charles de Gaulle	Abribus V3 non éclairé
3026	Cage Verte	Lianes 3	BORDEAUX	416 avenue du Maréchal de Lattre de Tassigny	Abribus V3 non éclairé
3027	Résidence Chanteclerc	Citéis 72/Lianes 3	LE HAILLAN	face au 32 avenue Pasteur	Abribus V1 non éclairé
3028	Enseirb	87/Corol 34/TBNight	PESSAC	avenue Schweitzer	Abribus V1 non éclairé
3029	Enseirb	87/Corol 34/TBNight	PESSAC	avenue Schweitzer	Abribus V1 non éclairé
3030	Rue du Stade	Lianes 3	LE HAILLAN	183 avenue Pasteur	Abribus V2
3031	Rue du Médoc	Lianes 3	LE HAILLAN	246 avenue Pasteur	Abribus V1
3032	Herriot (Centre Commercial)	Lianes 3	SAINT-MEDARD-EN-JALLES	avenue Descartes (devant le centre commercial Leclerc)	Abribus V1
3033	Herriot (Centre Commercial)	Lianes 3	SAINT-MEDARD-EN-JALLES	avenue Descartes	Abribus V1 éclairé
3034	Lamartine	Lianes 3	SAINT-MEDARD-EN-JALLES	41bis avenue Descartes	Abribus V1 non éclairé
3035	Château Gajac	Lianes 3	SAINT-MEDARD-EN-JALLES	avenue Descartes (devant BBJ Leclerc)	Abribus V1 éclairé
3036	Château Gajac	Lianes 3	SAINT-MEDARD-EN-JALLES	15 avenue Descartes (en face de BBJ Leclerc)	Poteau
3037	Gadret	Lianes 3	SAINT-MEDARD-EN-JALLES	34 avenue Montaigne	Poteau
3038	Gadret	Lianes 3	SAINT-MEDARD-EN-JALLES	face au 44 avenue Montaigne	Abribus V1 éclairé
3039	Moulin de Gajac	30/Lianes 3	SAINT-MEDARD-EN-JALLES	68 avenue Montaigne	Abribus V1 éclairé
3040	Moulin de Gajac	30/Lianes 3	SAINT-MEDARD-EN-JALLES	face au 72 avenue Montaigne	Abribus V1 éclairé
3041	Route de Corbiac	30/Lianes 3	SAINT-MEDARD-EN-JALLES	116 avenue Montaigne	Abribus V4
3042	Route de Corbiac	30/Lianes 3	SAINT-MEDARD-EN-JALLES	face au 116 avenue Montaigne	Poteau mobile
3043	République	30/71/84/Corol 37/Lianes 3	SAINT-MEDARD-EN-JALLES	5/11 avenue Montesquieu	Poteau mobile
3044	République	30/71/84/Corol 37/Lianes 3	SAINT-MEDARD-EN-JALLES	avenue Montesquieu (place de la République)	Abribus V2
3045	Eglise de St Médard	71/Lianes 3	SAINT-MEDARD-EN-JALLES	79 avenue Montesquieu	Poteau
3046	Eglise de St Médard	71/Lianes 3	SAINT-MEDARD-EN-JALLES	79 avenue Montesquieu	Abribus V2 éclairé
3047	Le Club des Pins	Flexo 55 Résa/Lianes 3	SAINT-MEDARD-EN-JALLES	face au 138 avenue du Général de Gaulle	Abribus V1
3048	Le Club des Pins	Flexo 55 Résa/Lianes 3	SAINT-MEDARD-EN-JALLES	134 avenue du Général de Gaulle	Abribus V1 éclairé
3049	Collège d'Hastignan	71/Flexo 55 Résa/Lianes 3	SAINT-MEDARD-EN-JALLES	86 avenue Anatole France (devant le collège)	Abribus V1
3050	Collège d'Hastignan	71/Flexo 55 Résa/Lianes 3	SAINT-MEDARD-EN-JALLES	83B avenue Anatole France	Abribus V4
3051	Espace Aquatique	71/Flexo 55 Résa/Lianes 3	SAINT-MEDARD-EN-JALLES	110 avenue Anatole France	Abribus V1 éclairé
3052	Espace Aquatique	71/Flexo 55 Résa/Lianes 3	SAINT-MEDARD-EN-JALLES	119 avenue Anatole France	Abribus V1
3053	Village de Cerillan	Flexo 55 Résa/Lianes 3	SAINT-MEDARD-EN-JALLES	face au 65 rue Blaise Pascal	Abribus V4 non éclairé
3054	Village de Cerillan	Flexo 55 Résa/Lianes 3	SAINT-MEDARD-EN-JALLES	69 rue Blaise Pascal	Poteau mobile
3056	Village d'Issac	Flexo 55 Résa/Lianes 3	SAINT-MEDARD-EN-JALLES	avenue Blaise Pascal (devant la place d'Issac)	Abribus V1 éclairé
3057	Village d'Issac	Flexo 55 Résa/Lianes 3	SAINT-MEDARD-EN-JALLES	83 rue Blaise Pascal	Poteau
3058	Malterre	Flexo 55 Résa/Lianes 3	SAINT-MEDARD-EN-JALLES	Face au 109 rue Blaise Pascal	Abribus V1 non éclairé
3059	Mairie de St Médard	30/84/Corol 37/Flexo 55 Résa/Lianes 3	SAINT-MEDARD-EN-JALLES	route de Saint-Aubin	Abribus V1 éclairé
3061	Gadret	30	SAINT-MEDARD-EN-JALLES	6 rue Charles Capsec	Poteau
3062	Gadret	30	SAINT-MEDARD-EN-JALLES	face au 8 rue Charles Capsec	Poteau
3063	Issac	Flexo 55 Résa/Lianes 3	SAINT-MEDARD-EN-JALLES	avenue du Lignan	Abribus V4 non éclairé
3066	Eglise de St Aubin	84/Corol 37/Flexo 55 Résa/Lianes 3	SAINT-AUBIN-DE-MEDOC	route de Saint Médard (devant le parking place des Anciens Combattants)	Poteau
3068	Joli Bois	83/84/Flexo 55 Résa	SAINT-AUBIN-DE-MEDOC	face au 37 route de Joli Bois	Poteau
3069	Résidence Coppélia	20	TALENCE	158 avenue Frédéric Sévère	Abribus V1 non éclairé
3071	Route de Picot	84/Flexo 55 Résa	SAINT-AUBIN-DE-MEDOC	Route de Picot	Abribus V1 - Ev2
3072	Route de Picot	84/Flexo 55 Résa	SAINT-AUBIN-DE-MEDOC	route de Mounic	Poteau mobile
3073	St Aubin Cimetière	83/Corol 37/Flexo 55 Résa	SAINT-AUBIN-DE-MEDOC	route du Tronquet (devant le Cimetière)	Poteau
3074	Place du Mayne	71	LE HAILLAN	40 avenue de la Republique	Poteau
3075	Allée du Nord	83/Flexo 55 Résa	SAINT-AUBIN-DE-MEDOC	route du Tronquet	Poteau
3076	Mayne d'Estève	83/Flexo 55 Résa	SAINT-AUBIN-DE-MEDOC	20 route de Hourton	Poteau
3077	Pinsoles	83/Flexo 55 Résa	SAINT-AUBIN-DE-MEDOC	face au 5 allée de la Chambre	Poteau
3078	Place du Mayne	71	LE HAILLAN	face au 40 avenue de la Republique	Poteau
3079	Le Bichou	83/Flexo 55 Résa	SAINT-AUBIN-DE-MEDOC	chemin du Monastère	Poteau
3080	Allée du Nord	83/Flexo 55 Résa	SAINT-AUBIN-DE-MEDOC	route du Tronquet	Poteau
3081	Jean Jaurès	71	LE HAILLAN	10A/12 avenue de la République	Poteau
3082	Mayne d'Estève	83/Flexo 55 Résa	SAINT-AUBIN-DE-MEDOC	33 route de Hourton	Poteau
3083	Jean Jaurès	71	LE HAILLAN	face au 16 avenue de la République	Poteau
3085	Allée des Bécasses	83/Flexo 55 Résa	SAINT-AUBIN-DE-MEDOC	allée des Bécasses	Poteau
3086	Le Bichou	83/Flexo 55 Résa	SAINT-AUBIN-DE-MEDOC	chemin du Monastère	Poteau
3087	Allée des Bécasses	83/Flexo 55 Résa	SAINT-AUBIN-DE-MEDOC	allée des Bécasses	Poteau
3088	Clairière de Mingot	71/Flexo 55 Résa	SAINT-MEDARD-EN-JALLES	109 avenue du Haillan	Abribus V1
3089	Goujon	71/Flexo 55 Résa	SAINT-MEDARD-EN-JALLES	28 rue Jean Goujon	Abribus V1 non éclairé
3090	Avenue de Capeyron	71/Flexo 55 Résa	SAINT-MEDARD-EN-JALLES	36 avenue de Mazeau	Abribus V1
3091	Avenue de Capeyron	71/Flexo 55 Résa	SAINT-MEDARD-EN-JALLES	face au 48 avenue de Mazeau	Poteau
3092	Village de Magudas	71/Flexo 55 Résa	SAINT-MEDARD-EN-JALLES	face au 11 avenue de Marignas	Abribus V1 éclairé
3094	Allée Vieille	71/Flexo 55 Résa	SAINT-MEDARD-EN-JALLES	avenue Gay Lussac (devant la poudrerie)	Abribus V1 non éclairé
3095	Moulin de Caupian	71/Flexo 55 Résa	SAINT-MEDARD-EN-JALLES	face au 156 rue Pierre Ramond	Abribus V1
3097	Capeyron	Corol 33/Corol 35	MERIGNAC	avenue de la Libération	Abribus V3 non éclairé
3098	Tandonnet	26	BEGLES	14, rue Hippolyte Tandonnet	Poteau
3101	Lafitte	87/Corol 34	TALENCE	8 chemin Lafitte	Abribus V4 éclairé

N° d'arrêt	Nom d'arrêt	Lignes	Ville	Adresse	Mobilier
3104	Collège Les Eyquem	Corol 35	MERIGNAC	avenue des Eyquem (devant le Collège)	Abribus V1 éclairé
3107	Résidence Beausite	Citéis 42/Corol 34/Corol 35	MERIGNAC	avenue de Belfort	Abribus V1 éclairé
3108	Résidence Beausite	Citéis 42/Corol 34/Corol 35	MERIGNAC	avenue de Belfort	Abribus V3 non éclairé
3111	Avenue du Truc	30/Corol 33/Corol 35	MERIGNAC	avenue de la Libération	Abribus V1 éclairé
3112	Allée de la Prairie	Corol 33/Corol 35	MERIGNAC	60/62 avenue de la Libération	Abribus V1 éclairé
3113	Jean Blanc	Corol 35	MERIGNAC	face 112 avenue de la Libération	Abribus V4 éclairé
3114	Jean Blanc	Corol 35	MERIGNAC	114 avenue de la Libération	Abribus V4 non éclairé
3115	Résidence Coppélia	20	TALENCE	177 avenue Frédéric Sévène	Abribus V1 non éclairé
3116	Avenue de l'Europe	Citéis 72/Corol 35	BRUGES	avenue de l'Europe	Abribus V1
3117	Avenue de l'Europe	Citéis 72/Corol 35	BRUGES	avenue de l'Europe (en face du square)	Abribus V1 éclairé
3118	Rue du Réduit	73/Corol 35	BRUGES	24 rue du Réduit	Abribus V1 non éclairé
3119	Ducasse	Corol 35/Lianes 15	BRUGES	10 avenue Jean Jaures	Abribus V1 éclairé
3120	Ducasse	Corol 35/Lianes 15	BRUGES	face au 8 avenue Jean-Jaures	Abribus V1 éclairé
3121	Rue des Ecoles	Corol 35/Lianes 15	BRUGES	44 avenue Jean-Jaures	Abribus V1 non éclairé
3122	Cimetière Nord	Corol 33/Lianes 15	BRUGES	face au 114 avenue Jean Jaurès	Abribus V1 éclairé
3123	Lafitte	87/Corol 34	TALENCE	9 chemin Lafitte	Abribus V4 éclairé
3124	URSSAF	Corol 33/Corol 35	BRUGES	8 avenue de Chavailles	Abribus V1 éclairé
3125	Claudeville	Corol 33/Corol 35	BRUGES	rue Claudeville	Abribus V1 éclairé
3130	Eglise St Augustin	Citéis 42/Lianes 11	BORDEAUX	place de l'Eglise Saint-Augustin	Abribus V1 non éclairé
3131	La Grappe d'Or	Citéis 42/Lianes 11	MERIGNAC	83 cours d'Ornano	Poteau
3133	Bir Hakeim	Lianes 11	MERIGNAC	130 rue Paul Doumer	Poteau
3134	Maréchal Gallieni	Lianes 11	MERIGNAC	38 rue Paul Doumer	Poteau
3137	Curie	26	BORDEAUX	226 boulevard Albert 1er	Abribus V1 éclairé
3138	Daguin	26	BORDEAUX	193 boulevard Albert 1er	Poteau
3139	Barrière de Bègles	26	BORDEAUX	146 boulevard Albert 1er	Abribus V1 éclairé
3140	Vaucoleurs	26/Citéis 43	BORDEAUX	face au 80/82 boulevard Albert 1er	Abribus V1 éclairé
3141	Barrière de Toulouse (Bd Albert)	26/Citéis 43/Corol 31/Lianes 10	BORDEAUX	9 boulevard Albert 1er	Abribus V1
3143	Cardinal	87/Citéis 44/Corol 35	PESSAC	3 rue Chateaubriand	Abribus V4
3144	Socrate	Citéis 42/Corol 36	PESSAC	71/73 avenue du Bourgaill	Poteau
3146	Collège Noès	Citéis 44	PESSAC	avenue de Noès	Abribus V1
3149	Vendangeurs	67/Citéis 63/Flexo 68 Résa	ARTIGUES-PRES-BORDEAUX	36 avenue du Peyrou	Abribus V4
3152	Grand Parc	Citéis 46	BORDEAUX	86 rue Pierre Trébod	Abribus V1 éclairé
3153	Trébod	Citéis 46	BORDEAUX	rue Pierre Trébod	Poteau
3158	Eglise de Caudéran	Citéis 41/Lianes 2	BORDEAUX	163 Avenue Louis Barthou	Abribus V4 éclairé
3159	Stade Stéhélin	Lianes 2	BORDEAUX	31 rue Stéhélin	Abribus V1 éclairé
3160	Docteur Bert	Citéis 41/Lianes 2	BORDEAUX	81 rue Stéhélin	Abribus V2 non éclairé
3161	Martin	Lianes 2	MERIGNAC	32 Avenue Henri Barbusse	Poteau
3162	Barbusse	71	MERIGNAC	face au 5 avenue Henri Barbusse	Poteau
3163	Barbusse	Lianes 2	MERIGNAC	16 avenue Henri Barbusse	Abribus V2 non éclairé
3164	Stréltzias	71	MERIGNAC	73 avenue de Magudas	Abribus V2 non éclairé
3167	Carton	Citéis 41/Lianes 2	BORDEAUX	face au 93 rue Stehelin	Abribus V1 non éclairé
3168	Stade Stéhélin	Lianes 2	BORDEAUX	face au 25 rue Stéhélin	Abribus V1 non éclairé
3169	Eglise de Caudéran	Lianes 2	BORDEAUX	120 avenue Louis Barthou	Abribus V1 non éclairé
3170	Dauphine	Lianes 2	BORDEAUX	74 Avenue Louis Barthou	Abribus V1 non éclairé
3173	Camille Godard	Lianes 15	BORDEAUX	face au 36/38 rue Camille Godard	Abribus V1
3177	Camille Godard	Lianes 15	BORDEAUX	46/48 rue Camille Godard	Poteau
3179	Séjour	26	BORDEAUX	face au 117 rue de Séjour	Poteau
3182	Lafontaine	20	BORDEAUX	85/89 cours de l'Yser	Abribus V3 éclairé
3183	Fellonneau	Citéis 43/Lianes 15	BEGLES	face au 48 cours Victor Hugo	Poteau
3184	Thorez Goélands	Lianes 15	BEGLES	rue Ferdinand Buisson	Abribus V3 éclairé
3187	Collège Pablo Neruda	Citéis 43	BEGLES	chemin de Mussonville (devant le collège Pablo Neruda)	Poteau
3188	Thorez Goélands	Lianes 15	BEGLES	rue Ferdinand Buisson	Abribus V1 éclairé
3189	Salengro	Lianes 15	BEGLES	178 cours Victor Hugo	Abribus V2
3190	Kyré	20	BORDEAUX	face au 167/175 cours de l'Yser	Abribus V1 éclairé
3191	Capucins	20	BORDEAUX	14/20 cours de l'Yser	Abribus V1
3193	Duhamel	Citéis 43	BEGLES	face au 1 rue Duhamel	Abribus V1 non éclairé
3194	Gare de Bègles	Citéis 43/Corol 34	BEGLES	avenue Lénine (devant station Tram)	Poteau
3196	Martyrs de la Résistance	Citéis 43	BEGLES	107 avenue Lucien Leroisseau	Abribus V4 éclairé
3197	Liberté	Citéis 43	BEGLES	rue Léon Gambetta	Abribus V2 non éclairé
3198	Stade Musard	Citéis 43	BEGLES	318 rue Léon Gambetta (devant la place Dulcie September)	Abribus V4
3199	Eglise de Bègles	Citéis 43/Lianes 11	BEGLES	avenue Jeanne d'Arc (en face de l'Eglise)	Abribus V2 éclairé
3200	Mairie de Bègles	26/Citéis 43/Lianes 11	BEGLES	rue Calixte Camelle	Poteau
3201	Le Dorat 2	Citéis 43/Corol 34	BEGLES	face au 9 rue Durcy	Abribus V4 éclairé
3202	Parc de Mussonville	Corol 34/Lianes 15	BEGLES	rue Alexis Labro (station Tram)	Poteau
3203	Gare de Bègles	Citéis 43/Corol 34	BEGLES	avenue Lénine (en face station Tram)	Abribus V2
3204	Martyrs de la Résistance	Citéis 43	BEGLES	face au 107 rue Leroisseau	Abribus V4 éclairé
3205	Pelleport	Lianes 15	BORDEAUX	178/180 rue de Bègles	Abribus V1 éclairé
3206	Capucins	Lianes 15	BORDEAUX	6/8 rue de Bègles	Poteau
3207	Alphonse Dupeux	24	BORDEAUX	147 rue Mouneyra (devant la place d'Ariac)	Poteau
3211	Passage à niveau	23/Flexo 54	MERIGNAC	49 rue Jules Michelet	Poteau
3212	Avenue Gambetta	Citéis 42	MERIGNAC	38 avenue Gambetta	Poteau
3213	Avenue Gambetta	23/Citéis 42/Flexo 54	MERIGNAC	29 avenue Gambetta	Poteau
3214	Brémontier	23/Citéis 42/Corol 35/Flexo 54	MERIGNAC	104 avenue Mendès France	Abribus V1 éclairé
3215	Aristide Briand	Citéis 42	MERIGNAC	avenue Victor Hugo (face Ecole M. Berthelot)	Abribus V2 éclairé
3216	Galerie des Beaux Arts	Lianes 12/Lianes 15/Lianes 4	BORDEAUX	4 cours d'Albret	Abribus V1 éclairé
3217	Pont de Caudères	Corol 31/Lianes 10/TBNight	TALENCE	face au 137 rue Jean Jaures	Abribus V1 non éclairé
3218	Pont de Caudères	Corol 31/Lianes 10/TBNight	TALENCE	137 rue Jean Jaurès	Abribus V2
3219	Duplantier	Corol 31/Lianes 10/TBNight	TALENCE	face au 60 rue Bourguès	Abribus V4 éclairé
3220	Chemin de Suzon	Citéis 43/Corol 31/Lianes 10/TBNight	TALENCE	face au 158 rue de Suzon	Abribus V1 éclairé
3223	Montherlant	20/Corol 34	TALENCE	rue de Montherlant	Abribus V1 non éclairé
3224	Piscine de Thouars	Lianes 8	TALENCE	avenue de Thouars	Abribus V1
3225	Piscine de Thouars	Lianes 8	TALENCE	avenue de Thouars	Abribus V1 non éclairé
3226	Château de Thouars	Lianes 8	TALENCE	246 avenue de Thouars	Abribus V1 éclairé
3227	Château de Thouars	Lianes 8	TALENCE	face au 248 avenue de Thouars	Abribus V1 non éclairé
3228	Croix de Monjous	Corol 36/Lianes 8	GRADIGNAN	face au 96 rue de la Croix de Monjous	Abribus V1
3229	Mignonne	Corol 36/Lianes 8	GRADIGNAN	75 rue Croix de Monjous	Abribus V1 non éclairé
3230	Collège A. Mauguin	Corol 36/Lianes 8/Spécifique 86	GRADIGNAN	avenue du Maréchal Juin	Abribus V1 non éclairé
3231	Collège A. Mauguin	Corol 36/Lianes 8/Spécifique 86	GRADIGNAN	avenue du Maréchal Juin	Poteau
3232	Montfort	Lianes 8/Spécifique 86	GRADIGNAN	face au 3 boulevard de Malartic	Abribus V1 non éclairé
3233	Les Airelles	Lianes 8/Spécifique 86	GRADIGNAN	boulevard de Malartic	Poteau
3234	Les Stellaires	Lianes 8/Spécifique 86	GRADIGNAN	face au 28 boulevard de Malartic	Abribus V1 non éclairé
3235	Les Stellaires	Lianes 8/Spécifique 86	GRADIGNAN	boulevard de Malartic	Poteau
3236	Les Campanules	Lianes 8/Spécifique 86	GRADIGNAN	9 boulevard de Malartic	Abribus V2 non éclairé
3237	Les Campanules	Lianes 8/Spécifique 86	GRADIGNAN	boulevard de Malartic	Poteau
3238	Barthès	Lianes 8/Spécifique 86	GRADIGNAN	boulevard de Malartic	Abribus V2 non éclairé
3239	Les Brunelles	Lianes 8/Spécifique 86	GRADIGNAN	boulevard de Malartic	Poteau
3240	Les Brunelles	Lianes 8/Spécifique 86	GRADIGNAN	boulevard de Malartic	Abribus V1 éclairé
3241	Moulin de Cazeaux	Lianes 8	GRADIGNAN	13 rue Bénédictines	Abribus V2 non éclairé
3242	Collège Ausone	Citéis 46/Corol 33	LE BOUSCAT	rue Ausone (devant l'entrée du collège Ausone)	Abribus V1
3243	Facultés Droit et Lettres	Corol 34/TBNight	PESSAC	156 avenue Schweitzer	Abribus V5 non éclairé
3244	Peyronneau	25/76	BORDEAUX	201 avenue de Labarde	Abribus V1
3247	Stade Ornon	Corol 36/Spécifique 86	GRADIGNAN	face au 50 rue de la Poterie	Abribus V1
3250	Gausson	Lianes 4	BORDEAUX	80 cours Balguerier Stutenberg	Poteau
3251	Village 6 IUT	Corol 31/Lianes 10/TBNight	GRADIGNAN	rue Naudet	Abribus V2
3252	Nancel Pénard	23/24/Citéis 42/Citéis 44/Corol 35/Flexo 54	PESSAC	38 bis avenue Roger Cohé	Abribus V1 non éclairé
3253	Jardin Public	90/Spécifique 94	BASSESNS	face au 10 avenue de la République	Abribus V1
3257	Imhotep	25	BORDEAUX	rue du Docteur Gabriel Péry	Abribus V1 non éclairé
3259	Le Mayne	93	AMBES	route du Mayne (CD 10)	Poteau
3260	St Sever	Lianes 7	AMBARES-ET-LAGRAVE	face au 37 rue du Treuil	Abribus V1
3264	Labarde	25/76	BORDEAUX	155/157, avenue de Labarde	Poteau

N° d'arrêt	Nom d'arrêt	Lignes	Ville	Adresse	Mobilier
3265	Frankton	Corol 38/Spécifique 77	BLANQUEFORT	avenue du 11 Novembre	Abribus V1
3269	Préfecture	26/29	BORDEAUX	rue Corps Franc Pommies (face Préfecture)	Poteau
3270	Gare Routière	Flexo 55/Lianes 3	SAINT-MEDARD-EN-JALLES	avenue du Général de Gaulle	Poteau
3271	Nénuphars	27/Flexo 51 Résa	ARTIGUES-PRES-BORDEAUX	avenue de l'Eglise Romane (côté pair)	Abribus V1 non éclairé
3272	Rousseau	71/Flexo 55 Résa	SAINT-MEDARD-EN-JALLES	14 avenue Jean Jacques Rousseau	Abribus V4 non éclairé
3273	Dorجيل	Corol 31/Lianes 16	BORDEAUX	27 rue Raymond Poincaré	Abribus V2
3274	La Route Bleue	Cités 45/Flexo 52 Résa/Flexo Bouliac Résa/Résago Bouliac	BOULIAC	avenue de la belle Etoile	Abribus V2 éclairé
3276	Z.A Haut-Vigneau	Spécifique 86	GRADIGNAN	18 rue de la Poterie	Poteau
3277	Claudeville	Corol 33/Corol 35	BRUGES	rue Claudeville	Poteau
3281	Parc d'Activité du Grand Port	26	BEGLES	face au 182 avenue du Maréchal Leclerc	Abribus V1 non éclairé
3283	Collège G.Rayet	Corol 32	FLOIRAC	Chemin de Cornier	Abribus V1 éclairé
3285	Nénuphars	27/Flexo 51 Résa	ARTIGUES-PRES-BORDEAUX	face au 163 avenue de l'Eglise Romane	Abribus V4 non éclairé
3294	Village 1	87/Corol 34/TBNight	TALENCE	avenue Schweitzer	Abribus V1 non éclairé
3296	Docteur Couaillac	91/92/93/Flexo 50 Résa	AMBES	rue du 19 mars 1962 (côté impair)	Poteau
3297	Avenue de la Boétie	Corol 37/Lianes 2/Spécifique 79	LE TAILLAN-MEDOC	22 avenue de la Boétie	Abribus V2 non éclairé
3298	Professeur Vincent	Cités 40/Cités 45 DPC/Flexo 50/Lianes 7	LORMONT	face au 12 avenue du Professeur Vincent	Abribus V2
3300	Brutails	Cités 40/Cités 45 DPC/Flexo 50/Lianes 7/Lianes 7 DPC	LORMONT	6 rue Auguste Brutails	Abribus V2 non éclairé
3302	Tailan Cimetiére	Corol 37/Lianes 2/Spécifique 79/Spécifique 85	LE TAILLAN-MEDOC	avenue de la Boétie (devant le Cimetiére)	Abribus V1 non éclairé
3303	Mairie de Lormont	Cités 40/Corol 32	LORMONT	pont de Mireport (face au LIDL)	Abribus V1 éclairé
3307	Libération	Corol 35/Lianes 2	MERIGNAC	159 avenue de la Libération	Poteau
3310	Boulevard George V	Lianes 9	BORDEAUX	118 boulevard George V	Abribus V1 éclairé
3312	Mermoz	Cités 72/Lianes 3	LE HAILLAN	13 avenue Pasteur	Abribus V1 éclairé
3313	Vignau Anglade (Clos Favol)	Spécifique 96	CARBON-BLANC	avenue Vignau Anglade	Abribus V2
3314	Banlin	91/92/Cités 40/Cités 45 DPC/Corol 31/Flexo 50/Lianes 7	BORDEAUX	quai de Braza	Abribus V1 éclairé
3315	Croustet	Lianes 11	MERIGNAC	avenue de Foncastel	Poteau
3317	Place Lopès	Lianes 16/Spécifique 74	BORDEAUX	207 rue Pasteur	Abribus V1 éclairé
3318	Foncastel	Lianes 11	MERIGNAC	avenue de Foncastel (devant le cimetiére)	Abribus V1 non éclairé
3319	Le Grand Louis	Corol 35/Lianes 2	EYSINES	224 avenue de l'Hippodrome	Abribus V2
3320	Capelle	Lianes 11	BORDEAUX	face au 89 rue Léon Pallière	Poteau
3322	Stade Musard	Cités 43	BEGLES	32 rue Léon Gambetta	Poteau
3323	Village 6 IUT	Lianes 10	GRADIGNAN	rue Naudet (face au RU 3)	Abribus V2
3324	Mairie du Haillan	Lianes 3	LE HAILLAN	152 avenue Pasteur	Abribus V2
3325	Libération	Corol 35/Lianes 2	MERIGNAC	134 avenue de la Libération	Abribus V3 non éclairé
3326	L'Archevêque	Cités 40	LORMONT	rue de l'Archevêque	Abribus V4
3327	Rubens	Corol 32	CENON	10 rue du 8 Mai 1945	Abribus V1
3330	Bourdieu	90/Lianes 7	CARBON-BLANC	avenue André Vignau Anglade	Abribus V1
3331	Corbiac	30/71	SAINT-MEDARD-EN-JALLES	face au 7 avenue du Haillan	Abribus V1 éclairé
3334	Labarde	76	BORDEAUX	face au 122, avenue de Labarde	Abribus V1 éclairé
3336	Avenue du Taillan	Cités 41/Corol 35/Lianes 2	EYSINES	face au 103 avenue de l'Hippodrome	Poteau
3338	Toctoucau	23	PESSAC	place St Vincent de Paul	Abribus V2 non éclairé
3341	Piscine Chambéry	87/Lianes 5	VILLENAVE-D'ORNON	route de Léognan	Abribus V1
3342	Malartic	Corol 36/Lianes 8/Spécifique 86	GRADIGNAN	boulevard de Malartic	Abribus V2
3346	Corbiac	30/71	SAINT-MEDARD-EN-JALLES	avenue du Haillan	Abribus V1 éclairé
3347	Lycées de Mérignac	30/Cités 42/Corol 33/Corol 35	MERIGNAC	avenue du Maréchal Leclerc	Abribus V1 éclairé
3350	La Hontan	Corol 36/Lianes 15	VILLENAVE-D'ORNON	avenue Fernand Coin	Abribus V1 non éclairé
3351	Neruda	87	VILLENAVE-D'ORNON	rue Yvon Mansasal	Abribus V1 éclairé
3352	Orphelins	Lianes 5	BEGLES	360 route de Toulouse	Poteau
3354	Orphelins	Lianes 5	VILLENAVE-D'ORNON	365 route de Toulouse	Abribus V4 éclairé
3355	Parc de Mussonville	Lianes 15	BEGLES	rue Alexis Labro (devant la Chapelle Mussonville)	Poteau
3356	Cimetiére de St Médard	71/Flexo 55 Résa	SAINT-MEDARD-EN-JALLES	48 avenue Jean Jacques Rousseau	Poteau
3358	De Lattre de Tassigny	22/Corol 38/Flexo 57/Spécifique 77	BLANQUEFORT	face au 56 rue du Maréchal de Lattre de Tassigny	Abribus V2
3369	Gare de Bègles	Lianes 15	BEGLES	113/115 rue Ferdinand Buisson	Poteau
3370	Allende	Lianes 15	BEGLES	76 Ferdinand Buisson	Poteau
3397	Lycée Agricole	Spécifique 77	BLANQUEFORT	avenue de la Salle de Breillan	Poteau
3398	Lycée Agricole	Spécifique 77	BLANQUEFORT	avenue de la Salle de Breillan	Poteau
3401	Montaigne	Spécifique 77	BLANQUEFORT	face au 84 avenue de la Salle de Breillan	Poteau
3402	Montaigne	Spécifique 77	BLANQUEFORT	78 avenue de la Salle de Breillan	Poteau
3403	Montesquieu	Spécifique 77	BLANQUEFORT	5 boulevard Montesquieu	Poteau
3408	Jacques	Spécifique 77	LE TAILLAN-MEDOC	3 rue de Jacques	Poteau
3409	Jacques	Spécifique 77	BLANQUEFORT	face au 5 rue de Jacques	Poteau
3410	Stade Breillan	Spécifique 77	BLANQUEFORT	avenue de la Salle de Breillan	Poteau
3411	Stade Breillan	Spécifique 77	BLANQUEFORT	124 avenue de la Salle de Breillan	Poteau
3415	Libération	Flexo 57	PAREMPUYRE	place de la Libération	Poteau
3416	Ford	Corol 37	BLANQUEFORT	avenue du Port du Roy	Abribus V1
3419	Ford	Corol 37	BLANQUEFORT	avenue du Port du Roy	Abribus V1
3420	Lycée du Bâtiment	Corol 37/Spécifique 77	BLANQUEFORT	22 avenue du port du Roy	Poteau
3421	Lycée du Bâtiment	Corol 37	BLANQUEFORT	35 avenue du Port du Roy	Abribus V4
3432	Mairie de St Louis de Montferri	90/91/Flexo 50 Résa/Spécifique 96	SAINT-LOUIS-DE-MONTFERRI	avenue de la Garonne côté pair	Abribus V1
3435	Flandres	Cités 44	PESSAC	50 avenue de Bretagne	Abribus V1
3436	Canaris	Cités 44	PESSAC	22 avenue de Bretagne	Abribus V1
3439	Eurofac	Lianes 10	GRADIGNAN	rue Naudet	Abribus V1- Ev2
3440	Eurofac	Lianes 10	GRADIGNAN	6 rue Naudet	Poteau
3443	Lormont Bas	BAT3	LORMONT	place Aristide Briand	Abribus V2
3450	La Croix Noire	Flexo 49 Résa/Flexo 50 Résa	AMBARES-ET-LAGRAVE	56 rue du Maréchal Foch prolongée	Abribus V4
3451	Hourcade	Flexo 49 Résa/Flexo 50 Résa	AMBARES-ET-LAGRAVE	40 rue du Maréchal Foch prolongée	Poteau
3453	Mallarmé	Corol 32	CENON	face au 17, avenue du Président Vincent Auriol	Poteau
3454	Mallarmé	Corol 32	CENON	17 avenue du Président Vincent Auriol	Abribus V2 éclairé
3455	Aristide Briand	Corol 32	CENON	face au 30 avenue Aristide Briand	Abribus V1 non éclairé
3456	Villon	Corol 32	CENON	face au 22 rue Aristide Briand	Abribus V1 non éclairé
3457	Schweitzer	Corol 32	CENON	8 rue Aristide Briand	Abribus V1
3458	Schweitzer	Corol 32	CENON	face au 12 rue Aristide Briand	Abribus V1 non éclairé
3465	Cassagne	27/Corol 32/Flexo 51	CENON	face au 146 avenue René Cassagne	Abribus V1 éclairé
3466	Cassagne	27/Corol 32/Flexo 51	CENON	146 avenue René Cassagne	Abribus V1 éclairé
3500	Bel-Orme	Lianes 2/Lianes 3/Spécifique 74	BORDEAUX	face au 58 cours Marc Nouaux	Poteau Clear channel
3501	Victoire (Somme)	Lianes 5/TBNight	BORDEAUX	16/20 cours de la Somme	Poteau
3508	Pelletan	Lianes 8	TALENCE	121 rue de la Vieille Tour	Abribus V1 éclairé
3509	Pelletan	Lianes 8	TALENCE	134/136 rue de la Vieille Tour	Poteau
3510	Mairie de Lormont	Corol 32/Lianes 7 DPC	LORMONT	route de Carbon-Blanc	Poteau
3521	Prince de Galles	21	GRADIGNAN	200 route de Canéjan	Abribus V1 non éclairé
3522	Prince de Galles	21	GRADIGNAN	245/247 route de Canéjan	Poteau
3526	Bordeaux Carreire	Cités 41/Lianes 11/Lianes 8	BORDEAUX	rue Antoine Bourdelle	Abribus V1 non éclairé
3527	Bordeaux Carreire	Cités 41/Lianes 11/Lianes 8	BORDEAUX	rue Antoine Bourdelle	Abribus V1 non éclairé
3529	Réservoir Lavardens	Lianes 8	TALENCE	avenue de la Mission Haut Brion	Abribus V1
3540	Porte de Bourgogne	Lianes 16	BORDEAUX	12 cours Victor Hugo	Abribus V1
3541	Ste Catherine	Lianes 16	BORDEAUX	cours Victor Hugo (devant le marché)	Poteau mobile
3542	Ste Catherine	Lianes 16	BORDEAUX	114 cours Victor Hugo	Abribus V1 éclairé
3545	Stalingrad [arrêt de Descente]	27/28/91/92/Flexo 50/Flexo Bouliac/Résago Bouliac	BORDEAUX	face au 8 place Stalingrad	Poteau
3546	Victoire (Somme)	Lianes 5/TBNight	BORDEAUX	11/15 cours de la Somme	Poteau Clear channel
3547	République	24/Lianes 1/Lianes 15	BORDEAUX	face au 103 cours d'Albret	Abribus V1 éclairé
3548	République	Lianes 1/Lianes 15/Lianes 5	BORDEAUX	107 cours d'Albret	Abribus V1 éclairé
3549	Victoire (A. Briand)	20/Lianes 1/Lianes 11/Lianes 15/Lianes 5	BORDEAUX	112 cours Aristide Briand	Poteau Clear channel
3550	Victoire (Marne)	20/Lianes 1/Lianes 11/Lianes 15/TBNight	BORDEAUX	13 cours de la Marne	Poteau Clear channel
3551	Peikotto	20	TALENCE	cours de la Libération	Poteau
3552	Place des 2 Villes	27/64/67/Cités 40/Flexo 68	CENON	169 avenue Carnot	Poteau
3553	Eplanade des Antilles	Corol 35/TBNight	PESSAC	avenue du Docteur Schweitzer	Poteau
3554	Eplanade des Antilles	Corol 35/TBNight	PESSAC	avenue du Docteur Schweitzer	Poteau
3559	Jardin Public	Lianes 15/Lianes 4	BORDEAUX	34 cours de Verdun	Abribus V1 éclairé
3561	Mairie de Floirac	Lianes 16	FLOIRAC	33 avenue Pasteur	Abribus V1 éclairé
3568	Caserne Boudet	26	BORDEAUX	208 rue Fernand Audéguil	Abribus V1
3577	Arts & Métiers	87/Corol 34/Lianes 8/TBNight	TALENCE	avenue de l'Université	Abribus V5

N° d'arrêt	Nom d'arrêt	Lignes	Ville	Adresse	Mobilier
3578	Arts & Métiers	87/Corol 34/Lianes 8/TBNight	TALENCE	avenue de l'Université	Abribus V1
3581	Domaine de Lucatet	Citéis 42/Corol 36	MERIGNAC	avenue de Kaolack	Abribus V1
3583	Hôtel de Police	26	BORDEAUX	76 bis rue François de Sourdis	Poteau
3585	Ste Croix	Corol 31/Lianes 10/TBNight	BORDEAUX	face au 14/16 rue Peyronnet	Poteau
3605	Stalingrad (arrêt de Montée)	27/28/91/92/Flexo 50/Flexo Bouliac	BORDEAUX	face au 3 place Stalingrad	Abribus V1 non éclairé
3606	Buttinière	Corol 32	LORMONT	Pôle d'échanges Buttinière	Poteau
3608	La Tresne	80/Citéis 45/Lianes 16	BORDEAUX	154/160 rue de la Benauge	Poteau Clear channel
3609	Collège L. Lenoir	80/Citéis 45/Lianes 16	BORDEAUX	98 rue de la Benauge	Abribus V1
3611	Dubedout	28/80/Flexo 52	FLOIRAC	face au 32 avenue Hubert Dubedout	Poteau
3612	Dubedout	28/80/Flexo 52	CENON	28 avenue Hubert Dubedout	Abribus V4
3620	Plateaux	Corol 32/Lianes 16	FLOIRAC	avenue Gaston Cabannes	Poteau
3621	Plateaux	Corol 32/Lianes 16	FLOIRAC	avenue Gaston Cabannes	Abribus V1
3622	Pinel	Corol 32	FLOIRAC	avenue Gaston Cabannes	Abribus V4 éclairé
3623	Pinel	Corol 32	FLOIRAC	60 avenue Gaston Cabannes	Poteau
3624	Beausite	Citéis 40	CENON	rue Jean Raymond Guyon	Abribus V1 éclairé
3625	Beausite	27/Flexo 51	CENON	rue Jean Raymond Guyon	Poteau
3626	Jean Jaurès	Citéis 40	CENON	face au 2 rue Pierre Curie	Poteau
3627	Jean Jaurès	Citéis 40	CENON	2 bis, rue Pierre Curie	Poteau
3631	La Vigne	64/Flexo 51 Résa/Flexo 68	ARTIGUES-PRES-BORDEAUX	rue du Verdot	Poteau
3632	La Vigne	64/Flexo 51 Résa	ARTIGUES-PRES-BORDEAUX	rue du Verdot	Poteau
3634	Buttinière	64/67/Flexo 68	LORMONT	Pôle d'échanges Buttinière	Poteau
3636	Domaine de Lestrille	67/Citéis 63/Flexo 68	ARTIGUES-PRES-BORDEAUX	52 avenue de Lestrille	Poteau
3638	La Ferme	67/Citéis 63/Flexo 68	ARTIGUES-PRES-BORDEAUX	avenue de Techeney (côté impair)	Abribus V1
3647	Quinconces	26/Lianes 2/Lianes 3	BORDEAUX	allées de Munich	Poteau
3648	Quinconces	26/Citéis 47/Lianes 2/Lianes 3	BORDEAUX	face au 42 allées d'Orléans	Abribus V5 éclairé
3649	Centre de Formation du Lac	Lianes 15	BORDEAUX	avenue Marcel Dassault	Abribus V1
3650	Centre de Formation du Lac	Lianes 15	BORDEAUX	avenue Marcel Dassault	Abribus V1
3652	Caisse des Dépôts	25	BORDEAUX	rue du Vergne	Abribus V1
3653	Caisse des Dépôts	25	BORDEAUX	3 rue du Vergne	Abribus V1
3654	Vergne	25	BORDEAUX	rue du Vergne	Abribus V1
3656	Clémentel	90	BASSENS	27/29 rue Saint-James	Poteau
3657	Clémentel	90	BASSENS	face au 53 rue Saint-James	Abribus V2
3658	Coutenceau	90	BASSENS	rue de la Pomme d'Or (côté pair)	Poteau
3659	Coutenceau	90/Spécifique 94	BASSENS	face au 12 rue de la Pomme d'Or	Poteau
3661	Les Coteaux	90/Spécifique 94	BASSENS	rue Lafayette (côté pair)	Poteau
3662	La Fontaine	90/92/93/Flexo 50/Spécifique 96	CARBON-BLANC	102/104 avenue Jean de la Fontaine	Abribus V1 éclairé
3663	Jules Ferry	90/92/93/Flexo 50/Spécifique 96	CARBON-BLANC	23 rue des Futaies	Poteau
3664	Jules Ferry	90/Flexo 50/Spécifique 96	CARBON-BLANC	24 rue des Futaies	Poteau
3665	Futales	90/Flexo 50/Spécifique 96	CARBON-BLANC	6 rue des Futaies	Poteau
3666	Collège de Carbon-Blanc	90/92/93/Flexo 50/Spécifique 96	CARBON-BLANC	rue des Futaies	Abribus V1
3667	Collège de Carbon-Blanc	90/Flexo 50/Spécifique 96	CARBON-BLANC	54/58 rue des Futaies	Poteau
3668	Tertre	90/92/93/Flexo 50/Spécifique 96	BASSENS	6 rue de Beauval	Abribus V1 éclairé
3669	Tertre	90/Flexo 50/Spécifique 96	CARBON-BLANC	face au 6 rue de Beauval	Poteau
3670	Beauval	90/Flexo 50/Spécifique 96	CARBON-BLANC	13 rue de Beauval	Abribus V1
3671	Triviaux	90/Flexo 50/Spécifique 96	CARBON-BLANC	face au 22 avenue Francois Mitterrand	Poteau
3672	Triviaux	90/Flexo 50/Spécifique 96	CARBON-BLANC	22 avenue Francois Mitterrand	Abribus V1 éclairé
3673	Mitterrand	90/Flexo 50/Spécifique 94/Spécifique 96	CARBON-BLANC	45 avenue Francois Mitterrand	Poteau
3674	Mitterrand	90/Flexo 50/Spécifique 94/Spécifique 96	CARBON-BLANC	50 avenue Francois Mitterrand	Poteau
3675	Chemin du Sourd	90/Flexo 50/Spécifique 94/Spécifique 96	CARBON-BLANC	face au 60 avenue François Mitterrand	Poteau
3678	Breteil	Citéis 72	EYSINES	rue Paul Dumont	Poteau
3680	Lycée Charles Peguy	29	EYSINES	rue de Langlet	Poteau
3779	Pont du Vigean	29	BRUGES	rue Jules Ladoumègue	Poteau
3780	Pont du Vigean	29	BRUGES	rue Jules Ladoumègue	Abribus V1
3781	Centre Tour de Gassies	29	BRUGES	rue de la Tour de Gassies	Abribus V1
3786	Dupas	28/Citéis 45/Flexo Bouliac/Résago Bouliac	BORDEAUX	face au 124 quai de la Souys	Abribus V1 éclairé
3788	Quai Deschamps	27/28/91/92/Flexo 50/Flexo Bouliac/Résago Bouliac	BORDEAUX	rue Sem	Abribus V1
3791	Capelle	Corol 33	LE BOUSCAT	face au 147 rue Raymond Lavigne	Poteau
3792	Allende	20/Corol 34	TALENCE	avenue Pierre Cornelle (face au Lidl)	Abribus V1
3793	Allende	20/Corol 34	TALENCE	avenue Pierre Cornelle (face Station Esso)	Abribus V1 éclairé
3794	Thouars	20/Corol 34	VILLENAVE-D'ORNON	rue Pierre Proudhon	Abribus V1
3801	Victoire (A. Briand)	20/Lianes 1/Lianes 11/Lianes 15/Lianes 5	BORDEAUX	101/103 cours Aristide Briand	Poteau Clear channel
3803	Unitec	Citéis 44/Corol 34/Corol 35/TBNight	PESSAC	avenue du Docteur Schweitzer (face à la station tram)	Abribus V1
3807	Lestage	21	GRADIGNAN	135/137 route de Canéjan	Poteau
3808	Lestage	21	GRADIGNAN	face au 135, route de Canéjan	Poteau
3809	L'Ermilage	Spécifique 86	GRADIGNAN	56 route de Pessac	Poteau
3810	L'Ermilage	Spécifique 86	GRADIGNAN	face au 56 route de Pessac	Poteau
3819	Peikotto	Corol 35	TALENCE	avenue Rouf	Abribus V1
3820	Domaine de la Plantation	Lianes 11	BEGLES	Chemin de Courréjean	Poteau
3821	Domaine de la Plantation	Lianes 11	VILLENAVE-D'ORNON	chemin de Courréjean	Poteau
3823	Palais de Justice	Lianes 12	BORDEAUX	2/4 cours du Maréchal Juin	Poteau
3825	Porte de Bourgogne	Lianes 16/Navette Arena/TBNight	BORDEAUX	Place Bir-Hakeim	Poteau Clear channel
3826	Musée d'Aquitaine	Lianes 16	BORDEAUX	139 cours Victor Hugo	Abribus V1 éclairé
3827	Eglise de St Aubin	Corol 37/Flexo 55 Résa/Lianes 3	SAINT-AUBIN-DE-MEDOC	1 route de Germignan	Abribus V1
3828	Van Gogh	Corol 37/Flexo 55 Résa/Lianes 3	SAINT-AUBIN-DE-MEDOC	route de Germignan	Abribus V1- Ev2
3829	Pic Vert	83/Flexo 55 Résa	SAINT-AUBIN-DE-MEDOC	28 allée du Pic Vert	Poteau
3835	Eglise de St Aubin	84/Flexo 55 Résa	SAINT-AUBIN-DE-MEDOC	13/15 route de St-Médard	Abribus V1
3858	Palais de Justice	Lianes 1/Lianes 15/Lianes 16/Lianes 4	BORDEAUX	46/48 cours d'Albret	Abribus V1
3859	G. Fauré	Citéis 41/Corol 33/Spécifique 74	MERIGNAC	187 avenue Léon Blum	Poteau
3860	Trianon	Corol 33/Lianes 16	MERIGNAC	face au 51 avenue Léon Blum	Abribus V1 éclairé
3861	Léon Blum	Corol 33/Lianes 16	MERIGNAC	24 avenue Léon Blum	Poteau
3862	Léon Blum	Corol 33/Lianes 16	MERIGNAC	face au 28 avenue Léon Blum	Poteau
3863	Trianon	Corol 33/Lianes 16	MERIGNAC	55/57 avenue Léon Blum	Abribus V3 non éclairé
3864	G. Fauré	Corol 33	MERIGNAC	85 avenue Léon Blum	Abribus V1 éclairé
3866	Bougnard	24/Flexo 54	PESSAC	40 avenue Bougnard	Poteau
3868	Unitec	Corol 35/TBNight	PESSAC	avenue du Docteur Schweitzer	Abribus V1
3869	Barrière du Médoc	Lianes 12	LE BOUSCAT	15/23 avenue d'Eysines	Poteau
3878	Collège Victor Louis	Lianes 8	TALENCE	face au 62 avenue de Thouars	Abribus V1
3879	Collège Victor Louis	87/Corol 34/Lianes 8	TALENCE	52 avenue de Thouars	Abribus V1
3880	Lycée Hôtelier	Lianes 8	TALENCE	face au 178, avenue de Thouars	Poteau
3881	Lycée Hôtelier	Lianes 8	TALENCE	avenue de Thouars (devant résidences Les Ombrages)	Poteau
3882	Thouars	Corol 34	VILLENAVE-D'ORNON	rue Pierre Proudhon	Poteau
3883	INRA	Corol 34	VILLENAVE-D'ORNON	71 avenue Edouard Bourloux	Abribus V1- Ev2
3884	Jules Simon	87	VILLENAVE-D'ORNON	41 chemin Gaston	Poteau
3885	Jules Simon	87	VILLENAVE-D'ORNON	42/44 chemin Gaston	Poteau
3888	Nuyens	91/92/Flexo 50	BORDEAUX	quai de Queyries	Poteau
3889	Belle Rive	90/Flexo 50 Résa/Spécifique 96	SAINT-LOUIS-DE-MONTFERRAN	avenue de la Garonne	Abribus V1
3890	Service Technique Municipal	93	CARBON-BLANC	avenue Victor Hugo (côté pair)	Abribus V1
3891	Service Technique Municipal	93	CARBON-BLANC	31 avenue Victor Hugo	Abribus V1
3894	Castéra	90/92/Lianes 7	BASSENS	avenue de la Somme	Poteau
3895	Castéra	Lianes 7	BASSENS	rue Georges Clémenceau (côté pair)	Abribus V1
3896	Clemenceau	Lianes 7	BASSENS	rue Georges Clémenceau (côté impair)	Poteau
3897	Clemenceau	Lianes 7	BASSENS	rue Georges Clémenceau (côté pair)	Abribus V2
3898	Péguy	Lianes 7	BASSENS	rue Georges Clémenceau (côté impair)	Abribus V1
3899	Péguy	Lianes 7/Spécifique 94	BASSENS	rue d'Ambarès (côté pair)	Abribus V1
3900	Belloc	Lianes 7/Spécifique 94	AMBARES-ET-LAGRAVE	face au 11 rue des Goboles	Abribus V1
3901	Cité Bel Air	Lianes 7/Spécifique 94	AMBARES-ET-LAGRAVE	rue de Bassens (côté pair)	Abribus V1
3902	Cité Bel Air	Lianes 7/Spécifique 94	AMBARES-ET-LAGRAVE	43 avenue de l'Europe	Abribus V1
3911	Clanis	90/Flexo 50 Résa/Spécifique 96	AMBARES-ET-LAGRAVE	face au 110, avenue de Jourdan	Poteau
3912	Clanis	90/Flexo 50 Résa/Spécifique 96	AMBARES-ET-LAGRAVE	110 avenue de Jourdan	Poteau
3913	Espagnet	90/Flexo 50 Résa/Spécifique 96	SAINT-LOUIS-DE-MONTFERRAN	9 rue Roger Espagnet	Abribus V1
3914	Espagnet	90/Flexo 50 Résa/Spécifique 96	SAINT-LOUIS-DE-MONTFERRAN	9 rue Roger Espagnet	Poteau

N° d'arrêt	Nom d'arrêt	Lignes	Ville	Adresse	Mobilier
3917	Treuil	Lianes 7	AMBARES-ET-LAGRAVE	1, rue du Treuil	Poteau
3918	Treuil	Lianes 7	AMBARES-ET-LAGRAVE	face au 1, rue du Treuil	Abribus V1
3919	St Sever	Lianes 7	AMBARES-ET-LAGRAVE	37, rue du Treuil	Poteau
3921	St Denis	Flexo 49 Résa/Flexo 50 Résa/Spécifique 94/Spécifique 95	AMBARES-ET-LAGRAVE	rue Guillaume Peychaud (côté impair)	Poteau
3922	St Denis	Flexo 49 Résa/Flexo 50 Résa/Spécifique 94/Spécifique 95	AMBARES-ET-LAGRAVE	rue Guillaume Peychaud (côté pair)	Abribus V4
3923	Du Roy	Flexo 49/Flexo 50 Résa	AMBARES-ET-LAGRAVE	rue Jeanne de Lestonnat (côté impair)	Abribus V2
3925	Vivaldi	Flexo 49/Flexo 50 Résa/Spécifique 94/Spécifique 95	AMBARES-ET-LAGRAVE	rue Jean Prat (côté impair)	Poteau
3926	Vivaldi	Flexo 49/Flexo 50 Résa/Spécifique 94/Spécifique 95	AMBARES-ET-LAGRAVE	rue Jean Prat (angle de la rue Vivaldi)	Abribus V1
3927	Broustey	Flexo 49/Flexo 50 Résa/Spécifique 94/Spécifique 95	AMBARES-ET-LAGRAVE	57, rue du Broustey	Poteau
3928	Broustey	Flexo 49/Flexo 50 Résa/Spécifique 94/Spécifique 95	AMBARES-ET-LAGRAVE	50, rue du Broustey	Abribus V1
3929	Pelet	Flexo 49/Flexo 50 Résa/Spécifique 94/Spécifique 95	AMBARES-ET-LAGRAVE	rue du Broustey (côté impair)	Poteau
3930	Pelet	Flexo 49/Flexo 50 Résa/Spécifique 94/Spécifique 95	AMBARES-ET-LAGRAVE	94, rue du Broustey	Poteau
3939	Surin	92/93/Flexo 49 Résa/Flexo 50 Résa	SAINT-VINCENT-DE-PAUL	avenue de la Libération	Abribus V1
3940	Surin	92/93/Flexo 49 Résa/Flexo 50 Résa	AMBARES-ET-LAGRAVE	avenue de la Libération	Abribus V1
3941	Clos Palu	92/93/Flexo 49 Résa/Flexo 50 Résa	SAINT-VINCENT-DE-PAUL	face au 65 avenue Gustave Eiffel	Abribus V4
3942	Clos Palu	92/93/Flexo 49 Résa/Flexo 50 Résa	SAINT-VINCENT-DE-PAUL	65 avenue Gustave Eiffel	Abribus V1
3943	St Vincent de Paul	92/93/Flexo 49 Résa/Flexo 50 Résa	SAINT-VINCENT-DE-PAUL	11 avenue Gustave Eiffel	Abribus V1
3945	Gare de Parempuyre	Spécifique 77	PAREMPUIRE	rue de la Gare	Poteau
3947	Peybois	Spécifique 77	BLANQUEFORT	avenue du Général de Gaulle	Abribus V1
3948	Peybois	Spécifique 77	BLANQUEFORT	avenue du Général de Gaulle	Poteau
3949	Cora Morton	Spécifique 77	BLANQUEFORT	5/7 rue Cora Morton	Poteau
3950	Cora Morton	Spécifique 77	BLANQUEFORT	4/6 rue Cora Morton	Poteau
3951	Dumas	Spécifique 77	BLANQUEFORT	22 rue de Peybois	Poteau
3952	Dumas	Spécifique 77	BLANQUEFORT	21 rue de Peybois	Poteau
3953	Gilamon	Spécifique 77	BLANQUEFORT	23 avenue de l'Europe	Poteau
3959	Malagène	22/Corol 38/Flexo 57/Spécifique 77	BLANQUEFORT	rue du Maréchal Juin (angle rue Malagène)	Poteau
3960	Malagène	22/Corol 38/Flexo 57/Spécifique 77	BLANQUEFORT	rue du Maréchal Juin (angle rue Malagène)	Poteau
3961	Lycée du Bâtiment (entrée)	Spécifique 77	BLANQUEFORT	rue du Collège Technique	Abribus V1
3967	Parc des Oliviers	Spécifique 77	PAREMPUIRE	31 rue de Ségur	Poteau
3968	Montesquieu	22/Corol 38/Flexo 57/Spécifique 77	BLANQUEFORT	rue du Général Leclerc (face à la rue Bothiron)	Poteau
3969	Berles	30/Corol 39	LE HAILLAN	avenue de Magudas	Abribus V1 non éclairé
3970	Berles	30/Corol 39	LE HAILLAN	avenue de Magudas	Abribus V1 non éclairé
3975	Bois de Mont	84/Corol 37/Spécifique 79	SAINT-MEDARD-EN-JALLES	face au 49 avenue de la Boétie	Poteau
3976	Bois de Mont	84/Corol 37/Spécifique 79	SAINT-MEDARD-EN-JALLES	49 bis avenue de la Boétie	Poteau
3977	Collège F.Mauriac	84/Corol 37/Spécifique 79	SAINT-MEDARD-EN-JALLES	48 avenue de la Boétie	Poteau
3978	Collège F.Mauriac	71/Spécifique 79	SAINT-MEDARD-EN-JALLES	face au 1, rue Delmestre	Poteau
3980	Dassault	Lianes 15	BORDEAUX	avenue Marcel Dassault	Abribus V1
3981	Dassault	Lianes 15	BORDEAUX	avenue Marcel Dassault	Abribus V1
3984	Mermoz	Corol 38	EYSINES	198 rue Jean Mermoz	Poteau
3985	Mermoz	Corol 38	LE HAILLAN	face au 200 rue Jean Mermoz	Poteau
3986	Moulineau	Corol 38	EYSINES	130 rue Jean Mermoz	Abribus V1- Ev2
3987	Moulineau	Corol 38	LE HAILLAN	face au 130 rue Jean Mermoz	Abribus V1- Ev2
3988	Ecole d'horticulture	Corol 38	EYSINES	55 rue du Moulineau	Poteau
3989	Ecole d'horticulture	Corol 38	EYSINES	face au 55 rue du Moulineau	Poteau
3990	Lycée de la Plaine	Corol 38	EYSINES	21 rue du Moulineau	Poteau
3991	Lycée de la Plaine	Corol 38	EYSINES	24 rue du Moulineau	Abribus V1 non éclairé
4004	Montalieu	Corol 38	EYSINES	rue du Montalieu	Abribus V1 non éclairé
4005	Galin	28/Flexo 51/Flexo 52	BORDEAUX	face au 11 rue Galin	Abribus V1
4008	Peixotto	21	TALENCE	avenue Roul	Poteau
4009	La Boétie	84/Corol 37/Spécifique 79	LE TAILLAN-MEDOC	avenue de la Boétie	Poteau
4010	Malraux	73	BRUGES	1/3 chemin de Bacchus	Abribus V1
4011	Malraux	73	BRUGES	6, chemin de Bacchus	Poteau
4014	Glaena	71/Flexo 55 Résa	SAINT-MEDARD-EN-JALLES	28 avenue Voltaire	Poteau
4015	Glaena	71/Flexo 55 Résa	SAINT-MEDARD-EN-JALLES	35 bis, avenue Voltaire	Poteau
4016	Jossomme	71/Flexo 55 Résa	SAINT-MEDARD-EN-JALLES	8 avenue Voltaire	Poteau
4017	Jossomme	71/Flexo 55 Résa	SAINT-MEDARD-EN-JALLES	11/13 avenue Voltaire	Poteau
4020	Combes	Citéis 46	LE BOUSCAT	36 rue Georges Lafont	Poteau
4021	Combes	Citéis 46	LE BOUSCAT	41 rue Georges Lafont	Poteau
4024	Bacchus	73	BRUGES	face au 20 chemin de Bacchus	Abribus V1 non éclairé
4025	Bacchus	73	BRUGES	22, chemin de Bacchus	Poteau
4026	Lycée Agricole	22/Corol 37/Corol 38/Flexo 57	BLANQUEFORT	rue Jean Duvert	Poteau
4027	Lycée Agricole	22/Corol 37/Corol 38/Flexo 57/Spécifique 78	BLANQUEFORT	rue Jean Duvert	Poteau
4029	Canteret	22/Corol 38/Flexo 57/Spécifique 77	BLANQUEFORT	6 rue Poumeau Delille	Abribus V1
4030	Canteret	22/Corol 38/Flexo 57/Spécifique 77	BLANQUEFORT	rue du Maréchal Juin	Poteau
4031	Palais de Justice	Lianes 1/Lianes 15/Lianes 16	BORDEAUX	43/45 cours d'Albret	Abribus V1
4034	Pont St Jean	27	BORDEAUX	8 rue Marcel Sembat	Poteau
4035	Curie	Citéis 40	CENON	33 chemin Cailly	Poteau
4036	Curie	Citéis 40	CENON	30 chemin Cailly	Poteau
4037	Mairie de Cenon	27/Citéis 40/Flexo 51	CENON	15 cours Victor Hugo	Poteau mobile
4039	Lauriers	Citéis 40	LORMONT	face au 11 avenue de la résistance	Poteau
4040	Lauriers	Citéis 40	LORMONT	5 avenue de la Résistance	Abribus V1
4041	Parc du Peyrou	67/Citéis 63/Flexo 68 Résa	ARTIGUES-PRES-BORDEAUX	62 avenue du Peyrou	Abribus V1- Ev2
4042	Cimetière Intercommunal	67/Citéis 63/Flexo 68 Résa	ARTIGUES-PRES-BORDEAUX	avenue du Peyrou	Poteau
4043	Stade Ornon	21	GRADIGNAN	rond point stade d'Ornon	Poteau
4044	Cimetière de Gradignan	21/Lianes 10	GRADIGNAN	cours du Général de Gaulle	Poteau
4045	Bougnard	24/Flexo 54	PESSAC	avenue Bougnard	Abribus V1
4046	Unitec	Citéis 44/Corol 34	PESSAC	avenue du Docteur Schweitzer	Abribus V1 éclairé
4050	Gare de Bruges	Citéis 72	BRUGES	154 avenue Charles de Gaulle	Poteau
4055	Lissandre	91/92/Citéis 40/Citéis 45 DPC/Corol 31/Flexo 50/Lianes 7	LORMONT	quai Elisabeth Dupeyron	Abribus V1 non éclairé
4057	Barrière St Genès	Lianes 9	BORDEAUX	10 boulevard Franklin Roosevelt	Poteau
4060	Les 3 Cardinaux	25/76	BORDEAUX	avenue de Labarde	Poteau
4061	Les 3 Cardinaux	25/76	BORDEAUX	avenue de Labarde	Poteau
4065	Saige	Citéis 44/Corol 34	PESSAC	5 avenue du Maréchal Juin	Poteau
4074	La Prairie	21/Corol 36	GRADIGNAN	12 rue de Lahouneau	Poteau
4075	La Prairie	21/Corol 36	GRADIGNAN	face au 12 rue de Lahouneau	Poteau
4084	Pont de la Maye	Lianes 15	VILLENAVE-D'ORNON	route de Toulouse	Abribus V1
4094	Fontderode	64/Flexo 51 Résa/Flexo 68 Résa	ARTIGUES-PRES-BORDEAUX	face au 20 avenue de la Source	Poteau
4105	Mésanges	Lianes 10	GRADIGNAN	rue du Professeur Villemin (devant Résidence Moulin Chapelle)	Poteau
4106	Mésanges	Lianes 10	GRADIGNAN	face au 1 rue du Professeur Villemin	Poteau
4110	Forum	20/Citéis 43	TALENCE	309 cours de la Libération	Abribus V1
4112	Peixotto	20	TALENCE	cours de la Libération	Poteau
4114	Lycée Sud Médoc (Bois de Mont)	71/Spécifique 79	LE TAILLAN-MEDOC	allée du Poujeau de la Galle	Poteau
4124	Jardin Botanique	Lianes 10	BORDEAUX	face au 7 avenue Abadie	Abribus V1 éclairé
4128	Antennes Sportives	73/Corol 37/Lianes 15	BORDEAUX	cours Jules Ladoumègue	Poteau
4129	Antennes Sportives	73/Corol 37/Lianes 15	BORDEAUX	cours Jules Ladoumègue	Poteau
4137	Parc de Mandavit	Corol 36/Spécifique 86	GRADIGNAN	face au 35 route de Léognan	Poteau
4138	Parc de Mandavit	Corol 36/Spécifique 86	GRADIGNAN	35/37 route de Léognan	Poteau
4141	Guynermer	Corol 38	BLANQUEFORT	rue Georges Guynermer (en face des entreprises Castel et Asa)	Poteau
4142	Guynermer	Corol 38	BLANQUEFORT	rue Georges Guynermer (devant les entreprises Castel et Asa)	Poteau
4154	Barrière St Genès	26/Lianes 9	BORDEAUX	183 boulevard Georges V	Poteau mobile
4155	Victoire (Marne)	20/Citéis 47/Lianes 1/Lianes 11/Lianes 15/TBNight	BORDEAUX	2/10 cours de la Marne	Poteau Clear channel
4156	Piscine Galin	28/Flexo 52/Lianes 16	BORDEAUX	boulevard Entre Deux Mers	Poteau
4177	Jacques Brel	Citéis 40/Flexo 68	LORMONT	2 bis avenue Jean Cocteau	Poteau
4178	Jacques Brel	Citéis 40/Flexo 68	LORMONT	1 avenue Jean Cocteau	Poteau
4215	Collège F.Mauriac	71/84/Corol 37	SAINT-MEDARD-EN-JALLES	face au 40/42 avenue de la Boétie	Abribus V1 éclairé
4216	Zola	30/84/Corol 37/Flexo 55 Résa/Lianes 3	SAINT-AUBIN-DE-MEDOC	58 route de Saint Médard	Poteau
4217	Zola	30/84/Corol 37/Flexo 55 Résa/Lianes 3	SAINT-AUBIN-DE-MEDOC	route de Saint Médard	Abribus V1
4220	Euromédoc	84/Flexo 55 Résa	SAINT-AUBIN-DE-MEDOC	50 route de Saint Médard	Poteau
4223	Capelle	Corol 33	LE BOUSCAT	155 rue Raymond Lavigne	Poteau
4224	Lycée Sud Médoc	30/Corol 37/Spécifique 85	SAINT-AUBIN-DE-MEDOC	parking du Lycée Sud Médoc	Poteau

N° d'arrêt	Nom d'arrêt	Lignes	Ville	Adresse	Mobilier
4274	Charcot	Corol 38	BLANQUEFORT	rue Jean Duvert (devant l'entreprise Atis)	Abribus V1 non éclairé
4275	Charcot	Corol 38	BLANQUEFORT	rue Jean Duvert (en face de l'entreprise Atis)	Abribus V1 non éclairé
4396	Place de l'Europe	Citéis 46/Lianes 15	BORDEAUX	rue Robert Schuman	Abribus V1
4429	Blanqui	25	BORDEAUX	254 rue Blanqui	Poteau
4430	Piscine Tissot	25	BORDEAUX	52 rue Léon Blum	Poteau
4474	Aristide Briand	Corol 35	MERIGNAC	avenue Pierre Mendès France	Abribus V1 éclairé
4475	Aristide Briand	Corol 35	MERIGNAC	avenue Pierre Mendès France	Poteau
4514	Fraternité	27	FLOIRAC	rue Vincent Aurioi	Poteau
4534	Eglise St Martin	Corol 36/Lianes 15	VILLENAVE-D'ORNON	face au 55 avenue du Maréchal de Lattre de Tassigny	Abribus V2
4574	Luze	Lianes 15	BORDEAUX	face au 4/6 cours de Luze	Poteau
4575	Préfecture	29	BORDEAUX	rue Marguerite Crauste	Poteau
4610	Parc Municipal	28/Corol 32/Flexo 52	FLOIRAC	face au 10 avenue François Mitterrand	Abribus V1 non éclairé
4611	Parc Municipal	28/Corol 32/Flexo 52	FLOIRAC	12 avenue du Président François Mitterrand	Poteau Clear channel
4651	Malartic	Corol 36/Lianes 8/Spécifique 86	GRADIGNAN	boulevard de Malartic	Poteau
4680	Buttinière	27	LORMONT	Pôle d'échanges Buttinière	Poteau
4700	Richaud	Corol 32	BORDEAUX	rue du Grand Barail	Poteau
4730	Clairière de Lormont	Citéis 40	LORMONT	rue de Lormont Village	Poteau
4731	Lormont Village	Citéis 40	LORMONT	42 rue de Lormont Village	Poteau
4732	Domaine du Manoir	Citéis 40	LORMONT	rue de la Châtaigneraie	Poteau
4733	Domaine du Manoir	Citéis 40/Flexo 68 Résa	LORMONT	rue de la Châtaigneraie	Poteau
4734	La Cascade	Citéis 40	ARTIGUES-PRES-BORDEAUX	rue du Moulin d'Antoune	Abribus V1 éclairé
4735	La Cascade	Citéis 40/Flexo 68	ARTIGUES-PRES-BORDEAUX	rue du Moulin d'Antoune	Abribus V4 éclairé
4736	Buttinière	Citéis 40	LORMONT	Pôle d'échanges Buttinière	Poteau
4740	La Toque cuivrée	67/Citéis 63/Flexo 68	ARTIGUES-PRES-BORDEAUX	109 avenue de Techeney	Abribus V1 non éclairé
4741	Stade	67/Citéis 63/Flexo 68	ARTIGUES-PRES-BORDEAUX	53 avenue de Techeney	Abribus V4
4742	Z.A Artigues	67/Citéis 63/Flexo 68 Résa	ARTIGUES-PRES-BORDEAUX	avenue du Peyrou	Poteau
4750	Lissandre	91/92/Citéis 40/Citéis 45 DPC/Corol 31/Flexo 50/Lianes 7	LORMONT	quai Elisabeth Dupeyron	Poteau
4770	Hameaux de l'Alouette	Lianes 4	PESSAC	26 rue de la Poudrière	Abribus V2
4771	Hameaux de l'Alouette	Lianes 4	PESSAC	face au 20 rue de la Poudrière	Abribus V1 non éclairé
4772	Dauphiné	Lianes 4	PESSAC	rue de la Poudrière	Abribus V1 non éclairé
4790	Aurioi	87/Corol 36/Lianes 5	VILLENAVE-D'ORNON	face au 99 route de Léognan	Abribus V1
4800	Richaud	Corol 32	BORDEAUX	rue du Grand Barail	Abribus V1- Ev2
4831	Mesquita	90/Flexo 50/Spécifique 96	CARBON-BLANC	avenue François Mitterrand (côté pair)	Poteau
4834	Cholet	90/Flexo 50 Résa/Spécifique 96	AMBARES-ET-LAGRAVE	rue Roger Espagnet	Poteau
4835	Cholet	90/Flexo 50 Résa/Spécifique 96	SAINT-LOUIS-DE-MONTFERRAN	rue Roger Espagnet (face à la SBAD)	Poteau
4836	Quinsus	Flexo 49 Résa/Flexo 50 Résa/Lianes 7	AMBARES-ET-LAGRAVE	rue Paulin de Nole (en face entrée ITEP St Denis)	Poteau
4850	St Vincent de Paul	92/93/Flexo 49 Résa/Flexo 50 Résa	SAINT-VINCENT-DE-PAUL	face au 9 rue Gustave Eiffel	Abribus V1
4860	Gambetta Mériadeck	Lianes 2/Lianes 3	BORDEAUX	16/28 rue Edmond Michelet	Poteau Clear channel
4861	St Augustin	Citéis 41/Lianes 11	BORDEAUX	105 rue du Grand Maurian	Poteau Clear channel
4862	St Augustin	Citéis 41/Lianes 11	BORDEAUX	98/102 rue du Grand Maurian	Abribus V1
4880	4 Pavillons	27/64/67/Citéis 40/Flexo 68	LORMONT	avenue Carnot	Poteau
4911	Mattéoti	Citéis 45/Flexo Bouliac/Résago Bouliac	BORDEAUX	face au 105 quai de la Souys	Abribus V1 éclairé
4940	Pépinières	Corol 37/Spécifique 77	BLANQUEFORT	face au 7 avenue du Port du Roy	Poteau
4941	Pépinières	Corol 37/Spécifique 77	BLANQUEFORT	5 avenue du Port du Roy	Poteau
4950	Lycée Sud Médoc	83/84/Lianes 3	SAINT-AUBIN-DE-MEDOC	avenue du Lycée	Poteau
4970	Epis	Citéis 40/Flexo 68	ARTIGUES-PRES-BORDEAUX	1 rue du Moulin d'Antoune	Poteau
4971	Epis	Citéis 40	ARTIGUES-PRES-BORDEAUX	face au 2 rue du Moulin d'Antoune	Poteau
5010	Manaud	Corol 33/Corol 35	BRUGES	avenue Périé	Abribus V1 non éclairé
5011	Manaud	Corol 33/Corol 35	BRUGES	avenue Périé (face à la rue des Abricotiers)	Abribus V1 non éclairé
5070	Parc Haut Brion	Lianes 4	PESSAC	123 avenue Jean Jaurès	Poteau
5090	RPA Gambetta	27	CENON	face au 35 cours Gambetta	Abribus V1 éclairé
5091	RPA Gambetta	27	FLOIRAC	45 cours Gambetta	Abribus V4
5141	Chemin du Sourd	90/Flexo 50	CARBON-BLANC	avenue Salvador Allendé	Poteau
5172	Chemin de l'île	Flexo Bouliac Résa/Résago Bouliac	BOULIAC	route du Bord de l'Eau	Poteau
5173	Chemin de Créon	Flexo Bouliac Résa/Résago Bouliac	BOULIAC	chemin de la Matte	Poteau
5174	Route de Latresne	Flexo Bouliac Résa/Résago Bouliac	BOULIAC	face au 4 chemin de la Matte	Poteau
5175	Place du Port	Flexo Bouliac Résa/Résago Bouliac	BOULIAC	route du Bord de l'Eau	Poteau
5176	Chemin de la Matte	Flexo Bouliac Résa/Résago Bouliac	BOULIAC	face au 40 chemin des Collines	Poteau
5177	Chemin des Collines	Flexo Bouliac Résa/Résago Bouliac	BOULIAC	27 chemin des Collines	Poteau
5178	Le Marais	Flexo Bouliac Résa/Résago Bouliac	BOULIAC	59 route de Latresne	Poteau
5179	Terrefort	Flexo Bouliac Résa/Résago Bouliac	BOULIAC	35/37 route de Latresne	Poteau
5180	Bailly	Flexo Bouliac Résa/Résago Bouliac	BOULIAC	11 bis/13 route de Latresne	Poteau
5181	Hameau d'Epsom	Flexo Bouliac Résa/Résago Bouliac	BOULIAC	chemin de Mélaç	Poteau
5182	Rode	Flexo Bouliac Résa/Résago Bouliac	BOULIAC	face au 20 chemin de Brousse	Poteau
5183	Labardasse	Flexo Bouliac Résa/Résago Bouliac	BOULIAC	41 chemin de Brousse	Poteau
5184	Freychaud	Flexo Bouliac Résa/Résago Bouliac	BOULIAC	chemin de Cantin	Poteau
5185	Allée de la Chambre	83/Flexo 55 Résa	SAINT-AUBIN-DE-MEDOC	face au 28 allée de Pinsoles	Poteau
5186	Allée de la Chambre	83/Flexo 55 Résa	SAINT-AUBIN-DE-MEDOC	2 allée de la Chambre	Poteau
5187	Genêts	83/Flexo 55 Résa	SAINT-AUBIN-DE-MEDOC	65 route de Hourton	Poteau
5188	Genêts	83/Flexo 55 Résa	SAINT-AUBIN-DE-MEDOC	route de Hourton	Poteau
5189	Galips	83/Flexo 55 Résa	SAINT-AUBIN-DE-MEDOC	route de Loustaou Vieil	Poteau
5190	Galips	83/Flexo 55 Résa	SAINT-AUBIN-DE-MEDOC	route de Loustaou Vieil	Poteau
5192	Four à Chaux	Spécifique 85	LE TAILLAN-MEDOC	18 chemin du Four à Chaux	Poteau
5193	Gelès	Spécifique 85	LE TAILLAN-MEDOC	chemin de Gelès (devant le Centre Technique Municipal)	Poteau
5195	Tanaïs	Spécifique 85	LE TAILLAN-MEDOC	chemin de Tanaïs	Poteau
5198	Lycée Jean Monnet	Spécifique 78	BLANQUEFORT	avenue du Général de Gaulle	Abribus V1
5205	Jean Zay	27/Flexo 51	CENON	avenue Jean Zay	Abribus V1 éclairé
5206	Jean Zay	27/Flexo 51	CENON	avenue Jean Zay	Abribus V2 éclairé
5207	Goya	27/Flexo 51	CENON	avenue Jean Zay	Abribus V2 éclairé
5208	Goya	27/Flexo 51	CENON	avenue Jean Zay	Abribus V2 éclairé
5220	Floirac Dravemont	80/Citéis 63/Flexo 52	FLOIRAC	avenue Salvador Allendé	Abribus V1
5221	Clemenceau	Corol 32	CENON	avenue Georges Clemenceau	Poteau
5222	Clemenceau	Corol 32	CENON	avenue Georges Clemenceau	Poteau
5225	Mérignac Centre	30/Corol 33/Corol 35	MERIGNAC	avenue du Maréchal Leclerc	Poteau Clear channel
5226	Floirac Dravemont	Corol 32	FLOIRAC	avenue Salvador Allendé	Abribus V2
5263	Pont de l'Orient	23/Corol 34	PESSAC	avenue du Pont de l'Orient	Poteau
5271	Parc Peyandreau	Corol 34	MERIGNAC	avenue John Fitzgerald Kennedy	Poteau
5275	Gare de Parempuyre	76/Flexo 57 Résa	PAREMPUYRE	61/63 rue des Chênes	Poteau
5276	Gare de Parempuyre	76/Flexo 57 Résa/Spécifique 77	PAREMPUYRE	rue de la Gare	Poteau
5277	Grattequina	76	PAREMPUYRE	109 rue des Palus	Poteau
5278	Grattequina	76	PAREMPUYRE	face au 109 rue des Palus	Poteau
5280	Cazalet	23/Citéis 44	PESSAC	boulevard du Haut Livrac	Poteau
5281	Cazalet	23/Citéis 44	PESSAC	avenue de Beutre	Poteau
5283	Fontaine d'Arlac	23/Flexo 54	MERIGNAC	avenue François Mitterrand (Pôle Multimodal Fontaine d'Arlac)	Poteau Clear channel
5284	Peychotte	23/Citéis 42/Flexo 54	MERIGNAC	face au 7 rue Riard	Abribus V1
5285	Pessac Centre (Trendel)	23/24/Citéis 42/Citéis 44/Corol 35/Flexo 54	PESSAC	rue Georges Trendel	Abribus V5
5286	Pessac Centre (Trendel)	23/Citéis 42/Flexo 54	PESSAC	27 avenue Pasteur	Poteau
5288	Flandres	Citéis 44	PESSAC	47 avenue de Bretagne	Abribus V1
5289	Canaris	Citéis 44	PESSAC	23 avenue de Bretagne	Poteau
5290	Cap de Bos	Lianes 4	PESSAC	36 avenue des Provinces	Poteau
5291	Ste Marie	23/Corol 34	PESSAC	10 avenue Sainte-Marie	Abribus V1
5292	Ste Marie	23/Corol 34	PESSAC	11 avenue Sainte-Marie	Abribus V1
5293	Pessac Centre	24	PESSAC	rue Eugène et Marc Dulout	Abribus tramway
5294	Pessac Centre	87	PESSAC	rue Eugène et Marc Dulout	Poteau
5297	Pessac Centre	Citéis 44	PESSAC	17/19 rue Gambetta	Poteau mobile
5298	Lycée Pape Clément	Citéis 44/Corol 34/Spécifique 81	PESSAC	avenue du Pont de l'Orient	Abribus V1
5299	Lycée Pape Clément	Citéis 44/Corol 34/Spécifique 81	PESSAC	avenue du Pont de l'Orient	Abribus V1
5300	Domaine de Lucatet	Citéis 42/Corol 36	MERIGNAC	avenue de Kaolack	Poteau
5301	Les Fauvettes	Citéis 42/Corol 36	MERIGNAC	avenue de Kaolack	Poteau

N° d'arrêt	Nom d'arrêt	Lignes	Ville	Adresse	Mobilier
5302	Les Fauvettes	Citéis 42/Corol 36	MERIGNAC	avenue de l'Alouette	Poteau
5303	Place du 11 Novembre	Citéis 42/Corol 34/Corol 35	MERIGNAC	avenue de Belfort	Abribus V4 non éclairé
5304	Stade Cruchon	Corol 34	MERIGNAC	avenue Bon Air	Abribus V1
5305	Stade Cruchon	Corol 34	MERIGNAC	avenue Bon Air	Poteau
5309	Grange Noire (Volta)	Corol 38	MERIGNAC	rue Alessandro Volta	Poteau
5316	Moussard	71	MERIGNAC	face au 105 avenue de Magudas	Abribus V1
5319	Parc de Feydit	30	SAINT-MEDARD-EN-JALLES	route de Feydit	Abribus V1 non éclairé
5320	Parc de Feydit	30	SAINT-MEDARD-EN-JALLES	route de Feydit	Abribus V1 non éclairé
5325	Croix Vieille	83/Corol 37/Flexo 55 Résa/Lianes 3	SAINT-AUBIN-DE-MEDOC	route du Tronquet	Poteau
5326	Croix Vieille	83/Corol 37/Flexo 55 Résa/Lianes 3	SAINT-AUBIN-DE-MEDOC	route du Tronquet	Abribus V2
5327	Vignalot	71/Flexo 55 Résa	SAINT-MEDARD-EN-JALLES	37 avenue Denis Papin	Abribus V2
5328	Vignalot	71/Flexo 55 Résa	SAINT-MEDARD-EN-JALLES	face au 37 avenue Denis Papin	Abribus V2
5329	Darwin	71/Flexo 55 Résa	SAINT-MEDARD-EN-JALLES	face au 13 rue Charles Darwin	Poteau
5330	Darwin	71/Flexo 55 Résa	SAINT-MEDARD-EN-JALLES	13 rue Charles Darwin	Poteau
5331	Sieyès	71/Flexo 55 Résa	SAINT-MEDARD-EN-JALLES	rue Sieyès	Poteau
5332	Sieyès	71/Flexo 55 Résa	SAINT-MEDARD-EN-JALLES	rue Sieyès	Poteau
5350	IMA	Lianes 11	MERIGNAC	rue Marcel Issartier	Abribus V1
5355	Marronniers	Corol 36	MERIGNAC	avenue Jacqueline Auriole	Poteau
5356	Marronniers	Corol 36	MERIGNAC	avenue Jacqueline Auriole	Poteau
5357	Diesel	Corol 36	MERIGNAC	avenue Rudolf Diesel	Abribus V1
5358	Diesel	Corol 36	MERIGNAC	avenue Rudolf Diesel	Abribus V1
5359	Domaine de Pelus	Corol 36	MERIGNAC	avenue Pythagore	Abribus V1- Ev2
5360	Pythagore	Corol 36	MERIGNAC	avenue Pythagore (en face de GDF)	Poteau
5361	Pythagore	Corol 36	MERIGNAC	avenue Pythagore (devant GDF)	Poteau
5363	Stade Batany	Lianes 16	BORDEAUX	face au 19 avenue Bel Air	Abribus V1 éclairé
5374	La Mouline	90/Spécifique 96	CARBON-BLANC	rue du Carbouney	Poteau
5375	Combes	Citéis 42	BORDEAUX	face au 194 rue Emile Combes	Poteau
5376	Combes	Citéis 42/Lianes 11	BORDEAUX	face au 195 rue Emile Combes	Poteau
5377	François Mitterrand	Citéis 42	MERIGNAC	21bis/21ter rue Robert Laurent	Poteau
5378	François Mitterrand	Citéis 42	MERIGNAC	face au 21bis rue Robert Laurent	Poteau
5380	Moulin Rouge	Citéis 41	BORDEAUX	8 rue Solle	Poteau
5390	Mendès France	Citéis 40	LORMONT	rue Pierre Mendès France	Poteau
5391	Mendès France	Citéis 40	LORMONT	rue Pierre Mendès France	Poteau
5407	Piscine Grand Parc	Lianes 15	BORDEAUX	69/71 cours de Luze	Abribus V1
5408	Piscine Grand Parc	Lianes 15	BORDEAUX	face au 25 cours de Luze	Abribus V1
5417	Hôpital Pellegrin	Lianes 8	BORDEAUX	place Amélie Raba Léon	Abribus V1
5418	Blanquet	92/93/Flexo 49 Résa/Flexo 50 Résa	SAINT-VINCENT-DE-PAUL	78 avenue Gustave Eiffel	Abribus V1
5419	Blanquet	92/93/Flexo 49 Résa/Flexo 50 Résa	SAINT-VINCENT-DE-PAUL	face au 78 avenue Gustave Eiffel	Abribus V1
5424	Bel Air	Lianes 16	BORDEAUX	avenue Bel Air	Abribus V1 éclairé
5448	Villaboies	73/Lianes 15	BRUGES	14 avenue du Lac	Abribus V1- Ev2
5449	Villaboies	73/Lianes 15	BRUGES	avenue du Lac (giratoire ZAC du Tasta)	Abribus V1- Ev2
5452	Ecoparc	Corol 38	BLANQUEFORT	rue François Coli (devant Soboplac)	Poteau
5455	Montalieu	Corol 38	EYSINES	58 rue du Montalieu	Poteau
5457	Cimetière de Lormont	Citéis 40/Corol 32	LORMONT	88 rue Lavergne	Abribus V1
5458	Reinson	Corol 32	BORDEAUX	avenue de Nontraste	Abribus V1
5459	Reinson	Corol 32	BORDEAUX	avenue de Nontraste	Abribus V1
5460	Laroque	Lianes 7	BORDEAUX	avenue de Laroque	Abribus V1 éclairé
5467	Espace François Mitterrand	22/76/Flexo 57 Résa/Spécifique 77	PAREMPUYRE	9 avenue Philippe Durand Dassier	Poteau
5468	Espace François Mitterrand	22/76/Flexo 57 Résa/Spécifique 77	PAREMPUYRE	avenue Philippe Durand Dassier	Non matérialisé
5469	Lycée St Michel	22/Flexo 57/Spécifique 78	BLANQUEFORT	18 avenue du Général de Gaulle	Poteau
5471	Parc des Lacs	Corol 38	BLANQUEFORT	face au 8 rue Gustave Eiffel	Poteau
5472	Parc des Lacs	Corol 38	BLANQUEFORT	8 rue Gustave Eiffel	Poteau
5473	Nungesser	Corol 38	BLANQUEFORT	10 rue Charles Nungesser	Poteau
5474	Nungesser	Corol 38	BLANQUEFORT	face au 10 rue Charles Nungesser	Poteau
5475	Parc des Oliviers	Flexo 57 Résa/Spécifique 77	PAREMPUYRE	28 rue de Ségur	Poteau
5476	GAF	25	BORDEAUX	rue du Docteur Gabriel Péry	Poteau
5479	Zone de Fret	73	BRUGES	allée de la Réserve	Poteau
5480	Reinson	Lianes 7	BORDEAUX	rue des Français Libres	Poteau
5481	Reinson	Lianes 7	BORDEAUX	rue des Français Libres	Poteau
5485	Alcide Lançon	Corol 37/Spécifique 77	BLANQUEFORT	face au 2 avenue de l'Europe	Poteau
5486	Alcide Lançon	Corol 37/Spécifique 77	BLANQUEFORT	2 avenue de l'Europe	Poteau
5487	Latécoère	Corol 32/Lianes 7 DPC/Lianes 9	BORDEAUX	boulevard Alfred Daney (face à la rue Vital Mareille)	Abribus V1
5489	Capdeboscq	90/Spécifique 94	CARBON-BLANC	39 rue Pasteur	Abribus V2
5490	Capdeboscq	90/Spécifique 94	CARBON-BLANC	face au 39 rue Pasteur	Abribus V1
5491	Calmette	90	CARBON-BLANC	13/15 allée Calmette	Poteau
5492	Calmette	90	CARBON-BLANC	face au 7/9 allée Calmette	Abribus V1
5493	Joliot Curie	90	CARBON-BLANC	1 rue Joliot Curie	Poteau
5494	Joliot Curie	90	CARBON-BLANC	face au 1 rue Joliot Curie	Abribus V4
5495	La Gardette (Bassens - Carbon B)	Lianes 7	LORMONT	avenue des Griffons	Abribus V1
5504	La Gardette (Bassens - Carbon B)	90/Flexo 50	LORMONT	avenue des Griffons	Abribus V1
5506	Carbouney	90/Spécifique 96	CARBON-BLANC	rue du Carbouney (en face de l'entreprise Arcas)	Poteau
5507	Carbouney	90/Spécifique 96	CARBON-BLANC	rue du Carbouney (devant l'entreprise Arcas)	Poteau
5509	La Mouline	90/Spécifique 96	CARBON-BLANC	rue du Carbouney (devant le Centre de Tri Postal)	Poteau
5511	La Gardette (Bassens - Carbon B)	90/Flexo 50	LORMONT	avenue des Griffons	Abribus V1
5513	44511	90/Flexo 50	CARBON-BLANC	avenue André Vignau Anglade	Abribus V2
5514	44511	90/Flexo 50	CARBON-BLANC	avenue André Vignau Anglade	Abribus V2
5515	Guyon	90/Flexo 50	CARBON-BLANC	face au 19 rue Jean Jaurès	Poteau
5516	Guyon	90/Flexo 50	CARBON-BLANC	19 rue Jean Jaurès	Poteau
5517	Lannes (Collège Manon Cormier)	90/Flexo 50	CARBON-BLANC	face au 51 rue Jean Jaurès	Abribus V1
5518	Lannes (Collège Manon Cormier)	90/Flexo 50	CARBON-BLANC	49 rue Jean Jaurès	Abribus V1
5519	Centre de Voile	Lianes 15	BRUGES	boulevard Jacques Chaban Delmas	Abribus V1
5520	Centre de Voile	Lianes 15	BRUGES	boulevard Jacques Chaban Delmas	Abribus V1
5521	Carriet	Citéis 40	LORMONT	rue Louis Beydts	Poteau
5522	Carriet	Citéis 40	LORMONT	rue Louis Beydts	Poteau
5523	Magendie	Citéis 40	LORMONT	rue Louis Beydts	Poteau
5524	Stade Nautique	23/24/Flexo 54/Lianes 4	PESSAC	166 avenue Pasteur	Poteau
5525	Stade Nautique	23/24/Flexo 54/Lianes 4	PESSAC	face au 166 avenue Pasteur	Abribus V1
5526	BA 106	30	MERIGNAC	avenue de l'Argonne	Poteau
5536	Tauzin	Lianes 8	BORDEAUX	rue du Tauzin	Abribus V1
5537	Tauzin	Lianes 8	BORDEAUX	rue du Tauzin	Abribus V2
5542	St Louis	Corol 32/Lianes 7	BORDEAUX	46 allées Hausmann	Poteau Clear channel
5553	Tronquet	83/Flexo 55 Résa	SAINT-AUBIN-DE-MEDOC	route du Tronquet	Poteau mobile
5554	Tronquet	83/Flexo 55 Résa	SAINT-AUBIN-DE-MEDOC	face au 40 chemin du Monastère	Poteau mobile
5557	Terres Neuves	26	BEGLES	rue du Théâtre de Verdure	Abribus V1
5558	Brascassat	26/Lianes 11	BORDEAUX	379/381 boulevard Jean Jacques Bosc	Abribus V1
5559	Brascassat	26/Lianes 11	BORDEAUX	face au 403/409 boulevard Jean Jacques Bosc	Poteau Clear channel
5560	Jardin Botanique	Lianes 10	BORDEAUX	11 avenue Abadie	Abribus V1
5562	Echangeur du Moulinat	67/Citéis 63	ARTIGUES-PRES-BORDEAUX	avenue du Peyrou	Abribus V2 éclairé
5574	Cicéron	23/Citéis 44	PESSAC	avenue du Bourgaill (échangeur 13)	Poteau
5575	Cicéron	23/Citéis 44/Corol 36	PESSAC	avenue du Bourgaill (échangeur 13)	Poteau
5576	Stalingrad	Résago Boulic	BORDEAUX	face au 18 place Stalingrad	Poteau
5593	Colverts	22/Flexo 57 Résa	PAREMPUYRE	avenue du Château Pichon	Poteau
5594	Colverts	22/Flexo 57 Résa	PAREMPUYRE	avenue du Château Pichon	Abribus V1
5599	Collège Chambéry	87/Lianes 5	VILLENAVE-D'ORNON	route de Léognan (devant le Collège)	Abribus V1
5600	Collège Chambéry	87/Lianes 5	VILLENAVE-D'ORNON	route de Léognan (en face du Collège)	Poteau
5606	Camping International	Corol 37	BORDEAUX	allée du Bois	Poteau
5607	Camping International	Corol 37	BORDEAUX	allée du Bois	Poteau
5608	Blanqui	76/Lianes 9	BORDEAUX	104/110 boulevard Albert Brandenburg	Poteau
5609	Blanqui	76/Lianes 9	BORDEAUX	111/115 boulevard Albert Brandenburg	Abribus V1
5610	Brandenburg	25/76/Lianes 9/Navette Matmut	BORDEAUX	rue Joseph Brunet (square Jean Rebeyrol)	Poteau Clear channel

N° d'arrêt	Nom d'arrêt	Lignes	Ville	Adresse	Mobilier
5613	Labarde	25	BORDEAUX	106/108 rue Léon Blum	Poteau
5614	Piscine Tissot	25	BORDEAUX	291 rue Blanqui	Poteau
5617	Gare St Jean (arrêt de Descente)	Lianes 1/Lianes 9	BORDEAUX	rue Charles Domercq (terminus Gare Saint-Jean)	Poteau Clear channel
5619	Gare St Jean	Lianes 1/Lianes 9	BORDEAUX	rue Charles Domercq (Gare Saint-Jean, sous la Halle)	Poteau Clear channel
5621	Galerie des Beaux Arts	Lianes 12/Lianes 15/Lianes 4	BORDEAUX	rue du docteur Charles Nancel Pénard	Abribus V1
5622	Vigneau	Corol 34	MERIGNAC	rue Carpentier	Poteau
5623	Vigneau	Corol 34	MERIGNAC	face au 98 avenue Henri Vigneau	Abribus V1 éclairé
5624	Lycée Daguin	Cités 42/Lianes 11/Spécifique 82/Spécifique 88	MERIGNAC	allée du Président René Coty	Abribus V1
5625	St Aubin Cimetière	83/Corol 37/Flexo 55 Résa	SAINT-AUBIN-DE-MEDOC	route du Tronquet	Poteau
5626	Villepreux	Flexo 55 Résa/Lianes 3	SAINT-AUBIN-DE-MEDOC	route du Tronquet	Abribus V2
5627	Gare de Bègles	Lianes 15	BEGLES	face au 109 rue Ferdinand Buisson	Poteau
5628	Caychac	Corol 38/Flexo 57 Résa	BLANQUEFORT	avenue du Général de Gaulle	Abribus V1
5629	La Paillère	Corol 31/Corol 35/Lianes 10	PESSAC	face au 180 avenue de la Paillère	Abribus V4
5633	Dourout	Cités 43/Corol 31/Lianes 10/TBNight	TALENCE	face au 41 rue Dourout	Poteau
5636	16565	Corol 33	LE BOUSCAT	22/24 avenue du 8 Mai 1945	Poteau
5638	16565	Corol 33	LE BOUSCAT	23 avenue du 8 Mai 1945	Abribus V1
5640	Magendie	Lianes 7 DPC	LORMONT	avenue Paul Courteault (face au 1 place Magendie)	Poteau
5641	Place Meignan	Lianes 7	BASSENS	rue Camille Jullian	Poteau
5643	Place Meignan	Lianes 7	BASSENS	rue Camille Jullian	Abribus V1
5644	René Coty	92/93/Flexo 50/Spécifique 94	AMBARES-ET-LAGRAVE	avenue de l'Europe	Abribus V1
5645	Pontet	Lianes 7	AMBARES-ET-LAGRAVE	rue du Pontet	Poteau
5646	Pontet	Lianes 7	AMBARES-ET-LAGRAVE	rue du Pontet	Poteau
5647	Sauvin	Lianes 7/Spécifique 94/Spécifique 95	AMBARES-ET-LAGRAVE	rue Georges Clémenceau	Abribus V4
5648	Sauvin	Lianes 7/Spécifique 94/Spécifique 95	AMBARES-ET-LAGRAVE	8 rue Georges Clémenceau	Abribus V4
5649	Parabelle	Lianes 7/Spécifique 94/Spécifique 95	AMBARES-ET-LAGRAVE	avenue Léon Blum	Abribus V1
5650	Parabelle	Lianes 7/Spécifique 94/Spécifique 95	AMBARES-ET-LAGRAVE	avenue Léon Blum	Abribus V1
5651	Les Iris	87/Corol 36/Lianes 5	VILLENAVE-D'ORNON	route de Léognan	Abribus V1
5653	Stade Cap de Bos	Cités 44/Lianes 4	PESSAC	15 avenue des Provinces	Abribus V4
5661	Musée d'Aquitaine	Lianes 16	BORDEAUX	face au 135/137 cours Victor Hugo	Poteau Clear channel
5664	Gustave Eiffel	30/Corol 38	MERIGNAC	17 avenue Gustave Eiffel	Poteau
5665	Gustave Eiffel	30/Corol 38	MERIGNAC	14/16 avenue Gustave Eiffel	Abribus V1- Ev2
5666	Grande Lande	Corol 36	GRADIGNAN	17 avenue de la Madeleine	Poteau
5673	Laplace	30/84/Corol 38	MERIGNAC	28 avenue Gustave Eiffel	Abribus V1- Ev2
5674	Laplace	30/Corol 36/Corol 38	MERIGNAC	31 avenue Gustave Eiffel	Poteau
5675	Logey	Corol 34/Lianes 1	MERIGNAC	55/57 avenue Henri Vigneau	Poteau mobile
5676	Logey	Corol 34	MERIGNAC	52/54 avenue Henri Vigneau	Poteau
5677	Mérignac Soleil	30/Corol 34	MERIGNAC	avenue de la Somme	Abribus V1
5678	Quatre chemins	Corol 34	MERIGNAC	5 avenue de Belfort	Poteau
5679	Quatre chemins	Corol 34	MERIGNAC	avenue de la Somme	Poteau mobile
5682	Les Peupliers	Corol 34	VILLENAVE-D'ORNON	39 avenue Edouard Bourlax	Poteau
5684	Lycée Vaclav Havel	Corol 34	VILLENAVE-D'ORNON	11 avenue Edouard Bourlax	Poteau
5685	Mendès France	Corol 34/Lianes 11	BEGLES	67 avenue Jeanne d'Arc	Poteau
5686	Mendès France	Corol 34/Lianes 11	BEGLES	face au 67 avenue Jeanne d'Arc	Poteau
5687	Denis Papin	Corol 34	BEGLES	rue Denis Papin	Poteau
5688	Denis Papin	Corol 34	BEGLES	rue Denis Papin	Poteau
5690	Lycée Daguin	Lianes 11	MERIGNAC	allée du Président René Coty	Poteau Clear channel
5694	François Xavier	Corol 36	GRADIGNAN	face au 168 rue Saint François Xavier	Poteau
5695	François Xavier	Corol 36	GRADIGNAN	168 rue Saint François Xavier	Poteau
5698	Mairie de Gradignan	Corol 36/Spécifique 86	GRADIGNAN	20 rue du Moulineau	Poteau
5699	Mairie de Gradignan	Corol 36/Spécifique 86	GRADIGNAN	5/7 rue du Moulineau	Poteau
5701	Poumey	Corol 36/Spécifique 86	GRADIGNAN	7/9 rue de Poumey	Poteau
5702	Poumey	Corol 36/Spécifique 86	GRADIGNAN	face au 7 rue de Poumey	Poteau
5703	Candau	Cités 44	PESSAC	rue du Commandant Lherminier	Poteau
5704	Boulevard du Haut Livrac	Cités 44	PESSAC	60 boulevard du Haut Livrac	Poteau
5705	Bruca	87	VILLENAVE-D'ORNON	70 chemin Gaston	Poteau
5706	Boulevard du Haut Livrac	Cités 44	PESSAC	39/37 boulevard du Haut Livrac	Poteau
5707	Villeneuve	Cités 44	PESSAC	62 avenue du Parc d'Espagne	Poteau
5708	Villeneuve	Cités 44	PESSAC	49 avenue du Parc d'Espagne	Poteau
5713	Bruca	87	VILLENAVE-D'ORNON	69 chemin Gaston	Poteau
5714	Courréjean	Cités 89	VILLENAVE-D'ORNON	9 place de Courréjean	Abribus V1- Ev2
5718	Jonc	76/Flexo 57 Résa/Spécifique 77	PAREMPUYRE	71 rue de Landebrand	Abribus V1- Ev2
5719	Jonc	76/Flexo 57 Résa/Spécifique 77	PAREMPUYRE	54 rue de Landebrand	Poteau mobile
5720	Bigeau	76/Flexo 57 Résa/Spécifique 77	PAREMPUYRE	34 rue de Landebrand	Poteau
5721	Bigeau	76/Flexo 57 Résa/Spécifique 77	PAREMPUYRE	45 rue de Landebrand	Abribus V1- Ev2
5726	Pont de la Maye	Cités 89	VILLENAVE-D'ORNON	7 avenue Georges Clémenceau	Poteau
5727	Pont de la Maye	Cités 89	VILLENAVE-D'ORNON	8 avenue Georges Clémenceau	Poteau
5728	Clemenceau	Cités 89	VILLENAVE-D'ORNON	50 avenue Georges Clémenceau	Poteau
5729	Clemenceau	Cités 89	VILLENAVE-D'ORNON	65 avenue Clémenceau	Poteau
5730	Pagnol	Cités 89	VILLENAVE-D'ORNON	15 chemin du Passage de la Côte	Poteau
5733	Hourcade	Cités 89	VILLENAVE-D'ORNON	28 chemin du Passage de la Côte	Poteau
5734	Galin	28/Corol 31/Flexo 51/Flexo 52/Lianes 16	BORDEAUX	11 rue Galin	Poteau
5735	Lycée Václav Havel	Cités 43/Lianes 15/Lianes 5	BEGLES	route de Toulouse (devant station Tram)	Abribus V1
5736	Cité Chantecrit	Corol 32/Corol 32 DPC/Lianes 7	BORDEAUX	28 cours du Raccordement	Poteau Clear channel
5737	St Louis	Corol 32/Lianes 7	BORDEAUX	face au 46 allées Haussmann	Poteau Clear channel
5740	Docteur Vincent	Corol 32	BORDEAUX	rue Docteur Jean Vincent (en face de Conforama)	Abribus V1
5741	Docteur Vincent	Corol 32	BORDEAUX	rue Docteur Jean Vincent (devant Conforama)	Poteau
5742	Bouliac Centre Commercial	Cités 45/Corol 32	BOULIAC	D113	Abribus V1
5743	Rond Point Marie Fel	25/Corol 32	BORDEAUX	cours Charles Bricaud	Abribus V1
5744	Rond Point Marie Fel	25/Corol 32	BORDEAUX	cours Charles Bricaud	Abribus V1
5745	Piscine Galin	28/Corol 31/Flexo 52/Lianes 16	BORDEAUX	55 rue Galin	Poteau Clear channel
5746	Racine	92	CARBON-BLANC	rue Alphonse Lamartine	Abribus V1
5747	Quai Français	92/Corol 31	BASSENS	avenue Puy Pla	Abribus V1
5754	5 Chemins	Lianes 11	LE HAILLAN	rue Toussaint Catros	Poteau
5755	Toussaint Catros	Corol 39/Lianes 11	LE HAILLAN	rue Toussaint Catros	Poteau
5756	Toussaint Catros	Corol 39/Lianes 11	LE HAILLAN	rue Toussaint Catros	Poteau
5757	Racine	92	CARBON-BLANC	rue Alphonse Lamartine	Poteau
5760	Beaudésert	Lianes 11/Spécifique 82/Spécifique 88	MERIGNAC	114 avenue des Marronniers	Poteau
5761	Centre de Secours	92	BASSENS	rue Racine	Abribus V1
5762	Centre de Secours	92	BASSENS	rue Racine	Poteau
5763	Grange Noire	Corol 36	MERIGNAC	2/4 avenue de la Grange Noire	Poteau
5764	Grange Noire	Corol 36	MERIGNAC	avenue de la Grange Noire	Poteau
5766	Mairie de St Vincent	92/93/Flexo 49 Résa/Flexo 50 Résa	SAINT-VINCENT-DE-PAUL	avenue Paul Princeteau	Poteau
5767	Mairie de St Vincent	92/93/Flexo 49 Résa/Flexo 50 Résa	SAINT-VINCENT-DE-PAUL	avenue Paul Princeteau	Poteau
5769	Gare St Jean	Corol 31/Lianes 10/Lianes 11	BORDEAUX	rue Charles Domercq (Gare Saint-Jean, sous la Halle)	Poteau Clear channel
5770	Gare St Jean	Corol 31/Lianes 10/Lianes 11	BORDEAUX	rue Saint Vincent de Paul	Abribus V1
5773	Clos St Pierre	92/93/Flexo 50 Résa	AMBARES-ET-LAGRAVE	rue Victor Hugo	Poteau
5776	Castéra	92	BASSENS	rue du Castéra	Abribus V1
5777	Cailliau	92	BASSENS	rue Manon Cormier	Abribus V1- Ev2
5778	Cailliau	92	BASSENS	rue Manon Cormier	Poteau
5779	Gare de Bassens	92	BASSENS	rue Manon Cormier	Abribus V1
5780	Gare de Bassens	92	BASSENS	rue Manon Cormier	Poteau
5783	Jeunesse	Lianes 16	MERIGNAC	91 rue du Jard	Poteau
5784	Jeunesse	Lianes 16	MERIGNAC	face au 99 rue du Jard	Poteau
5785	Quai Français	92	BASSENS	avenue Puy Pla	Abribus V1
5786	Capeyron	Lianes 16	MERIGNAC	13 rue du Château d'eau	Poteau
5787	Capeyron	Lianes 16	MERIGNAC	14 rue du Château d'eau	Poteau
5788	Bosquets	Lianes 16	MERIGNAC	face au 55 avenue du Château d'Eau	Abribus V2
5789	Bosquets	Lianes 16	MERIGNAC	69 avenue du Château d'eau	Poteau

N° d'arrêt	Nom d'arrêt	Lignes	Ville	Adresse	Mobilier
5792	Barrière de Bègles	Corol 31/Lianes 10	BORDEAUX	378/384 rue de Bègles	Poteau
5793	Rue de Bègles	Corol 31/Lianes 10	BORDEAUX	130/131 rue Amédée Saint Germain	Poteau
5794	Rue de Bègles	Corol 31/Lianes 10	BORDEAUX	face au 124/125 rue Amédée Saint Germain	Poteau
5795	Billaudel	Corol 31/Lianes 10	BORDEAUX	face au 86/87B rue Amédée Saint Germain	Poteau
5796	Billaudel	Corol 31/Lianes 10	BORDEAUX	83 rue Amédée St Germain	Poteau
5797	Curie	Lianes 16	FLOIRAC	35bis avenue Pierre Curie	Abribus V1
5798	Curie	Lianes 16	FLOIRAC	face au 35 avenue Pierre Curie	Abribus V1
5799	Cenon Gare	27/Flexo 51	CENON	avenue Jean Jaurès	Poteau
5800	Cenon Gare	27/Flexo 51	CENON	avenue Jean Jaurès	Poteau
5801	Stalingrad	80/Citéis 45/Lianes 16	BORDEAUX	8bis/12 rue de la Benauge	Poteau Clear channel
5805	Rives d'Arcins	Corol 34	BEGLES	rue Denis Papin	Abribus V1
5807	Paul Montagne	Citéis 42	PESSAC	face au 18 avenue Paul Montagne	Poteau
5808	Paul Montagne	Citéis 42	PESSAC	18 avenue Paul Montagne	Poteau
5809	Larouillat	Citéis 42	PESSAC	face au 41 rue Larouillat	Poteau
5810	Larouillat	Citéis 42	PESSAC	41 rue Larouillat	Poteau
5811	Forestier	Citéis 42	PESSAC	face au 18 rue Larouillat	Poteau
5812	Forestier	Citéis 42	PESSAC	9 rue Edmond Grangeneuve	Poteau
5813	Ste Bernadette	Citéis 42	MERIGNAC	7 avenue Victor Hugo	Poteau
5814	Aristide Briand	Citéis 42	MERIGNAC	face au 122 avenue Aristide Briand	Poteau
5815	Psychotte	Citéis 42	MERIGNAC	avenue François Mitterrand	Poteau
5832	Bois Fleuri	Citéis 40	LORMONT	face au 2 avenue de la Libération	Poteau
5833	Bois Fleuri	Citéis 40	LORMONT	2/4 avenue de la Libération	Abribus V1- Ev2
5834	Gravières	Citéis 40	LORMONT	160/160B rue des Gravières	Poteau
5835	Gravières	Citéis 40	LORMONT	face au 160B rue des Gravières	Abribus V4 non éclairé
5836	Lauriers	Citéis 40	LORMONT	avenue de la Résistance (devant le Parc Relais)	Abribus V1 éclairé
5837	Fontaine d'Arlac	Citéis 42	MERIGNAC	avenue François Mitterrand (Pôle Multimodal Fontaine d'Arlac)	Poteau
5838	Pouqueyras	64/Flexo 51 Résa/Flexo 68	ARTIGUES-PRES-BORDEAUX	face au 46/48 avenue de la Moune	Abribus V1- Ev2
5839	Pouqueyras	64/Flexo 51 Résa	ARTIGUES-PRES-BORDEAUX	46/48 avenue de la Moune	Poteau
5841	Brienne Vernet	Lianes 11	BORDEAUX	7 quai de Brienne	Abribus V1 éclairé
5852	Plaisance	Citéis 40	CENON	face au 30/32 avenue Pierre Loti	Abribus V1
5853	Plaisance	Citéis 40	CENON	30 avenue Pierre Loti	Poteau
5858	Mairie de Lormont	Citéis 40	LORMONT	pont de Mireport (devant LIDL)	Poteau
5876	Collège Pablo Neruda	Citéis 43	BEGLES	chemin de Mussonville (devant le collège Pablo Neruda)	Poteau
5877	Desbats	87/Citéis 44	PESSAC	67 avenue Marc Desbats	Poteau
5879	Collège Ausone	Citéis 46/Corol 33	LE BOUSCAT	64 rue Ausone	Poteau
5880	Lanet	Citéis 46/Corol 33	LE BOUSCAT	face au 11/13 rue Lanet	Poteau
5881	Lanet	Citéis 46/Corol 33	LE BOUSCAT	11/13 rue Lanet	Poteau
5882	Cardinal Lecot	Spécifique 77	BLANQUEFORT	42 avenue de l'Europe	Poteau
5883	Cardinal Lecot	Spécifique 77	BLANQUEFORT	face au 42 avenue de l'Europe	Poteau
5884	Avenue d'Eysines	Corol 33	BORDEAUX	92 avenue de Verdun	Poteau
5885	Avenue d'Eysines	Corol 33	BORDEAUX	101 avenue de Verdun	Poteau
5886	Tassigny	Corol 33	BORDEAUX	face au 67 avenue St Amand	Poteau
5887	Tassigny	Corol 33	BORDEAUX	23/25 avenue de Verdun	Poteau
5888	Eglise de Caudéran	Citéis 41/Corol 33	BORDEAUX	face au 7B rue de l'Eglise	Abribus V1
5889	Eglise de Caudéran	Corol 33	BORDEAUX	17 avenue St Amand	Poteau
5890	Rue de Lacanau	Citéis 41/Corol 33	BORDEAUX	3 rue Richelieu	Poteau
5891	Rue de Lacanau	Corol 33	BORDEAUX	4/6 rue Richelieu	Poteau
5893	Parc de Mussonville	Citéis 43	BEGLES	face au 5 rue Louis Laverny	Poteau
5897	Peydavant	20	TALENCE	rue Peydavant	Abribus V1
5898	Peydavant	20	TALENCE	163 rue Peydavant	Abribus V1
5899	Résidence Crespy	20	TALENCE	110 rue Peydavant	Poteau
5900	Résidence Crespy	20	TALENCE	rue Peydavant	Abribus V1
5901	Bontemps	20	TALENCE	304 rue Frédéric Sévère	Poteau
5903	Pelouse de Douet	Citéis 41	BORDEAUX	7 rue C et W Booth	Poteau
5904	Docteur Rocaz	Citéis 41	BORDEAUX	rue des Carmes	Abribus V1
5905	Ferry	Citéis 41	BORDEAUX	6 rue du Moulin Rouge	Poteau
5906	Hermitage	Citéis 41/Spécifique 74	BORDEAUX	65 rue Pasteur	Poteau
5907	Hoche	Citéis 41/Spécifique 74	BORDEAUX	97 rue Pasteur	Poteau
5908	Place Moscou	Citéis 41/Spécifique 74	BORDEAUX	147 rue Pasteur	Poteau
5909	Place Lopès	Citéis 41	BORDEAUX	201/203 rue Pasteur	Poteau
5910	Place Ozanam	Citéis 41	BORDEAUX	face au 5/7 rue Charles Chaumet	Poteau
5913	St Saëns	Citéis 41	BORDEAUX	place Gabriel Fauré	Poteau mobile
5916	Pins-Francis	Citéis 41	BORDEAUX	34 rue Domion	Abribus V1
5917	Fragonard	Citéis 41	BORDEAUX	3 rue Fragonard	Poteau
5918	St Saëns	Citéis 41	BORDEAUX	41 rue Ermené Bonnal	Poteau
5919	G. Fauré	Citéis 41/Spécifique 74	BORDEAUX	face au 14 rue Maurice Ravel	Poteau
5921	Lestonnat	Citéis 41	BORDEAUX	10 rue Claude Bernard	Poteau
5922	Stade Batany	Citéis 41	BORDEAUX	15 avenue Bel Air	Poteau
5923	Bel Air	Citéis 41	BORDEAUX	face au 16 avenue Bel Air	Poteau
5926	Arena	Lianes 16	FLOIRAC	avenue Jean Alfonséa	Poteau
5927	Arena	Lianes 16	FLOIRAC	avenue Jean Alfonséa	Abribus V1
5928	Bouillac Centre Commercial	Lianes 16	BOULIAC	D113	Abribus V1
5931	Golf de Bordeaux	Corol 37	BORDEAUX	allée du Bois	Abribus V1
5932	Golf de Bordeaux	Corol 37	BORDEAUX	allée du Bois	Poteau
5935	Barrière de Toulouse (Bd Albert)	26/Corol 31/Lianes 10	BORDEAUX	face au 9 boulevard Albert 1er	Abribus V1
5936	Jean Villar	29	BRUGES	avenue Maryse Bastié	Abribus V1
5937	Jean Villar	29	BRUGES	avenue Maryse Bastié	Poteau
5938	Centre Tour de Gassies	29	BRUGES	Pont du Vigean	Abribus V1
5939	Gare de Blanquefort	22/Corol 38/Flexo 57	BLANQUEFORT	rue de la Gare	Abribus V1
5940	Domaine d'Amanieu	Citéis 45/Flexo 52 Résa/Flexo Bouliac Résa/Résago Bouliac	BOULIAC	65 avenue de la Belle Etoile	Poteau
5941	Domaine d'Amanieu	Citéis 45/Flexo 52 Résa/Flexo Bouliac Résa/Résago Bouliac	BOULIAC	face au 65 avenue de la Belle Etoile	Abribus V1
5942	Forum des Associations	29	BRUGES	face au 81 avenue de Verdun	Poteau
5943	Forum des Associations	29	BRUGES	rue Jules Ladoumègue	Abribus V1
5944	Préceinte	Citéis 46	LE BOUSCAT	rue de la Préceinte	Poteau
5945	Préceinte	Citéis 46	LE BOUSCAT	rue de la Préceinte	Poteau
5948	Domaine du Pinsan	Citéis 72	EYSINES	avenue René Antoune	Poteau
5949	Domaine du Pinsan	Citéis 72	EYSINES	avenue René Antoune	Poteau
5955	Galerie Tatry	Citéis 45/Citéis 46	BORDEAUX	172 cours du Médoc	Abribus V1 non éclairé
5956	Galerie Tatry	Citéis 45/Citéis 46	BORDEAUX	179 cours du Médoc	Abribus V1 éclairé
5957	Frères Portmann	Citéis 46	BORDEAUX	rue des Frères Portmann	Poteau
5958	Frères Portmann	Citéis 46	BORDEAUX	rue des Frères Portmann	Abribus V1 non éclairé
5959	Trinité	Citéis 46	BORDEAUX	35 rue des Frères Portmann	Poteau
5960	Trinité	Citéis 46	BORDEAUX	face au 35 rue des Frères Portmann	Poteau
5965	Ermitage	Citéis 46/Corol 33	LE BOUSCAT	place Roosevelt	Abribus V1
5966	Ermitage	Citéis 46/Corol 33	LE BOUSCAT	place Roosevelt	Poteau Clear channel
5967	Lafont	Citéis 46	LE BOUSCAT	68 rue Georges Lafont	Poteau
5968	Lafont	Citéis 46	LE BOUSCAT	67 rue Georges Lafont	Poteau
5973	Maurian	22	BLANQUEFORT	avenue du 11 Novembre	Abribus V1
5974	Maurian	22	BLANQUEFORT	avenue du 11 Novembre	Abribus V1
5975	Caychac La Rivière	22/Flexo 57	BLANQUEFORT	avenue du 11 Novembre	Abribus V1- Ev2
5976	Caychac La Rivière	22	BLANQUEFORT	avenue du 11 Novembre	Abribus V1
5978	Allée de Curé	Lianes 2/Spécifique 79	LE TAILLAN-MEDOC	face au 1 allée de Curé	Abribus V1- Ev2
5981	Léline	Lianes 15	BEGLES	12 rue Alexis Labro	Poteau
5982	Léline	Lianes 15	BEGLES	face au 14 rue Alexis Labro	Poteau
5984	Montaigne	93/Corol 32/Spécifique 94/Spécifique 96	LORMONT	rue François Villon	Abribus V1
5985	Montaigne	93/Corol 32/Spécifique 94/Spécifique 96	LORMONT	rue François Villon	Abribus V2
5986	Avenue de Paris	93/Corol 32/Spécifique 94/Spécifique 96	LORMONT	avenue de Paris	Abribus V1
5987	Avenue de Paris	93/Corol 32/Spécifique 94/Spécifique 96	LORMONT	avenue de Paris	Abribus V1
5988	La Ramade	93/Spécifique 94/Spécifique 96	LORMONT	avenue de Paris (devant garage Peugeot)	Abribus V1- Ev2
5989	La Ramade	93/Spécifique 94/Spécifique 96	LORMONT	avenue de Paris	Abribus V1- Ev2

N° d'arrêt	Nom d'arrêt	Lignes	Ville	Adresse	Mobilier
5990	L'Archevêque	93/Spécifique 94/Spécifique 96	LORMONT	avenue de Paris (devant Castorama)	Abribus V1 éclairé
5991	L'Archevêque	93/Spécifique 94/Spécifique 96	LORMONT	avenue de Paris	Abribus V1- Ev2
5992	Tenot	26	BORDEAUX	face au 121/123 rue Bertrand de Goth	Poteau
5993	Dubourdieu	26	BORDEAUX	66/68 rue Bertrand de Goth	Poteau
5994	Bergonié	26	BORDEAUX	face au 183 cours de l'Argonne	Poteau
5995	Treulls	26	BORDEAUX	face au 37 rue des Treulls	Poteau
6326	Maréchal Juin	Spécifique 86	GRADIGNAN	rue du Marais	Poteau
6327	Mozart	Spécifique 86	GRADIGNAN	24 route de Pessac	Poteau
6328	Mozart	Spécifique 86	GRADIGNAN	route de Pessac	Poteau
6329	G. Fauré	Spécifique 74	BORDEAUX	place Gabriel Fauré	Poteau
6330	Floirac Dravemont	28	FLOIRAC	avenue Salvador Allende	Abribus V1
6331	Chemin du Sourd	Spécifique 94/Spécifique 96	CARBON-BLANC	face au 12 chemin du Sourd	Abribus V1
6332	Bout du Parc	Flexo 49 Résa/Flexo 50 Résa/Spécifique 94/Spécifique 95	AMBARES-ET-LAGRAVE	rue du Bout du Parc	Poteau
6333	Bout du Parc	Flexo 49 Résa/Flexo 50 Résa/Spécifique 94/Spécifique 95	AMBARES-ET-LAGRAVE	rue du Bout du Parc	Poteau
6334	Jean Prat	Flexo 49/Flexo 50 Résa	AMBARES-ET-LAGRAVE	rue Jean Prat	Poteau
6335	Jean Prat	Flexo 49/Flexo 50 Résa	AMBARES-ET-LAGRAVE	rue Jean Prat	Abribus V1
6337	La Ricodonne	Flexo 49 Résa/Flexo 50 Résa	AMBARES-ET-LAGRAVE	avenue de Saint Loubès	Poteau
6338	Collège Claude Massé	Flexo 49/Flexo 50 Résa	AMBARES-ET-LAGRAVE	avenue Pierre Barre	Abribus V1
6339	Collège Claude Massé	Flexo 49/Flexo 50 Résa	AMBARES-ET-LAGRAVE	avenue Pierre Barre	Abribus V1
6344	Les Templiers	29	BRUGES	120 rue de la Tour de Gassies	Poteau
6345	Grand Darnal	Corol 35	BRUGES	3 rue du Réduit	Abribus V1
6346	Grand Darnal	Corol 35	BRUGES	rue du Réduit	Poteau
6349	Baudon	29	EYSINES	place André et Yvonne Baudon	Poteau mobile
6351	R.P.A Mieux Vivre	Citéis 46	LE BOUSCAT	face au 17 rue Boileau	Poteau
6352	R.P.A Mieux Vivre	Citéis 46	LE BOUSCAT	15 rue Boileau	Poteau
6353	Rigal	Citéis 46	LE BOUSCAT	face au 53 rue Gabriel Péri	Poteau
6354	Boutaut	Citéis 46	LE BOUSCAT	face au 5 rue Gabriel Péri	Poteau
6365	Tujean	22	BLANQUEFORT	avenue du 11 Novembre	Abribus V1
6366	Tujean	22	BLANQUEFORT	avenue du 11 Novembre	Abribus V1
6375	AIA	28/Citéis 45/Flexo Bouliac/Résago Bouliac	BORDEAUX	quai de la Souys (devant l'AIA)	Abribus V1
6376	Luxembourg	Corol 37	BLANQUEFORT	1/3 rue de Luxembourg	Poteau
6377	Luxembourg	Corol 37	BLANQUEFORT	2 rue de Luxembourg	Poteau
6379	Gilamon	Corol 37	BLANQUEFORT	rue de Lestaing	Poteau
6380	Tilleuls	Citéis 72	EYSINES	avenue René Antoune	Poteau
6393	AIA	28/Citéis 45/Flexo Bouliac/Résago Bouliac	BORDEAUX	quai de la Souys (en face de l'AIA)	Abribus V1
6397	Four à Chaux	Spécifique 85	LE TAILLAN-MEDOC	43 chemin du Four à Chaux	Poteau
6398	Gelès	Spécifique 85	LE TAILLAN-MEDOC	chemin de Gelès (face à l'entrée des Services Techniques)	Poteau
6399	Parc des Jalles	Corol 37	BLANQUEFORT	allée du Bois	Poteau
6400	Parc des Jalles	Corol 37	BLANQUEFORT	allée du Bois	Poteau
6402	Galin	Corol 31/Lianes 16	BORDEAUX	face au 15/19 rue Galin	Poteau
6404	Aéroport [arrêt de Descente]	Lianes 1	MERIGNAC	avenue René Cassin	Poteau mobile
6408	René Coty	Citéis 42/Lianes 11/Spécifique 82/Spécifique 88	MERIGNAC	allée du Président René Coty	Abribus V4
6411	Bechade	71	LE HAILLAN	face au 2 rue Bernard de Girard	Poteau
6421	Sousa Mendès	Corol 32/Lianes 7	BORDEAUX	face au 19/21 allées Haussmann	Abribus V1- Ev2
6422	Sousa Mendès	Corol 32/Lianes 7	BORDEAUX	21 allées Haussmann	Abribus V1- Ev2
6423	Du Bellay	Corol 32	LORMONT	rue Du Bellay	Abribus V2
6424	Du Bellay	Corol 32	LORMONT	rue Du Bellay	Abribus V2
6425	Hautefort	93/Corol 32/Spécifique 94/Spécifique 96	LORMONT	rue François Villon	Abribus V1
6426	Hautefort	93/Corol 32/Spécifique 94/Spécifique 96	LORMONT	rue François Villon	Abribus V1
6431	Montsours	90	BASSENS	rue Montsours (en face du Mutant")	Poteau
6432	Montsours	90	BASSENS	rue Montsours (devant le Mutant")	Poteau
6434	Montoya	76	PAREMPUYRE	61 rue des Palus	Poteau
6435	Tassigny	Corol 34	MERIGNAC	avenue du Chut (devant Station Service du Supermarché Robinson)	Poteau
6436	Tassigny	Corol 34	MERIGNAC	avenue du Chut (en face Station Service du Supermarché Robinson)	Abribus V2
6437	Avenue du Chut	30	MERIGNAC	4 rue Paul Langevin	Poteau
6438	Centre des Impôts	Corol 34/Lianes 16	MERIGNAC	avenue du Château d'Eau (devant l'Hôtel des Finances)	Poteau
6439	Centre des Impôts	Corol 34/Lianes 16	MERIGNAC	avenue du Château d'Eau (devant place du Belvédère)	Poteau
6442	Bègles Plage	Lianes 11	BÈGLES	avenue Pierre Mendès France	Poteau
6443	Bègles Plage	Lianes 11	BÈGLES	avenue Pierre Mendès France	Poteau
6447	Gambetta	Lianes 12/Lianes 15/Lianes 4	BORDEAUX	2/10 cours Georges Clémenceau	Abribus V2
6449	Camping International	73/Lianes 15	BRUGES	boulevard Jacques Chaban Delmas	Abribus V1- Ev2
6450	La Belle Rose	Lianes 11	BÈGLES	59/61 rue Marc Sangnier	Poteau
6451	La Belle Rose	Lianes 11	BÈGLES	face au 59 rue Marc Sangnier	Abribus V4 éclairé
6452	Mérignac Soleil	Corol 33	MERIGNAC	avenue de la Somme	Poteau
6454	Cazalet	23	PESSAC	face au 29 avenue de Beutre	Poteau
6455	Rue du Manoir	Citéis 45 DPC/Flexo 50/Lianes 7	LORMONT	rue du Manoir	Poteau
6456	Rue du Manoir	Citéis 45 DPC/Flexo 50/Lianes 7	LORMONT	rue du Manoir	Poteau
6461	La Glacière	Citéis 42	MERIGNAC	avenue de la Marne	Abribus V1
6463	Cours St Louis	Citéis 45	BORDEAUX	91 cours du Médoc	Abribus V1
6464	Cours St Louis	Citéis 45	BORDEAUX	86/88 cours du Médoc	Poteau
6465	Cours du Médoc	Citéis 45/TBNight	BORDEAUX	quai des Chartrons (Hangar 15)	Poteau
6466	Cours du Médoc	Citéis 45	BORDEAUX	1 cours du Médoc	Poteau
6467	Anatole France	Citéis 42	MERIGNAC	80/82 avenue de la Marne	Poteau
6469	Migron	Citéis 41	BORDEAUX	rue Jude (face à la rue Jean Paul Sartre)	Poteau
6472	Roland Garros	Citéis 41	BORDEAUX	rue Jude (entre le n°45 et l'allée Roland Garros)	Poteau
6473	Roland Garros	Citéis 41	BORDEAUX	rue Jude (entre le n°38 et la rue Alfred Grimal)	Poteau
6481	Volta	Corol 38	MERIGNAC	5 rue Alessandro Volta	Poteau
6482	Breillan	Spécifique 85	LE TAILLAN-MEDOC	47 chemin du Four à Chaux	Poteau
6483	Breillan	Spécifique 85	LE TAILLAN-MEDOC	chemin du Four à Chaux	Non matérialisé
6491	Echangeur du Moulinat	Citéis 40/Flexo 68	ARTIGUES-PRES-BORDEAUX	rue du Moulin d'Antoune	Poteau
6504	La Ricodonne	Flexo 49 Résa/Flexo 50 Résa	AMBARES-ET-LAGRAVE	rue de Chante Alouette	Poteau
6505	Les Harmonies	Citéis 43/Corol 31/Lianes 10/TBNight	TALENCE	rue de Suzon (devant la résidence Les Harmonies)	Poteau
6561	Belair	Spécifique 77	BLANQUEFORT	rue du Belair	Tête d'arrêt
6562	Belair	Spécifique 77	BLANQUEFORT	rue du Belair	Non matérialisé
6571	Ariane	30	LE HAILLAN	avenue de Magudas	Abribus V1- Ev2
6572	Ariane	30	LE HAILLAN	avenue de Magudas	Poteau
6641	Arc-en-Ciel	Corol 33/Corol 35	BRUGES	avenue Périé	Poteau Clear channel
6642	Arc-en-Ciel	Corol 33/Corol 35	BRUGES	avenue Périé	Poteau Clear channel
6651	Hastignan Bourg	71/Flexo 55 Résa	SAINT-MEDARD-EN-JALLES	rue Alexis Puyo	Poteau
6652	Hastignan Bourg	71/Flexo 55 Résa	SAINT-MEDARD-EN-JALLES	rue Alexis Puyo	Poteau
6653	Hilsz	84/Corol 37/Spécifique 79	SAINT-MEDARD-EN-JALLES	avenue de la Boétie	Poteau
6654	Hilsz	84/Corol 37/Spécifique 79	SAINT-MEDARD-EN-JALLES	avenue de la Boétie	Poteau
6655	Aimé Césaire	Corol 38	EYSINES	rue du Montalieu	Poteau
6656	Aimé Césaire	Corol 38	EYSINES	rue du Montalieu	Poteau
6661	Lycée Václav Havel	Citéis 43/Citéis 89	BÈGLES	avenue Danielle Mitterrand	Abribus V1
6671	ZA Magellan	24	PESSAC	1, rue Charles Coulomb	Abribus V1- Ev2
6672	Domion	Citéis 41	BORDEAUX	3 rue Domion	Poteau
6682	Gestform	Corol 36	MERIGNAC	38 rue François Arago	Abribus V1
6683	Les Aubiers	Corol 33/Corol 35	BRUGES	allée de Boutaut	Poteau mobile
6684	Les Aubiers	Corol 33/Corol 35	BORDEAUX	allées de Boutaut	Poteau mobile
6685	Place Ravezies	Citéis 45/Citéis 46/Lianes 7/Lianes 7 DPC	BORDEAUX	28 allée de Boutaut	Abribus V1 éclairé
6694	René Coty	Lianes 11/Spécifique 82/Spécifique 88	MERIGNAC	allée du Président René Coty	Abribus V1
6701	Gambetta	Lianes 12/Lianes 2/Lianes 3	BORDEAUX	5/13 cours Georges Clémenceau	Abribus V1- Ev2
6741	Terres de Borde	Lianes 11	BORDEAUX	pont du Guit	Poteau mobile
6742	Carle Vernet	Lianes 11	BORDEAUX	rue d'Armagnac	Poteau mobile
6743	Carle Vernet	Lianes 11	BORDEAUX	66 rue d'Armagnac	Poteau

N° d'arrêt	Nom d'arrêt	Lignes	Ville	Adresse	Mobilier
6751	INRIA	Lianes 8	TALENCE	avenue de la Vieille Tour	Poteau
6752	INRIA	Lianes 8	TALENCE	avenue de la Vieille Tour	Poteau
6801	Berges du Lac	Lianes 15	BORDEAUX	avenue Marcel Dassault	Abribus V1
6802	Berges du Lac	Lianes 15	BORDEAUX	avenue Marcel Dassault	Abribus V1
6825	La Cité du Vin	Corol 32/Corol 32 DPC/Lianes 7	BORDEAUX	rue Lucien Faure	Abribus V1- Ev2
6827	La Cité du Vin	Corol 32/Lianes 7	BORDEAUX	rue Lucien Faure	Abribus V2
6832	Place Ravezies	Citéis 46/Corol 33/Corol 35/Lianes 7/Lianes 7 DPC	LE BOUSCAT	allée de Boutaut	Poteau Clear channel
6835	La Cité du Vin	Citéis 45/TBNight	BORDEAUX	70 quai de Bacalan (Hangar 19)	Poteau
6836	La Cité du Vin	Citéis 45/TBNight	BORDEAUX	face au 70 quai de Bacalan (Hangar 19)	Poteau
6837	Les Hangars	Citéis 45/TBNight	BORDEAUX	27 quai de Bacalan (Hangar 17)	Poteau
6838	Les Hangars	Citéis 45/TBNight	BORDEAUX	face au 27 quai de Bacalan (Hangar 17)	Poteau
6851	Guesde	Corol 31/Corol 32	CENON	rue Louis Blanc	Poteau
6852	Guesde	Corol 31/Corol 32	CENON	rue Jules Guesde	Poteau
6853	La Gardette (Bassens - Carbon B	Citéis 45 DPC	BASSENS	avenue des Griffons	Abribus V1
6854	Canon Gare	Corol 31/Corol 32	CENON	rue Edouard Vaillant	Abribus V2
6901	Les Hangars (Médoc)	BAT3	BORDEAUX	ponton des Chartrons	panneau BatCub
6902	Quinconces (Jean Jaurès)	BAT3	BORDEAUX	ponton Jean Jaurès	panneau BatCub
6903	Stalingrad (Parlier)	BAT3	BORDEAUX	ponton Yves Parlier	panneau BatCub
6911	Rocquevielle	Lianes 11/Spécifique 82/Spécifique 88	MERIGNAC	avenue Marcel Dassault (giratoire Girondins)	Poteau
6912	Rocquevielle	Lianes 11/Spécifique 82/Spécifique 88	MERIGNAC	avenue Marcel Dassault (giratoire Girondins)	Poteau
6913	Bellevue	Lianes 11/Spécifique 82/Spécifique 88	MERIGNAC	avenue Marcel Dassault (carrefour av. de Bellevue)	Poteau
6914	Bellevue	Lianes 11/Spécifique 82/Spécifique 88	MERIGNAC	avenue Marcel Dassault (carrefour av. de Bellevue)	Poteau
6915	Hestigeac	Lianes 11/Spécifique 82/Spécifique 88	MERIGNAC	avenue Marcel Dassault (en face de la SCREG)	Poteau
6916	Hestigeac	Lianes 11/Spécifique 82/Spécifique 88	MERIGNAC	198 avenue Marcel Dassault (devant la SCREG)	Poteau
6921	Marchegay	Lianes 11/Spécifique 82/Spécifique 88	MARTIGNAS-SUR-JALLE	49 avenue du Colonel Pierre Bourgoin	Poteau
6922	Marchegay	Lianes 11/Spécifique 82/Spécifique 88	MARTIGNAS-SUR-JALLE	74 avenue du Colonel Pierre Bourgoin	Poteau
6923	Colonel Bourgoin	Lianes 11/Spécifique 82/Spécifique 88	MARTIGNAS-SUR-JALLE	40 avenue du Colonel Pierre Bourgoin	Poteau
6924	Colonel Bourgoin	Lianes 11/Spécifique 82/Spécifique 88	MARTIGNAS-SUR-JALLE	21/23 avenue du Colonel Pierre Bourgoin (en face de la carrosserie Cap 33)	Poteau
6925	Maréchal Leclerc	Lianes 11/Spécifique 82/Spécifique 88	MARTIGNAS-SUR-JALLE	avenue du 18 Juin 1940 (en face d'Intermarché)	Poteau
6926	Maréchal Leclerc	Lianes 11/Spécifique 82/Spécifique 88	MARTIGNAS-SUR-JALLE	avenue du 18 Juin 1940 (devant Intermarché)	Poteau
6927	Martignas Centre	Lianes 11/Spécifique 88	MARTIGNAS-SUR-JALLE	4 avenue du 18 Juin 1940	Abribus V1
6928	Martyrs	Lianes 11/Spécifique 82	MARTIGNAS-SUR-JALLE	17 avenue des Martyrs de la Résistance	Poteau
6929	Martyrs	Lianes 11/Spécifique 82	MARTIGNAS-SUR-JALLE	12 avenue des Martyrs de la Résistance	Poteau
6930	Pyrénées	Lianes 11/Spécifique 82	MARTIGNAS-SUR-JALLE	avenue des Sapinettes (angle impasse des Sapinettes)	Poteau
6931	Pyrénées	Lianes 11/Spécifique 82	MARTIGNAS-SUR-JALLE	avenue des Sapinettes	Poteau
6932	Collège Aliénor d'Aquitaine	Lianes 11/Spécifique 82	MARTIGNAS-SUR-JALLE	avenue des Sapinettes (devant le Collège)	Poteau
6933	Collège Aliénor d'Aquitaine	Lianes 11/Spécifique 82	MARTIGNAS-SUR-JALLE	avenue des Sapinettes (devant le Skate Park)	Poteau
6934	Sapinettes	Lianes 11/Spécifique 82	MARTIGNAS-SUR-JALLE	2bis avenue des Sapinettes	Poteau
6935	Sapinettes	Lianes 11/Spécifique 82	MARTIGNAS-SUR-JALLE	1 avenue des Sapinettes	Poteau
6936	Nauplie	Lianes 11/Spécifique 82/Spécifique 88	MARTIGNAS-SUR-JALLE	74 avenue de Nauplie / 2 avenue de Verdun	Poteau
6937	Nauplie	Lianes 11/Spécifique 82	MARTIGNAS-SUR-JALLE	avenue de Nauplie (face avenue du Médoc)	Poteau
6942	St Emilion	Lianes 11/Spécifique 82	MARTIGNAS-SUR-JALLE	face au 154 avenue de Saint Emilion	Poteau
6943	Place Ravezies	Corol 35	BORDEAUX	56 allée de Boutaut	Poteau mobile
6961	Arches de l'Estey	Corol 34/Lianes 11	BEGLES	rue des Frères Lumière (devant la Station Service)	Abribus V1
6962	Arches de l'Estey	Corol 34/Lianes 11	BEGLES	rue des Frères Lumière (en face de la Station Service)	Poteau
6963	Terres de Borde	Lianes 11	BORDEAUX	pont du Guit	Poteau mobile
6971	Carnot	22/Flexo 57 Résa/Spécifique 77	PARENPUYRE	4/6 rue Maréchal de Lattre de Tassigny	Poteau
6976	Hippodrome	Citéis 41	LE BOUSCAT	avenue de l'Hippodrome	Abribus V1
6981	Mérignac Soleil (Porte 1)	30/Corol 33/Corol 34	MERIGNAC	avenue de la Somme	Poteau Clear channel
6982	Avenue Ausone	Citéis 46/Corol 33	LE BOUSCAT	109 avenue Ausone	Poteau
6983	Place Ozanam	Citéis 41/Corol 33	BORDEAUX	9 rue Gambetta (devant la résidence Ménestrel)	Poteau
6984	Place Ozanam	Corol 33	BORDEAUX	8 rue Gambetta (devant la Maison de Quartier)	Poteau
6993	Provinces	80/Citéis 63/Flexo 51 Résa	ARTIGUES-PRES-BORDEAUX	avenue des Provinces (en face de l'allée du Poitou)	Poteau
6994	Provinces	80/Citéis 63/Flexo 51 Résa	ARTIGUES-PRES-BORDEAUX	36/38 avenue des Provinces	Poteau
7002	Pas de la Côte	Lianes 11	VILLENAVE-D'ORNON	avenue Mirieu de Labarre	Poteau
7003	Pas de la Côte	Lianes 11	VILLENAVE-D'ORNON	avenue Mirieu de Labarre	Poteau
7004	Martignas Centre	Lianes 11/Spécifique 88	MARTIGNAS-SUR-JALLE	avenue du 18 Juin 1940	Poteau
7009	Dalon	Citéis 89/Lianes 15	VILLENAVE-D'ORNON	rue du Docteur Schweitzer	Poteau
7011	Domaine du Parc	Citéis 89	VILLENAVE-D'ORNON	avenue du Maréchal de Lattre de Tassigny	Poteau
7012	Stade Wangermes	Citéis 89	VILLENAVE-D'ORNON	avenue du Maréchal de Lattre de Tassigny	Poteau
7013	La Morandière	84	LE HAILLAN	rue de la Morandière	Poteau
7014	La Morandière	84	LE HAILLAN	rue de la Morandière (devant entreprise Sodexho)	Poteau
7015	Les Aulnes	84	LE HAILLAN	33 rue de la Morandière	Poteau
7016	Les Aulnes	84	LE HAILLAN	face au 33 rue de la Morandière	Poteau
7017	Jean Jaurès	84	LE HAILLAN	4 rue de la Morandière	Poteau
7018	Jean Jaurès	84	LE HAILLAN	3 rue de la Morandière	Abribus V1
7019	Villagexpo	30	SAINT-MEDARD-EN-JALLES	rue Maurice Lestage	Poteau
7020	Villagexpo	30	SAINT-MEDARD-EN-JALLES	rue Maurice Lestage	Poteau
7021	Courbet	30	SAINT-MEDARD-EN-JALLES	rue Maurice Lestage	Poteau
7022	Courbet	30	SAINT-MEDARD-EN-JALLES	rue Maurice Lestage	Poteau
7032	Auriol	Corol 36	MERIGNAC	avenue Jacqueline Auriol	Poteau
7033	Auriol	Corol 36	MERIGNAC	avenue Jacqueline Auriol	Poteau
7071	Max Linder	Flexo 49 Résa/Flexo 50 Résa	AMBARES-ET-LAGRAVE	face au 10 chemin de la Ricodonne	Abribus V2
7081	Lénine	Citéis 43/Corol 34	BEGLES	face au 6 avenue Lénine	Abribus V2
7112	Parc de Mussonville	Citéis 43	BEGLES	7/9 rue Louis Laverny	Poteau
7113	Lénine	Citéis 43/Corol 34	BEGLES	avenue Lénine	Poteau
7151	Van Gogh	Corol 37/Flexo 55 Résa/Lianes 3	SAINT-AUBIN-DE-MEDOC	route de Germignan	Poteau
7152	Châtagniers	Corol 37/Flexo 55 Résa/Lianes 3	SAINT-AUBIN-DE-MEDOC	49 route de Germignan	Abribus V1
7153	Châtagniers	Corol 37/Flexo 55 Résa/Lianes 3	SAINT-AUBIN-DE-MEDOC	22 route de Germignan	Poteau
7191	Stalingrad	80/Citéis 45/Lianes 16	BORDEAUX	face au 6/10 rue de la Benaue	Poteau
7211	Parc des Expositions	25	BORDEAUX	allée Louis Ratabou	Abribus V1
7221	Souge	Spécifique 88	MARTIGNAS-SUR-JALLE	Camp de Souge	Poteau
7222	Cerisiers	Spécifique 88	MARTIGNAS-SUR-JALLE	face au 94 avenue des Martyrs de la Résistance	Poteau
7223	Cerisiers	Spécifique 88	MARTIGNAS-SUR-JALLE	avenue des Martyrs de la Résistance	Poteau
7224	Terre Rouge	Spécifique 88	MARTIGNAS-SUR-JALLE	15 avenue de Terre Rouge	Poteau
7225	Terre Rouge	Spécifique 88	MARTIGNAS-SUR-JALLE	10 avenue de Terre Rouge	Poteau
7226	Genêts	Spécifique 88	MARTIGNAS-SUR-JALLE	2 allée des Genêts	Poteau
7227	Genêts	Spécifique 88	MARTIGNAS-SUR-JALLE	1 allée des Genêts	Poteau
7228	La Chénaie	Spécifique 88	MARTIGNAS-SUR-JALLE	2 avenue des Erables	Poteau
7229	La Chénaie	Spécifique 88	MARTIGNAS-SUR-JALLE	1 avenue des Erables	Poteau
7230	Chalets du Soleil	Spécifique 88	MARTIGNAS-SUR-JALLE	rue des Lilas	Poteau
7231	Chalets du Soleil	Spécifique 88	MARTIGNAS-SUR-JALLE	rue des Lilas	Poteau
7232	Margaux	Spécifique 88	MARTIGNAS-SUR-JALLE	3 avenue de Moulis	Poteau
7233	Margaux	Spécifique 88	MARTIGNAS-SUR-JALLE	6 avenue de Moulis	Poteau
7234	Verdun	Spécifique 88	MARTIGNAS-SUR-JALLE	avenue de Verdun	Poteau
7235	Verdun	Spécifique 88	MARTIGNAS-SUR-JALLE	53/55 avenue de Verdun	Poteau
7236	Les Ecoles	Spécifique 81/Spécifique 88	MARTIGNAS-SUR-JALLE	avenue de Verdun	Poteau
7237	Les Ecoles	Spécifique 81/Spécifique 88	MARTIGNAS-SUR-JALLE	15/17 avenue de Verdun	Poteau
7238	Martignas Centre	Spécifique 82	MARTIGNAS-SUR-JALLE	16/18 avenue de la Libération	Poteau
7239	Martignas Centre	Spécifique 82	MARTIGNAS-SUR-JALLE	avenue de la Libération	Poteau
7240	Girard	Spécifique 82	MARTIGNAS-SUR-JALLE	20/22 avenue Pierre et Marcelle Girard	Poteau

N° d'arrêt	Nom d'arrêt	Lignes	Ville	Adresse	Mobilier
7241	Girard	Spécifique 82	MARTIGNAS-SUR-JALLE	23/25 avenue Pierre et Marcelle Girard	Poteau
7242	Les Pins	Lianes 11/Spécifique 82	MARTIGNAS-SUR-JALLE	83/85 avenue de Saint-Emilion	Poteau
7243	Les Pins	Lianes 11/Spécifique 82	MARTIGNAS-SUR-JALLE	112 avenue de Saint-Emilion	Poteau
7244	Sauternes	Lianes 11/Spécifique 82	MARTIGNAS-SUR-JALLE	face au 128 avenue de Saint-Emilion	Poteau
7245	Sauternes	Lianes 11/Spécifique 82	MARTIGNAS-SUR-JALLE	126/128 avenue de Saint-Emilion (face à la rue de Sauternes)	Poteau
7246	St Emilion	Lianes 11/Spécifique 82	MARTIGNAS-SUR-JALLE	156 avenue de Saint-Emilion	Poteau
7261	Redon	Spécifique 85	LE TAILLAN-MEDOC	chemin de Gèles	Poteau
7262	Redon	Spécifique 85	LE TAILLAN-MEDOC	chemin de Gèles	Abribus V1
7264	Cracovie	Corol 33/Corol 35/Lianes 7	BORDEAUX	allée de Boutaut	Abribus V1- Ev2
7265	Cracovie	Corol 33/Corol 35/Lianes 7	BRUGES	allée de Boutaut	Abribus V1- Ev2
7271	Vercors	Corol 34/Lianes 16	MERIGNAC	1 avenue Norbert Moussard	Poteau
7272	Les Pins	Corol 34/Lianes 16	MERIGNAC	rue Alphonse Daudet	Abribus V1
7281	Iris	Spécifique 94/Spécifique 96	LORMONT	rue Elie Faure	Poteau
7282	Parc des Expositions	Corol 37	BORDEAUX	allée Louis Ratabou	Abribus V1
7283	Pichey	Corol 34	MERIGNAC	6 avenue Henri Vigneau	Poteau
7284	Pichey	Corol 34/Lianes 1	MERIGNAC	face au 6 avenue Henri Vigneau	Poteau
7285	Pablo Casals	Corol 34	MERIGNAC	face au 56 avenue Général de Castelnau	Poteau
7286	Pablo Casals	Corol 34	MERIGNAC	56 avenue Général de Castelnau	Poteau
7287	Frères Robinson	Corol 34	MERIGNAC	avenue des Frères Robinson	Poteau
7288	Frères Robinson	Corol 34	MERIGNAC	68 avenue des Frères Robinson	Poteau
7291	Deveaux	Corol 33/Spécifique 74	BORDEAUX	8/10 rue Deveaux	Poteau
7292	Stade Daugère	73/Lianes 15	BRUGES	16 rue Daugère	Poteau
7293	Stade Daugère	73/Lianes 15	BRUGES	11 rue Daugère	Poteau
7301	Les Pins	Corol 39	MERIGNAC	rue Alphonse Daudet	Abribus V2
7302	Les Pins	71	MERIGNAC	avenue de Magudas	Poteau
7303	Les Pins	71/Corol 39	MERIGNAC	119 avenue de Magudas	Poteau
7321	Le Haillan Rostand	71/Corol 38	EYSINES	avenue Jean Mermoz	Poteau
7322	Le Haillan Rostand	71/Corol 38	LE HAILLAN	avenue Jean Mermoz	Poteau
7338	Bricaud	25	BORDEAUX	avenue de la Jallère	Poteau
7347	Faure - Brunet	Corol 32/Lianes 4/Lianes 7	BORDEAUX	face au 96/98 cours du Raccordement	Poteau Clear channel
7348	Faure - Brunet	Corol 32/Lianes 7	BORDEAUX	rue Lucien Faure	Abribus V1
7349	Le Haillan Rostand	Corol 36	LE HAILLAN	avenue de Magudas (station Tram LeHaillanRostand")	Abribus V1- Ev2
7381	Terres Neuves	26	BEGLES	allée Jean Dubuffet	Poteau sans boîtier
7403	Les Pins [arrêt de Descente]	Corol 34/Lianes 16	MERIGNAC	rue Alphonse Daudet	Poteau sans boîtier
7411	Cicéron	Corol 36	PESSAC	48 avenue du Bourgaillh	Poteau
7412	Socrate	Corol 36	PESSAC	66 avenue du Bourgaillh	Poteau
7441	Lavignolle	Lianes 15/Lianes 7	BORDEAUX	voie de sortie nord du Centre Commercial Bordeaux Lac	Abribus V1
7451	Centre Commercial du Lac	Lianes 7	BORDEAUX	voie d'accès nord du Centre Commercial Bordeaux Lac (Porte de Blaye)	Abribus V1
7452	Centre Commercial du Lac	Lianes 15	BORDEAUX	voie d'accès nord du Centre Commercial Bordeaux Lac (Porte de Blaye)	Non matérialisé
7453	Rue Richelieu	Corol 33/Lianes 16/Spécifique 74	BORDEAUX	face au 279/281 rue Pasteur	Abribus V2
7461	République	24	BORDEAUX	place de la République	Poteau
7492	Langevin	30	MERIGNAC	face au 131 avenue du Truc	Poteau
7494	Chemin du Foin	83/Flexo 55 Résa	SAINT-AUBIN-DE-MEDOC	face au 33 chemin du Foin	Poteau
7495	Moulin à Vent	Cités 72	EYSINES	70 rue du Moulin à Vent	Poteau
7497	Collège Albert Camus	Cités 72/Spécifique 78	EYSINES	face au 14 rue du Moulin à Vent	Poteau
7498	Gambetta Mériadeck	Lianes 1/Lianes 16	BORDEAUX	rue du Château d'Eau (devant la Poste)	Abribus V1
7499	Le Plateau	Cités 72	EYSINES	7 rue du Lieutenant Villemeur	Poteau
7500	Gambetta Mériadeck	Lianes 1/Lianes 16	BORDEAUX	face au 7/11 rue du Château d'Eau	Abribus V4
7501	Langevin	30	MERIGNAC	133 avenue du Truc	Poteau
7503	Chemin du Foin	83/Flexo 55 Résa	SAINT-AUBIN-DE-MEDOC	33/35 chemin du Foin	Poteau
7504	Les Campanules	83/84/Flexo 55 Résa	SAINT-AUBIN-DE-MEDOC	44 route de Joli Bois	Poteau
7505	Europe	Lianes 2	EYSINES	avenue du Médoc (devant Mcdo)	Poteau
7506	Bedat	30	MERIGNAC	24 avenue du Truc	Poteau
7508	Les Campanules	83/84/Flexo 55 Résa	SAINT-AUBIN-DE-MEDOC	51 route de Joli Bois	Poteau
7509	Eysines Centre	Cités 72	EYSINES	face au 4/6 rue Paul Dumont	Abribus V1
7511	De Serres	Lianes 2	EYSINES	280 avenue du Médoc	Poteau
7512	Bedat	30	MERIGNAC	35 avenue du Truc	Poteau
7513	Mairie de St Aubin	83/84/Flexo 55 Résa	SAINT-AUBIN-DE-MEDOC	8 route de Jolibois	Poteau
7514	Villepreux	83/Corol 37/Flexo 55 Résa	SAINT-AUBIN-DE-MEDOC	route du Tronquet	Abribus V4
7515	Le Plateau	Cités 72/Spécifique 78	EYSINES	face au 11 rue du Lieutenant Villemeur	Poteau
7516	Pas de la Tourte	84/Flexo 55 Résa	SAINT-AUBIN-DE-MEDOC	17 route de Mounic	Poteau
7517	Gasteboy	Lianes 2	EYSINES	face au 107 avenue du Médoc	Poteau mobile
7518	Faisan Doré	83/Flexo 55 Résa	SAINT-AUBIN-DE-MEDOC	face au 48 allée des Cigales	Poteau
7519	Gasteboy	Lianes 2	EYSINES	face au 204 avenue du Médoc	Poteau
7521	Faisan Doré	83/Flexo 55 Résa	SAINT-AUBIN-DE-MEDOC	46/48 allée des Cigales	Poteau
7523	Mairie de St Aubin	83/84/Flexo 55 Résa	SAINT-AUBIN-DE-MEDOC	13 route de Jolibois	Poteau
7524	Pic Vert	83/Flexo 55 Résa	SAINT-AUBIN-DE-MEDOC	allée du Pic Vert	Poteau
7525	Le Haillan Rostand	84	MERIGNAC	32 avenue Gustave Eiffel	Poteau
7526	Collège Albert Camus	Cités 72	EYSINES	20/24 rue du Moulin à Vent	Poteau
7528	Pas de la Tourte	84/Flexo 55 Résa	SAINT-AUBIN-DE-MEDOC	face au 15 route de Mounic	Poteau
7529	De Serres	Lianes 2	EYSINES	face au 282 avenue du Médoc	Poteau
7530	Eysines Bourg	Lianes 2	EYSINES	151 avenue du Médoc	Poteau
7531	Eysines Bourg	Lianes 2	EYSINES	face au 141 avenue du Médoc (place du 4 septembre)	Poteau
7541	Le Rouzic	Cités 45	BORDEAUX	65/67 cours Le Rouzic	Poteau
7542	Le Rouzic	Cités 45	BORDEAUX	68/70 cours Le Rouzic	Poteau
7543	Ile de France	80/Cités 63/Flexo 51 Résa	ARTIGUES-PRES-BORDEAUX	24 avenue de l'île de France	Poteau
7544	Ile de France	80/Cités 63/Flexo 51 Résa	ARTIGUES-PRES-BORDEAUX	31 avenue de l'île de France	Poteau
7545	Taris	Cités 63/Flexo 51 Résa	ARTIGUES-PRES-BORDEAUX	rue de Fontaudin	Poteau
7546	Taris	Cités 63/Flexo 51 Résa	ARTIGUES-PRES-BORDEAUX	face au 23/25 rue de Fontaudin	Poteau
7547	Tout y Faut	Cités 63/Flexo 51 Résa	ARTIGUES-PRES-BORDEAUX	avenue du Mirail	Poteau
7548	Tout y Faut	Cités 63/Flexo 51 Résa	ARTIGUES-PRES-BORDEAUX	avenue de la Prairie	Poteau
7549	Les Naturelles	27/Flexo 51 Résa	ARTIGUES-PRES-BORDEAUX	boulevard de Feydeau	Poteau
7550	Les Naturelles	27/Flexo 51 Résa	ARTIGUES-PRES-BORDEAUX	boulevard de Feydeau	Poteau
7552	Blancherie	80/Cités 63/Flexo 51 Résa	ARTIGUES-PRES-BORDEAUX	boulevard de Feydeau	Abribus V1
7553	Blancherie	80/Cités 63/Flexo 51 Résa	ARTIGUES-PRES-BORDEAUX	boulevard de Feydeau	Abribus V1
7554	La Prairie	Cités 63/Flexo 51 Résa	ARTIGUES-PRES-BORDEAUX	avenue de la Prairie	Poteau
7561	Villepreux	83/Corol 37	SAINT-AUBIN-DE-MEDOC	route du Tronquet	Non matérialisé
7562	Cigales	83/Flexo 55 Résa	SAINT-AUBIN-DE-MEDOC	31 allée des Cigales	Poteau
7563	Cigales	83/Flexo 55 Résa	SAINT-AUBIN-DE-MEDOC	face au 31 allée des Cigales	Poteau
7564	Europe	Lianes 7	AMBARES-ET-LAGRAVE	4/6 rue de Carbon Blanc	Poteau mobile
7565	Europe	Lianes 7	AMBARES-ET-LAGRAVE	rue de Carbon Blanc	Poteau
7566	Halte TER La Gorp	Lianes 7	AMBARES-ET-LAGRAVE	rue de Bassens	Poteau
7567	Halte TER La Gorp	Lianes 7	AMBARES-ET-LAGRAVE	rue de Bassens	Poteau
7568	Halte TER Coty	Lianes 7	AMBARES-ET-LAGRAVE	rue du Président Coty	Poteau
7570	Escarraguel	92/93/Flexo 50 Résa	AMBES	rue Cézanne	Poteau
7571	Buttinère	93	LORMONT	Pôle d'échanges Buttinère	Poteau
7573	Camping International	73/Lianes 15	BRUGES	boulevard Jacques Chaban Delmas	Poteau
7592	Lachenal	91 Résa/92/93/Flexo 50 Résa	AMBES	rue Louis Lachenal	Poteau
7593	29716	91 Résa/92/93/Flexo 50 Résa	AMBES	avenue du 10 mai 1981	Poteau
7594	Jean Moulin	91 Résa/92/93/Flexo 50 Résa	AMBES	21/23 avenue Jean Moulin	Abribus V1
7601	Jules Verne	Cités 89/Lianes 11	VILLENAVE-D'ORNON	avenue Mirieu de Labarre (rond point Sovi)	Poteau
7602	Jules Verne	Lianes 11	VILLENAVE-D'ORNON	avenue Mirieu de Labarre (rond point Sovi)	Poteau
7603	Le Bocage	Lianes 11	VILLENAVE-D'ORNON	avenue Mirieu de Labarre	Poteau
7604	Le Bocage	Lianes 11	VILLENAVE-D'ORNON	avenue Mirieu de Labarre	Poteau
7611	Issartier	Lianes 11/Spécifique 82/Spécifique 88	MERIGNAC	avenue Marcel Dassault	Poteau
7612	Issartier	Lianes 11/Spécifique 82/Spécifique 88	MERIGNAC	avenue Marcel Dassault	Poteau

N° d'arrêt	Nom d'arrêt	Lignes	Ville	Adresse	Mobilier
7613	Rosa Parks	Lianes 16	FLOIRAC	180 avenue Pasteur (devant Gymnase Yves du Manoir)	Poteau
7614	Rosa Parks	Lianes 16	FLOIRAC	221 avenue Pasteur	Poteau
7623	Parc des Expositions	73	BORDEAUX	allée Louis Ratabou	Poteau
7631	Chemin de Piétru	91/Flexo 50 Résa	AMBES	chemin de Piétru (devant l'entreprise Yara)	Poteau
7651	Jallère	25/76	BORDEAUX	avenue de Labarde	Poteau
7652	Jallère	25/76	BORDEAUX	avenue de Labarde	Poteau
7661	Collège Rosa Bonheur	Corol 33/Lianes 15	BRUGES	avenue Jean Jaurès	Poteau Clear channel
7671	La Gardette (Bassens - Carbon B)	Lianes 7	BASSENS	avenue des Griffons	Abribus V1
7672	Centre Commercial Mériadeck	Lianes 1/Lianes 16	BORDEAUX	68 rue du Château d'Eau	Abribus V4
7701	Mairie de Talence	Corol 31/Lianes 10/TBNight	TALENCE	17 rue Ambroise Paré	Poteau
7731	Tourny	Lianes 12/Lianes 15/Lianes 2/Lianes 3/Lianes 4	BORDEAUX	66/72 cours Georges Clemenceau	Abribus V1- Ev2
7742	Kaolack	Citéis 42/Corol 36	MERIGNAC	avenue de Kaolack	Poteau
7743	Kaolack	Citéis 42/Corol 36	MERIGNAC	avenue de Kaolack	Poteau
7751	Nigès	Lianes 11/Spécifique 82/Spécifique 88	MARTIGNAS-SUR-JALLE	41 avenue du Colonel Pierre Bourgoïn	Poteau
7752	Nigès	Lianes 11/Spécifique 82/Spécifique 88	MARTIGNAS-SUR-JALLE	58 avenue du Colonel Pierre Bourgoïn	Abribus V1
7772	La Cité du Vin	BAT3	BORDEAUX	ponton de la Cité du Vin	
7791	Stade Suzon	Citéis 43	TALENCE	232 bis rue de Suzon	Poteau
7792	Stade Suzon	Citéis 43	TALENCE	rue de Suzon (face à la Résidence Le Voltaire)	Abribus V1
7793	Forum	Citéis 43	TALENCE	rue Camille Pelletan	Abribus V2
7796	Centre Nautique	73	BRUGES	boulevard Jacques Chaban Delmas	Poteau
7797	Centre Nautique	73	BRUGES	boulevard Jacques Chaban Delmas	Poteau
7798	Beausite	27/Flexo 51	CENON	rue Jean Raymond Guyon	Poteau
7801	Médiathèque	20/Corol 31/Lianes 10/TBNight	TALENCE	avenue Maréchal Leclerc	Poteau
7802	Médiathèque	20/Corol 31/Lianes 10/TBNight	TALENCE	avenue Maréchal Leclerc	Poteau
7811	Thales	Corol 39/Lianes 11/Spécifique 82/Spécifique 88	MERIGNAC	avenue Marcel Dassault	Abribus V1
7812	Thales	Lianes 11/Spécifique 82/Spécifique 88	MERIGNAC	avenue Marcel Dassault	Abribus V1
7813	Aéroparc	Corol 39/Lianes 11/Spécifique 82/Spécifique 88	MERIGNAC	avenue Marcel Dassault	Abribus V1
7814	Aéroparc	Corol 39/Lianes 11/Spécifique 82/Spécifique 88	MERIGNAC	avenue Marcel Dassault	Abribus V1
7821	Palais de Justice	Lianes 5	BORDEAUX	36/40 cours Maréchal Juin	Poteau
7831	St Albe	21/Spécifique 86	GRADIGNAN	route de Canéjan	Abribus V1
7832	St Albe	21/Spécifique 86	GRADIGNAN	route de Canéjan	Abribus V1
7851	Pacaris	87	TALENCE	chemin de Leysotte	Abribus V1
7861	Faure - Balguerie	Corol 32/Lianes 7	BORDEAUX	rue Lucien Faure	Abribus V1- Ev2
7862	Faure - Balguerie	Corol 32/Lianes 7/TBNight	BORDEAUX	rue Lucien Faure	Abribus V1- Ev2
7871	Collège Emile Zola	Citéis 72	LE HAILLAN	face au 12/14 rue de Los Heros (devant le collège)	Poteau
7872	Gare de Bruges	Citéis 72	BRUGES		Poteau
7874	Frankton	22/Flexo 57	BLANQUEFORT	avenue du 11 Novembre	Abribus V1
7875	Gare de Blanquefort	22/Corol 38/Flexo 57	BLANQUEFORT	rue de la Gare	Abribus V1
7876	Bernède	Citéis 72	LE HAILLAN	rue Victor Hugo (angle allée Lamartine)	Poteau
7877	Bernède	Citéis 72	LE HAILLAN	rue Victor Hugo (face allée Lamartine)	Poteau
7878	Menespey	Citéis 72	LE HAILLAN	48 rue Victor Hugo	Poteau
7879	Menespey	Citéis 72	LE HAILLAN	face au 48 rue Victor Hugo	Poteau
7881	Couqueou	Citéis 72	EYSINES	58/60 avenue du Haillan	Poteau
7882	Couqueou	Citéis 72	EYSINES	59 avenue du Haillan	Poteau
7883	Europe	Lianes 2	EYSINES	295bis avenue du Médoc	Poteau
7884	Caychac La Rivière	Flexo 57	BLANQUEFORT	rue de la Rivière	Poteau
7885	Fongravey	Flexo 57	BLANQUEFORT	rue Jean Moulin	Poteau
7886	Fongravey	Flexo 57	BLANQUEFORT	rue Jean Moulin	Poteau
7887	La Naoude	76/Flexo 57 Résa/Spécifique 77	PAREMPUYRE	95E rue de Landegrad	Poteau
7888	La Naoude	76/Flexo 57 Résa/Spécifique 77	PAREMPUYRE	96T rue de Landegrad	Poteau
7889	Landegrad	76/Flexo 57 Résa/Spécifique 77	PAREMPUYRE	115 rue de Landegrad	Poteau
7890	Landegrad	76/Flexo 57 Résa/Spécifique 77	PAREMPUYRE	98 rue de Landegrad	Poteau
7901	Parc des Expositions	Lianes 15	BORDEAUX	cours Charles Bricaud (en face station Tram)	Poteau Transgronde
7911	Trebod	Citéis 46	BORDEAUX	rue Robert Schuman	pancarte provisoire
7922	Quinsus	Flexo 49 Résa/Flexo 50 Résa/Lianes 7	AMBARES-ET-LAGRAVE	rue Paulin de Nole	Abribus V1
7923	St Denis	Lianes 7	AMBARES-ET-LAGRAVE	face au 8 rue de Saint-Denis	Poteau
7924	St Denis	Lianes 7	AMBARES-ET-LAGRAVE	4 rue de Saint-Denis	Poteau
7925	Parc Marceau	29	LE BOUSCAT	18 avenue de Tivoli	Poteau
7932	Biblanque	Corol 38/Spécifique 79	EYSINES	face au 144 avenue du Taillan Médoc	Abribus V2
7933	22724	Corol 38/Spécifique 79	EYSINES	face au 114 avenue du Taillan Médoc	Poteau
7934	22724	Corol 38/Lianes 2/Spécifique 79	EYSINES	39 rue André Blanc	Poteau
7935	22724	Lianes 2	EYSINES	94 avenue du Taillan Médoc	Abribus V1
7936	Le Derby	Lianes 2	EYSINES	avenue du Taillan Médoc	Poteau
7937	Le Derby	Lianes 2	EYSINES	avenue du Taillan Médoc	Abribus V1
7938	Le Grand Caillou	Corol 38/Spécifique 78/Spécifique 79	EYSINES	98 avenue de Picot	Poteau
7939	Le Grand Caillou	Corol 38/Spécifique 78/Spécifique 79	EYSINES	113 avenue de Picot	Poteau
7941	Picot	Corol 38/Lianes 2/Spécifique 79	EYSINES	9 rue André Blanc	Poteau
7942	Picot	Corol 38/Lianes 2/Spécifique 79	EYSINES	14 rue André Blanc	Poteau
7951	Barrière du Médoc	Lianes 12	BORDEAUX	6 avenue d'Eysines	Poteau
7981	Nansouty	20/Lianes 5/Lianes 9/TBNight	BORDEAUX	279/283 cours de la Somme	Abribus V1
7982	Nansouty	20/Lianes 5/Lianes 9/TBNight	BORDEAUX	cours de la Somme	Abribus V1
8001	Fayzeau	Citéis 45/Flexo 52 Résa/Flexo Bouliac Résa/Résago Bouliac	BOULIAC	avenue de la Belle Etoile	Poteau
8002	Fayzeau	Citéis 45/Flexo 52 Résa/Flexo Bouliac Résa/Résago Bouliac	BOULIAC	avenue de la Belle Etoile	Poteau
8003	La Belle Etoile	Citéis 45/Flexo 52 Résa/Flexo Bouliac Résa/Résago Bouliac	BOULIAC	avenue de la Belle Etoile	Abribus V1
8041	Arena	Citéis 45/Flexo 52/Flexo Bouliac/Résago Bouliac	FLOIRAC	rue de l'Estey	Poteau
8042	Arena	Citéis 45/Flexo 52/Flexo Bouliac/Navette Arena/Résago Bouliac	FLOIRAC	rue de l'Estey	Abribus V2
8051	Ferme de Baugé	87	VILLENAVE-D'ORNON	79/81 chemin Gaston	Poteau mobile
8052	Ferme de Baugé	87	VILLENAVE-D'ORNON	face au 79/81 chemin Gaston	Poteau
8061	Bordeaux Plage	Lianes 15	BRUGES	boulevard Jacques Chaban Delmas	Poteau mobile
8062	Bordeaux Plage	Lianes 15	BRUGES	boulevard Jacques Chaban Delmas	Poteau mobile
8063	IRSA	Citéis 42/Corol 36	MERIGNAC	avenue de Kaolack	Poteau
8064	IRSA	Citéis 42/Corol 36	MERIGNAC	avenue de Kaolack	Poteau
8065	Photonique	Corol 39	PESSAC	avenue de Canteranne	Poteau mobile
8071	Tridons	Citéis 41	BORDEAUX	19 rue de Capeyron	Poteau
8072	Tridons	Citéis 41	BORDEAUX	rue de Capeyron (place des Tridons)	Poteau
8081	Palais de Justice	Lianes 5	BORDEAUX	2/6 cours du Maréchal Juin	Poteau Clear channel
8101	Mairie de Talence	Corol 31/Lianes 10/TBNight	TALENCE	rue Ambroise Paré (devant la place du 8 Mai 1945)	Poteau
8111	Biblanque	Corol 38/Spécifique 79	EYSINES	148 avenue du Taillan Médoc	Abribus V1
8121	La Gravière	84	LE HAILLAN	face au 45 rue du Médoc	Poteau
8132	Stalingrad (Tram A)	Lianes 10/Lianes 16/Navette Arena	BORDEAUX	14/18 place Stalingrad	Poteau
8133	Les Buis	Citéis 89	VILLENAVE-D'ORNON	rue Colette Besson (en face de la Résidence Les Buis)	Poteau
8134	Les Etoiles	Citéis 89	VILLENAVE-D'ORNON	rue Colette Besson (devant la Résidence Les Serpentes)	Poteau
8141	Lycée St Michel	Corol 37	BLANQUEFORT	31/33 boulevard Alcide Lançon	Poteau
8142	Stalingrad	Lianes 10	BORDEAUX	11 place Stalingrad	Poteau Clear channel
8151	Ste Germaine	Citéis 46	LE BOUSCAT	avenue Georges Clémenceau	Poteau
8161	Jean Dauguet	80/Corol 31/Lianes 16	BORDEAUX	rue de la Benaugue	Poteau
8162	Jean Dauguet	80/Corol 31/Lianes 16	BORDEAUX	rue de la Benaugue	Poteau
8171	Aéroparc	Corol 39/Lianes 11	MERIGNAC	avenue du Phare	Poteau
8191	La Jacquotte	Lianes 16	FLOIRAC	1 rue Aristide Berges	Poteau
8201	Campus Carreire	24/Citéis 41	BORDEAUX	face au 130 rue de Bethmann	Poteau
8202	Campus Carreire	24/Citéis 41	BORDEAUX	130 rue de Bethmann	Poteau
8203	La Jacquotte	Citéis 45/Flexo 52/Flexo Bouliac/Lianes 16/Résago Bouliac	FLOIRAC	152/153 quai de la Souys	Poteau mobile
8221	Place Maran	Lianes 9	BORDEAUX	boulevard Alfred Daney	Poteau
8231	Place Maran	76	BORDEAUX	165 boulevard Albert Brandenburg	Poteau
8232	Blanqui	25	BORDEAUX	267/269 rue Blanqui	Poteau
8255	Capucins	20/Lianes 15	BORDEAUX	21/25 cours de l'Yser	Poteau
8261	La Sablière	84	LE HAILLAN	rue du Médoc	Poteau
8271	Collège Emile Zola	Citéis 72	LE HAILLAN	2 rue de Los Heros	Poteau mobile

N° d'arrêt	Nom d'arrêt	Lignes	Ville	Adresse	Mobilier
8291	Domion	Lianes 2	BORDEAUX	45 rue Stehelin	Poteau
8311	Hôtel de Police	Lianes 4	BORDEAUX	104 cours du Maréchal Juin	Poteau mobile
8381	Ginouilhac	Spécifique 77	LE TAILLAN-MEDOC	rue de Jacques (devant le Stade Emile Miart)	Poteau
8382	Ginouilhac	Spécifique 77	BLANQUEFORT	32 rue de Jacques	Poteau
8391	Gilamon	Corol 37/Spécifique 77	BLANQUEFORT	12 avenue de l'Europe	Poteau
8401	Lavigne	Citéis 45	BORDEAUX	quai des Queyries	Poteau
8403	Jean Giono	Citéis 45	BORDEAUX	allée Jean Giono	Poteau mobile
8404	Jean Giono	Citéis 45	BORDEAUX	allée Jean Giono	Poteau
8405	Lavigne	Citéis 45	BORDEAUX	quai de Queyries	Poteau
8411	Jardin Botanique	Citéis 45	BORDEAUX	face au 7/9 avenue Abadie	Poteau
8412	Jardin Botanique	Citéis 45	BORDEAUX	11 avenue Abadie	Poteau
8421	Dalon	Lianes 15	VILLENAVE-D'ORNON	11 rue du Docteur Schweitzer	Poteau
8422	Schweitzer	Lianes 15	VILLENAVE-D'ORNON	39 rue du docteur Schweitzer	Poteau
8431	Pyrénées	Lianes 15	VILLENAVE-D'ORNON	avenue des Pyrénées (station Tram)	Poteau
8432	Pyrénées	Lianes 15	VILLENAVE-D'ORNON	avenue des Pyrénées	Poteau mobile
8451	Centre Alléonor	Lianes 11/Spécifique 82/Spécifique 88	MERIGNAC	avenue Marcel Dassault	Abribus V2
8461	Bontemps	20	TALENCE	face au 171/173 rue Bontemps	Poteau
8462	Peylanne	20	TALENCE	face au 13/15 rue Bontemps	Poteau
8463	Peylanne	20	TALENCE	13 rue Bontemps	Poteau
8471	Eglise St Augustin	Citéis 42	BORDEAUX	131 rue Emile Combes	pancarte provisoire
8511	Palais de Justice	Lianes 4	BORDEAUX	33 rue de Belfort	Poteau mobile
8512	Hôpital St André	Lianes 4	BORDEAUX	face au 94 rue de Belfort	Poteau mobile
8541	Jean Jaurès	Corol 31/Flexo 51	CENON	13 avenue Jean Jaurès	Poteau
8542	Jean Jaurès	Corol 31/Flexo 51	CENON	12 avenue Jean Jaurès	Abribus V1
8543	Canon Gare	Corol 31/Corol 32	CENON	rue Jules Guesde	Poteau mobile
8544	Palombes	Citéis 40	LORMONT	face au 13 rue Banlin	Abribus V1
8545	Banlin	91/92/Citéis 45 DPC/Corol 31/Flexo 50/Lianes 7	LORMONT	chemin de Lissandre	Abribus V1
8551	République	Lianes 16	BORDEAUX	place de la République	Poteau
8552	République	Lianes 16	BORDEAUX	place de la République	Poteau
8561	Acacias	Lianes 1	MERIGNAC	avenue Ariane	Abribus V1
8562	Martyrs de la Libération	Lianes 1	MERIGNAC	rue Apollo	Poteau
8563	Les Noyers	80/Citéis 63/Flexo 51 Résa	ARTIGUES-PRES-BORDEAUX	face au 41 avenue de l'île de France	Poteau
8564	Les Noyers	80/Citéis 63/Flexo 51 Résa	ARTIGUES-PRES-BORDEAUX	41 avenue de l'île de France	Poteau
8581	Porte de Bourgogne	TBNight	BORDEAUX	quai des Salinières	Poteau
8582	Quinconces	TBNight	BORDEAUX	quai Louis 18	Poteau
8583	Quinconces	TBNight	BORDEAUX	quai Louis 18	Poteau
8584	Cours du Médoc	TBNight	BORDEAUX	quai des Chartrons (Hangar 15)	Poteau mobile
8591	RP Mitterrand	30	MERIGNAC	avenue de l'Argonne	Abribus V1
8601	Faure - Balguerie	TBNight	BORDEAUX	rue Lucien Faure	Poteau
8611	Mounic	84/Flexo 55 Résa	SAINT-AUBIN-DE-MEDOC	88 route de Mounic	Poteau mobile
8631	Kennedy	Lianes 1	MERIGNAC	avenue Jean Perrin (devant la PlateformeduBâtiment")	Poteau mobile
8632	Kennedy	Lianes 1	MERIGNAC	24 avenue Jean Perrin	Poteau mobile
8633	ZA Hippodrome	Lianes 1	MERIGNAC	10 avenue Jean Perrin	Poteau mobile
8641	Clinique du Sport	30/Corol 39	MERIGNAC	avenue Roland Garros	Poteau
8642	Clinique du Sport	30/Corol 39	MERIGNAC	avenue Roland Garros	Poteau
8643	Lucassot	Corol 39	MERIGNAC	avenue Roland Garros	Poteau
8644	Lucassot	Corol 39	MERIGNAC	avenue Roland Garros	Poteau
8645	Roland Garros	Corol 39	MERIGNAC	avenue Roland Garros	Poteau
8646	Roland Garros	Corol 39	MERIGNAC	avenue Roland Garros	Poteau
8647	Becquerel	Corol 39	MERIGNAC	avenue de Beaudésert	Poteau
8648	Becquerel	Corol 39	MERIGNAC	avenue de Beaudésert	Poteau
8649	Dassault	Corol 39/Lianes 11/Spécifique 82/Spécifique 88	MERIGNAC	avenue Marcel Dassault	Poteau
8650	Dassault	Corol 39/Lianes 11/Spécifique 82/Spécifique 88	MERIGNAC	avenue Marcel Dassault	Abribus V1
8651	Aéroparc	Corol 39/Lianes 11	MERIGNAC	avenue du Phare	Poteau
8652	Gestform	Corol 36	MERIGNAC	34 avenue de la Grange Noire	Abribus V1
8671	Fondaudège Muséum	26/Lianes 12	BORDEAUX	71/77 rue Fondaudège	Poteau
8672	Croix de Seguey	26/Lianes 12	BORDEAUX	189/193 rue Fondaudège	Poteau
8692	Mairie du Bouscat	Corol 33	LE BOUSCAT	avenue de la Libération Charles de Gaulle	Poteau
8712	STAPS	Corol 31/Lianes 10/TBNight	PESSAC	avenue Camille Jullian	Poteau mobile
8713	STAPS	Corol 31/Lianes 10/TBNight	PESSAC	avenue Camille Jullian	Poteau mobile
8714	St Bruno - Hôtel de Région	29	BORDEAUX	rue Courpon	Poteau mobile
8731	Champ de Courses - Treulon	Citéis 72/Corol 35	BRUGES	447 route du Médoc	Poteau mobile
8741	Cantinolle	84/Lianes 2	EYSINES	avenue du Taillan Médoc	Abribus V1
8742	Pompe au Breteil	Lianes 2	EYSINES	face au 12 rue de la Pompe au Breteil	Abribus simple
8743	Pompe au Breteil	Lianes 2	EYSINES	12 rue de la Pompe au Breteil	Abribus simple
8744	Hippodrome	Lianes 12	LE BOUSCAT	avenue de l'Hippodrome	Abribus V1
8751	Sirtéma	Corol 38/Spécifique 79	EYSINES	229 avenue du Taillan-Médoc	Poteau
8752	La Clide	Corol 38	EYSINES	face au 41 rue du Montalieu	Poteau
8753	La Clide	Corol 38	EYSINES	41 rue du Montalieu	Poteau
8754	Jacques Brel	Corol 38	LE HAILLAN	avenue Jean Mermoz (devant Lidl)	Poteau
8755	Jacques Brel	Corol 38	EYSINES	avenue Jean Mermoz	Poteau
8756	Cantinolle	Citéis 72	EYSINES	avenue du Taillan Médoc	Abribus simple
8757	Cantinolle	83	EYSINES	avenue du Taillan Médoc	Abribus simple
8758	Diane	Citéis 72	EYSINES	avenue René Antoune	Poteau
8759	Diane	Citéis 72	EYSINES	avenue René Antoune	Poteau
8760	Pinsan - Piscine	Citéis 72	EYSINES	avenue René Antoune	Poteau
8761	Pinsan - Piscine	Citéis 72	EYSINES	avenue René Antoune	Poteau
8762	Moulin à Vent	Citéis 72	EYSINES	61 rue du Moulin à Vent	Poteau
8771	Breteil	Citéis 72	EYSINES	rue Paul Dumont	Poteau
8781	Lafon	30	SAINT-MEDARD-EN-JALLES	12/14 chemin Lafon	Poteau
8782	Lafon	30	SAINT-MEDARD-EN-JALLES	9/11 chemin Lafon	Poteau
8791	Peikotto	Corol 31/Lianes 10/TBNight	TALENCE	avenue Roul	Abribus V1
8792	Vignes de Bussac	84	LE HAILLAN	61 rue du Médoc	Poteau mobile
8793	Vignes de Bussac	84	LE HAILLAN	face au 61 rue du Médoc	Poteau mobile
8813	Phare	Corol 38	MERIGNAC	10 rue Alessandro Volta	Poteau
8814	Plaine des Sports	84/Flexo 55 Résa	SAINT-AUBIN-DE-MEDOC	route de Picot	Poteau
8815	Plaine des Sports	84/Flexo 55 Résa	SAINT-AUBIN-DE-MEDOC	route de Picot	Poteau
8816	ZA Picot	84/Flexo 55 Résa	SAINT-MEDARD-EN-JALLES	avenue du Général de Gaulle (Intermarché)	Poteau
8821	Préfecture	26	BORDEAUX	rue Marguerite Crauste	Poteau mobile
8822	Les Renardeaux	30/Corol 34	MERIGNAC	avenue du Chut	Poteau mobile
8831	Galaxie	30	SAINT-MEDARD-EN-JALLES	route de Feydit	Abribus V1
8832	Galaxie	30	SAINT-MEDARD-EN-JALLES	route de Feydit	Abribus V1
8851	Iris	Spécifique 94/Spécifique 96	LORMONT	rue Elle Faure	Poteau
8852	Maisons Rouges	Corol 37	BLANQUEFORT	face au 73 avenue du Port du Roy	Poteau mobile
8853	Maisons Rouges	Corol 37	BLANQUEFORT	73 avenue du Port du Roy	Poteau mobile
8861	Gounod	Corol 34	BEGLES	64 rue Albert Thomas	Poteau mobile
8863	Lycée Charles Peguy	Corol 38	EYSINES	rue de Langlet	Poteau
8881	Foin	Spécifique 85	LE TAILLAN-MEDOC	face au 270 avenue de Soulac	Poteau
8882	Domaine de Hontane	Spécifique 85	LE TAILLAN-MEDOC	avenue de Soulac	Poteau
8883	Domaine de Hontane	Spécifique 85	LE TAILLAN-MEDOC	avenue de Soulac	Poteau
8891	Quai Français	Corol 31	BASSENS	avenue Puy Pla	Poteau
8902	Arbousiers	Spécifique 85	LE TAILLAN-MEDOC	face au 37 avenue du Stade	Poteau mobile
8903	Arbousiers	Spécifique 85	LE TAILLAN-MEDOC	35/37 avenue du Stade	Poteau
8904	Route de Germignan	83/Flexo 55 Résa	SAINT-AUBIN-DE-MEDOC	allée du Pic Vert	Poteau
8905	Route de Germignan	83/Flexo 55 Résa	SAINT-AUBIN-DE-MEDOC	face au 49 allée du Pic Vert	Poteau
8911	Berteaux	Citéis 43	TALENCE	59 rue de Suzon	Poteau mobile
8912	Berteaux	Citéis 43	TALENCE	face au 45 rue de Suzon	Poteau mobile
8913	Ste Croix	TBNight	BORDEAUX	quai Sainte Croix	Poteau
8914	Ste Croix	TBNight	BORDEAUX	quai Sainte Croix	Poteau
8931	Corporeau	21/Spécifique 86	GRADIGNAN	98 route de Canéjan	Poteau mobile
8932	Corporeau	21/Spécifique 86	GRADIGNAN	165 route de Canéjan	Poteau mobile
8951	Dessolles	Citéis 72	EYSINES	face au 29 avenue René Antoune	Poteau

N° d'arrêt	Nom d'arrêt	Lignes	Ville	Adresse	Mobilier
8952	Dessolles	Citéis 72	EYSINES	27 avenue René Antoune	Poteau
8953	Léonard de Vinci	24/Flexo 54 Résa	PESSAC	rue Marcel Dassault (en face du Campanile)	Abribus V1
8954	Léonard de Vinci	24/Flexo 54 Résa	PESSAC	rue Marcel Dassault (devant le Campanile)	Abribus V1
8955	Léonard de Vinci	Citéis 44/Corol 36/Corol 39/Flexo 54 Résa	PESSAC	avenue du Haut Lévêque	Poteau mobile
8956	Léonard de Vinci	Citéis 44/Corol 36/Corol 39/Flexo 54 Résa	PESSAC	avenue du Haut Lévêque	Poteau mobile
8961	Cardinal	87/Citéis 44/Corol 35	PESSAC	8 rue Chateaubriand	Poteau
8971	Faure - Brunet	Lianes 4	BORDEAUX	cours Henri Brunet	Poteau
8972	Bassins à Flot	Lianes 4	BORDEAUX	36 cours Henri Brunet	Poteau
8973	Bassins à Flot	Lianes 4	BORDEAUX	face au 28/30 cours Henri Brunet	Poteau
8981	Cité Chantecrit	Lianes 4	BORDEAUX	cours Edouard Vaillant (devant ALDI)	Poteau mobile
8991	Barrière du Médoc	29/Lianes 9	BORDEAUX	7/9 boulevard Pierre 1er	Poteau
9001	Carnot	22/Flexo 57 Résa/Spécifique 77	PAREMPUYRE	face au 2 rue Maréchal De Lattre de Tassigny	Poteau
9002	Aulenti	22/Flexo 57 Résa	PAREMPUYRE	8 rue de la Brigade Carnot	Poteau
9003	Aulenti	22/Flexo 57 Résa	PAREMPUYRE	face au 8 rue de la Brigade Carnot	Poteau
9004	Simone Veil	22/Flexo 57 Résa	PAREMPUYRE	3 rue Simone Veil	Poteau
9005	Simone Veil	22/Flexo 57 Résa	PAREMPUYRE	face au 3 rue Simone Veil	Poteau
9006	Fontanieu	22/Flexo 57 Résa	PAREMPUYRE	face au 2 rue des Ardillères	Poteau
9007	Ardillères	22/Flexo 57 Résa/Spécifique 77	PAREMPUYRE	face au 73 rue de Ségur	Poteau
9008	Ardillères	Flexo 57 Résa/Spécifique 77	PAREMPUYRE	67 rue de Ségur	Poteau
9009	Lisière du Vignoble	Flexo 57 Résa/Spécifique 77	PAREMPUYRE	13/15 avenue du Maréchal Leclerc	Poteau
9011	Cérons	Lianes 11/Spécifique 82	MARTIGNAS-SUR-JALLE	144 avenue de Saint-Emilion	Poteau mobile
9012	Cérons	Lianes 11/Spécifique 82	MARTIGNAS-SUR-JALLE	105 avenue de Saint-Emilion	Poteau mobile
9021	Place Raveziez	Corol 33	BORDEAUX	allée de Boutaut	Poteau mobile

Annexe 15. Justificatifs des demandes de remboursement de TICPE sur le gazole

Annexe 16. Extraits du journal de paie

Annexe 17. Etat au jour le jour de la trésorerie du Déléguataire placée auprès de son groupe

Annexe 18. Déclaration de la Performance Extra-Financière

DPEF

DÉCLARATION DE PERFORMANCE EXTRA-FINANCIÈRE 2020

KEOLIS
BORDEAUX MÉTROPOLE



SOMMAIRE

1. INTRODUCTION

1.1. Notre modèle d'affaires.....	P.07
1.2. Nos enjeux et risques.....	P.10
1.3. Notre contribution aux enjeux de développement durable.....	P.10

2. NOS PRINCIPES ET ENGAGEMENTS

2-1 Principe 1 - Leadership et engagements des dirigeants	P.15
Notre stratégie RSE.....	P.17
Les axes de déploiement de notre stratégie.....	P.17
2-2 Principe 2 - Loyauté des pratiques	P.19
2.2.1 Lutte contre la corruption.....	P.20
2.2.2 Protection des données personnelles.....	P.21
2-3 Engagement pour nos voyageurs	P.23
2.3.1 Sécurité système.....	P.24
2.3.2 Sûreté.....	P.26
2.3.2.1 Lutte contre la fraude et sa prévention.....	P.26
2.3.2.2 Lutte contre la délinquance (incivilités, violences) et sa prévention.....	P.26
2.3.3 Accessibilité.....	P.28
2.3.4 Expérience client.....	P.30
2-4 Engagement pour nos salariés	P.33
2.4.1 Santé et sécurité du travail.....	P.34
2.4.2 Diversité et inclusion.....	P.36
2.4.2.1 Lutte contre les discriminations.....	P.36
2.4.2.2 Égalité professionnelle Femmes/Hommes.....	P.37
2.4.2.3 Handicap.....	P.37
2.4.3 Relations et dialogue social.....	P.38
2.4.4 Gestion des compétences et des carrières.....	P.40
2.4.5 Bien-être au travail.....	P.42

2-5 Engagement pour l'environnement	P.45
2.5.1 Impact environnemental.....	P.46
2.5.1.1 Lutte contre la pollution de l'eau.....	P.46
2.5.1.2 Lutte contre la pollution du sol.....	P.46
2.5.1.3 Lutte contre la pollution de l'air.....	P.47
2.5.2 Énergie/climat.....	P.48
2.5.2.1 La démarche d'amélioration de performance énergétique de la flotte.....	P.48
2.5.2.2 La maîtrise de l'efficacité énergétique du patrimoine confié.....	P.48
2.5.2.3 La mesure des émissions de gaz à effet de serre (GES) comme outil de pilotage.....	P.49
2.5.3 Eau.....	P.50
2.5.3.1 La maîtrise de l'eau de lavage.....	P.50
2.5.3.2 La maîtrise de l'eau d'arrosage.....	P.50
2.5.4 Déchets.....	P.52
2.5.4.1 Le tri et la valorisation des déchets.....	P.52
2.5.4.2 Le recours aux entreprises de l'ESS pour la gestion des déchets.....	P.53

2-6 Engagement pour les territoires	P.55
2.6.1 Renforcer l'ancrage territorial à travers une politique partenariale.....	P.56
2.6.2 Développer la solidarité et la citoyenneté.....	P.57

2-7 Achats durables	P.59
----------------------------------	------

3. BILAN ET PERSPECTIVES

4. ÉLÉMENTS MÉTHODOLOGIQUES



1

INTRODUCTION

IA


La Déclaration de performance extra-financière (DPEF) répond à la Directive européenne de 2014 sur la transparence et la publication d'informations extra-financières et exige des entreprises la publication détaillée d'informations sociales, sociétales et environnementales.

Cette obligation de publication concerne les entreprises dont :

- > Le nombre moyen de salariés permanents employés au cours de l'exercice dépasse le seuil de 500 salariés,
- > Le bilan dépasse 20 millions d'euros, ou ayant un chiffre d'affaires net supérieur à 40 millions d'euros, pour les sociétés cotées,
- > Le bilan ou le chiffre d'affaires net excède 100 millions d'euros pour les sociétés non cotées.

Keolis S.A. (société mère) est soumise à l'article L.225-102-1 du code de commerce relatif à la publication annuelle d'une Déclaration de Performance Extra-Financière dans son rapport de gestion.

Keolis Bordeaux Métropole (KBM), en tant que filiale, n'est pas concernée par cette obligation mais a volontairement fait le choix de publier ses informations non financières dans ce rapport de déclaration de performance extra-financière et de valoriser ainsi sa contribution aux enjeux du territoire.






1.1 Notre modèle d'affaires

Bus, tramways, transports des personnes à mobilité réduite, navettes fluviales, vélos, parcs relais, agences commerciales... sont autant de modes de transport et d'infrastructures que nous déployons au plus près de nos parties prenantes.

Keolis Bordeaux Métropole en 2020 :

Les chiffres clés

En 2020, la crise sanitaire a fortement impacté les niveaux de fréquentation.



À noter la création du service MOBISOIGNANT avec près de 6 000 voyages effectués entre le 25 mars et le 24 mai 2020.

L'expertise opérationnelle et industrielle offerte par l'entreprise est basée sur des politiques à la fois complémentaires et exigeantes : gérer les ressources humaines et matérielles, assurer les meilleures conditions de sécurité et de sûreté aux voyageurs et collaborateurs tout en respectant les engagements pris auprès de Bordeaux Métropole et les besoins des voyageurs.

Les valeurs portées par le groupe Keolis « we imagine, we care, we commit » sont partagées par les salariés de Keolis Bordeaux Métropole autour de la déclinaison territoriale « innovant, responsable, solidaire » avec pour ambition commune de faire du réseau de l'agglomération bordelaise un réseau de transport urbain multimodal de référence et d'excellence.



INNOVANT
SOLIDAIRE
RESPONSABLE



Modèle d'affaires de Keolis Bordeaux Métropole

Contexte et positionnement :

- La Gême métropole française et sa région connaissent un dynamisme démographique très favorable et s'inscrivent parmi les régions les plus attractives de France.
- Finances publiques** contraintes, entraînant une exigence d'efficience de la part des opérateurs

- Conscient que les démarches RSE créent de la valeur, le comité de Direction de Keolis Bordeaux Métropole démontre qu'au-delà d'être un fournisseur de mobilité à la métropole bordelaise, il est aussi un **acteur à part entière du territoire**.
- Ambition 2015-2022** de Keolis Bordeaux Métropole est de faire du réseau de transport public de Bordeaux Métropole, un réseau de transport urbain multimodal de référence et d'excellence.

Nos ressources

Notre programme d'amélioration continue, KeoLife Bordeaux.

Expertise & expérience

- Connaissance des déplacements, des voyageurs et de l'évolution des modes de vie et des territoires
- Lancement/reprise de nouveaux réseaux
- Offres et solutions de mobilité dans une logique d'intégration et d'optimisation
- Capacité d'expérimentation et d'innovation

Finances

- 230 894 056,08 € de chiffre d'affaires.

Humains

- 2 820 collaborateurs dont 21,5% de femmes
- 1 838 conducteurs
- 210 embauches en CDI dont 159 conducteurs
- Renforcement des protocoles sanitaires au bénéfice des collaborateurs et passagers

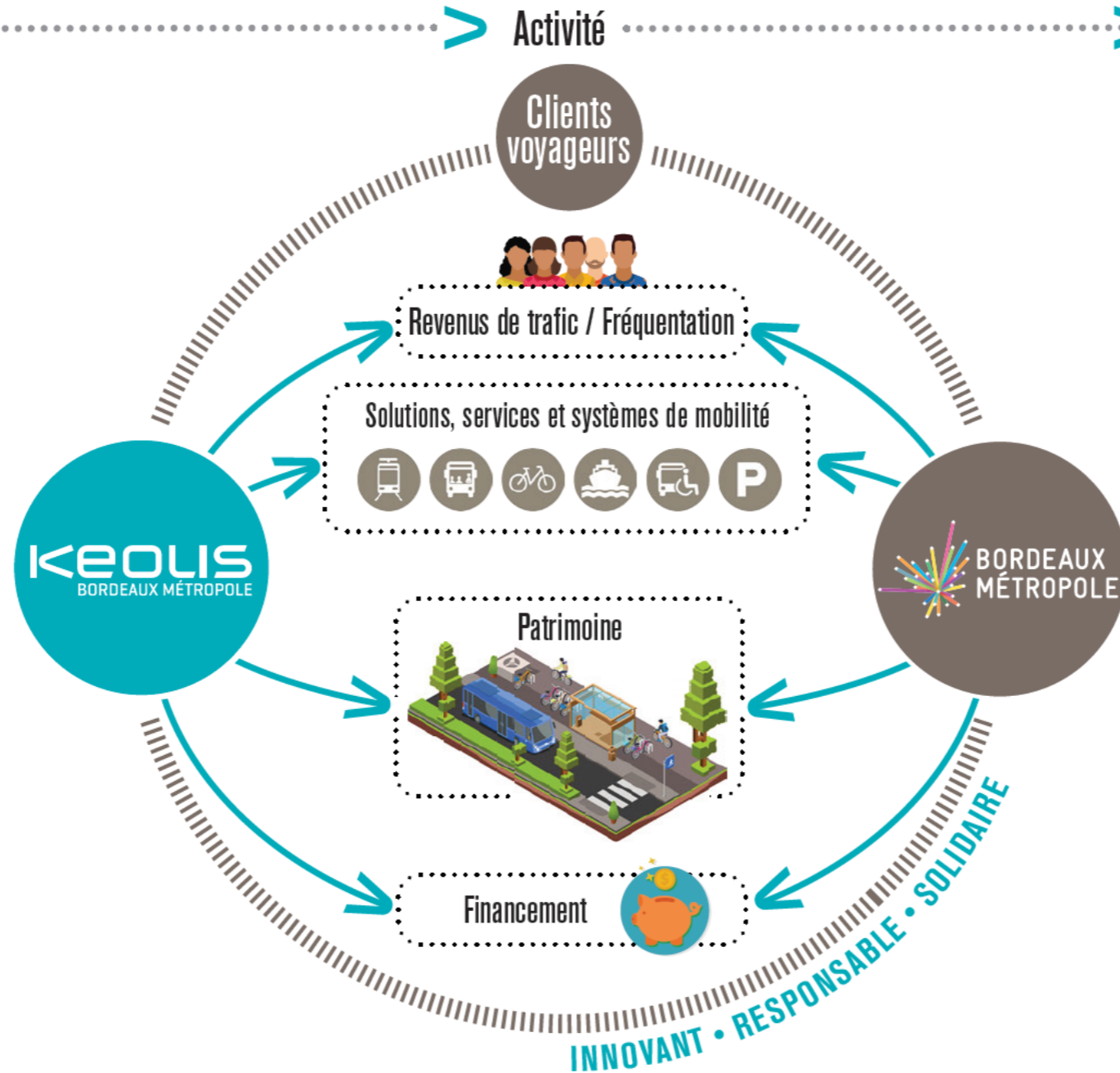
Environnement

- 41 743 322 kWh de consommation d'électricité tramways
- 203 093 m³ d'eau dont 79,83% pour les plateformes de tramways engazonnées

Ancrage territorial

- 28 communes
- 57 828 hectares de superficie*
- 791 958 habitants en 2017*
- Près d'un million d'habitant prévu dans la métropole d'ici 2030

Activité



La valeur créée

pour et avec nos parties prenantes

Résultats

- 116 millions de voyages sur le réseau tous modes confondus
- 369 000 voyages par sur l'ensemble du réseau

Finances

- 2 635 132,33 € de charges d'impôts

Sécurité

- 43,70 taux de fréquence
- 6,09 taux de gravité

Sociaux

- 5,37% masse salariale consacrée à la formation
- 100% des salariés couverts par le « label égalité » femme/ homme
- 100% des salariés couverts par le label « engagé RSE » au niveau 3
- 100% note obtenue à l'index égalité professionnelle

Environnement

- 100% de salariés couverts par une certification ISO14001
- 115,90 tonnes de déchets dangereux valorisés
- 390,26 tonnes de déchets non dangereux valorisés
- 124,90 tonnes de déchets dangereux valorisés
- 418 tonnes de déchets non dangereux valorisés

Territoire

- 9 604 scolaires sensibilisés
- 662 039 € de CA réalisé auprès des acteurs de l'Economie Sociale et Solidaire

Notre contribution aux ODD



1.2 Nos enjeux et risques

Les enjeux majeurs RSE sont décrits à travers la matrice de matérialité initialement établie par le groupe et ajustée localement par le comité de direction de Keolis Bordeaux Métropole.

Cette identification a été réalisée en 2018 et permet d'articuler l'analyse autour de 2 principes et 4 engagements structurant ainsi la stratégie d'entreprise.

Ces enjeux couvrent les grands domaines d'information de la réglementation (information sociale, sociétale et environnementale), les thématiques présentées au chapitre II de l'article 2 du décret d'application, ainsi que les domaines spécifiquement attendus au chapitre III de l'article 1 de l'ordonnance. Parmi les domaines de cette dernière partie, Keolis Bordeaux Métropole ne fournit pas d'informations sur les thématiques du gaspillage alimentaire, de la lutte contre la précarité alimentaire, du respect du bien-être animal et l'alimentation responsable, équitable et durable, au motif que celles-ci ne font pas partie de ses principaux risques.

La matrice de matérialité fera l'objet d'une mise à jour en 2021.



1.3 Notre contribution aux enjeux de développement durable

Depuis 2004, Le groupe Keolis est partenaire du Global Compact et signataire du Pacte Mondial des Nations Unies et s'engage à respecter et promouvoir ces dix principes. En 2018, Keolis a renforcé son engagement en intégrant le club « GC Advanced », plus haut niveau de reporting de l'initiative.












Bordeaux Métropole utilise différents leviers pour transformer progressivement le territoire et faire émerger une métropole qui combine des qualités d'attractivité, de performance environnementale et d'équité sociale, inscrivant ainsi le territoire dans une dynamique de développement durable. Cette stratégie s'appuie sur la participation active des différents partenaires de la Métropole et plus directement sur les délégataires de la Métropole.

En tant que délégataire du service de transport urbain, et filiale du groupe Keolis, Keolis Bordeaux Métropole a mis en œuvre des engagements au niveau environnemental, social et économique.

Au quotidien, la démarche RSE de l'entreprise est guidée par les 14 engagements du plan de développement durable de la délégation de service public.

Le tableau ci-contre matérialise la contribution de l'entreprise aux objectifs de développement durable et de ses cibles, sur la base de ces 14 engagements.

Engagements		ODD concernés	Politiques et engagements pris par Keolis Bordeaux Métropole	Cibles pertinentes
Engagement n°1	Atteindre en 5 ans le niveau 3 sur 4 du mèle d'évaluation Engagé RSE selon l'ISO 26000	L'ISO 26000 est transverse. Ce sont donc l'ensemble des ODD qui sont couverts par le modèle Engagé RSE.	La démarche RSE de Keolis Bordeaux Métropole s'inscrit dans celle de Keolife Bordeaux, projet d'entreprise issu du projet du groupe Keolis. Keolife est un programme d'amélioration continue et de performance globale qui lie les fondamentaux de la stratégie du groupe. Keolis Bordeaux Métropole décline les valeurs de ce projet tout en prenant en compte ses propres enjeux sur le territoire de la métropole bordelaise.	
Engagement n°2	Produire et publier un rapport RSE Keolis Bordeaux Métropole		Keolis Bordeaux Métropole s'est engagé dans un processus d'évaluation « engagé RSE » selon le modèle AFAQ 26000. En 2017, l'entreprise a publié son premier rapport de responsabilité sociétale.	12.6
Engagement n°3	Poursuite de la revue conjointe du plan de mise en conformité		En s'appuyant sur la réglementation en vigueur et les orientations définies dans les politiques métropolitaines, Keolis Bordeaux Métropole s'engage dans des démarches et projets responsables sur le territoire. En partenariat avec son autorité organisatrice, Keolis Bordeaux Métropole assure une veille réglementaire des évaluations de conformité correspondantes, et organise des retours d'expérience.	12.7
Engagement n°4	Déploiement du dispositif groupe Konformité	 	En ce qui concerne la loyauté des pratiques, le programme Konformité appelle chaque collaborateur à inscrire son action et à exercer ses responsabilités dans le respect de la réglementation et de l'éthique des affaires, relayé par la démarche achats. Par ailleurs, Keolis Bordeaux métropole s'engage à protéger et traiter avec précaution l'ensemble des données à caractère personnel qu'il est en droit de connaître du fait de ses activités. Keolis Bordeaux Métropole protège les libertés fondamentales par l'intermédiaire de sa politique Ressources Humaines (égalité des chances), du dialogue social et de sa politique Achats Durables. Dans son fonctionnement global, Keolis Bordeaux Métropole échange avec l'ensemble de ses parties prenantes, aussi bien internes qu'externes, et a ainsi développé des modalités d'échanges avec elles. Également, le dispositif d'alerte professionnelle « Keolis Ethic Line » (KEL) permet aux salariés et collaborateurs occasionnels d'effectuer des signalements. Concernant les voyageurs, les politiques sécurité et sûreté, ou encore les démarches marketing et accessibilité œuvrent à offrir des transports sécurisants pour tous.	12.4 12.5 12.6 16.1 16.5 16.7 16.10 16.b
Engagement n°5	Mettre en place un système de management environnemental	 	Le projet environnemental de Keolis Bordeaux Métropole a été initié en 2010 et a obtenu une reconnaissance externe dans le cadre de la certification ISO 14001. Cette démarche environnementale s'articule autour de 6 engagements de la politique environnementale. Keolis Bordeaux Métropole permet à la collectivité de proposer des transports multimodaux alternatifs à la mobilité en voiture individuelle. Elle apporte son expertise tout au long du processus d'achat des véhicules : le parc de bus TBM est ainsi composé de 80% de bus à énergie alternative au gazole.	12.2 12.4 12.5 12.6 13.2 13.3 15.5
Engagement n°6	Limiter les consommations d'eau et d'énergie		L'engagement environnemental de Keolis Bordeaux Métropole, au cœur de la stratégie de Responsabilité sociétale, se traduit par le déploiement d'une démarche environnementale sur l'ensemble des activités de l'entreprise. Keolis Bordeaux Métropole mène des actions pour préserver les ressources naturelles, en particulier l'eau dont la maîtrise constitue un de nos engagements environnementaux.	6.3
Engagement n°7	Réduire les émissions de gaz à effet de serre	 	La consommation d'énergie constituant le principal impact environnemental des activités, Keolis Bordeaux Métropole mène des actions fortes, à la fois pour maîtriser les consommations énergétiques nécessaires à l'exploitation de ses activités, et pour agir durablement sur les émissions de gaz à effet de serre de ses transports.	7.2 13.2 13.3
Engagement n°8	Valoriser et trier les déchets		Le projet environnemental de Keolis Bordeaux Métropole a été initié en 2010 et a obtenu une reconnaissance externe dans le cadre de la certification ISO 14001. Cette démarche environnementale s'articule autour de 6 engagements de la politique environnementale dont la maîtrise de sa gestion des déchets en amont et en aval.	12. 12.5

Engagements		ODD concernés	Politiques et engagements pris par Keolis Bordeaux Métropole	Cibles pertinentes
Engagement n°9	Favoriser l'insertion et la diversité d'emplois		La politique RH du groupe déclinée localement contribue en de nombreux points au respect d'un travail décent, à travers ses actions garantissant l'égalité des chances, l'accès à la formation, favorisant le dialogue social, veillant au bien-être, etc... À travers sa démarche Achats Durables, Keolis Bordeaux Métropole, décline ses exigences en termes de développement durable (social, sécurité, droits humains, etc.) à sa sphère d'influence et promeut notamment le recours au secteur de l'Economie Sociale et Solidaire.	8.5
Engagement n°10	Faciliter l'intégration des salariés et le développement des compétences		Véritable enjeu stratégique des ressources humaines, la diversité et l'égalité professionnelle entre hommes et femmes s'appuie sur une politique volontariste et ambitieuse. De ce fait le processus de recrutement de Keolis Bordeaux Métropole vise à exclure toute cause de discrimination à l'embauche. Keolis Bordeaux Métropole recrute ainsi des femmes et des hommes responsables, ayant le sens du contact, quel que soit leur parcours professionnel. Keolis Bordeaux Métropole dispose de son propre centre de formation, avec en particulier un impressionnant système de simulation destiné aux futurs conducteurs de tramway. L'entreprise souligne qu'elle s'attache à développer la place des femmes, à favoriser l'insertion de personnes éloignées de l'emploi ou en reconversion professionnelle. Tout en ayant une attention particulière à l'intégration et au maintien dans l'emploi des travailleurs handicapés.	4.4
Engagement n°11	Engager une démarche de mieux-être au travail	  	En cohérence avec la ligne directrice du groupe, Keolis Bordeaux Métropole s'efforce d'être une entreprise engagée et attentive pour toutes ses parties prenantes et en particulier ses collaborateurs. Autour du message « sécurité tous concernés », Keolis Bordeaux Métropole rend l'ensemble de ses collaborateurs acteur de sa sécurité et de celle de ses collègues. La politique RH contribue également pleinement à préserver la sécurité et la santé physique et mentale des salariés (complémentaire santé, lutte contre les discriminations, prise en compte du bien-être, etc...).	3.4 3.5 3.6 3.8 3.9 5.5 9.1
Engagement n°12	Mise en place d'actions de proximité et de solidarité	 	En partenariat avec l'autorité organisatrice et ses autres parties prenantes, et notamment grâce à ses politiques sécurité sûreté, et accessibilité, Keolis Bordeaux Métropole agit au quotidien pour assurer l'accès de tous et chacun à des transports sûrs, inclusifs, durables et viables.	11.a 11.b 16.7
Engagement n°13	Un engagement économique au service du territoire	 	S'appuyant sur sa démarche de responsabilité sociétale des entreprises, Keolis Bordeaux Métropole est en relation forte avec ses parties prenantes de nature variée avec chacune leurs enjeux propres. Keolis Bordeaux Métropole se positionne ainsi comme une entreprise citoyenne, ancrée dans le territoire. L'entreprise développe une politique de recrutement. Si le monde et la mobilité changent, Keolis Bordeaux Métropole avance dans le respect de ses engagements, parmi lesquels se trouve l'emploi durable et local, et ce, dans des domaines aussi variés que la conduite, la maintenance, l'exploitation ou encore le marketing	12.8 17.17
Engagement n°14	Mettre en place un dialogue avec les parties prenantes externes	 	En cohérence avec le projet d'entreprise Keolife, Keolis Bordeaux Métropole a instauré un dialogue régulier, transparent et proactif avec Bordeaux Métropole. L'entreprise se veut force de proposition et d'innovation, notamment en partageant avec son autorité organisatrice les expériences et les savoir-faire du Groupe, tout en restant à l'écoute de leurs suggestions.	11.2 11.a 12.8

2

NOS PRINCIPES, ET ENGAGEMENTS





LEADERSHIP ET ENGAGEMENT DES DIRIGEANTS



Notre stratégie RSE

La Force du groupe Keolis est de savoir transformer les innovations technologiques en innovations sociales pour mettre l'ingénierie et les savoir-faire techniques au service des mobilités durables propres à réduire son impact environnemental et participer à la transition énergétique et écologique.

La mise en œuvre d'une démarche de responsabilité sociétale contribue à améliorer la performance de l'entreprise, de l'innovation et de la qualité de service. Le choix de Keolis Bordeaux Métropole d'intégrer la RSE au pilotage global de l'entreprise contribue ainsi à faire du réseau TBM une référence du groupe Keolis.

Véritable culture d'entreprise, la démarche d'amélioration continue portée par le projet Keolife, se traduit par une recherche permanente de mobilité inclusive et résiliente au service de Bordeaux Métropole, et par un accompagnement du client voyageur en tant qu'acteur économique responsable, de tous les collaborateurs, et diverses parties prenantes. Conscient que les démarches RSE créent de la valeur, le comité de direction de Keolis Bordeaux Métropole démontre qu'au-delà d'être un fournisseur de mobilité à la métropole bordelaise, il est aussi un acteur à part entière du territoire.

Les axes de déploiement de notre stratégie

Les valeurs de Keolife Bordeaux sont au cœur des sept axes stratégiques de l'entreprise :

- 1 ASSURER LA SÉCURITÉ
- 2 PRODUIRE LE RÉSEAU DE RÉFÉRENCE
- 3 IMPLIQUER TOUS LES COLLABORATEURS
- 4 ASSURER LA PÉRENNITÉ ET LA DISPONIBILITÉ DU PATRIMOINE
- 5 ASSURER LA PERFORMANCE ÉCONOMIQUE
- 6 LUTTER CONTRE LA FRAUDE
- 7 RENFORCER LA GOUVERNANCE ET LA TRANSPARENCE

La Direction Qualité Sécurité Environnement créée en 2015, assure le pilotage RSE et accompagne l'organisation de l'entreprise dans une démarche durable d'amélioration continue au service de toutes les parties prenantes internes comme externes, ainsi que le territoire. Cette animation permet de garantir la pérennité et l'efficacité des actions menées.





LOYAUTÉ DES PRATIQUES

2.2.1. Lutte contre la corruption



ENJEUX

L'ambition de développement du Groupe Keolis en France et à l'international intensifie la compétition commerciale et donc l'exposition des managers et des entités du Groupe à deux domaines de risques : la concurrence, la fraude et corruption.

Keolis Bordeaux Métropole a pour objectif que l'ensemble de ses collaborateurs cadre soit sensibilisé aux thématiques de prévention de la corruption, conflit d'intérêt et trafic d'influence.

ACTIONS PHARES 2020

> Le Code de conduite pour la prévention de la corruption mis à disposition par le groupe a pour objet de rappeler aux collaborateurs les comportements à proscrire ou à privilégier lorsqu'ils sont confrontés à certaines situations potentiellement à risque dans le cadre de l'exercice de leur activité professionnelle.

Le présent Code de conduite est diffusé auprès des collaborateurs du Groupe Keolis selon les modalités les plus appropriées définies par chaque Entité. Le présent code a fait l'objet d'une adjonction au règlement intérieur de Keolis bordeaux Métropole.

> La volonté de prévenir et lutter contre la corruption se concrétise aussi par l'existence d'un dispositif d'alerte professionnelle. Les collaborateurs sont invités à se référer à la Procédure d'alerte professionnelle du Groupe Keolis (dispositif Keolis Ethic Line).

Tout salarié du Groupe Keolis ou collaborateur extérieur et occasionnel (intérimaire, consultant, ...) peut utiliser le Dispositif d'alerte professionnelle du Groupe Keolis. Keolis Ethic Line permet de signaler de bonne foi des faits susceptibles de constituer un crime, un délit, une violation grave et manifeste de la loi ou du règlement, et notamment les faits de corruption et trafic d'influence.

> Le Groupe Keolis place l'éthique des affaires depuis plusieurs années au cœur de ses engagements, non seulement pour satisfaire à une obligation légale mais aussi et surtout pour assumer sa responsabilité sociétale d'entreprise.

Le programme Konformité est une approche groupe transverse dont les principes fondamentaux sont posés par le Guide Ethique de Conduite des Affaires. Le respect des règles du droit de la concurrence est l'un des axes de ce programme, impliquant une vigilance quotidienne dans la conduite de nos pratiques commerciales et en particulier une indépendance rigoureuse par rapport à nos concurrents.

Ce guide vise à accompagner les collaborateurs dans l'identification des comportements à proscrire ou à privilégier, lorsqu'ils sont confrontés à certaines situations potentiellement à risque dans le cadre de l'exercice de leur activité professionnelle.

Les Codes de conduite pour la prévention de la corruption et pour une concurrence libre et loyale sont diffusés dans les filiales aux cadres et managers ainsi qu'aux autres salariés, qui par leurs fonctions doivent être sensibilisés aux règles ainsi rappelées par le Groupe. Avec le lancement du nouvel intranet « My KBM », Keolis Bordeaux Métropole met à disposition de l'ensemble de ses collaborateurs l'intégralité de ces documents.

POLITIQUE

Le groupe Keolis SA affirme depuis plusieurs années son engagement en matière de loyauté des pratiques et du rejet de toute forme de corruption. Depuis 2013, le programme « Konformité », conçu comme un guide de bonnes pratiques permet à l'ensemble des collaborateurs de disposer de principes et de règles claires, d'inscrire son action et exercer ses responsabilités dans le respect de la réglementation et de l'éthique des affaires.

La loyauté des pratiques est une composante de l'axe responsabilité sociétale du projet d'entreprise Keolife.

PERSPECTIVES 2021

En mars 2021 sera mis à disposition de l'ensemble du personnel maîtrise et cadre, un e-learning anti-corruption.

RÉSULTATS

2020

Mise à disposition de l'ensemble des salariés ayant un accès My KBM

INDICATEURS DE PERFORMANCES (KPIs)

2020

Annexe au règlement intérieur du code de conduite

0 alerte éthique liée aux activités de KBM remontée au Comité Ethique et Conformité du groupe Keolis

2.2.2. Protection des données personnelles



ENJEUX

En raison de la sensibilité et de la volumétrie des données utilisées par l'entreprise, Keolis Bordeaux Métropole doit apporter à ses collaborateurs et aux clients voyageurs, de la confiance, quant à la gestion de leurs données personnelles.

ACTIONS PHARES 2020

Dans la continuité de la démarche de mise en conformité initiée en 2018/2019, les actions suivantes ont été menées ou initiées en 2020 :

> Keolis Bordeaux Métropole a mis en place des outils de Pilotage afin de garantir un suivi de la conformité :

- Recrutement d'un délégué protection données (DPO) interne,
- Souscription d'une prestation d'assistance juridique,
- Participation au groupe de travail RGPD des DPO du Groupe KEOLIS,
- Mise en production de l'outil Data Legal Drive de suivi de la conformité RGPD.

> Des procédures ont été rédigées :

- Adaptation à l'évolution du contexte KBM de la procédure de gestion des exercices de droit,
- Rédaction de procédure de gestion des contrats de prestations et de sous-traitance.

> Une solution applicative en SaaS Data Legal Drive de suivi de la conformité RGPD a été souscrite.

> Les sites Internet / Intranet et les applications mis en conformité

- Site internet InfoTbm, site internet institutionnel, Site intranet My-KBM, Site internet "pv.infotbm.com", ...
- Déclinaison d'un tableau d'évaluation de la conformité décrivant les exigences fonctionnelles induites par les règles RGPD,
- Sollicitation d'éditeurs de solutions utilisées au sein de KBM pour compléter le tableau d'évaluation (Hastus, CRM Réclamations).

> En collaboration avec les DPO du groupe, l'identification des durées de conservation souhaitées notamment les données R.H a été réalisée.

> Les exigences réglementaires de protection des données personnelles sont été prises en compte dans les nouveaux projets en participant aux réunions de lancement.

> Des avenants ou chartes de contrats de sous-traitance pour plusieurs applications ou services ont été formalisés.

RÉSULTATS

2020

Exercices de droit :

12 demandes ouvertes de 2020

45 demandes closes de 2020

14 demandes closes de suppressions des listes de diffusion et newsletter de 2020

Environ 220 demandes ne concernant pas le DPO mais reçues dans sa boîte ont été reroutées vers les services responsables.

POLITIQUE

Le Groupe Keolis s'est mobilisé pour l'entrée en application le 25 mai 2018 du nouveau Règlement Général sur la Protection des Données (RGPD), en mettant en place le projet dénommé « Keolis pour la Protection des Données Personnelles » (KPDP), visant notamment à proposer des préconisations et à partager avec ses filiales du périmètre France sur la mise en conformité RGPD.

Keolis Bordeaux Métropole participe au projet KPDP et a mis en place en 2018 un comité de pilotage interne avec les communautés métiers les plus impactées par le RGPD, notamment Marketing et Ressources Humaines.

PERSPECTIVES 2021

Les actions réalisées en 2019 et en 2020 ont permis de mettre en place l'organisation, au travers des Comités de Pilotage RGPD et des groupes de travail déclinés par projet, ainsi que par la participation aux groupes d'échange des DPO du Groupe KEOLIS, et les outils nécessaires à assurer le suivi de la conformité (Data Legal Drive, procédures, formulaires).

Il s'agit désormais :

> D'industrialiser les traitements de données personnelles avec l'aide de Data Legal Drive,

> De mettre en œuvre les registres réglementaires dans l'outil : Registre des Traitements, registre des sous-traitants et registre des violations de données personnelles,

> D'accompagner les responsables de traitements de Keolis Bordeaux métropole dans la rédaction des fiches de traitement à intégrer dans Data Legal Drive,

> D'intégrer les « Protection Impact Assessment » (PIA) ou analyses d'impact déjà réalisées par le DPO de l'entreprise, du groupe ou des autres filiales, et d'en générer de nouveaux,

> Formaliser contractuellement des relations avec des sous-traitants (Transway pour l'offre de fidélité).

ZOOM impact COVID-19

Résilience



Dès le début de la crise sanitaire, il a été décidé d'adapter l'environnement de travail des collaborateurs pour le rendre plus flexible. Les actions suivantes ont été entreprises dès mars 2020 :

- > dotation des collaborateurs de PC portables,
- > généralisation du VPN (accès à distance),
- > généralisation des outils collaboratifs (partage de documents, visioconférence) : webinars, déploiement de casques, évolution des salles de réunions,
- > déploiement d'une solution de centre de contact virtualisé.

Ces évolutions ont permis de réduire l'impact de la crise sanitaire et du confinement.

L'ensemble des Comités ont été réalisés en visioconférence, de même que les réunions thématiques.



ENGAGEMENT POUR NOS VOYAGEURS

2.3.1. Sécurité Système



ENJEUX

La sécurité des clients est sans aucun doute un critère incontournable de l'évaluation de la qualité d'un service de transport en commun.

L'exploitation de réseaux de transport (bus et tram) est exposée à de nombreux risques notamment de la circulation routière et piétonnière. Les situations dangereuses et accidents graves survenus sont intégrés dans un retour d'expérience.

L'urbanisation de ces dernières années met en avant l'utilisation des modes de déplacement « doux » et contraint l'usage des véhicules routiers en centre-ville.

ACTIONS PHARES 2020

TRAMWAYS

> Expérimentation « Nudges »

Vis-à-vis des collisions tramway/piétons, nous avons constaté que, dans la grande majorité des cas, l'inattention des tiers est la cause première des collisions.

En 2020, Keolis a poursuivi la démarche « nudges » engagée en 2018, démarche complètement innovante afin de faire changer les comportements des tiers aux abords de la voie et lors de sa traversée.

Sur les trois premières expérimentations réalisées entre 2018 et 2019, l'expérimentation « rames flashes » a remporté un franc succès que ce soit auprès des voyageurs, des piétons et des conducteurs. L'année 2020 a permis de définir une solution industrielle, et de proposer à Bordeaux Métropole le déploiement sur l'ensemble de nos tramways.

Les peintures sur passages piétons ont été redesignées en 2020, pour améliorer la perception des messages par les piétons, fort du retour d'expérience de la première expérimentation sur ce sujet.

> Groupe de travail tramways / cycles

Au regard de l'augmentation significative de la pratique du vélo dans la métropole bordelaise, renforcée par la création des pistes temporaires, une étude comportementale a été lancée en 2020 pour comprendre et analyser les comportements des cyclistes aux abords de la plateforme tramway, et leur appréciation du risque de chute ou de collision. Cette étude vise également à étudier le comportement et les réactions des conducteurs de tramway face à ces circulations.

Elle a été menée par l'entreprise ERYA, spécialisée en comportement humain.

> Campagne sécurité tramway

En 2020, une mise à jour de la campagne « Karlo le Rhino » a été réalisée, orientée plutôt sur les risques de collisions du tramway avec les cycles.

POLITIQUE

Fort de l'engagement du groupe à assurer une sécurité totale avec comme objectif ultime « zéro accident » pour l'ensemble du public et l'environnement, Keolis Bordeaux Métropole est convaincue qu'une politique de prévention des risques susceptibles d'affecter ses clients et l'environnement est un aspect du succès et du développement de l'entreprise.

Dans le cadre de sa démarche sécurité, Keolis Bordeaux Métropole s'est engagée à, entre autres actions, protéger ses clients contre les risques auxquels ils sont exposés, effectuer des audits terrains et relatifs au système d'exploitation ainsi que mener les enquêtes nécessaires en cas d'incident, d'accident ou de presqu'accident...

BUS

Un groupe de travail interne à l'entreprise a été créé afin de mettre en place des actions contribuant à la réduction de l'accidentologie sur les trois lignes ciblées particulièrement accidentogènes.

Des actions ciblées ont aussi été menées sur des points du réseau identifiés comme problématiques. Pour exemple, un travail a été mené conjointement avec SNCF sur un passage à niveau afin de marquer les points d'arrêts des bus sur la voirie.

Des retours d'expériences sont réalisés à la suite d'accidents importants, afin de comprendre la chaîne d'action et d'alerte dans un but d'amélioration.

PERSPECTIVES 2021

2021 se consacrera à la réalisation de l'expérimentation Nudges sur les passages piétons ainsi qu'à la participation active à la commission piétons/vélos aux abords de la plateforme tramway pilotée par Bordeaux Métropole.

La campagne de communication sécurité vélo et tramway, 100 % digitale dans un premier temps, sera diffusée début 2021 et sera accompagnée d'une animation et sensibilisation au risque de chute, de collision et proposition d'itinéraires alternatifs en dehors des zones dangereuses.

Ces actions contribueront à l'amélioration continue sur nos processus internes de sécurité



ZOOM impact COVID-19

Résilience



La nature des risques se transforme et l'on constate, par rapport à 2019, des collisions avec tous les types de tiers.

Toutefois, au regard du contexte sanitaire particulier et de la baisse de la pression urbaine, il est difficile d'en tirer des conclusions sur cette année particulière. Un second regard sécurité sur les organisations a été porté pour répondre aux problématiques sanitaires.

RÉSULTATS

2020

0 passager décédé en bus

0 tiers décédé en bus

1 blessé grave passager et tiers bus (selon grille assurantielle)

0 décès passager tram

2 tiers décédés tram

4 blessés graves passagers et tiers tram (selon grille assurantielle)

INDICATEURS DE PERFORMANCES (KPIs)

2020

0.216 collisions/10 000km au tram

0.270 collisions/10 000 km au bus avec des tiers*

*Tiers : personnes physiques ou tout type de véhicule

2.3.2. Sûreté



ENJEUX

Assurer la sécurité des clients, c'est aussi diminuer les temps d'intervention des équipes de sûreté sur le réseau et innover pour responsabiliser les fraudeurs : par ces deux axes d'actions, Keolis Bordeaux Métropole lutte contre la fraude (objectif contractuel de 7%) et tente de réduire les comportements inciviques.

ACTIONS PHARES 2020

2.3.2.1 Lutte contre la fraude

Des actions de prévention sont déployées pour inciter à la validation des titres de transport :

- > Rappel à la règle à la montée des voyageurs,
- > Rappel des risques encourus auprès des voyageurs (validation systématique à l'entrée),
- > Distribution de flyers favorisant les voyageurs qui valident,
- > Une campagne comportant 4 visuels simples et directs a été maintenue cette année :
 - « 15 000 contrôles par jour »,
 - « Vous ne payez qu'1/3 du coût réel du contrôle »,
 - « Prix de l'amende »,
 - « Remerciement à tous les voyageurs qui valident »,
- > Dispositif d'incitation à la validation sur les quais afin de réduire les comportements inciviques et d'influer sur le sentiment de sécurité des clients,
- > Collaboration avec le point d'information médiation multi services (PIMMS) de Cenon permettant d'étendre les démarches de prévention et médiation sur l'ensemble du réseau TBM, et ainsi baisser les incivilités sur ce territoire.

2.3.2.2 Lutte contre la délinquance (incivilités, violences) et sa prévention :

Pour lutter contre les incivilités :

- > 13 opérations de prévention ont été organisées en 2020 avec distribution de flyers rappelant les règles de civisme,
- > Démultiplication des équipes de contrôle et d'assistance coordonnées par le PC Sûreté,

POLITIQUE

En matière de politique, Keolis Bordeaux Métropole s'inscrit dans la classification des entreprises sensibles conformément à la loi de programmation militaire qui fait l'objet d'un traitement spécifique pour croiser la sûreté physique et logique (cyber protection).

La filiale Keolis Bordeaux Métropole a participé aux réunions trimestrielles des responsables Sûreté Lutte Anti-Fraude piloté par le groupe Keolis dans le comité Institut Keolis Environnement Sûreté (IKES) pour les Grands Réseaux et Grands Urbains, afin de programmer ses actions futures selon les grands principes édictés par le groupe.

- > Déploiement de la vidéo surveillance dans l'ensemble des tramways, bus, stations trams, parcs relais et agences commerciales : prélèvement de la vidéo systématique après un incident et/ou sur réquisition des forces de l'ordre,
- > Utilisation de la vidéo pour étayer la formation continue des conducteurs,
- > Dotation en caméra piéton des coordinateurs d'équipe de contrôle,
- > Equipement des 130 tramways de caméras frontales,
- > Participation à la rédaction d'un contrat d'objectif départemental pour la sûreté et la prévention de la délinquance et de la radicalisation dans les transports collectifs de voyageurs : ce contrat fait suite à la réunion du Comité de sécurité dans les transports en commun qui s'est tenu le 5 août 2020 à la demande des Ministères de l'Intérieur et des transports.

- Il a été demandé aux préfets des régions de relancer la dynamique de coopération entre l'Etat, les Autorités d'organisation du transport (AOT), les transporteurs et les collectivités locales pour améliorer la prévention et la lutte contre les incivilités, développer la lutte contre la fraude ainsi que la lutte contre la radicalisation et les actes de terrorisme dans les transports publics de voyageurs,

- > Rédaction d'une convention de partenariat avec le groupement de gendarmerie départementale de la Gironde qui décline les actions répondant aux objectifs de lutte contre toutes les formes de criminalité et de délinquance, contre la fraude et les incivilités et qui prévoit des actions conjointes en matière de prévention en collaboration avec la Maison de confiance et de Protection des Familles de la Gironde à destination des publics vulnérables dont les mineurs,
- > 2 conventions signées avec les polices municipales des communes de Saint Médard en Jalles et Eysines,

- > Une web série TBM pour valoriser le métier des conducteurs-receveurs de janvier à mars 2020 et lutter contre les incivilités auprès d'un public plutôt jeune visant à déclencher une émotion et créer une prise de conscience du service rendu par les conducteurs et conductrices de TBM.

ZOOM impact COVID-19

Résilience



La crise sanitaire a eu un fort impact en terme de sûreté :

166% d'augmentation du nombre d'interventions, augmentation due à l'impact des deux confinements.

Une amélioration du délai d'intervention a été constatée (10 minutes 54 en moyenne contre 12 minutes 15 en 2019 pour l'ensemble des interventions),

La Validation Systématique à l'Entrée (VSE), elle a été maintenue malgré la crise sanitaire en dehors des périodes de confinement,

La contribution des médiateurs du PIMMS de Cenon a également permis la médiation et la prévention sur le réseau visant aux rappels des règles sanitaires.

PERSPECTIVES 2021

- > Signature de 3 nouvelles conventions avec les polices municipales pour développer le maillage des actions de prévention sur la Métropole et plus particulièrement sur les secteurs sensibles,
- > Signature du contrat d'objectif départemental début 2021.

RÉSULTATS

2020

2 023 incidents sécuritaires

INDICATEURS DE PERFORMANCES (KPIs)

2020

7,92 min (délai d'intervention pour nos voyageurs)



2.3.3. Accessibilité



ENJEUX

L'évolution de l'offre de service passe par l'adaptation aux besoins de l'ensemble des clients, conformément au volet « droits humains » de la norme ISO 26000, lignes directrices du label engagé RSE. Ainsi toute personne à mobilité réduite, c'est-à-dire toute personne ayant des difficultés temporaires ou pérennes à se déplacer, ayant des fragilités y compris les handicaps invisibles, doit pouvoir bénéficier de services adaptés, en termes d'offres, organisations et systèmes d'information.

ACTIONS PHARES 2020

Keolis Bordeaux Métropole, en cohérence avec la politique développée par le groupe Keolis a maintenu les fondamentaux de service en 2020 :

Reconduction de la certification NF Services 281, participation, animation de réunions et formations accessibilité :

- > Reconduction de la certification NF Services,
- > Envoi d'une lettre d'information aux utilisateurs du service Mobibus, axée sur l'accessibilité du service dédié et du réseau TBM,
- > Mise à jour du livret d'accueil Mobibus envoyé à toute nouvelle personne inscrite au service,
- > Mise en place d'un groupe de travail avec le siège en collaboration avec la Délégation Ministérielle à l'Accessibilité (DMA) afin de saisir les enjeux et obligations pour une mise en conformité avec la loi d'orientation des mobilités (LOM),
- > Participation, animation de réunions et formations accessibilité.

Accompagnement des publics fragiles vers l'autonomie sur le réseau :

- > Accueil et accompagnement d'une cliente en situation de multi-handicap pour une réadaptation aux déplacements en bus faisant suite à un accident sur le réseau,
- > Organisation d'une rencontre sur le terrain d'un client en fauteuil roulant (UFR) de la ligne 11 faisant suite à de multiples problématiques de palette défectueuse,
- > Participation à des événements en lien avec la mobilité des seniors (Mobil'ainés, Longevity, Keoscopie Bordeaux). Cette année TBM a renouvelé ses engagements dans la prévenance de la perte de mobilité des Seniors en s'associant notamment avec ses partenaires habituels reconnus sur le territoire, Wimoov, UniCité et Prendre Soins du lien. Dans un contexte particulier, certaines opérations se sont déroulées sur le web tel que l'évènement Mobil'Ainé,
- > Lancement d'un audit confort et aménagement des bus et trams pour les publics fragiles : lancement d'un audit de deux lignes de bus et d'une ligne de tram dans le cadre d'une réflexion approfondie sur le confort à bord et sur les aménagements possibles sur le réseau TBM,

POLITIQUE

Pour répondre à ce défi, Keolis fait de l'accessibilité universelle une exigence de chaque instant et un réflexe pour chacun de ses collaborateurs. En témoigne la « Politique Accessibilité Groupe » signée le 5 juin 2018 en collaboration avec Brigitte Thorin, Déléguée Ministérielle à l'accessibilité. Ainsi Keolis s'engage à :

- > Sensibiliser son personnel aux enjeux de l'accessibilité, notamment changer le regard porté sur le handicap,
- > Accompagner les Autorités Organisatrices de la Mobilité via ses experts, répartis sur le territoire,
- > Convaincre les collectivités que cette l'objectif de cette démarche est de permettre à tous de se déplacer chaque jour, facilement et simplement.

> Organisation d'une journée nationale des aveugles et malvoyants : témoignage d'une personne déficiente visuelle profonde accompagnée de son chien guide. A cette occasion, Keolis Bordeaux Métropole a cherché à sensibiliser les voyageurs et le personnel interne aux difficultés rencontrées par les malvoyants dans leurs déplacements. En complément une nouvelle base line pour valoriser le respect et l'attention entre les voyageurs :

« Toutes et tous avons notre place dans les transports en commun ! »

Création d'un poste de chargé de mission accessibilité / publics fragiles :

> Un double objectif de promotion interne et externe de l'ensemble des solutions et offres de mobilité à offrir et déployer pour ces publics.

Sensibilisation de nos agents au handicap et plus largement aux publics fragiles :

> Sensibilisation à l'occasion de la journée internationale des personnes handicapées avec valorisation en interne : « Mieux appréhender le handicap - Restons attentifs à l'ensemble de nos clients » / Communication externe : « Toutes et tous avons notre place dans les transports en commun ».



ZOOM impact COVID-19

Résilience



La mobilisation interne a permis de déployer en un temps record le service Mobi-soignants et l'adaptation aux nouvelles exigences pour garantir la sécurité de tous dans les transports (aménagement des véhicules pour protection des voyageurs et des conducteurs, diminution des capacités pour respecter les distanciations physiques), la continuité de service ayant été assurée toute l'année sur le service Mobibus :

- > Les premiers transports ont commencé le 25/03/2020. Au total, 269 personnes se sont inscrites au service durant la période du 23/03/2020 au 24/05/2020 pour 5 874 transports réalisés : 129 en mars, 2883 en avril et 2862 en mai avec un maximum de 173 transports / jour,
- > 25 véhicules auront été nécessaires à la réalisation du service.

PERSPECTIVES 2021

- > Reprise des formations PMR avec les masques-sourire sous réserve d'homologation pour préserver la partie sur le handicap auditif,
- > Projets en cours à la charge du chargé de mission publics fragiles,
- > Adaptation du parcours client suite loi LOM sur le réseau Mobibus,
- > info-voyageurs sur accessibilité des arrêts réseau TBM (sous réserve disponibilité information par Bordeaux Métropole).

RÉSULTATS

2020

5 874 transports réalisés pour le service Mobi-soignants



INDICATEURS DE PERFORMANCES (KPIs)

2020

93% de satisfaction des voyageurs empruntant le service de transport à la demande Mobibus

2.3.4. Expérience client

ENJEUX

Sous l'impact des mutations du marché du transport public (plus de personnalisation et de flexibilité pour les citoyens), Keolis évolue dans son métier en s'imposant comme opérateur-intégrateur de toutes les mobilités du quotidien. Keolis souhaite ainsi offrir la meilleure expérience à ses clients voyageurs. L'approche de Keolis Bordeaux Métropole est tournée vers la compréhension des besoins des clients et la recherche permanente de satisfaction d'un service de mobilité, axé notamment sur l'intermodalité.

Dans son programme de conquête et fidélisation, Keolis Bordeaux Métropole s'attache avant tout à :

- > Faciliter l'accès au transport en commun et à sa gamme tarifaire,
- > Simplifier les démarches d'achat et de renouvellement de ses titres de transport,
- > Pousser l'information pour accompagner et anticiper les nouvelles habitudes de mobilité.

ACTIONS PHARES 2020

Keolis Bordeaux Métropole intègre toutes les mobilités pour concevoir, sur un territoire en constante évolution, des solutions au service du client. Dans un contexte de pandémie covid-19 marqué par deux périodes de confinement, Keolis Bordeaux Métropole a accompagné le développement des modes doux et de l'offre :

- > La période de déconfinement s'est accompagnée de mesures sanitaires fortes reprises sur le réseau TBM ainsi que d'une campagne de ré-accueil du public avec des offres promotionnelles V³ pour inciter à la pratique du vélo en complément des bus et trams,
- > Une personne a été dédiée au nettoyage des vélos des stations V³,
- > Cette campagne a consisté à valoriser les déplacements à vélo sur l'agglomération et ainsi désengorger les rames avec une offre incitative sur les V³ électriques (7€ de location de batterie pour 1 an au lieu de 72 €) :

« Pour plus d'espace, nos V³ vous attendent en station ! »

- > Afin d'inciter les voyageurs à utiliser le vélo, Bordeaux Métropole a proposé la batterie V³ électrique à 12€ l'année au lieu de 72€, offre limitée aux 700 premiers inscrits,
- > Au second confinement, une campagne « Marche à pied » a été initiée pour fluidifier le trafic dans les rames : encourager la marche à pied comme alternative au tram sur les axes du centre-ville les plus chargés.

L'année 2020 a été également marquée par plusieurs événements forts qui ont impacté l'offre de transport et les services TBM :

- > L'extension du Tram D depuis la mairie du Bouscat jusqu'à Eysines Cantinolle,
- > L'accessibilité pour les abonnés à la ligne 42 du TER sur le territoire de Bordeaux Métropole,
- > L'accompagnement du nouvel itinéraire de la Lianes 4 sur les bassins à flot,
- > Le basculement de la nouvelle billettique et l'envoi des cartes TBM à tous les abonnés TBM : Un nouvel itinéraire pour mieux desservir le quartier des bassins à flot et donner une nouvelle connexion à moins de 3 min du tramway,

POLITIQUE

La satisfaction des clients est le premier axe du projet keolife : c'est pourquoi le groupe a mis à la disposition des différentes filiales un programme nommé « Think like a passager » qui permet de concevoir et d'animer les approches commerciales des réseaux de transport selon l'expérience client.

- > Les travaux d'entretien des voies du tram. L'objectif de Keolis Bordeaux Métropole a été d'accompagner ces évolutions pour que les clients en soient informés et puissent adapter leur mobilité en se les appropriant rapidement.

Keolis Bordeaux Métropole a été au rendez-vous et présent sur le terrain aux temps forts de cette année :

- > Avec l'apposition d'une signalétique extérieure et intérieure sur l'ensemble des tramways et bus, la mobilisation de plus de 34 personnes présentes tous les jours de la semaine pour renseigner, rassurer, distribuer des masques et gels hydro-alcoolique et désinfecter les barres de maintien, Keolis Bordeaux Métropole a accompagné l'ensemble des voyageurs sur le réseau Tbm,
- > Une communication agréable et non-anxiogène sur le plaisir de la mobilité retrouvée et de la solidarité malgré les gestes « barrière » nécessaires a permis de ré-accueillir les voyageurs après plusieurs semaines de confinement :

« Le réseau TBM est heureux de vous revoir Ensemble, prenons soin les uns des autres ».

- > A l'occasion du retour à l'offre nominale du réseau, Keolis Bordeaux Métropole a déployé une campagne d'information pour rassurer et favoriser la reprise des transports en commun avec également un accompagnement de la revente à bord sans rendu de monnaie (mise en place de l'information voyageur ainsi que le versement du surplus de recette à Bordeaux Fondation Université pour la recherche sur la COVID-19),

- > Depuis le 5 février 2019, deux agents d'information sont sur le terrain pour des missions d'information aux voyageurs. En 2020, leur présence a été prégnante avec pour objectif :
 - D'être présent sur les principaux pôles d'échanges (Quinconces, Gare, Victoire, Hôtel de Ville),
 - D'accompagner et renseigner sur le réseau, les tarifs, l'aide à l'achat de titre sur les DTT, emprunt V³, etc...
 - D'informer lors des interruptions tram intra-boulevards : rassurer et orienter vers les solutions de report,



- > Une campagne de sensibilisation aux risques encourus en cas de forte chaleur a accompagné les clients voyageurs entre le 8 juillet et le 15 août et une distribution d'éventails dans les bus et trams les moins bien climatisés a été organisée dès lors que les températures s'élevaient à 30°C et plus,

- > Une présence forte de TBM au moment de la rentrée de septembre 2020 : Cette rentrée se déroule dans un contexte particulier de post confinement mais toujours avec la présence de la COVID-19. Dans ce contexte, la campagne de rentrée visait à promouvoir les nouveaux aménagements réalisés afin de fluidifier les transports en commun et favoriser les déplacements à vélo, rassurer et redonner confiance sur les conditions de déplacement.

De nouvelles solutions digitales et autres ont été développées et ont contribué à rassurer le client voyageur en ces temps de pandémie :

- > Mise en valeur du M-ticket TBM avec l'application mobile Witick : Pour éviter le plus possible les échanges avec les conducteurs-receveurs, Keolis Bordeaux Métropole a valorisé l'application mobile M-ticket TBM (écrans intérieurs bus, réseaux sociaux, infotbm.com),
- > L'application mobile TBM a évolué proposant une nouvelle ergonomie, plus simple et plus fluide et un nouvel espace mon compte « My TBM » pour gérer ses favoris et alertes info trafic,
- > Afin d'améliorer l'orientation du voyageur dans les pôles d'échanges, des plans de quartier 3D ont été installés sur les principales stations tram afin de faciliter l'orientation des voyageurs par rapport à des points de repère facilement identifiables,
- > Depuis 2019, TBM a renforcé ses animations sur les réseaux sociaux pour informer au mieux, être en contact direct avec les voyageurs et créer ainsi une relation de proximité et de sympathie dans un contexte parfois délicat, notamment en cette année 2020. Les comptes sociaux de TBM sont aujourd'hui des canaux de communication et d'échange incontournables avec les voyageurs.

INDICATEURS DE PERFORMANCES (KPIs)

2020

Réseau TBM
90,2 % de taux de satisfaction du réseau TBM

89,5 % occasionnels satisfaits

ZOOM impact COVID-19

Résilience



Pendant les périodes de confinement, l'information et la communication en direction de tout public s'est articulée autour :

- > De l'offre transport,
- > Des modalités de remboursement des abonnements,
- > De la gratuité pour le personnel soignant,
- > D'une série d'animation lancée sur les réseaux sociaux et le site infotbm.com afin de garder le lien et le contact avec les clients TBM



ENGAGEMENT POUR NOS SALARIÉS

2.4.1. Santé et Sécurité du Travail



ENJEUX

La santé mentale et l'intégrité physique des collaborateurs contribue à la performance de l'entreprise.

Keolis Bordeaux Métropole en a fait un enjeu majeur de sa politique sécurité en développant des actions propres à renforcer la culture sécurité au sein de l'entreprise et à maîtriser ses risques en matière de sécurité, dont les principaux sont les accidents sur le lieu de travail.

POLITIQUE

Keolis Bordeaux Métropole, en totale cohérence avec la politique sécurité du groupe Keolis, s'est engagé à :

- > Identifier, analyser et prévenir les risques liés aux activités,
- > Protéger ses salariés contre les risques auxquels ils sont exposés,
- > Former et informer l'ensemble du personnel,
- > Mettre en place une communication ascendante et descendante, afin que chacun puisse être acteur de sa sécurité et de celle de ses collègues,
- > Effectuer des audits terrain,
- > Mener les enquêtes nécessaires en cas d'accident du travail.

En cohérence avec la ligne directrice du groupe, Keolis Bordeaux Métropole s'efforce d'être une entreprise engagée et attentive pour toutes ses parties prenantes et en particulier ses collaborateurs. Autour du message « sécurité tous concernés », Keolis Bordeaux Métropole rend l'ensemble de ses collaborateurs acteur de sa sécurité et de celle de ses collègues.

ACTIONS PHARES 2020

Les actions mises en œuvre en 2020 ont contribué à la prévention de l'absentéisme et l'amélioration des conditions de travail par la mise en sécurité des collaborateurs ; elles ont permis de poursuivre la réduction du nombre d'accidents de travail et d'amorcer une décroissance du taux de gravité global entreprise en fin d'année.

Actions liées au maintien dans l'emploi des salariés et à l'amélioration des conditions de travail :

> Dans le cadre de la prévention de l'absentéisme, la Direction des Ressources Humaines accompagne au retour à l'emploi des salariés en accident de travail de plus de 90 jours. Elle a pu ainsi procéder à six détachements sur des missions temporaires pour onze salariés suivis en 2020,

> Dans le cadre de l'aménagement de postes de travail, le service Santé Sécurité du Travail travaille en collaboration avec un ergonome du Service de Santé au Travail Inter-Entreprises (étude d'un repose-pied dans les bus, contrôle des conditions d'exposition au bruit au Centre d'Information Téléphonique après aménagement, étude ergonomique du poste de contrôle sûreté, étude de l'implantation d'un terminal de paiement électronique au poste de conduite bus).

Accompagnement de salariés par le service médico-social :

> Le service médical a instauré un contact permanent avec les agents victimes d'agression (appel téléphonique systématique d'une infirmière),

> En collaboration avec Cap emploi Gironde, le service médico-social prescrit l'aménagement de poste de travail afin de maintenir les salariés dans l'emploi (Aménagement ergonomique du siège de conduite par la mise en place d'ERGOTRUCK, aménagement de poste de travail pour personnes handicapées ou à mobilité réduite).

Actions de prévention des risques :

> Le service formation propose une palette de formations réglementaires et autres (formation risque incendie, sauveteur secouriste du travail, gestes et postures/agressions, prévention des troubles musculo-squelettiques (TMS), risque électrique),

> Malgré la crise sanitaire, des sensibilisations à la prévention des risques (gestes de 1^{er} secours avec utilisation d'un défibrillateur, évacuation en cas d'incendie, stockage des produits chimiques) ont été mises en place.



Actions de développement et renforcement de la culture sécurité :

> Les coordinateurs de prévention accompagnent le management de proximité à la réalisation des analyses des accidents de travail et le suivi des actions faisant suite à des audits terrain,

> Un outil de prévention adapté à l'entité managériale contrôle sûreté s'est développé avec la rédaction de « prescrits », référentiel propre à réaliser des audits terrain dans une démarche d'amélioration continue,

> Le label KHIM (Keolis Harmonise et Industrialise sa Maintenance) a été développé à la maintenance en intégrant dans la démarche les services de maintenance tramways,

> Malgré la crise sanitaire, des animations autour de thèmes santé sécurité du travail (DUER, Retours d'expérience), ont été maintenues et le pilotage du DUER, renforcé.

ZOOM impact COVID-19

Résilience



Face à la crise sanitaire exceptionnelle que traverse notre pays, Keolis Bordeaux Métropole s'est mobilisé tout au long de cette année pour :

- > Protéger ses agents du risque de contamination,
- > Garantir la continuité de service public pour faciliter l'activité résiduelle de la métropole et plus particulièrement celle du personnel soignant,
- > Gérer la situation individuelle de chacun des salariés.

Dans cette période difficile et singulière, qui place l'entreprise à la fois dans une nécessité de continuité du service public et de respect des mesures de protection individuelles et collectives, l'ensemble des collaborateurs se retrouve impacté par les conséquences de cette crise sanitaire.

La direction de Keolis Bordeaux Métropole adapte continuellement les dispositifs au plus près des consignes de l'Etat et de Bordeaux Métropole avec des actions concrètes permettant de répondre au mieux à la situation. Des échanges avec le Groupe Keolis et les organisations syndicales se tiennent régulièrement pour adapter l'organisation et le fonctionnement de l'entreprise.

Une organisation interne solidaire et faisant preuve d'adaptabilité

> Formation d'un COPIL Covid-19 afin d'être au plus près des besoins de collaborateurs tout en assurant un plan de continuité d'activité,

> Mise en place d'ateliers d'écoute et d'expression animés par une thérapeute,

> Campagne de communication sur les gestes « barrière » sur tous les médias et création d'un keo'info covid-19,

> Conception et mise en place des protocoles de désinfection des bus et tram, ainsi que des principaux locaux afin de désinfecter les points de contacts.

Une mobilisation des salariés pour garantir la santé sécurité de leurs collègues

> Des équipes de maintenance mobilisées pour la mise en place de protections en polycarbonate réalisées pour chaque type de véhicule par l'équipe de la carrosserie,

> Du personnel encadrant présent sur tous les lieux de prise de service afin d'assurer la distribution de masques aux agents de conduite,

> Des équipes sûreté prenant en charge des salariés présentant des symptômes de contamination à la covid-19 dans des véhicules aménagés d'un point de vue sanitaire.

PERSPECTIVES 2021

Des axes d'amélioration identifiés et/ou des opportunités à saisir :

- > Impliquer toute la ligne managériale dans la réduction des accidents de travail,
- > Optimiser le suivi des actions,
- > Renforcer l'engagement en excellence opérationnelle et le leadership,
- > Etudier la mise en place de nouveaux outils et logiciels de prévention,

En s'appuyant sur :

- > Sur le référentiel groupe avec mise en place d'audits croisés,
- > Un système de management construit selon le référentiel ISO 45001 pour développer et renforcer la culture SST dans l'entreprise.

RÉSULTATS

2020

166 accidents de travail avec arrêt

295 déclarations (Accidents de travail et de trajet, avec et sans arrêt) auprès de la Caisse Primaire d'Assurance Maladie (CPAM) en 2020

INDICATEURS DE PERFORMANCES (KPIs)

2020

43,699 Taux de fréquence des accidents de travail

6,093 Taux de gravité des accidents de travail

2.4.2. Diversité et inclusion



ENJEUX

Véritable enjeu stratégique des ressources humaines, la diversité et l'égalité professionnelle entre hommes et femmes s'appuie sur une politique volontariste et ambitieuse de Keolis Bordeaux Métropole. De ce fait, Le processus de recrutement de Keolis Bordeaux Métropole vise à exclure toute cause de discrimination à l'embauche.

Comme dans toute filiale en France, Keolis Bordeaux Métropole doit de se conformer à la législation en matière de handicap et s'appuie sur sa démarche continue en matière de lutte contre les discriminations pour mener à bien ses actions d'accompagnement de personnes en situation de handicap.

ACTIONS PHARES 2020

2.4.2.1 Lutte contre les discriminations

En avril 2019, une campagne d'affichage dans l'ensemble des locaux rappelait l'engagement de l'entreprise à ce que l'interdiction de toute forme de discrimination soit respectée pour garantir l'équité de traitement à chacun. Les salariés doivent ainsi veiller à ce que leur comportement dans le cadre professionnel ne soit pas discriminatoire. Cette campagne doit être actualisée en 2021 et est mise à disposition sur le site de l'entreprise My KBM avec un certain nombre de guides tels que :

> Le livret LaCité :

Ce guide a pour vocation d'aider les managers dans le traitement des situations liées à la manifestation des convictions religieuses. Pour Keolis Bordeaux Métropole, promouvoir la diversité, c'est mettre en place un ensemble de moyens afin de garantir l'égalité de traitement pour tous les salariés,



> Le guide de lutte contre le harcèlement sexiste :

Ce guide regroupe des informations pratiques, des conseils et des ressources pour aider les collaborateurs à réagir face à des situations de harcèlement,



> Le guide de la parentalité :

Destiné à répondre aux questions des parents, ce guide s'inscrit dans le cadre de l'accord en faveur de l'égalité professionnelle entre les femmes et les hommes et traduit l'engagement de l'entreprise en faveur d'une meilleure articulation des temps de vie.

Des formations sont également mises en place liées à la Diversité/recrutement et à la discrimination/harcèlement en entreprise :

> E-learning groupe Keolis sur la diversité et la non-discrimination mis à disposition de l'ensemble des cadres de l'entreprise via l'outil Talent,

> Module « recruter sans discriminer » suivi par l'ensemble des personnes impliquées dans le processus recrutement depuis 2017 (formation assurée par Les entreprises pour la Cité),

POLITIQUE

Keolis Bordeaux Métropole, signataire de la charte de la diversité depuis 2010, est fermement engagée dans la lutte contre toutes les formes de discriminations qui est un axe important dans la politique de mixité mise en œuvre.

L'objectif de cette politique est de donner la possibilité à chacun d'accéder à un emploi et d'évoluer dans l'entreprise exclusivement en fonction de ses compétences.

Keolis Bordeaux Métropole a également conclu, le 6 décembre 2018, avec l'ensemble des organisations syndicales représentatives, un accord relatif à l'égalité professionnelle entre les hommes et les femmes, l'insertion et le maintien dans l'emploi des travailleurs handicapés et à l'amélioration de la qualité de vie au travail. Cet accord renouvelle et actualise les engagements pris dans le cadre des accords précédents en matière notamment :

- > D'embauche,
- > De formation,
- > De promotion,
- > De rémunération effective,
- > D'équilibre des temps de vie,
- > De non-discrimination.

> Module RH dans la formation d'intégration des Conducteurs Receveurs qui porte entre autres sur les notions de non-discrimination, diversité, laïcité, harcèlement (suivi par l'ensemble des CR recrutés),

> En mars 2020, une conductrice du réseau TBM est intervenue dans une classe de 4ème SEGPA au collège Gérard Philipe, classe de petit effectif d'élèves en difficultés d'apprentissage, afin de leur présenter le module « Egalité-Mixité des métiers ».

Le module « Egalité-Mixité des métiers » c'est quoi ?

Autocensure, poids des stéréotypes dans l'orientation : les inégalités d'accès au monde de l'entreprise auxquelles font face les jeunes habitant en Quartiers Prioritaires de la Politique de la Ville (QPV) limitent leur « pouvoir d'agir » et leur horizon des possibles. Le programme « De l'école vers l'entreprise » est un programme local du réseau Les entreprises pour la Cité qui a été conçu sur la métropole bordelaise pour tenter de répondre aux enjeux essentiels que sont l'égalité des chances dans l'éducation et d'accès à l'emploi, en travaillant à l'égalité femmes-hommes mais aussi au rapprochement de l'école et du monde de l'entreprise.

> Objectifs pour les élèves : les sensibiliser au poids des stéréotypes de genre dans notre quotidien et dans leurs choix d'orientation, déconstruire leurs représentations sur certains métiers et secteurs d'activité,

> Objectifs pour les professionnels : présenter aux élèves des secteurs d'activité et métiers qui font face à des enjeux de mixité, témoigner sur leur parcours afin de permettre aux jeunes de découvrir la diversité des exemples de réussite professionnelle, être sensibilisés aux enjeux d'égalité des chances et de diversité dans l'entreprise.

2.4.2.2 Egalité professionnelle Femmes/Hommes

Deux actions phares ont été réalisées lors de la semaine de la mixité en mars 2020 :

Une campagne de communication : « nos métiers s'inscrivent au féminin » visant à favoriser l'attractivité et la mixité des métiers de KBM. Des témoignages vidéo de femmes exerçant différents métiers dans l'entreprise ont été diffusés sur les réseaux sociaux et en interne.



Le 9 mars 2020, KBM a reçu la Préfète de la Gironde et des représentants de la direction de grandes entreprises de la Gironde. Lors de cette visite, KBM a été reconnue pour son action exemplaire en faveur de l'égalité professionnelle et de la mixité.

Une grande campagne de recrutement a été lancée en juin 2020, au sortir du premier confinement. Intitulée « le monde change, pas nos engagements », cette campagne avait pour vocation de rappeler nos engagements en faveur de l'emploi local et durable, de l'insertion, de la diversité et la mixité. Cette campagne a été un succès avec plus de 2 300 candidatures reçues et 18 443 clics générés par la campagne d'e-marketing.



2.4.2.3 Handicap

Lors de la semaine dédiée au handicap début décembre, et plus particulièrement lors de la journée internationale des Personnes à Mobilité Réduites (PMR) du 3 décembre 2020, KBM a mené une campagne de sensibilisation au handicap tant en interne auprès de ses collaborateurs qu'en externe auprès de ses clients voyageurs. Toutes les formes de handicap ont été abordées, avec un parti pris celui de la communication, avec plus particulièrement le handicap auditif avec « signons transport », et le handicap visuel avec la vidéo d'une clientèle et son chien guide.



Outre cet objectif de proposer des conseils pour bien communiquer avec nos clients ou nos salariés porteurs de handicap, KBM s'engage depuis plusieurs années à former ses salariés à l'accompagnement des personnes à mobilité réduite sur le réseau, 2000 salariés ont déjà été formés et 230 stagiaires suivront cette formation en 2021.

PERSPECTIVES 2021

KBM va renforcer les actions en faveur de la mixité, en particulier en développant les partenariats favorisant l'embauche de publics féminins. L'objectif étant fixé à 30% d'embauches de personnes de sexe féminin. En moyenne depuis 2015, KBM comptabilise 25,69% d'embauches féminines.

RÉSULTATS

2020

100%
Note obtenue à l'index égalité professionnelle

Audit de suivi GEEIS en décembre 2020.
Niveau obtenu 3/4

INDICATEURS DE PERFORMANCES (KPIs)

2020

21,1% part de femmes dans l'effectif total

166 travailleurs handicapés

2.4.3. Relations et dialogue social



ENJEUX

Le dialogue social est une part importante de la vie de l'entreprise, il se doit d'être régulier et nourri. Il est clé dans le fonctionnement de l'entreprise : communication auprès des collaborateurs des enjeux, évolutions et politiques du réseau, compréhension des attentes des collaborateurs, co-construction des adaptations nécessaires à la réalisation des objectifs à atteindre. En 2020, la gestion de la crise COVID a été au cœur des préoccupations de l'entreprise.

ACTIONS PHARES 2020

Au cours de l'année 2020, 4 accords d'entreprise ont été conclus sur les sujets suivants :

> Accord relatif à l'indemnisation de l'activité partielle

La société Keolis Bordeaux Métropole a eu recours au dispositif d'activité partielle, afin de palier à la baisse d'activité durant la période du 16 mars au 31 mai 2020.

L'entreprise a souhaité, par cet accord, majorer partiellement la prise en charge légale de la perte de rémunération subie par les salariés, consécutive à la mise en œuvre de la procédure d'activité partielle, en raison de la réduction d'activité.

Cet accord prévoit que, pour la période du 16 mars au 31 mai 2020, l'indemnité d'activité partielle est portée à 80 % du salaire brut (au lieu de 70 %), avec un net à payer, plafonné au net à payer habituel, complément versé avec la paie du mois de décembre 2020.

> Accord collectif modifiant le régime complémentaire de remboursement de frais de santé

Un régime collectif et obligatoire de remboursement de frais de santé est en vigueur au sein de la société. Afin de garantir la mise en conformité réglementaire de ce régime avec le nouveau cahier des charges des contrats responsables, un nouvel accord a été conclu et signé le 23 novembre 2020 par la direction et l'ensemble des Organisations Syndicales représentatives.

> Accord collectif modifiant le régime complémentaire de garanties collectives « Décès/IAD - Incapacité »

Un régime collectif et obligatoire de prévoyance complémentaire est en vigueur au sein de la société.

Afin de garantir la mise en conformité réglementaire de ce régime avec le nouveau cahier des charges des contrats responsables, un nouvel accord a été conclu et signé le 23 novembre 2020 par la direction et l'ensemble des Organisations Syndicales représentatives.

> Négociation annuelle obligatoire (NAO) 2021

La Négociation Annuelle Obligatoire (NAO) 2021 s'est conclue au terme de 5 réunions par un accord signé par quatre des cinq Organisations Syndicales de Keolis Bordeaux Métropole le 14 décembre 2020.

PERSPECTIVES 2021

L'agenda social 2021 s'articulera autour des points suivants :

- > Finalisation de l'accord Sûreté au 1er semestre 2021.
- > Finalisation de l'accord Télétravail, au plus tard à la fin de l'année 2021.
- > Finalisation de l'accord Mobibus, au 1er trimestre 2021.
- > Lancement d'une négociation relative au Compte Epargne Temps, au 1er semestre 2021.

POLITIQUE

Le dialogue social s'organise aujourd'hui autour des nouvelles instances mises en œuvre en 2019 : le Comité Social d'Entreprise et ses commissions dont la Commission Santé Sécurité et des Conditions de Travail (CSSCT), les réunions des Représentants de Proximité et les réunions de négociations avec les Organisations Syndicales. Les prochaines élections professionnelles auront lieu en décembre 2021.

Le maintien d'un bon climat social est également le fruit d'un travail quotidien de l'ensemble des directions de l'entreprise pour réguler les tensions sociales, prévenir les risques et traiter les irritants.

ZOOM impact COVID-19

Résilience



Durant l'état d'urgence sanitaire dans le cadre de la pandémie de Covid-19, le dialogue social a été permanent et soutenu avec les Représentants du Personnel et les Organisations Syndicales afin de les tenir informés des différentes mesures et protocoles instaurés dans l'entreprise.

Le 13 mars 2020 (au lendemain de l'allocution du Président de la République), lors d'un Comité Social Économique extraordinaire, il a été décidé de mettre en place une cellule de crise composée de 2 représentants par Organisations Syndicales entièrement détachés de leurs services, du Directeur Général et de la Directrice des Ressources Humaines.

De nombreuses réunions entre la Direction et les Représentants du Personnel se sont déroulées entre début mars et mai 2020 :

- > 7 réunions extraordinaires du CSE,
- > 3 réunions extraordinaires du CSSCT,
- > 4 réunions de la cellule de crise,
- > 2 réunions de négociation avec les Organisations syndicales à la suite d'alarmes sociales,
- > 2 réunions de négociation avec les Organisations syndicales concernant la revendication d'un versement d'un complément à l'indemnité d'activité partielle.

La cellule de crise a pris fin le jour du déconfinement, le 11 mai 2020. Les réunions ordinaires des Instances des Représentants du personnel ont pu reprendre normalement à compter du 1er juin 2020.

Lors de la mise en place du 2ème confinement, le 29 octobre 2020, les réunions ordinaires et extraordinaires des Instances des Représentants du personnel (CSE et CSSCT) ont pu se tenir à distance via TEAMS.

RÉSULTATS

2020

Conflictualité : **504 heures** de grève pour motif local.

INDICATEURS DE PERFORMANCES (KPIs)

2020

100 % taux de couverture des salariés par des Instances Représentatives du Personnel

2.4.4. Gestion des compétences et des carrières

ENJEUX

Les orientations générales du Groupe Keolis sont retranscrites dans une note d'orientation datant de mai 2019 et s'articulent autour de 2 points :

> Préparation des plans de formation 2020

L'acquisition, le maintien et le développement des compétences de tous les collaborateurs, tout au long de leur vie professionnelle, est un enjeu majeur pour le Groupe Keolis. La formation contribue à la performance du Groupe au travers de celle de ses collaborateurs et permet d'accompagner le changement.

Chaque collaborateur bénéficie d'un entretien professionnel, a minima tous les 2 ans, au cours duquel il échange avec son manager sur les compétences nécessaires à la tenue de son poste et sur celles associées à son projet professionnel.

Au bout de 6 ans, un état des lieux récapitulatif doit être réalisé et une attention annuelle particulière sera portée aux historiques de formation des collaborateurs.

> Déploiement des programmes prioritaires du Groupe Keolis

Les actions de formation en 2020 accompagneront l'ambition du Groupe d'être un opérateur intégré et incontournable, en proposant des solutions globales et en développant les expertises des modes de transport existants et futurs.

> Réforme de la FCO

La directive 2003/59/CE du 13 juillet 2003 relative à la qualification initiale et à la formation continue des conducteurs, modifiée par la directive (UE) 2018/645 du 18 avril 2018, est en cours de transposition en droit français et doit être mise en application début 2020.

Les orientations générales de Keolis Bordeaux Métropole dans sa note d'orientation de septembre 2019 articule son plan de formation autour de 4 axes :

> La qualité de service

Nous sommes au service du public, l'ensemble des salariés y apporte sa contribution quotidiennement. Le plan de formation accompagnera les démarches qualité qui vont être poursuivies ou engagées (Système de Management Intégré en référence aux certifications ISO 9001 pour la qualité, ISO 14001 pour l'environnement, ISO 45001 pour la sécurité et ISO 26000 pour la RSE)

Les actions de formation devront aider à l'atteinte des objectifs fixés.

> Le professionnalisme

Nos compétences professionnelles conditionnent notre adaptation aux évolutions et au changement.

Les actions de formation contribueront à adapter notre personnel aux nouvelles technologies et renforcer les savoir-faire de tous dans les différents métiers de l'entreprise.

> L'organisation et le management

Les actions de formation viseront le développement des compétences de l'encadrement, que ce soit dans la gestion des équipes, dans la gestion opérationnelle sur le terrain ou dans l'animation des différentes démarches qualité.

Elles contribueront à l'amélioration du travail en équipe, gage de bon fonctionnement de l'entreprise.


> La sécurité et la sécurisation

Au-delà de l'obligation légale de formation à la sécurité, des actions de formation contribueront à sécuriser les salariés dans l'exercice quotidien de leur activité.



POLITIQUE

Le plan de formation 2020 s'inscrit dans le déploiement de la politique formation Groupe. La Direction des Ressources Humaines en est garante à travers l'application des exigences Groupe. Il vise le développement de la qualité de service délivré à nos clients voyageurs et à notre autorité organisatrice ainsi qu'à la sécurisation des biens et des personnes. Sa mise en œuvre passe par le recueil des besoins individuels et collectifs de chacun des services.



ZOOM impact COVID-19

Résilience



Malgré la crise sanitaire, les actions internes de formation, suspendues pendant le premier confinement, ont repris avec des tailles de groupe moindres du fait de la distanciation physique obligatoire à mettre en œuvre.

L'effort formation demeure élevé et atteint 80% de la prévision budgétaire, 81.5% des heures prévues et le nombre de stagiaires ayant suivi au moins une action de formation (1 499) représente 87% de la moyenne constatée sur les 3 derniers exercices.

ACTIONS PHARES 2020

Les actions phare de 2020 par direction ont été les suivantes :

Direction de l'exploitation :

> Le partenariat Pôle Emploi/OPCA Transport et Services/AFP/Keolis Bordeaux Métropole a été poursuivi avec succès. Il vise la professionnalisation de personnes éloignées de l'emploi par l'obtention d'un Titre Professionnel pour exercer le métier de conducteur receveur,

> Intégration de 27 nouveaux conducteurs tram non titulaires de permis D, permettant l'élargissement de nos champs de recrutement,

> Déploiement du module de formation visant la reprise en formation des Conducteurs Receveurs poly accidentés dans le cadre de la gestion des risques routiers,

> 54 conducteurs bus et tramway, formés à la gestion du stress avec prise en compte de la crise sanitaire et de ses conséquences dans l'exercice du métier,

> 12 conducteurs Mobibus ont suivi une formation aux gestes et postures, prévention des TMS et gestion du stress,

> Continuité du déploiement d'une formation management sur 2018/2020 dans le cadre du projet de la Direction d'exploitation (DEX 2020) pour 80 agents de maîtrise d'exploitation,

> Poursuite de formations pour le personnel de l'Entité Managériale Contrôle Sûreté : 20 agents formés au cursus groupe Keolis ACCO portant sur l'exercice du métier de vérificateur de perception et plus précisément sur la gestion de la relation en situation de contrôle,

> 29 agents de l'entité managériale contrôle-sûreté formés à la prévention des agressions en situations professionnelles,

> Poursuite de la démarche client groupe Keolis Signature Service (« KISS ») sur 2 thèmes : Connaissances et utilisation des outils digitaux et prise de paroles en situations dégradées.

Direction de la maintenance patrimoniale :

> Des salariés issus des différents dépôts ont suivi une formation à la manipulation de batterie selon la nouvelle réglementation B2XL,

> Des agents ont suivi une formation externe dans le cadre de la nouvelle réglementation ICPE, visant la manipulation et le stockage de produits dangereux,

> Des agents ont suivi une formation à la gestion des fluides frigorigènes,

> 41 agents formés aux risques liés aux incendie dans les différents dépôts bus.

Direction Marketing, Commercial et Intermodalité :

> Formation au traitement de la réclamation téléphone pour les agents de vente en back office,

> Sensibilisation au risque incendie dans les parcs relais.

Directions supports :

> Gestion et réglementation des ICPE,

> Actualité sociale et réglementaire, focus télétravail et gestion des entretiens de professionnalisation,

> Formation de 11 personnes à une meilleure gestion de la prévention des pratiques addictives.

PERSPECTIVES 2021

> Continuité dans le déploiement des actions dans le cadre des orientations groupe et Keolis Bordeaux Métropole,

> Mise en œuvre d'une nouvelle formation d'habilitation à la conduite du tram,

> Mise en œuvre d'un nouveau programme de Formation Continue Obligatoire pour les agents assurant le transport de voyageurs,

> Utilisation d'un nouvel outil pédagogique avec un simulateur de conduite bus développé par le groupe et mis à disposition des filiales.

RÉSULTATS

2020

43/172 des conducteurs receveurs recrutés via un contrat de professionnalisation

29 conducteurs ont reçu la formation visant la reprise en formation des conducteurs receveurs poly-accidentés

154 conducteurs ont suivi une formation à la gestion du stress avec prise en compte du COVID 19

INDICATEURS DE PERFORMANCES (KPIs)

2020

97 371 heures de formation

5,37 % de la masse salariale consacrés à la formation

2.4.5. Bien-être au travail



ENJEUX

Des contraintes d'activité forte, de 4h du matin à 2h30 le lendemain, 364 jours par an au service des clients sur l'ensemble des lignes desservies : le bien-être au travail et la prévention des risques est un axe essentiel de la vie de l'entreprise.

ACTIONS PHARES 2020

Un accompagnement des salariés victimes d'agression

Dans un secteur d'activité où les salariés sont en contact avec le public, Keolis Bordeaux Métropole met en place des mesures en cas d'événement violent ou d'agression.

L'entreprise mène également une réflexion en amont sur les façons d'éviter que de tels agissements ne surviennent.

> Formation gestes et postures par la police nationale des vérificateurs de perception, assistance et sûreté, réalisée début décembre 2020 à poursuivre en 2021,

> Développement des caméras portatives (objectif : 2 par équipes en 2021),

> Analyse systématique des AT agression avec l'appui du service santé sécurité du travail,

> Contrat d'objectif sûreté transport avec la préfecture et les forces de l'ordre en cours de finalisation,

> Rédaction des prescrits (guide des pratiques) - audits terrain à venir en 2021 avec appui de la Direction qualité sécurité environnement.

Au-delà de l'accompagnement et prise en charge réalisés lorsque le salarié est victime d'agression, l'entreprise poursuit les partenariats suivants pour assurer la prise en charge psychologique de ce dernier :

> Centre d'Accueil d'Urgence des Victimes d'Aggressions (CAUVA), rattaché au CHU Pellegrin,

> Service d'Evaluation de Crise et d'Orientation Psychiatrique, dépendant de l'hôpital Charles Perrens,

POLITIQUE

En accord avec le programme Keolife, ses engagements contractuels et la réglementation en vigueur, Keolis Bordeaux Métropole s'emploie à déployer des actions garantissant et favorisant la santé et le bien-être au travail.

> Centre Aquitain de Psychothérapie des Victimes (CAPSYVI) qui permet, sur orientation du médecin du travail, une prise en charge thérapeutique spécialisée dans les états de stress post-traumatiques chroniques,

> Le service médical de l'entreprise qui garde un contact permanent avec la victime d'agression.

La notion de bien-être au travail est aussi mobilisée pour parler d'actions qui n'ont que peu d'impacts sur l'organisation concrète du travail dans les équipes mais qui contribuent à préserver la santé mentale et physique des salariés.

- Les salles de sport fermées en raison de la crise sanitaire, c'est aussi l'occasion de préparer le retour des salariés avec la création :

- De programmes sportifs adaptés à chaque situation individuelle,

- De fiches sécurité pour l'ensemble des agrès mis à disposition dans les salles.

> Des conseils diététiques et liés à la qualité du sommeil, proposés par le service médical et reprise dans le guide de prévention en cours de mise à jour.

ZOOM impact COVID-19

Résilience



Dans le cadre de la sortie du premier confinement, l'entreprise a proposé un temps de parole dédié par groupe de 6 participants maximum et animé par une thérapeute.

Depuis le 2 novembre, le télétravail est devenu une obligation 5j / 5 pour tous ceux pour lesquels cela est possible. Chaque directeur de service veille au suivi des télétravailleurs et au maintien de la cohésion d'équipe.

PERSPECTIVES 2021

Une enquête sociale sera menée en 2021.

Des supports de communication encourageant les exercices d'échauffement au poste de travail sont en cours d'élaboration (affiches, film, scénettes, ...) pour accompagner les responsables d'équipe dans la mise en œuvre de ces exercices. L'animateur santé sport réalisera ces échauffements sur une unité test de la direction de la maintenance.

La démarche d'analyse des risques psychosociaux, suspendue en 2020, en raison de la crise sanitaire, sera relancée en 2021 avec la reprise des groupes de travail selon la cartographie des unités de travail.

RÉSULTATS

2020

Mise en place d'une cellule psychologique COVID-19

INDICATEURS DE PERFORMANCES (KPIs)

2020

8,90% d'absentéisme pour arrêt maladie





ENGAGEMENT POUR L'ENVIRONNEMENT

2.5.1. Impact environnemental



ENJEUX

Par définition, le transport public de voyageurs représente une alternative plus respectueuse de l'environnement que l'automobile. Pour renforcer cette réalité, une certaine exemplarité est attendue des opérateurs.

Ainsi, la proactivité de Keolis Bordeaux Métropole en matière de performance environnementale s'accorde avec les exigences croissantes des Autorités Organisatrices de Mobilité, la sensibilité accrue des citoyens, et le renforcement de la réglementation.

Cet engagement environnemental, au cœur de la stratégie de Responsabilité Sociétale, se traduit par le déploiement d'une démarche environnementale sur l'ensemble des activités de l'entreprise.

ACTIONS PHARES 2020

Pour réduire son impact environnemental, Keolis Bordeaux Métropole se base sur les outils de la norme ISO 14001 mais également sur la réglementation en vigueur. A ce titre, Keolis Bordeaux Métropole est soumise à la réglementation sur les installations classées pour la protection de l'environnement (ICPE). Ce classement implique une maîtrise des risques accrue sur les installations concernées ainsi qu'un contrôle périodique, notamment sur la qualité de l'air, de l'eau et des sols.

2.5.1.1 Lutte contre la pollution de l'eau

La qualité des rejets aqueux de Keolis Bordeaux Métropole fait l'objet d'exigences réglementaires et doit être mesurée annuellement au cours de deux campagnes de surveillance.

Ces campagnes d'analyses sont déployées sur les 6 sites de maintenance et s'appliquent aux rejets d'eaux usées, d'eau de pluie mais également à l'analyse des eaux souterraines.

À chaque campagne, plus de 150 mesures de paramètres physico-chimiques sont analysées afin de garantir le respect de la qualité d'eau rejetée dans le réseau d'assainissement collectif.

Au-delà de ces campagnes de mesures, différentes actions sont mises en place pour garantir la qualité de l'eau rejetée :

- > Procédure spécifique d'achat de produits dangereux avec validation préalable notamment au regard de leur impact sur l'environnement,
- > Maintenance préventive et curative des réseaux d'eau,
- > Mise en place de différents déboueurs-séparateurs à hydrocarbures,
- > Interdiction de déversement de produits dangereux dans les regards non reliés à un séparateur,
- > Contrat de nettoyage des déboueurs-séparateurs,
- > Etude des non-conformités et recherche des causes.

POLITIQUE

Le projet environnemental de Keolis Bordeaux Métropole a été initié en 2010 et a obtenu une reconnaissance externe dans le cadre de la certification ISO 14001.

En 2015, un audit environnemental comprenant l'ensemble des activités de l'entreprise a permis d'élargir la certification à l'ensemble du groupe Keolis. Après trois années de certification environnementale sur le périmètre des activités de maintenance, KBM a étendu en 2017 sa démarche environnementale à l'ensemble des sites et activités de l'entreprise.

Cette démarche environnementale s'articule autour de 6 engagements de la politique environnementale :

- > Respecter ses obligations de conformité issues des exigences réglementaires, et autres engagements contractuels ou volontaires auprès de ses parties intéressées,
- > Protéger l'environnement en maîtrisant les impacts environnementaux de ses activités et prévenir les pollutions,
- > S'engager dans une démarche dynamique d'amélioration continue,
- > Améliorer son efficacité énergétique et carbone,
- > Maîtriser sa consommation d'eau,
- > Maîtriser sa gestion des déchets en amont et en aval.

Les trois derniers engagements ont été élaborés à partir de l'analyse environnementale des activités de l'entreprise et ont pour objectif la maîtrise et la réduction de notre impact dans les domaines de l'énergie/climat, des déchets et de l'eau.

2.5.1.2 Lutte contre la pollution du sol

Afin de lutter contre toute forme de pollution du sol, Keolis Bordeaux Métropole :

- > S'assure de la conformité réglementaire des installations de stockage et de dépotage de produits susceptibles d'impacter le sol en cas de déversement (gasoil, huile, liquide de refroidissement...),
- > Met en pratique des exercices de simulation de déversement de produits dangereux sur le sol, le but étant de maintenir un niveau de réactivité élevé du personnel et ainsi de limiter au maximum les effets d'un déversement accidentel.

En 2020, 8 exercices de mise en situation ont été réalisés et aucun déversement significatif de produit polluant pouvant impacter la qualité du sol n'est survenu.

2.5.1.3 Lutte contre la pollution de l'air

L'activité de Keolis Bordeaux Métropole étant en partie dans un milieu industriel en ce qui concerne 7 sites de maintenance, nous veillons également à contrôler la qualité de nos rejets dans l'air.

Sur chaque site, sont contrôlées la quantité de solvants consommée et les émissions polluantes émises. C'est particulièrement le cas au niveau de l'atelier de Carrosserie qui regroupe les activités les plus émissives. Sur ce site, 2 campagnes de rejets atmosphériques sont effectuées chaque année afin de vérifier la qualité des rejets.

RÉSULTATS

2020

100 % de conformité des rejets atmosphériques
La cible étant de 90%

INDICATEURS DE PERFORMANCES (KPIs)

2020

100 % Part des salariés exerçant une activité certifiée ISO14001

90,2 % de conformité des rejets aqueux
La cible étant de 90%

0 déversement significatif



2.5.2. Energie / climat



ENJEUX

Au travers de son Plan d'action pour un territoire durable à haute qualité de vie qui intègre un Plan climat, Bordeaux Métropole a pris ses responsabilités en se fixant notamment l'objectif de devenir un territoire à énergie positive à l'horizon 2050. Le Plan d'actions comprend 40 actions déclinées en 174 mesures.

Le rapport développement durable présente un état d'avancement du Plan d'action pour un territoire durable à haute qualité de vie qui intègre un Plan climat air énergie territorial selon les 3 axes stratégiques dont l'accompagnement des acteurs du territoire vers la transition énergétique et écologique.

L'amélioration de la qualité de l'air et la lutte contre le réchauffement climatique représentent donc deux enjeux majeurs pour Keolis Bordeaux Métropole.

ACTIONS PHARES 2020

Keolis Bordeaux Métropole permet à la collectivité de proposer des transports multimodaux alternatifs à la mobilité en voiture individuelle.

La consommation d'énergie constitue donc le principal impact environnemental des activités et provient, en premier lieu de la consommation d'énergie des véhicules commerciaux, puis en second lieu, de la consommation d'énergie liée aux bâtiments (chauffage, éclairage).

De ce fait, Keolis Bordeaux Métropole mène des actions fortes, à la fois pour maîtriser les consommations énergétiques nécessaires à l'exploitation de ses activités, et pour agir durablement sur les émissions de gaz à effet de serre de ses transports.

2.5.2.1 Les démarches d'amélioration des performances énergétiques de la flotte

Accompagnement des Autorités Organisatrices de Transport dans leur démarche d'amélioration des performances environnementales de leur flotte

Keolis Bordeaux Métropole apporte son expertise à Bordeaux Métropole tout au long du processus d'achat des véhicules : validation du cahier des charges, analyse des offres, réception des bus. L'attribution des marchés s'effectue sur deux critères : le coût et les éléments techniques.

Le critère coût prend en compte l'évaluation monétaire des polluants (émission de CO₂, NO_x, SO_x..., consommation de carburant). En 2020, le parc de bus TBM est composé à 80% de bus à énergie alternative au gazole et dispose d'une motorisation supérieure ou égale à la norme EURO 5 qui est passée de 64% à 67%.

La démarche Konfort et la formation à l'écoconduite

Pensée et déployée par Keolis Bordeaux Métropole, la démarche Konfort vise à faire de l'écoconduite un levier fort pour la réduction de la consommation de carburant dans les véhicules. Ainsi, des modules de formation pour sensibiliser les conducteurs aux bénéfices de l'écoconduite sont réalisés et complétés par la mise en place de boîtiers d'écoconduite installés sur l'ensemble des bus pouvant techniquement

POLITIQUE

Améliorer son efficacité énergétique et carbone est un des 6 engagements de la politique environnementale de Keolis Bordeaux Métropole qui est force de propositions et accompagne la Métropole Bordelaise dans des réalisations concrètes.

en être équipés. Cette démarche vise ainsi à visualiser l'impact de la conduite sur la consommation par la mesure des accélérations et des freinages de l'ensemble des véhicules en se basant sur 4 objectifs de progrès :

- > Qualité de conduite pour les clients,
- > Confort de conduite pour les conducteurs,
- > Gain environnemental : maîtrise de la consommation et du coût du carburant et diminution des émissions de gaz à effet de serre,
- > Gain en finesse de suivi de la maintenance des véhicules.

Le boîtier s'adapte aux besoins spécifiques du réseau TBM en termes de conduite rationnelle (géolocalisation, cartographie des lignes, communication avec le Système d'Aide à l'Exploitation et Information Voyageurs) et permet la collecte des données techniques du véhicule. La finalité de la collecte de ces données est double. Elles servent à la maintenance prédictive des équipements et, depuis fin 2019, l'ensemble des managers ont été formés pour accompagner les conducteurs dans la lecture de ces données afin de suivre leur performance d'écoconduite.

2.5.2.2 La maîtrise de l'efficacité énergétique du patrimoine confié

Un enjeu fort émerge concernant l'immobilier en partenariat avec la Métropole qui est propriétaire du patrimoine. Le renouvellement au fil du temps du parc de bâtiments permettra un gain sur les consommations énergétiques, et Keolis Bordeaux Métropole peut dans ce cadre apporter ses préconisations.

A titre d'exemple, en 2017, à la suite de la fermeture du dépôt de Lescure, l'atelier carrosserie qui datait de 1900 a été déplacé dans un bâtiment neuf situé sur le dépôt de tram de Bacalan, rue Achard. Il s'agit d'un Bâtiment Basse Consommation (BBC) intégrant une chaufferie biomasse et consommant donc une énergie renouvelable.

D'autre part, Keolis Bordeaux Métropole a choisi l'éclairage comme axe pour améliorer l'efficacité énergétique du patrimoine confié : éclairage à basse consommation, déclenchement de l'éclairage avec détecteurs de présence et de luminosité, horloge astronomique, de nouvelles lampes basse consommation. Dans ce sens, une grande campagne de relamping a été lancée sur les bâtiments ces dernières années.

PERSPECTIVES 2021

Dans la continuité de nos actions, nous allons chercher des axes de réduction de nos consommations énergétiques. En 2021, nous allons notamment réaliser un audit énergétique spécifique à la partie traction qui permettra de définir un nouveau plan d'actions de réduction.

2.5.2.3 La mesure des émissions de gaz à effet de serre (GES) comme outil de pilotage

Les émissions de Gaz à Effet de Serre (GES) des activités de Keolis Bordeaux Métropole sont directement liées aux consommations d'énergie des véhicules commerciaux, premier poste d'émissions significatif, ainsi qu'à la consommation d'énergie liée aux bâtiments (chauffage, éclairage).

Ces émissions sont mesurées par un bilan carbone triennal et font l'objet d'un plan d'actions, actualisé annuellement.

Ainsi, en 2020 l'action phare prise en accord avec Bordeaux Métropole est le choix de passer à l'énergie verte. Depuis le 1er janvier 2020, l'ensemble du réseau de tramway fonctionne à l'électricité et 25% de la flotte de bus GNV est alimentée par du biogaz issu de la méthanisation et produit localement.

RÉSULTATS

2020

100% du tramway fonctionnant à l'électricité verte

25% de notre flotte de bus GNV fonctionnant au biogaz

Nombre de véhicules à énergies alternatives :
282 GNV
5 électriques
28 hybrides

INDICATEURS DE PERFORMANCES (KPIs)

2020

374 véhicules équipés d'un boîtier écoconduite

3 077 014 kWh : consommation d'électricité des dépôts

41 743 322 kWh : consommation d'électricité Tramways



2.5.3. Eau

ENJEUX

Acteur du territoire métropolitain, Keolis Bordeaux Métropole participe à la politique eau de Bordeaux métropole dont deux de ses objectifs sont la réduction des consommations sur l'agglomération avec 148 litres/jour en 2020 (contre 161 litres/ jour en 2010), et la réduction des fuites sur le réseau de distribution, avec 6 m³/km par jour en 2020 (contre 8,37 m³/jour en 2010).

ACTIONS PHARES 2020

Keolis Bordeaux Métropole mène des actions pour préserver les ressources naturelles, en particulier l'eau dont la maîtrise constitue un de nos engagements environnementaux.

Dans ses activités, l'eau provenant du réseau collectif de distribution d'eau potable de la métropole est principalement utilisée pour :

- > Le nettoyage du matériel roulant,
- > L'arrosage des voies de tramways.

2.5.3.1. La maîtrise de l'eau de lavage

Pour le lavage des bus et tramways, les sept dépôts de maintenance sont équipés d'installations de lavage fixes et de systèmes de lavage à la main. Dans notre organisation, des plannings de lavage sont définis en amont et chaque installation de lavage a été équipée de compteur d'eau. Un suivi mensuel permet de monitorer et analyser les consommations afin de détecter d'éventuelles dérives et de rationaliser l'eau utilisée.

D'autre part, cinq installations de lavage fixes sont équipées de recyclage d'eau qui permet de réduire nos prélèvements sur le réseau d'eau potable, et l'une de ces installations est, de plus, équipée d'un système de récupération d'eau de pluie. Cette dernière machine a permis depuis son installation en 2016 de réduire de 67% nos prélèvements sur le réseau d'eau.



POLITIQUE

La démarche environnementale de Keolis Bordeaux Métropole s'articule autour de 6 engagements de la politique environnementale dont la maîtrise de sa consommation d'eau.

2.5.3.2. La maîtrise de l'eau d'arrosage

Plus de 85% de l'eau consommée par Keolis Bordeaux Métropole est dédiée à l'arrosage des plateformes tramways engazonnées. En effet, le réseau de tramways TBM est constitué de 214 657 m² de voies engazonnées (représentant la surface équivalente à 30 terrains de football).

Conscient de cet impact environnemental, Keolis Bordeaux Métropole s'attache à déployer tous les moyens nécessaires à la maîtrise de cette consommation :

- > Périodes d'arrosage programmées la nuit (hors éventuels tests réalisés la journée),
- > Nombre de jours d'arrosage limité à 3 jours/semaine,
- > Suivi de la consommation mensuelle par l'intermédiaire de 33 compteurs en télérelève,
- > Détection de fuite,
- > Entretien, réparation et amélioration de la tête d'arrosage,
- > Entretien des pompes d'arrosage,
- > Sondes hygrométriques.

D'autre part, l'activité d'entretien des plateformes engazonnées du réseau fait l'objet d'un contrat de sous-traitance. Un appel d'offre sur ce contrat, lancé en 2017 a permis d'intégrer des exigences environnementales poussées, notamment en ce qui concerne la maîtrise du système d'arrosage et des consommations :

- > Définir un planning de fonctionnement du système d'arrosage, pertinent en fonction des végétaux, conditions climatiques, de la structure de la plateforme,
- > Réaliser l'entretien des baches à eau en limitant au maximum la vidange d'eau,
- > Entretien du système d'arrosage en prenant en compte à chaque fois que possible la réduction de la consommation d'eau par exemple : renouvellement de matériel avec une technologie moins consommatrice d'eau...

Dans la continuité de ces actions, Keolis Bordeaux Métropole a travaillé conjointement avec le prestataire en 2020 pour renforcer les mesures en cas de fuite et de surconsommation. Trois niveaux d'alerte ont été mis en place dont des seuils personnalisés sur nos baches à eau présentant les plus grosses consommations.

PERSPECTIVES 2021

Pour 2021, nous souhaitons continuer à rationaliser nos consommations d'eau notamment pour l'arrosage avec le déploiement des seuils de consommation personnalisée sur l'ensemble des baches à eau.

RÉSULTATS

2020

Eau d'arrosage :
4 900 m³ consommés par des fuites

INDICATEURS DE PERFORMANCES (KPIs)

2020

225 315 m³ consommée
Dont 85 % de consommation
eau voies tramways

1 site avec un système de
récupération eau de pluie

5 sites avec un système
recyclage eaux de lavage :
CEL, Bastide, Bastide Niel,
La Jallière, Bacalan



2.5.4. Déchets

ENJEUX

Réduire son volume de déchets permettrait à Keolis Bordeaux Métropole d'économiser des matières premières et de limiter les impacts sur l'environnement.

ACTIONS PHARES 2020

HISTORIQUE

2012 : installation de fontaines biologiques fonctionnant avec un produit lessiviel et des microorganismes dégradant les graisses et hydrocarbures (économie de 5 tonnes/an),

2014 : lancement du tri des déchets de bureaux et du compostage des déchets alimentaires des restaurants d'entreprise,

2016 : Compostage des déchets alimentaires sur la métropole via une entreprise de l'économie sociale et solidaire,

2018 : mise en place d'une filière de recyclage des déchets de balayage des voies de tramways,

2019 : mise en place de bornes EcoMégot sur nos sites pour le recyclage des mégots de cigarettes

Un des 3 objectifs spécifiques de notre politique environnementale est l'amélioration de la gestion des déchets produits sur nos sites.

Keolis Bordeaux Métropole s'attache à trier sur ses sites quotidiennement plus de 25 catégories de déchets dangereux et non dangereux.

ACTIONS PHARES 2021

2.5.4.1 Le tri et la valorisation des déchets

Chaque dépôt de maintenance est équipé de zone de tri spécifique en fonction des déchets générés. Les déchets dangereux (huiles usagées, chiffons souillés, aérosols vides, batteries, DEEE...) et non dangereux (carton, verre, ferraille, autres, ...) sont collectés de manière sélective puis traités en filières agréées.

A titre d'exemple, sur le site de Bastide a été mise en place depuis mai 2018, la valorisation matière des déchets de balayage des voies de tramways. Cette catégorie de déchets, qui représente 30% de notre tonnage annuel de déchets, est recyclée en terre de remblai après dépollution sur le site d'Ortec à Saint-Jean d'Ilhac.

En parallèle, le reste de nos sites est équipé de poubelles pour le tri des déchets de bureau (bouteilles plastiques, canettes aluminium, gobelets plastiques et autres déchets répartis par zones) et des déchets alimentaires pour les restaurants d'entreprise. Pour le tri des déchets de bureau, chaque salarié apporte son déchet vers le bac de collecte approprié. Cette organisation permet une prise de conscience sur le tri sélectif et une appropriation de la démarche par le personnel.

En 2020, l'ensemble de consignes sur le geste de tri ainsi que le travail réalisé avec les prestataires sur la qualité de la valorisation ont permis une augmentation de 8% de notre taux de valorisation globale.



POLITIQUE

Protéger l'environnement en prévenant les pollutions et en maîtrisant sa gestion des déchets en amont et en aval sont deux engagements de la politique environnementale de Keolis Bordeaux Métropole.

2.5.4.2 Le recours aux entreprises de l'ESS pour la gestion des déchets

Au-delà de la mise en place de ces filières de valorisation, Keolis Bordeaux Métropole choisit de travailler avec des entreprises locales faisant partie de l'Economie Sociale et Solidaire.

Ainsi, les déchets de bureaux sont gérés par la SAS Actes Atlantique, franchise d'Elise, qui a pour volonté de conjuguer protection de l'environnement et création d'emplois solidaires pour des personnes en situation de handicap ou en difficulté d'insertion socio-professionnelle. De même, les déchets alimentaires sont confiés aux Détritivores, une entreprise sociale et solidaire issue du territoire métropolitain qui favorise l'insertion des personnes éloignées de l'emploi.

Et depuis 2019 Keolis Bordeaux Métropole s'est également associé à EcoMégot qui a équipé 16 sites de bornes de collecte des mégots. Créé en juillet 2016, EcoMégot est une solution complète et locale qui accompagne des structures privées et publiques dans la création d'espaces zéro mégot. De plus, cette start-up s'engage pour créer de l'emploi pour les personnes qui en sont éloignées mais également à diminuer son impact environnemental en réalisant ses collectes à vélo. Désormais, les mégots de cigarettes sont recyclés en matière plastique ou valorisés énergétiquement.

PERSPECTIVES 2021

Une solution de valorisation des vêtements de travail usagés qui ne peuvent faire l'objet d'une seconde vie va être mis en place. La solution à privilégier devrait être une transformation en isolant thermique ou en énergie.

ZOOM impact COVID-19

Résilience



La crise sanitaire a généré un nouveau type de déchets : les masques jetables. Depuis mai 2020, nous avons équipé l'ensemble de nos sites internes de plus de 80 poubelles pour déchets COVID afin de séparer ces déchets potentiellement infectés.

Cette action, en complément des gestions « barrière », vise à protéger nos salariés et prestataires de nettoyage en évitant le risque de contamination par les déchets grâce à un protocole spécifique de gestion de ces poubelles.

RÉSULTATS

2020

27 filières de valorisation de déchets
56% Taux de valorisation global des déchets

INDICATEURS DE PERFORMANCES (KPIs)

2020

124,90 tonnes de déchets dangereux produits
Dont 31,04 tonnes de boues hydrocarbonées

930,6 tonnes de déchets non dangereux produits
Dont 256,12 tonnes de déchets de balayage des voies de tram

115,90 tonnes de déchets dangereux valorisés

390,26 tonnes de déchets non dangereux valorisés





ENGAGEMENT POUR LES TERRITOIRES

2.6

2.6. Engagement pour les territoires

ENJEUX

Le territoire de la Métropole concentre de multiples activités, initiatives socioculturelles. Keolis Bordeaux Métropole accompagne de multiples opérations solidaires, festives ou encore durables. L'entreprise s'implique au cœur même de son écosystème en soutenant des activités locales à fort potentiel, à l'impact durable.

Keolis Bordeaux Métropole est de plus un acteur économique de premier plan dans un territoire comme celui de la métropole bordelaise. Grand employeur du territoire, il participe à la création de valeur pour le territoire comme à l'animation de l'écosystème et du tissu économique métropolitain.

2.6.1 Renforcer l'ancrage territorial à travers une politique partenariale

ACTIONS PHARES 2020

Keolis Bordeaux Métropole, depuis de nombreuses années, a tissé des relations partenariales sur le territoire de Bordeaux Métropole :

- Partenariats commerciaux,
- Partenariats sportifs et culturels,
- Partenariats d'accompagnement de la mobilité comme facteur d'intégration sociale,
- Partenariats économiques.



> Partenariats commerciaux :

Depuis 2015, plus de 130 commerçants adhèrent en permanence au programme Ecomobi et 126 commerçants ont participé à des opérations TBM dans le cadre des actions corridors.

Ce programme récompense la mobilité tous modes, c'est-à-dire les modes TBM mais aussi les modes doux tels que la marche à pied, l'utilisation du vélo personnel ou encore le co-voiturage (via les applications mobiles partenaires GoToo et Boogi).

En 2020, Keolis Bordeaux Métropole a maintenu l'animation du programme au bénéfice des partenaires commerçants, sportifs et culturels, mais aussi des adhérents ayant cumulé suffisamment de points.

> Partenariats sportifs et culturels :

Keolis Bordeaux Métropole soutient divers événements internationaux ou locaux. L'engagement de l'entreprise prend généralement la forme d'un soutien financier via des subventions ou en valorisation par le biais de kits de communication (affichage dans les bus, insertions visuelles, textes sur les réseaux sociaux ou site internet, etc...) :

- Clubs sportifs locaux : UBB, les Girondins de Bordeaux, mais aussi JSA, Boxers...
- Partenariats culturels : été girondins, Cité mondial du vin, Fête du fleuve, SoGood.

POLITIQUE

S'appuyant sur le projet d'entreprise keolife, Keolis Bordeaux Métropole a un rôle à jouer en tant qu'acteur de la vie locale et se positionne comme une entreprise citoyenne et ancrée dans le territoire, partenaire et solidaire du territoire participant à un meilleur vivre ensemble.

ZOOM impact COVID-19 Résilience



Des actions de sensibilisation au respect des règles sanitaires ont été réalisées par les Points d'Information Médiation Multi-services (PIMMS) tout au long de cette année 2020.

> Partenariats dans la lutte contre la déprise de la mobilité :

Depuis 2018, KBM s'investit dans la déprise de la mobilité et devient partenaire d'associations telles que :

- Wimoov : aide à la réinsertion par la mobilité,
- UniCité : action d'accompagnement auprès des publics fragiles et Seniors- parcours tram, lecture des horaires...
- Prendre soin du lien notamment pour l'opération Mobil'Ainé - organisation d'une course senior en rollator chaque année avec parcours en tram.

Par le relais de ces actions, il s'agit de sensibiliser les voyageurs au fait que « Tous et toutes avons notre place dans les transports en commun ».

> Partenariats économiques :

- Auprès des entreprises pour les accompagner dans leur réalisation des plans de mobilité et à l'occasion de déménagement sur la métropole,
- Pour la promotion du Pass Salarié annuel subventionné par Bordeaux Métropole de -20% à -30% avant prime transport,
- Des partenariats avancés avec certaines structures :
 - Invest in Bordeaux pour l'accueil des nouvelles entreprises dans Bordeaux,
 - Partenariat historique avec le CHU de Bordeaux,
 - Partenariat avec une agence de relation « home explorer » afin de faciliter l'accès au Pass Salarié au moment de l'installation sur la Métropole.



2.6.2 Développer la solidarité et la citoyenneté

ACTIONS PHARES 2020

Keolis Bordeaux Métropole encourage l'engagement bénévole et solidaire de ses salariés et veille également à la création de lien social afin de contribuer au respect de l'application des règles en matière de transport.

> Coup de cœur solidaire

Keolis via la Fondation SNCF s'engage à soutenir les collaborateurs qui s'investissent dans une association qui agit auprès des personnes fragiles et défavorisées sur le territoire français.

L'édition 2020 a permis de récompenser 340 projets soutenus par les salariés SNCF et Keolis et pour lesquels la fondation SNCF a reversé plus de 633 000 €.

Cette année, parmi les 17 projets Keolis primés, 5 salariés Keolis Bordeaux Métropole se sont démarqués devant le jury de la région Nouvelle-Aquitaine.



> Médiation sociale : point d'Information Médiation Multi-Services (PIMMS)

Keolis Bordeaux Métropole est investi en tant que partenaire privilégié depuis l'origine (en 2010), de la structure associative du PIMMS de Cenon, qui offre aux usagers des services publics un accompagnement destiné à leur faciliter l'accès aux démarches administratives.

Les médiateurs mènent également des actions de sensibilisation, en particulier sur le réseau Tbm. Ils rappellent la règle de la validation et des autres règles d'usage aux voyageurs pour prévenir les incivilités.

Le PIMMS a également un rôle en matière d'intégration des médiateurs eux-mêmes, qui sont formés et accompagnés dans la construction de leur projet professionnel. A ce titre, Keolis Bordeaux Métropole embauche, à l'occasion de sessions de recrutement, des médiateurs sur des postes de conducteurs ou de vérificateurs.

Le PIMMS de Cenon a été certifié selon la norme métier à la médiation sociale XP X60 - 600, en janvier 2020 à la satisfaction de tous les contributeurs dans cette démarche de reconnaissance du métier de médiateur social auprès de ses partenaires et de ses clients.

> Conseil Local de Sécurité et de Prévention de la Délinquance (CLSPD)

Keolis Bordeaux Métropole participe au CLSPD de chacune des localités de la Métropole. Le but est d'améliorer la prévention des risques agressions. L'entreprise participe au club de prévention des incivilités aux côtés d'autres acteurs, prestataires de service. Le CLSPD se réunit au moins une fois par an en présence d'une grande diversité d'acteurs du territoire (police, gendarmerie, médiateurs, SNCF, ...)

> Bienveillance, savoir-être

Des actions en milieu scolaire ou associatif sont organisées sur sollicitation de Keolis Bordeaux Métropole ou sur demande des établissements. Ces rencontres ont pour objectif la sensibilisation des élèves au civisme et à la sécurité dans les transports en commun. Keolis Bordeaux Métropole organise ces dialogues avec la volonté d'apprendre et d'entendre ce que les acteurs ont à exprimer sur notre activité.

Un accueil particulier auprès de la cible scolaire contribue à sensibiliser les plus jeunes aux consignes de sécurité et à rappeler les règles de civisme et de validation dans les transports en commun.



INDICATEURS DE PERFORMANCES (KPIs)

9 604 jeunes ont été sensibilisés par le service Contrôle Sécurité lors d'interventions en milieu scolaire ou associatif.





ACHATS DURABLES

2.7. Achats durables

ENJEUX

Un achat durable et solidaire est avant tout un achat de qualité qui crée de la valeur sociale et limite son impact sur l'environnement.

Chez Keolis Bordeaux Métropole, tous les acheteurs ont été sensibilisés aux achats durables et solidaires et à chaque nouvel achat ou renouvellement de contrat, sont intégrés ces critères durables et solidaires.

La transition énergétique est aussi un enjeu fort pour les années à venir dans le cadre des achats durables, c'est pourquoi Keolis Bordeaux Métropole de même que le groupe Keolis, en collaboration avec son client Bordeaux Métropole développe sa politique et ses actions en ce sens.

ACTIONS PHARES 2020

En 2020, Keolis Bordeaux Métropole a pérennisé les actions déjà engagées :

> Dans le cadre de l'Economie Sociale et Solidaire (ESS) conformément à la politique achats durables du groupe, notamment sur les trois secteurs suivants :

- **Les entreprises du secteur adapté et protégé** : lorsque cela est possible et que le sujet s'y prête, Keolis Bordeaux Métropole intègre à ses consultations des entreprises du secteur ; ainsi, des partenariats ont pu être développés avec certains acteurs locaux sur divers sujets :
 - La gestion et le tri des déchets de bureaux avec ELISE,
 - Le routage et le marketing direct avec EI PRESTA,
 - Le nettoyage des locaux tertiaires avec un lot réservé à une entreprise de secteur adapté et protégé, LEA SERVICE,
 - Le recyclage des mégots de cigarettes via la structure de l'économie sociale et solidaire ECOMEGOT qui propose une solution complète, professionnelle et locale de sensibilisation, collecte et valorisation.
- **L'insertion professionnelle** : à chaque nouvelle consultation, Keolis Bordeaux Métropole réfléchit à l'opportunité d'ajouter une clause d'insertion professionnelle dans ses futurs contrats. Au titre de l'année 2020, ce sont 5 348 heures d'insertion qui ont été exigées des prestataires au titre des différents contrats signés (nettoyage des locaux, du matériel roulant bus et tramway, des stations tramways ou l'exploitation de la navette fluviale).
- **De plus, Keolis Bordeaux Métropole participe activement à la gestion des PIMMS** de Bordeaux et de Cenon, via des conventions de partenariat, ces structures ont pour but d'aider les personnes qui rencontrent des difficultés avec les services publics dans leur droits sociaux.

Les autres associations, coopératives ou sociétés coopératives de production (SCOOP) : dans le cadre d'une démarche de développement durable, des partenariats sont noués avec des acteurs locaux dans des domaines variés :

- La valorisation des déchets alimentaires avec LES DETRITIVORES,
- L'implantation de ruches sur un dépôt tramway pour favoriser la biodiversité avec A PLACE TO BEE.

POLITIQUE

Keolis Bordeaux Métropole développe depuis 2015 la politique « Achats Durables et Solidaires » du groupe Keolis au niveau local dont un des axes principaux est le développement de l'économie solidaire et l'ancrage territorial.

> Fort de ces actions, Keolis Bordeaux Métropole a réalisé en 2020 un chiffre d'affaire de 662 039 € avec les acteurs de l'Economie Sociale et Solidaire locale :

- Les actions entreprises en 2019 concernant la transition énergétique ont pu être concrétisées, et conformément aux engagements pris vis-à-vis de notre client Bordeaux Métropole, Keolis Bordeaux Métropole a acquis au titre de l'année 2020 :
- 44,3 Gwh d'électricité verte soit 100% de la consommation annuelle en électricité de traction tramway,
- 30 Gwh de Biogaz local en provenance d'usine de méthanisation situées dans le Médoc (33) soit 30% de la consommation annuelle en Gaz nécessaire au fonctionnement des autobus.

L'année 2020 a aussi été l'occasion de lancer de nouvelles démarches, notamment l'évaluation de la performance RSE des fournisseurs. Dans un esprit de transparence et d'amélioration continue, Keolis Bordeaux Métropole, en collaboration avec le groupe Keolis, souhaite s'assurer que ses partenaires partagent et respectent ses ambitions sociales, environnementales et éthiques, sur toute leur chaîne de valeur.

L'évaluation de la performance RSE des fournisseurs répond à cet objectif mais également au devoir légal de vigilance de Keolis Bordeaux Métropole. Ainsi, la Direction des Achats a déployé une solution d'évaluation de ses fournisseurs avec Ecovadis. Ces évaluations permettent d'établir leur niveau de maturité et d'aider à l'intégration des enjeux de Développement Durable (environnement, sécurité, éthique et achats durables) dans le dialogue avec ses fournisseurs.

Ainsi, Keolis s'est fixé comme objectif d'évaluer ses fournisseurs sous accord-cadre ainsi que les fournisseurs réalisant un chiffre d'affaire supérieur à 500 k€ avant fin 2020 et de progressivement évaluer ses fournisseurs stratégiques et/ou des familles d'achats les plus à risques avant la fin du 1er semestre 2021.

À fin décembre 2020, plus de 109 fournisseurs de Keolis Bordeaux Métropole ont ainsi été invités à répondre au questionnaire d'EcoVadis. La performance moyenne des 68 fournisseurs ayant répondu s'élève à 62,75/100 (La note moyenne des fournisseurs évalués par EcoVadis s'élève à 42,9/100).

En fonction des résultats obtenus par les Fournisseurs, Keolis les encourage à mettre en place un plan d'actions correctives quand cela s'avère nécessaire, dans une logique d'amélioration continue.

ZOOM impact COVID-19

Résilience



La fonction achats de Keolis Bordeaux Métropole a été fortement impactée durant cette période :

> En faisant preuve d'adaptabilité par rapport aux fermetures ou nouveaux fonctionnements des fournisseurs durant les périodes de confinement afin d'assurer les approvisionnements nécessaires au fonctionnement du réseau de transport même réduit,

> En recherchant, validant en collaboration avec la Direction Qualité sécurité Environnement, et achetant l'ensemble des produits de protection individuelle et de désinfection, propres à assurer la sécurité des collaborateurs et usagers dans un contexte de pénurie mondiale sur certains produits (masques, gants, gel hydroalcoolique ...).

RÉSULTATS

2020

0,73 % Part de l'ESS sur le chiffre d'affaires

6,83 % Taux de fournisseurs (Hors groupe Keolis) évalués Ecovadis

46,18 % Part de chiffre d'affaires (Hors groupe Keolis) évaluée Ecovadis

INDICATEURS DE PERFORMANCES (KPIs)

2020

662 039 € chiffre d'affaires réalisé auprès des Acteurs de l'ESS
Cette forte évolution est due à la prise en compte des subventions accordées aux PIMMS de Bordeaux et CENON, qui n'étaient pas prises en compte jusqu'alors.

PERSPECTIVES 2021

Pour 2021, nous allons mettre en place une solution de valorisation pour les vêtements de travail usagés. En effet, avec des vêtements aux couleurs de notre entreprise, la valorisation en vêtement de seconde main n'est pas envisageable.

Cependant, nous souhaitons recycler ce déchet et c'est proposerons de récupérer ces vêtements afin qu'ils soient recyclés en isolant thermique ou valorisés énergétiquement.



3

BILAN ET PERSPECTIVES

La feuille de route RSE de l'entreprise a été significativement bouleversée par cette période de pandémie Covid-19. L'entreprise a fait preuve de résilience tout au long de l'année 2020.

Plus que jamais, le dialogue entre l'ensemble des parties prenantes a été maintenu et renforcé pour répondre aux attentes de chacune d'entre elles et ajuster au contexte sanitaire dans un environnement sociétal plus tendu (augmentation des incivilités, changement de la fréquentation du réseau...).

L'évolution de la pandémie de Covid-19 entraîne de nouvelles mesures, de nouveaux bilans en ce début l'année 2021. Keolis Bordeaux Métropole devra continuer à faire preuve de résilience tout en continuant à déployer sa stratégie RSE :

> Le cycle de reconnaissance Engagé RSE - AFAQ 26000 inclut un suivi obligatoire au bout de 18 mois dont l'objectif est de confirmer a minima le maintien des pratiques observées lors de l'évaluation initiale.

Ce suivi sera réalisé en début d'année 2021 et donnera lieu à un renforcement de la RSE comme levier de questionnement, et de positionnement stratégique, comme un élément de transformation de l'entreprise.

> Forte de sa culture d'amélioration continue et s'appuyant sur sa Direction Qualité Sécurité Environnement, en charge du pilotage de la démarche RSE, l'entreprise poursuivra le renforcement de son système de management vers un système de management intégré (environnement qualité, sécurité, RSE, ...) prenant en compte les parties prenantes, les risques et opportunités, valorisation auprès du management et des équipes des bénéfices d'un système de management intégré (sécurisation, efficacité globale, appropriation des process par les équipes, homogénéisation des pratiques, ...) au-delà de la seule reconnaissance externe du certificat.

> Keolis Bordeaux Métropole va ainsi poursuivre sa démarche de lutte contre l'absentéisme en restant vigilante sur les conditions de travail, en poursuivant ses actions propres à réduire les indicateurs santé sécurité du travail et l'accidentologie, en mettant en œuvre un baromètre social et d'enquêtes d'opinion interne (management, communication, ...), etc...

> Concernant ses modes de production, de consommations durables et questions relatives aux consommateurs et en cohérence avec la stratégie du Groupe, la Direction des Achats s'est fixée pour ambition, pour les trois prochaines années, de pérenniser la performance des achats, associée à des objectifs ambitieux, de renforcer l'approche qualité pour améliorer la performance fournisseurs, de capter l'innovation de ses fournisseurs mais également de fournir de nouveaux supports au service de la transition énergétique.

> Enfin, Keolis Bordeaux Métropole, en tant qu'acteur du territoire, accompagnera son autorité organisatrice de mobilité dans la transition énergétique et participera ainsi au plan climat air énergie territorial, dans un contexte de renouvellement de contrat dessinant une vision ambitieuse du transport en commun sur la métropole.

4

ÉLÉMENTS MÉTHODOLOGIQUES

Pour les données sociales, sociétales et environnementales, le périmètre se fait sur l'exercice civil du 1 janvier au 31 décembre 2020 et vise 100% des effectifs de Keolis Bordeaux Métropole.

Les informations quantitatives sont calculées sur une année civile, du 1er janvier au 31 décembre.

Les données quantitatives de l'année 2020 ont été impactées par la crise sanitaire liée à la pandémie COVID-19.



INFORMATIONS SOCIETALES

Enjeux RSE	Indicateurs	Unité
Lutte contre la corruption	Annexe au règlement intérieur du code de conduite	OUI/NON
Lutte contre la corruption	Alerte éthique liée aux activités de KBM remontée au Comité Ethique et Conformité du groupe Keolis	Nb d'alertes éthiques
Sécurité Système	Taux de collisions tram / 10 000 km	Taux
Sécurité Système	Taux de collisions / 10 000km bus tiers	Taux
Sûreté	délai d'intervention pour nos voyageurs	Minutes
Accessibilité	Pourcentage de satisfaction des voyageurs empruntant le service de transport à la demande Mobibus	%
Expérience client	Pourcentage de satisfaction du réseau TBM	%
Expérience client	Pourcentage d'occasionnels satisfaits	%
Engagement pour les territoires	Jeunes sensibilisés lors d'interventions en milieu scolaire et associatif	Nb de jeunes
Achats durables	Chiffre d'affaires réalisé auprès des acteurs de l'ESS	€

2018	2019	2020	Évolution N-1
OUI	OUI	OUI	
0	0	0	0,0%
	0,253	0,216	-14,62%
	0,327	0,270	-17,43%
19	7,74	7,92	+2,33%
	91,4	93	1,75%
88,7	87,4	90,2	3,20%
	88,1	89,5	1,59%
16 521	14 400	9 604	-33,31%
290 624	254 218	662 039	160,42%

INFORMATIONS ENVIRONNEMENTALES

Enjeux RSE	Indicateurs	Unité
Impact environnemental	Nombre de salariés couverts par la certification ISO14001	Nbre de salariés
Impact environnemental	Part des salariés exerçant une activité certifiée ISO14001	%
Impact environnemental	Nombre de sites certifiés ISO14001	Nbre de sites
Impact environnemental	Conformité des rejets aqueux	%
Impact environnemental	Nombre de déversements significatifs	Nbre de déversements
Energie/Climat	Nombre de véhicules avec écosystème	Nb de véhicules
Energie/Climat	Consommation énergie de traction Gazole	Litre
Energie/Climat	Consommation énergie de traction GNV	Nm3
Energie/Climat	Consommation énergie de traction Electrique	KWh
Energie/Climat	Km totaux Gazole	Km
Energie/Climat	Km totaux GNV	Km
Energie/Climat	Km totaux électrique	Km
Energie/Climat	Km totaux tramways	Km
Energie/Climat	Consommation énergie de traction / 100 km	KWh/100km
Energie/Climat	Consommation énergie de traction gazole /100km	L/100km
Energie/Climat	Consommation énergie de traction GNV /100km	Nm3
Energie/Climat	Consommation énergie de traction électrique / 100km	KWh/100km
Energie/Climat	Consommation énergie de traction électrique	KWh
Energie/Climat	Consommation énergie sites électricité	KWh
Energie/Climat	Consommation énergie sites fioul	m3
Energie/Climat	Consommation énergie sites gaz naturel	L
Energie/Climat	Quantité perdue fluides frigorigènes sites kg R407C	Kg
Energie/Climat	Quantité perdue fluides frigorigènes sites kg R410A	Kg
Energie/Climat	Quantité perdue fluides frigorigènes traction kg R134A	Kg
Energie/Climat	Nombre de véhicules gazole	Nb de véhicules
Energie/Climat	Nombre de véhicules GNV	Nb de véhicules
Energie/Climat	Nombre de véhicules Electriques	Nb de véhicules

2018	2019	2020	Évolution N-1
2 607	2 725	2 820	3,49%
100	100	100	0,0%
45	45	45	0,0%
		90,2	
		0	
353	389	374	-3,86%
2 279 406,75	2 375 837	1 882 322,18	-20,77%
10 314 750	10 454 350	8 869 141	-15,16%
50 015	57 358	12 370	-78,43%
6 402 966,01	6 726 033	5 377 974	-20,04%
14 311 587,10	15 034 028	13 387 684	-10,95%
72 485	82 515	18 950	-77,03%
6 947 537	6 946 980	7 072 595	1,81%
586,63	596,58	577,33	-3,23%
35,6	35,43	35	-1,21%
72,07	63,79	66,25	3,86%
69	63,51	65,28	2,79%
40 756 278	41 444 537	41 743 322	0,72%
6 570 310	6 746 196	6 158 537	-8,71%
37,86	27,32	36,94	35,21%
3 768 461	4 651 377	3 491 312	-24,94%
1,16	0	0,65	-100%
35,06	1,97	0	-12,05%
1 088,49	1 275,42	1 121,74	-7,06%
83	85	79	-5,37%
293	298	282	0,0%
5	5	5	

Enjeux RSE	Indicateurs	Unité
Energie/Climat	Nombre de véhicules Hybrides	Nb de véhicules
Eau	Volume d'eau consommée	m3
Eau	Volume d'eau consommée pour les voies de tramway	m3
Eau	Nombre de sites avec un système de récupération d'eau de pluie	Nb de sites
Eau	Nom des sites avec un système de récupération d'eau de pluie	Nom des sites
Eau	Nombre de sites avec un système de recyclage d'eau de lavage	Nb de sites
Eau	Nom des sites avec un système de recyclage d'eau de lavage	Nom des sites
Déchets	Quantité déchets dangereux produits	Tonne
Déchets	Dont déchets séparateurs hydrocarbures	Tonne
Déchets	Quantité déchets non dangereux produits	Tonne
Déchets	Quantité déchets dangereux valorisés	Tonne
Déchets	Quantité déchets non dangereux valorisés	Tonne

2018	2019	2020	Évolution N-1
28	28	28	0,0%
203 093	182 604	225 315,25	23,39%
166 920	148 032	191 972,02	29,68%
1	1	1	0,0%
La Jallère	La Jallère	La Jallère	
5	5	5	0,0%
CEL, Basitde, Bastide Niel, La Jallère, Bacalan	CEL, Basitde, Bastide Niel, La Jallère, Bacalan	CEL, Basitde, Bastide Niel, La Jallère, Bacalan	
187,76	129,99	124,90	-3,92%
81,60	41,45	31,04	-25,11%
1 062,04	1 073,89	930,6	-13,34%
115,11	118,03	115,90	-1,80%
267,20	418,40	390,26	-6,73%

INFORMATIONS SOCIALES

Enjeux RSE	Indicateurs	Unité
Modèles d'affaires	Effectif inscrit au 31/12/2020	Nb de salariés
Modèles d'affaires	Effectif salariés roulants	Nb de salariés
Modèles d'affaires	Effectifs embauchés en CDI en 2020	Nb d'embauche
Modèles d'affaires	Pourcentage des salariés couvert par le label "engagé RSE" de niveau 3	%
Modèles d'affaires	Note obtenue à l'index égalité professionnelle	%
Santé et Sécurité du Travail	Taux de fréquence	Taux
Santé et Sécurité du Travail	Taux de gravité	Taux
Diversité et inclusion	Part des femmes dans l'effectif total	%
Diversité et inclusion	Pourcentage des salariés couverts par le label égalité Femmes/Hommes	%
Diversité et inclusion	Nombre de travailleurs handicapés	Nb de travailleurs handicapés
Relations et dialogues sociales	Pourcentage de taux de couverture des salariés par les Instances Représentatives du Personnel	%
Gestion des compétences et des carrières	Nombre d'heures de formation	Nb heures
Gestion des compétences et des carrières	Pourcentage de masse salariale consacré à la formation	%
Bien-être au travail	Taux d'absentéisme pour arrêt maladie	%

2018	2019	2020	Évolution N-1
2 607	2 725	2 820	3,49%
1 691	1 796	1 838	2,34%
		210	
		100	
		100	
69,04	54,10	43,70	-19,22%
5,67	5,70	6,09	6,84%
20,60	21,06	21,49	2,04%
100	100	100	0,0%
171	160	166	3,75%
100	100	100	0,0%
108 431	120 046	97 371	-18,89%
5,31	5,82	5,37	-7,73%
6,68	6,65	8,90	33,83%





INNOVANT
SOLIDAIRE
RESPONSABLE

Keolis
BORDEAUX MÉTROPOLE